

31 декабря 2022г.

ЗАО АРМБИЗНЕСБАНК, РА, ЕРЕВАН, НАЛБАНДЯНА 48

Примечание 1. "Правовое поле и корпоративное управление"

ЗАО "АРМБИЗНЕСБАНК" (далее Банк) действовал как ЗАО "Арминвестбанк" до 26-го августа 2006 года.

Банк был основан 14.12.1994г. и является правопреемником паевого банка "Арминвестбанк" учрежденного 10.09.1991г., и является закрытым акционерным обществом, который действует в соответствии с законодательством Республики Армения (далее ЦБ РА). Банк был зарегистрирован 10 декабря 1991г. Центральным Банком РА под лицензионным номером N 40. Банк предоставляет кредиты, принимает вклады, осуществляет переводы в РА и страны зарубежья, производит конверсионные операции, а также предоставляет прочие банковские услуги юридическим и физическим лицам.

Головной офис банка а также 26 филиалов находятся в г.Ереван, 26 филиала в разных регионах РА и 3 филиалов в республике Нагорный Карабах.

Банк является

- Членом ассоциации банков РА
- Полноправным членом платежной системы Master Card/Europay
- Акционером системы SWIFT
- Полноправным членом платежной системы VISA International
- Членом участников Ипотечного рынка Армении
- Акционером действующего на территории РА процессингового общества ArCa
- В банке действует собственный процессинговый центр

Юридический адрес Банка: г. Ереван, ул. Налбандяна 48.

1. Корпоративное управление

а) структура, состав Совета

Председатель Совета - Альфред Москли

Члены Совета - Тигран Мирзоян

Арам Казарян

Ариэль Серджио Давидофф

Джерард Хофманн

Кристоф Мохле □

Патрик Джозеф Свинт □

б) структура, состав Правления

Председатель Правления - Артавазд Саргсян

Члены Правления:

Директор Финансового Департамента – Главный бухгалтер – Давит Едигарян

Директор Корпоративного центра -Азамат Хакуй

Директор Департамента по Развитию Корпоративным бизнесом – Оганнес Навасардян

Главный Операционный Директор - Мовсес Элюян

в) наименования/названия значимых участников

ЗАО ЭМ ЭФ ЭМ Глобал инвест - 75 %

ЗАО РКО "Жилье - молодым - 25 %

г) политика оплаты руководителей

Оплата руководства Банка производится согласно заключенному трудовому договору и утвержденному Советом Банка штатному расписанию.

Примечание 2. "Учетная политика"**2.1 Подготовка и представление финансовой отчетности**

Промежуточная финансовая отчетность Банка была составлена с применением той же учетной политики и метода расчетов, которые были применены при подготовке самой последней годовой финансовой отчетности. Промежуточная финансовая отчетность Банка была подготовлена в соответствии с Международными Стандартами Финансовой Отчетности.

2.2 Непрерывность

Промежуточная финансовая отчетность Банка была подготовлена на основе непрерывности деятельности Банка, которая подразумевает, что реализация активов и погашение обязательств должны производиться в течение деятельности Банка.

Промежуточные финансовые отчеты представлены в драмах РА, округленные до ближайшей тысячи.

2.3 Реклассификация

При необходимости, были внесены поправки с целью приведения показателей в соответствие с текущим периодом.

2.4 Признание доходов и расходов

Процентные доходы и расходы

Процентные доходы и расходы признаются в отчете о финансовом положении принципом учета, используя метод эффективной процентной ставки.

Комиссионные доходы и расходы

Комиссионные, взимаемые при выдаче кредитов с соответствующими расходами продливаются корректируя эффективную процентную ставку данного кредита. Арендные выплаты а также прочие доходы и расходы отражаются по принципу начисления в период действия предоставляемой услуги .

2.5 Валютные операции

Операции, осуществляемые в иностранной валюте, учитываются в драмах РА по установленному ЦБ РА на дату совершения операции расчетному курсу обмена. Денежные активы и обязательства, выраженные в иностранной валюте, пересчитываются по установленному на учетную дату официальному курсу обмена ЦБ РА, который-

	31 декабря 2022г	31 декабря 2021г
РА драм /1 США доллар	393.57	480.14
РА драм /1 евро	420.06	542.61

Денежные средства и их эквиваленты включают денежные средства в кассе, средства до востребования банков-корреспондентов, средства хранящиеся в ЦБ РА (корреспондентские счета, размещенные депозиты).

2.7 Средства в других банках

В ходе своей обычной деятельности Банк использует открытые в других банках текущие и депозитные счета различной длительности.

2.8 Ценные бумаги

Финансовые активы, оцениваемые по справедливой стоимости через прочий совокупный доход, при первоначальном признании учитываются по их первоначальной стоимости, а в дальнейшем учитываются по справедливой стоимости. При оценке по справедливой стоимости результат оценки отражается непосредственно в собственном капитале.

2.9 Кредиты и авансы клиентам, оцениваемые по амортизационной стоимости

Кредиты и авансы, оцениваемые по амортизационной стоимости, представляют собой финансовые активы с фиксированными платежами, создаваемые путем предоставления суммы непосредственно должнику Банком, без намерения продать долг. Кредиты, предоставленные на фиксированные сроки, первоначально признаются по их первоначальной стоимости, плюс затраты по сделке. В дальнейшем, кредиты и авансы оцениваются по амортизационной стоимости с применением метода эффективной ставки процента. Суммы выданных клиентам кредитов и авансов отражаются за вычетом резервов по обесценению.

2.10 Операционная аренда

Арендные платежи по операционной аренде признаются в отчетности о прибылях как расход в соответствии с международным бухгалтерским стандартом 16.

2.11 Резерв по возможным потерям

На каждую дату бухгалтерского баланса банк осуществляет оценку обесценения по отдельным активам или группам активов.

2.12 Нематериальные активы

К нематериальным активам относятся программы по компьютерному обеспечению, лицензии и др. Отдельно приобретенные нематериальные активы первоначально отражаются по стоимости приобретения. Далее нематериальные активы отражаются по начальной стоимости за вычетом накопленной амортизации или обесценения. Срок полезного действия нематериальных активов может быть определенным или неопределенным. Нематериальные активы имеющие определенный срок действия амортизируются по прямолинейному методу в течение срока полезного действия, который не превышает 15 лет. Нематериальные активы имеющие неопределенный срок действия не амортизируются, однако ежегодно оцениваются на предмет обесценения.

2.13 Основные средства

Основные средства отражаются по начальной стоимости за вычетом накопленной амортизации.

Амортизация рассчитывается по прямолинейному методу в течение срока полезного использования активов, применяя следующие годовые ставки:

	Срок годности (в годах)
Здания	30
Компьютеры и средства связи	3
Транспортные средства	8
Банкоматы	10
Прочие основные средства	8
Имущество и офисное оборудование	8

Затраты на арендованные основные средства капитализируются и амортизируются по прямолинейному методу в течение оставшегося срока действия договора аренды.

Затраты на ремонт и техническое обслуживание основных средств отражаются как расход в отчете о прибылях и убытках в момент их совершения.

2.14 Финансовые инструменты

Банк производит оценку, признание, использование и учет финансового инструмента в установленном законодательством РА порядке, а также в соответствии с принятыми Банком порядками, решениями, приказами и актами.

2.15 События происходящие после отчетной даты

2.15.1 Если выявленная аудиторской организацией существенная погрешность является результатом разниц отклонений между международными стандартами бухгалтерского учета и законодательством РА, проводка производится в соответствии с решениями органов управления Банка.

2.15.2 Если после опубликования в установленном порядке годовой финансовой отчетности Банка, возникают или обнаруживаются существенные погрешности, корректировки в подобных случаях не производятся и переоформление такой информации считается неосуществимым

2.16 Налогообложение

Налог на прибыль отчетного года состоит из текущего и отложенного налогов. Текущий налог - налог к выплате, рассчитанный на базе облагаемого дохода текущего года по действующей на данный период налоговой ставке а также поправки налогов за предыдущие периоды.

Отложенный налог рассчитывается учитывая все временные разницы между балансовой суммой, который образовался в результате признания в финансовых отчетах активов и обязательств и суммой рассчитываемой для налогообложения.

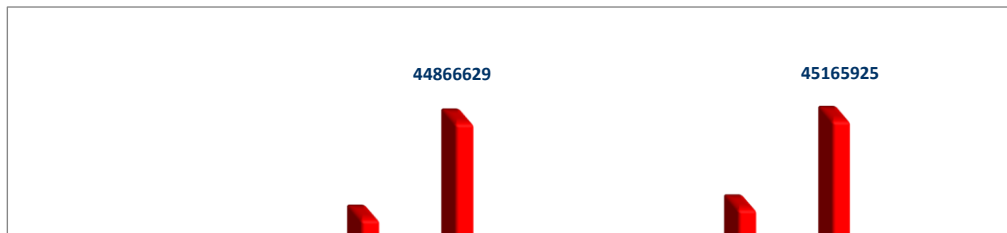
Банк в результате своей деятельности выплачивает также и другие налоги, которые ортажаются в отчете о совокупных финансовых результатах в статье прочие расходы.

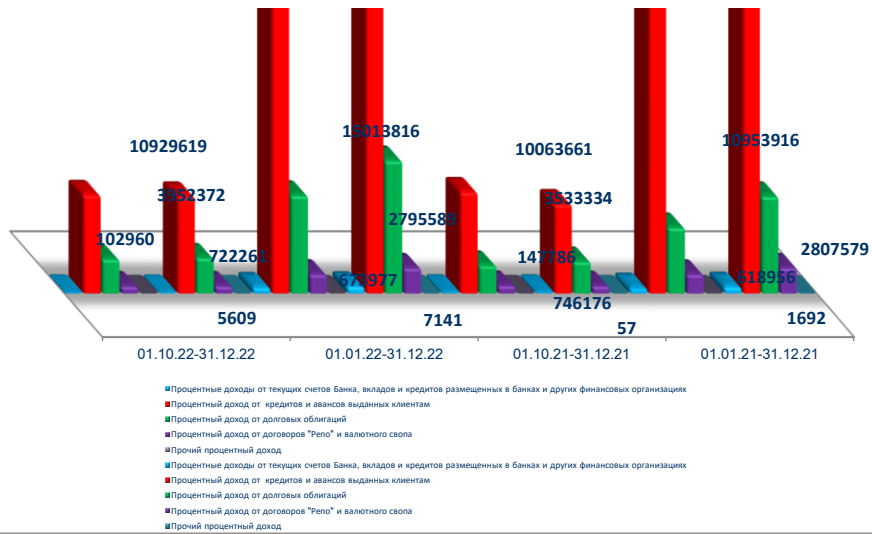
2.17 Валюта измерения и предоставления

Национальной валютой Республики Армения является драм РА. Драм РА является также валютой предоставления данных финансовых отчетов. Промежуточные финансовые отчеты представлены в тысячных драмах.

Примечание 3. "Чистые процентные и схожие доходы"

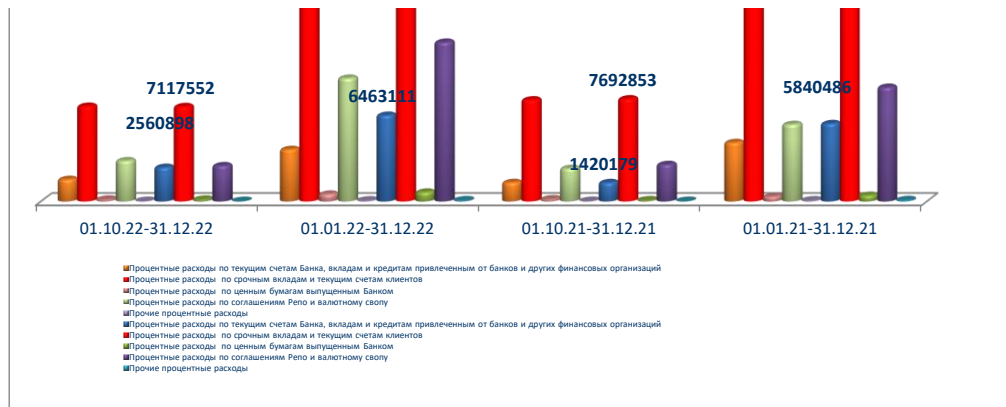
Процентные и схожие доходы	01.10.22-31.12.22	01.01.22-31.12.22	01.10.21-31.12.21	01.01.21-31.12.21
Процентные доходы от текущих счетов Банка, вкладов и кредитов размещенных в банках и других финансовых организациях	102,960	673,977	147,786	618,956
Процентный доход от кредитов и авансов выданных клиентам	10,929,619	44,866,629	10,063,661	45,165,925
Процентный доход от долговых облигаций	3,952,372	15,013,816	3,533,334	10,953,916
Процентный доход от договоров "Репо" и валютного свопа	722,261	2,795,589	746,176	2,807,579
Прочий процентный доход	5,609	7,141	57	1,692
Всего	15,712,821	63,357,152	14,491,014	59,548,068





Процентные и схожие расходы	01.10.22-31.12.22	01.01.22-31.12.22	01.10.21-31.12.21	01.01.21-31.12.21
Процентные расходы по текущим счетам Банка, вкладам и кредитам привлеченным от банков и других финансовых	2,560,898	6,463,111	1,420,179	5,840,486
Процентные расходы по срочным вкладам и текущим счетам клиентов	7,117,552	30,236,736	7,692,853	29,465,582
Процентные расходы по ценным бумагам выпущенным Банком	151,372	707,627	93,926	461,262
Процентные расходы по соглашениям Репо и валютному свопу	2,685,641	11,914,568	2,775,759	8,552,681
Прочие процентные расходы	21,325	98,511	26,725	111,073
Всего	12,536,788	49,420,553	12,009,442	44,431,084
Чистые процентные и схожие	3,176,033	13,936,599	2,481,572	15,116,984





Примечание 4. "Комиссионные доходы и расходы"

Комиссионные доходы	01.10.22-31.12.22	01.01.22-31.12.22	01.10.21-31.12.21	01.01.21-31.12.21
Кассовые операции	165,314	539,018	119,023	410,177
Расчетные операции	84,402	327,074	156,505	949,623
Гарантии, операции с акцептами, аккредитивами,	86,111	408,872	149,797	634,598
Операции с иностранной валютой и ценными бумагами				
Обслуживание платежных	405,474	1,252,145	291,285	3,037,429
Прочие комиссионные	270,495	985,289	166,978	688,814
Всего	1,011,796	3,512,398	883,588	5,720,641

Комиссионные расходы	01.10.22-31.12.22	01.01.22-31.12.22	01.10.21-31.12.21	01.01.21-31.12.21
Комиссионные за корреспондентские и прочие счета	21,014	88,543	33,387	229,760
Плата за операции с платежными картами	64,409	280,036	43,490	143,275
Плата за гарантии, операции с акцептами, аккредитивами, операции по доверительному управлению	-	-	-	-
Операции с иностранной				
Прочие комиссионные	4,961	26,063	6,865	24,114
Всего	90,384	394,642	83,742	397,149

Полученные чистые	921,412	3,117,756	799,846	5,323,492
--------------------------	----------------	------------------	----------------	------------------

Примечание 5. "Чистые доходы от торговли"

От инвестиций оцениваемых по справедливой стоимости через прибыль или убыток	01.10.22-31.12.22	01.01.22-31.12.22	01.10.21-31.12.21	01.01.21-31.12.21
Чистый доход от купли и продажи инвестиций , в том				
акций				
долговых ценных бумаг				
производных инструментов	0	71,145	590,248	4,011,691
Чистый доход от изменений в справедливой стоимости	-62,218	-1,716,733	0	0
Всего	-62,218	-1,645,588	590,248	4,011,691

От инвестиций оцениваемых по справедливой стоимости через прочий совокупный	01.10.22-31.12.22	01.01.22-31.12.22	01.10.21-31.12.21	01.01.21-31.12.21
Чистый доход от купли и продажи инвестиций , в том				
акций				
долговых ценных бумаг	20,862	60,882	-8,140	74,216
производных инструментов				
Переоценка инвестиций имеющихся в наличии для продажи	-148,640	-288,460	24,822	429,312
Всего	-127,778	-227,578	16,682	503,528

От операций с иностранной валютой	01.10.22-31.12.22	01.01.22-31.12.22	01.10.21-31.12.21	01.01.21-31.12.21
Чистые доходы полученные от купли и продажи иностранной валюты	1,197,916	9,293,434	778,153	2,710,614
Чистые доходы полученные от переоценки иностранной	1,641,063	-21,293,289	-540,122	-4,303,796
Всего	2,838,979	-11,999,855	238,031	-1,593,182

От стандартизированных слитков драгоценных	01.10.22-31.12.22	01.01.22-31.12.22	01.10.21-31.12.21	01.01.21-31.12.21
Чистые доходы полученные от купли и продажи стандартизированных слитков драгоценных металлов и памятных монет	27	-83	8,354	9,185
Чистые доходы полученные от переоценки стандартизированных слитков драгоценных металлов и памятных монет	747	-1,777	-1,022	-6,224
Всего	774	-1,860	7,332	2,961

Чистые доходы от торговых операций	2,649,757	-13,874,881	852,293	2,924,998
---	------------------	--------------------	----------------	------------------

Примечание 6. "Прочий операционный доход"

Прочий операционный доход	01.10.22-31.12.22	01.01.22-31.12.22	01.10.21-31.12.21	01.01.21-31.12.21
Доходы от штрафов и пеней	491,866	3,394,102	937,981	3,447,479
Доходы от факторинга	0	0	0	0
Чистые доходы от отчуждения основных средств и нематериальных активов	17,073	111,188	59,427	181,675
Чистые доходы от переоценки и реверсирования обесценения			0	0
Чрезвычайные доходы			0	0
Прочие доходы	18,008,754	74,685,233	473,798	1,009,756
Всего	18,517,693	78,190,523	1,471,206	4,638,910

Примечание 7. "Чистые отчисления в резерв на покрытие возможных потерь по активам"

Средства в банках	Примечание 14	01.10.22-31.12.22	01.01.22-31.12.22	01.10.21-31.12.21	01.01.21-31.12.21
Начальный остаток		124,968	41,440	57,782	86,026
Отчисления в резерв		52,324	555,684	76,306	292,771
Возврат отчислений в резерв		-68,187	-488,019	-92,648	-337,357
Чистые отчисления в резерв		-15,863	67,665	-16,342	-44,586
Возврат сумм предварительно		0	0	0	0
Использование резерва		0	0		
Конечный остаток		109,105	109,105	41,440	41,440

Средства в финансовых организациях	Примечание 14	01.10.22-31.12.22	01.01.22-31.12.22	01.10.21-31.12.21	01.01.21-31.12.21
Начальный остаток		130,298	132,062	246,811	284,399
Отчисления в резерв		7,885	41,259	44,092	75,421
Возврат отчислений в резерв		-107,183	-142,321	-158,841	-227,758
Чистые отчисления в резерв		-99,298	-101,062	-114,749	-152,337
Возврат сумм предварительно		0	0	0	0
Использование резерва		0	0	0	0
Конечный остаток		31,000	31,000	132,062	132,062

Кредиты, авансы выданные клиентам	Примечание 16	01.10.22-31.12.22	01.01.22-31.12.22	01.10.21-31.12.21	01.01.21-31.12.21
Начальный остаток		59,727,087	32,647,278	11,100,948	9,107,949
Отчисления в резерв		25,905,304	82,692,921	6,551,507	20,666,043
Возврат отчислений в резерв		-5,057,466	-15,816,719	-4,448,677	-12,669,050
Чистые отчисления в резерв		20,847,838	66,876,202	2,102,830	7,996,993

Возврат сумм предварительно	При	5,934,023	15,143,270	1,834,219	5,879,370
Использование резерва		-20,135,563	-48,293,365	-6,397,410	-14,343,725
Конечный остаток		66,373,385	66,373,385	8,640,587	8,640,587

Инвестиции	Примечание 18	01.10.22-31.12.22	01.01.22-31.12.22	01.10.21-31.12.21	01.01.21-31.12.21
Начальный остаток		87,818	0	0	0
Отчисления в резерв		1,829	90,798	0	0
Возврат отчислений в резерв		-1,268	-2,419	0	0
Чистые отчисления в резерв		561	88,379	0	0
Возврат сумм предварительно		0	0		
Использование резерва		0	0		
Конечный остаток		88,379	88,379	0	0

Другие активы	Примечание 18	01.10.22-31.12.22	01.01.22-31.12.22	01.10.21-31.12.21	01.01.21-31.12.21
Начальный остаток		64,960	58,738	55,021	497,412
Отчисления в резерв		196,323	1,084,430	618,372	9,813,438
Возврат отчислений в резерв		-160,964	-599,207	-416,511	-2,904,909
Чистые отчисления в резерв		35,359	485,223	201,861	6,908,529
Возврат сумм предварительно		19,594	53,163	71,556	276,196
Использование резерва		-60,228	-537,439	-269,700	-7,623,399
Конечный остаток		59,685	59,685	58,738	58,738

Забалансовые статьи, содержащие кредитный риск	Примечание 34	01.10.22-31.12.22	01.01.22-31.12.22	01.10.21-31.12.21	01.01.21-31.12.21
Начальный остаток		1,127,546	995,843	1,044,059	1,288,024
Отчисления в резерв		546,433	1,815,195	290,783	1,273,875
Возврат отчислений в резерв		-303,269	-1,440,328	-338,999	-1,566,056
Чистые отчисления в резерв		243,164	374,867	-48,216	-292,181
Конечный остаток		1,370,710	1,370,710	995,843	995,843

Всего чистые отчисления в		21,011,761	67,791,274	2,125,384	14,416,418
----------------------------------	--	-------------------	-------------------	------------------	-------------------

Примечание 8. "Общие административные расходы"

Общие административные расходы	01.10.22-31.12.22	01.01.22-31.12.22	01.10.21-31.12.21	01.01.21-31.12.21
Расходы по зарплате и вознаграждениям *	1,880,398	6,065,182	1,654,702	5,570,342
Расходы по отчислениям в государственный фонд социального страхования	0	0	0	0
Расходы на перподготовку и командировочные расходы	7,477	11,597	246	1,968
Расходы по операционной	15,376	36,680	24,649	99,106
Расходы по страхованию	21,903	84,549	21,951	77,067
	14,501	88,240	22,273	61,748

Расходы на техническое обслуживание оборудования	59,476	148,310	69,991	156,737
Расходы на техническое обслуживание и обеспечение безопасности зданий Банка	93,523	363,135	85,665	345,600
Расходы на аудиторские и консалтинговые услуги	115,795	187,995	29,968	59,718
Услуги связи	59,528	227,174	48,183	202,120
Транспортные расходы	22,173	90,872	27,466	99,157
Расходы по налогам (кроме налога на прибыль), сборам и	107,660	378,589	81,369	303,657
Контторские и организационные	23,512	88,277	19,141	71,420
Расходы связанные с предоставлением и возвратом	5,944	25,784	4,538	18,313
Прочие административные	191,732	483,014	76,990	292,791
Всего	2,618,998	8,279,398	2,167,132	7,359,744

По состоянию на 31 декабря 2022г. численность сотрудников Банка составляет 1130..

Размер средней месячной зарплаты на одного сотрудника составляет 313 тыс. драм.

Примечание 9. "Прочие операционные расходы"

Прочие операционные расходы	01.10.22-31.12.22	01.01.22-31.12.22	01.10.21-31.12.21	01.01.21-31.12.21
Штрафы и пени выплаченные	618	17,494	80	40,114
Инкассация				
Рекламные и	64,808	187,113	48,602	213,067
Факторинг				
Амортизация основных средств и нематериальных активов	397,256	1,558,170	395,792	1,545,327
Убытки от обесценения материальных активов				
Чрезвычайные расходы				
Отчисления в Фонд гарантирования возмещения	208,606	926,351	234,960	888,596
Прочие расходы	344,378	1,406,163	336,164	2,423,896
Всего	1,015,666	4,095,291	1,015,598	5,111,000

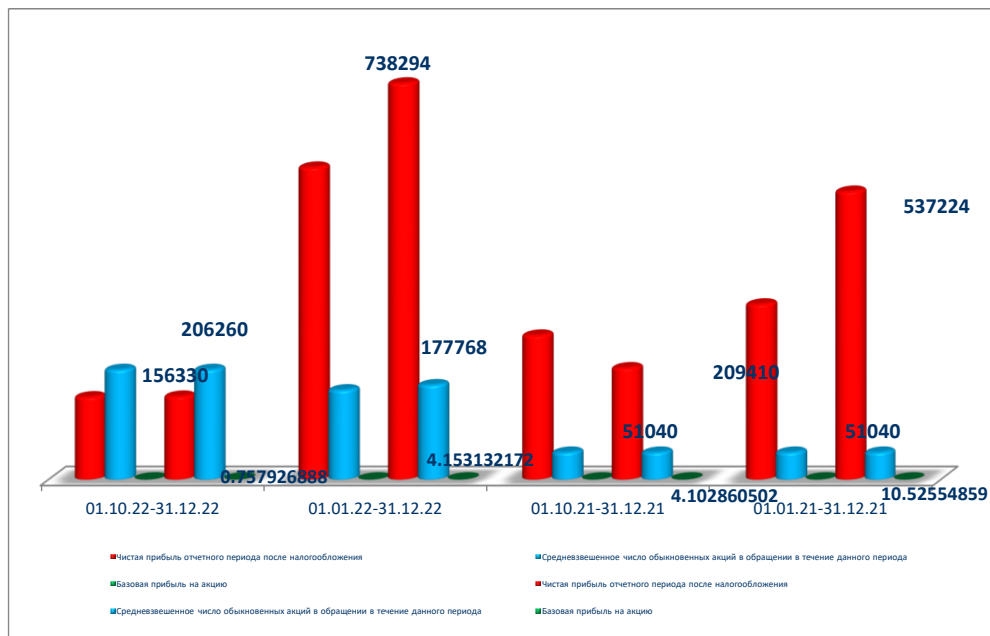
Примечание 11. "Расход по налогу на прибыль (возмещение)"

Расход по налогу на прибыль	01.10.22-31.12.22	01.01.22-31.12.22	01.10.21-31.12.21	01.01.21-31.12.21
Текущий налог	0	3,600	87,393	579,998
Уточнение текущего налога предыдущих периодов, признанного в данном периоде	0	0		

Отложенный налог	462,140	462,140	0	0
Всего	462,140	465,740	87,393	579,998

Примечание 12. "Базовая прибыль на акцию"

Базовая прибыль на акцию	01.10.22-31.12.22	01.01.22-31.12.22	01.10.21-31.12.21	01.01.21-31.12.21
Чистая прибыль отчетного периода после	156,330	738,294	209,410	537,224
Дивиденды данного отчетного периода по привилегированным акциям	()	()	()	()
Чистая прибыль/убыток владельцев обыкновенных	0	0	0	0
Средневзвешенное число обыкновенных акций в обращении в течение данного периода	206,260	177,768	51,040	51,040
Базовая прибыль на акцию	1	4	4	11
Разводненная прибыль на акцию				



Примечание. Прочий совокупный доход

Прочий совокупный доход	01.10.22-31.12.22	01.01.22-31.12.22	01.10.21-31.12.21	01.01.21-31.12.21
Курсовые разницы в результате пересчета				
Переоценка финансовых активов, оцениваемых по справедливой стоимости через прочий совокупный доход	5,248,754	3,412,407	941,620	(3,148,948)
Хеджирование денежных	-	-	-	-
Выгоды от переоценки	0	-	0	-
Расходы по отложенному	-	-	-	-
Всего	5,248,754	3,412,407	941,620	(3,148,948)

Примечание 13. "Денежные средства, их эквиваленты и счета в ЦБ РА"

Денежные средства, их эквиваленты и счета в ЦБ РА	Отчетный период	Предыдущий период
Наличные денежные средства	5,427,721	5,216,759
Прочие размещения денежных средств	3,432,719	2,921,171
Корреспондентские счета в ЦБ РА*	77,838,856	42,320,297
Включено в денежные средства и их эквиваленты	86,699,296	50,458,227
Депозиты в ЦБ РА	0	0
Депонированные денежные средства в ЦБ РА**	1,487,500	1,410,000
Начисленные проценты	0	0
Денежные средства и счета в ЦБА	88,186,796	51,868,227
Стандартизированные слитки драгоценных металлов	12,577	16,812
Средства размещенные в других банках (прим. 14)	12,830,682	4,110,283
Всего денежные средства и	95,081,816	54,444,957

Корреспондентские счета в ЦБ РА включают подлежащие обязательному резервированию средства, определенные в соответствии с законодательством РА, прочие средства.

** Депонированная сумма в ЦБ РА это гарантированный депозит по расчетам с платежной

Примечание 14. "Средства в банках и других финансовых организациях"

Текущие счета	Отчетный период	Предыдущий период
В банках РА	16	1,019

В банках с рейтингом БББ-(Баа3) и с более высоким рейтингом	438,911	2,542,523
В банках с рейтингом ниже БББ-(Баа3) и без рейтинга	7,931,016	1,426,376
Начисленные проценты	0	0
Всего	8,369,943	3,969,918

Межбанковские кредиты и		
в ЦБ РА:		
кредиты и депозиты		
факторинг		
финансовый лизинг		
договора репо (обратной		
своп		
прочие		
в банках РА:	4,389,491	
кредиты и депозиты	2,361,420	-
факторинг		-
финансовый лизинг		-
договора репо (обратной	2,025,253	-
покупки)		
своп	2,818	0
аккредитивы и банковские	-	-
прочие	-	-
в банках с рейтингом БББ-(Баа3) и выше	-	1,799
кредиты и депозиты	-	-
факторинг		0
финансовый лизинг		0
договора репо (обратной		0
покупки)		
своп	0	1,798
аккредитивы и банковские	0	0
гарантии		
прочие	0	1
в банках с рейтингом ниже БББ-(Баа3) и без рейтинга	172,284	180,006
кредиты и депозиты	0	0
факторинг	0	0
финансовый лизинг	0	0
договора репо (обратной	0	0
своп	0	5,932
аккредитивы и банковские	0	0
прочие	172,284	174,074
Начисленные проценты	8,069	-
Всего	12,939,787	4,151,723
Резерв на покрытие убытков по средствам в банках (прим. 7)	-109,105	-41,440
Чистые средства в банках	12,830,682	4,110,283

Кредиты и депозиты, прочие средства в финансовых организациях		
в финансовых организациях РА:	6,525,994	12,095,866
кредиты и депозиты	1,680,239	2,832,826
факторинг		0
финансовый лизинг		0
договора репо (обратной покупки)	4,845,755	9,263,040
своп		
аккредитивы и банковские гарантии		
прочие		
в финансовых организациях	0	0
кредиты и депозиты		
факторинг		
финансовый лизинг		
договора репо (обратной покупки)		
своп		
аккредитивы и банковские гарантии		
прочие		
в финансовых организациях с рейтингом ниже БББ-(Баа3) и без рейтинга	1,308,405	1,026,861
кредиты и депозиты	0	0
факторинг	0	0
финансовый лизинг	0	0
договора репо (обратной покупки)	0	0
своп	0	0
аккредитивы и банковские гарантии	0	0
прочие	1,308,405	1,026,861
Начисленные проценты	8,892	83,538
Всего	7,843,291	13,206,265
Резерв на покрытие убытков по средствам в финансовых организациях (прим. 7)	-31,000	-132,062
Чистые средства в финансовых организациях	7,812,291	13,074,203
Чистые средства в банках и финансовых организациях	20,642,973	17,184,486

Примечание 15. "Финансовые активы, оцениваемые по справедливой стоимости через прибыль или убыток"

Государственные ценные бумаги	Отчетный период	Предыдущий период
Государственные ценные		
казначейские облигации	19,808,689	30,368,509
облигации центрального банка		
прочие		

Государственные ценные бумаги стран с рейтингом БББ-(Баа3) и выше		
казначейские облигации		
облигации центрального банка		
прочие		
Государственные ценные бумаги стран с рейтингом ниже БББ-(Баа3) и без рейтинга		
казначейские облигации		
облигации центрального банка		
прочие		
Всего ценные бумаги	19,808,689	30,368,509

Негосударственные ценные бумаги РА	<i>котируемые</i>	<i>некотируемые</i>	<i>некотируемые</i>	<i>некотируемые</i>
Эмитент с рейтингом А-/А3/ и				
долгосрочные долговые				
краткосрочные долговые				
деPOSITные сертификаты				
долевые инструменты				
прочие				
Эмитент получивший				
долгосрочные долговые				
краткосрочные долговые				
деPOSITные сертификаты				
долевые инструменты				
прочие				
Эмитент с рейтингом				
долгосрочные долговые				
краткосрочные долговые				
деPOSITные сертификаты				
долевые инструменты				
прочие				
Итого неправительственные ценные бумаги РА	0	0	0	0

Неправительственные ценные бумаги других стран	<i>котируемые</i>	<i>некотируемые</i>	<i>котируемые</i>	<i>некотируемые</i>
Эмитент с рейтингом А-/А3/ и				
долгосрочные долговые				
краткосрочные долговые				
деPOSITные сертификаты				
долевые инструменты				
прочие				

Эмитент с рейтингом				
долгосрочные долговые				
краткосрочные долговые				
деPOSITные сертификаты				
долевые инструменты				
прочие				
Всего неправительственные ценные бумаги других стран	0	0	0	0

Финансовые активы, оцениваемые по справедливой стоимости через прибыль или убыток	19,808,689	30,368,509	0	0
--	-------------------	-------------------	----------	----------

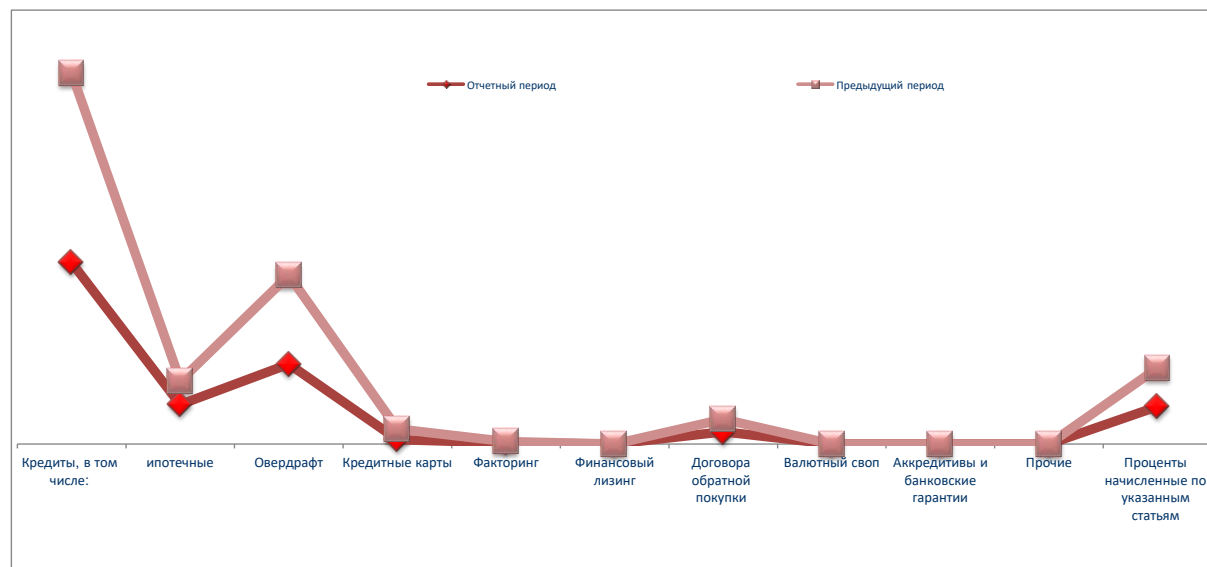
Прочие финансовые активы удерживаемые с целью	<u>котируемые</u>	<u>некотируемые</u>	<u>котируемые</u>	<u>некотируемые</u>
Кредиты, факторинг,				
заемщики с рейтингом А-/А3/ и заемщики с рейтингом БББ+/Баа1/ и ниже, с иным рейтингом и без рейтинга				
Ипотека				
Потребительские кредиты				
Прочие				
Производные инструменты:	0		0	
Фьючерс				
Форвард				
Опцион				
Своп				
Прочие				
Итого			0	

Финансовые активы, оцениваемые по справедливой стоимости через прибыль или убыток	19,808,689	30,368,509	0	0
--	-------------------	-------------------	----------	----------

Примечание 16. "Кредиты и авансы клиентам, оцениваемые по амортизационной стоимости"

Кредиты и прочие авансы выданные клиентам	Отчетный период	Предыдущий период
Кредиты, в том числе:	324,102,351	338,433,314
банкам		
правительству РА		0
местным органам самоуправления		0

ипотечные	70,576,647	42,508,513
Овердрафт	142,843,430	158,933,492
Кредитные карты	7,918,912	18,935,908
Факторинг	2,007,459	2,487,459
Финансовый лизинг	-	-
Договора обратной покупки	22,070,853	22,361,478
Валютный своп	-	-
Аккредитивы и банковские гарантии	-	-
Прочие	-	-
Проценты начисленные по указанным статьям	67,039,175	68,857,585
Всего кредитов	565,982,180	610,009,236
Кредиты и авансы клиентам, оцениваемые по амортизационной стоимости	-66,373,385	-32,647,278
Итого чистых кредитов	499,608,795	577,361,958



Структура действующих и недействующих кредитов и авансов предоставленных клиентам, оцениваемых по амортизационной стоимости на конец отчетного периода

Структура действующих и недействующих кредитов и авансов предоставленных клиентам оцениваемые по амортизационной стоимости	Отчетный период	Предыдущий период
Работающие кредиты и авансы сумма	444,959,793	596,794,522
количество	89,104	69,675
Неработающие кредиты и авансы, в том числе:	121,022,387	13,214,714
	8925	3438
просроченные сумма	46,837,576	5,166,549
количество	4045	2688
Итого кредитов сумма	565,982,180	610,009,236
количество	98,029	73,113
Резерв на покрытие потерь по кредитам и авансам выданным клиентам оцениваемых по амортизационной стоимости(прим. 7)	-66,373,385	-32,647,278
Всего чистых кредитов оцениваемых по амортизационной стоимости	499,608,795	577,361,958

Структура кредитов и авансов клиентам, оцениваемым по амортизационной стоимости по следующим типам

Кредиты и прочие авансы выданные клиентам	Отчетный период	Предыдущий период
Государственные организации	2,428,392	3,544,818
Частный сектор, в том числе	350,389,923	423,866,919
- крупные предприятия	182,776,072	200,436,713
- средний и малый бизнес	167,613,851	223,430,206
Физические лица, в том числе	143,951,969	110,343,586

- потребительские кредиты	58,295,519	46,084,874
- ипотечные кредиты	70,576,647	42,508,513
- кредитные карты	11,070,374	19,064,087
Частные предприниматели	2,172,721	3,396,328
Проценты начисленные по указанным статьям	67,039,175	68,857,585
Итого кредитов сумма	565,982,180	610,009,236

Резерв на покрытие потерь по кредитам и авансам выданным клиентам оцениваемых по амортизационной	(66,373,385)	(32,647,278)
--	--------------	--------------

Всего чистых кредитов оцениваемых по амортизационной стоимости	499,608,795	577,361,958
---	--------------------	--------------------

а) итоговая сумма кредитов предоставленных крупным заемщикам и аффилированным с ними лицам на 31.12.2022г – 177.310.989 тыс. драм, на 31.12.2021г – 216.081.821 тыс. драм.

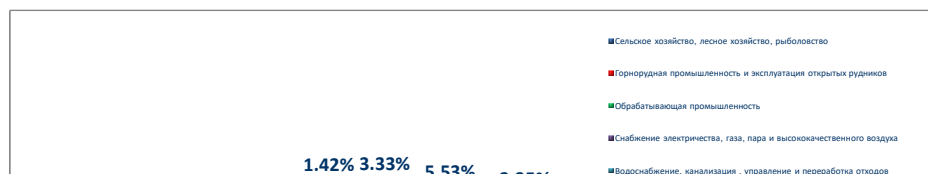
б) удельный вес в суммарном кредитном портфеле на 31.12.2022г - 31.33 %, 31.12.2021г - 37.31 %

в) процентное соотношение к капиталу на 31.12.2022г – 152.66 %, 31.12.2021г – 499.12 % :

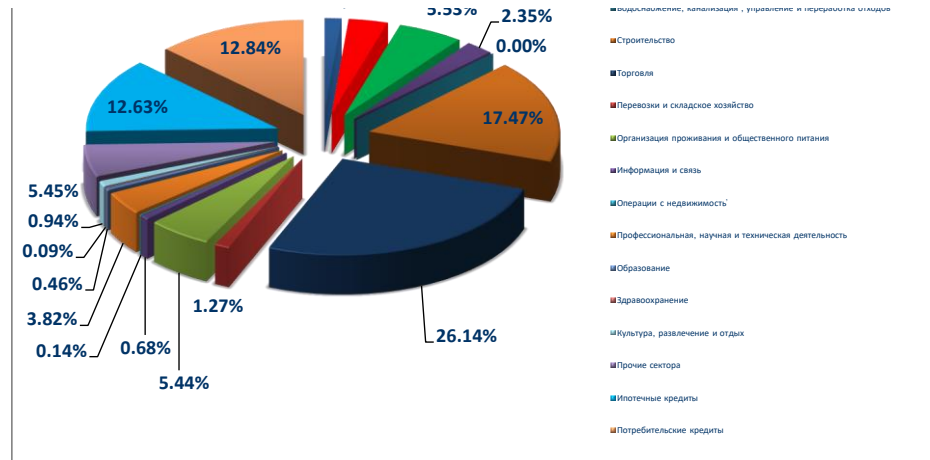
Анализ кредитного портфеля по численности заемщиков	Отчетный период	Предыдущий период
Государственные предприятия	4	6
Частные компании	352	463
Физические лица	71,906	54,002
Частные предприниматели	591	699
Всего	72,853	55,170

Ниже представлен анализ кредитного портфеля по сфере кредитования
31.12.22

Анализ предоставленных кредитов и авансов, оцениваемых по амортизационной стоимости по сфере кредитования	Отчетный период	Процентное соотношение
1. Сельское хозяйство, лесное	8,041,563	1.42
2. Горнорудная промышленность и эксплуатация открытых рудников	18,846,127	3.33
3. Обрабатывающая промышленность	31,302,363	5.53

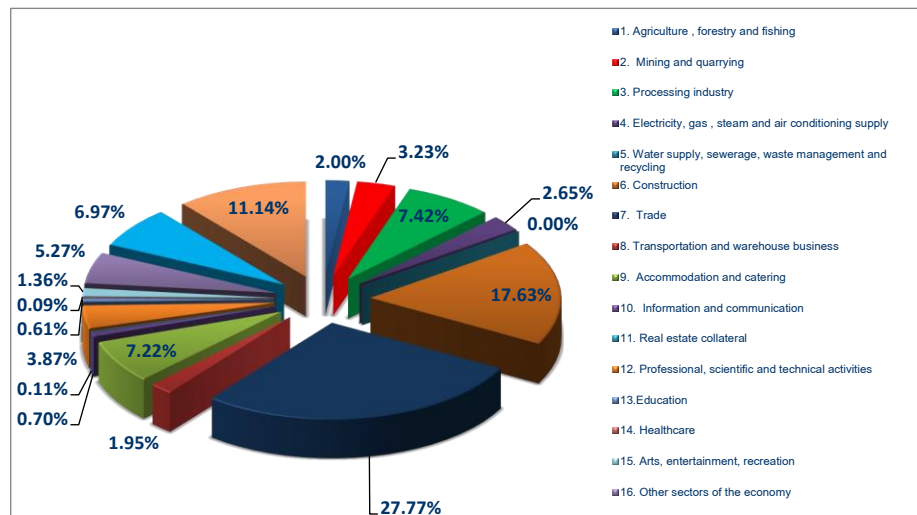


4. Снабжение электричества, газа, пара и высококачественного воздуха	13,305,795	2.35
5. Водоснабжение, канализация, управление и переработка отходов	3,014	0.00
6. Строительство	98,855,547	17.47
7. Торговля	147,963,674	26.14
8. Перевозки и складское хозяйство	7,171,836	1.27
9. Организация проживания и общественного питания	30,797,166	5.44
10. Информация и связь	3,859,915	0.68
11. Операции с недвижимостью	771,916	0.14
12. Профессиональная, научная и техническая деятельность	21,616,615	3.82
13. Образование	2,604,056	0.46
14. Здравоохранение	516,482	0.09
15. Культура, развлечение и отдых	5,334,100	0.94
16. Прочие сектора	30,843,570	5.45
17. Ипотечные кредиты	71,485,459	12.63
18. Потребительские кредиты	72,662,982	12.84
Всего	565,982,180	100



31.12.21

Анализ предоставленных кредитов и авансов, оцениваемых по амортизационной стоимости по сфере кредитования	Отчетный период	Процентное соотношение
1. Сельское хозяйство, лесное хозяйство, рыболовство	12,198,739	2.00
2. Горнорудная промышленность и эксплуатация открытых рудников	19,692,718	3.23
3. Обрабатывающая промышленность	45,290,840	7.42
4. Снабжение электричества, газа, пара и высококачественного воздуха	16,184,637	2.65
5. Водоснабжение, канализация, управление и переработка отходов	6,386	0.00
6. Строительство	107,514,823	17.63
7. Торговля	169,410,720	27.77
8. Перевозки и складское хозяйство	11,882,523	1.95
9. Организация проживания и общественного питания	44,071,904	7.22
10. Информация и связь	4,272,063	0.70
11. Операции с недвижимостью	693,733	0.11




12.Профессиональная, научная и техническая деятельность	23,604,139	3.87
13.Образование	3,699,057	0.61
14. Здравоохранение	573,020	0.09
15. Культура, развлечение и отдых	8,311,358	1.36
16.Прочие сектора	32,132,050	5.27
17. Ипотечные кредиты	42,508,513	6.97
18. Потребительские кредиты	67,962,013	11.14
Всего	610,009,236	100

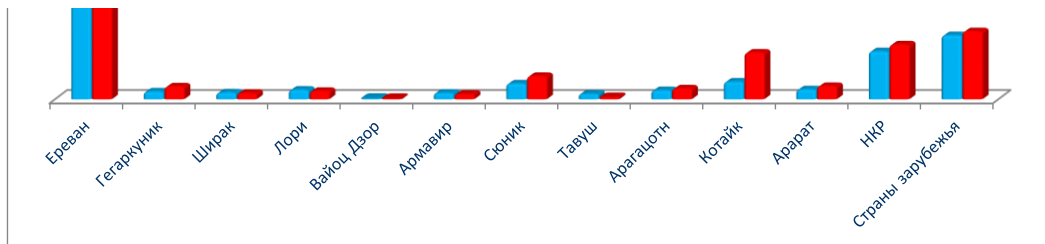


Ниже представлен анализ кредитного портфеля по местонахождению клиентов

Анализ кредитного портфеля по местонахождению	Отчетный период	Процентное соотношение	Предыдущий период	Процентное соотношение
Резиденты РА	430,803,915	86.23	504,359,821	87.36
Нерезиденты	68,804,880	13.77	73,002,137	12.64
Всего	499,608,795	100	577,361,958	100

РЕГИОН	31.12.22		31.12.21	
	количество	сумма	количество	сумма
Ереван	38,061	283,037,027	21,505	305,801,917
Гегаркуник	10,348	8,361,468	8,432	13,752,884
Ширак	9,690	7,254,032	7,480	6,726,698
Лори	6,955	10,217,238	5,188	8,974,541
Вайоц Дзор	205	1,445,568	279	1,244,945
Армавир	3,447	6,923,251	2,886	5,640,063
Сюник	4,169	16,918,434	3,898	24,960,905
Тавуш	1,991	5,893,677	1,463	2,577,270
Арагацотн	6,083	9,693,383	5,538	11,627,814
Котайк	5,387	18,907,687	4,747	50,053,589
Арарат	7,014	10,631,329	6,250	14,157,855
НКР	4,629	51,520,821	5,393	58,841,340
Страны зарубежья	50	68,804,880	54	73,002,137
ИТОГО	98,029	499,608,795	73,113	577,361,958





Примечание 17. "Финансовые активы, оцениваемые по справедливой стоимости через прочий совокупный доход"

Государственные ценные бумаги	Отчетный период	Предыдущий период
Государственные облигации РА	42,607,565	153,596,881
казначейские облигации	42,607,565	153,596,881
облигации центрального банка		
ваучеры		
Государственные ценные бумаги стран с рейтингом БББ-(Баа3) и выше		
казначейские облигации		
облигации центрального банка		
прочие		
Государственные ценные бумаги стран с рейтингом ниже ББ+(Ба1) и ниже и без рейтинга		
казначейские облигации		
облигации центрального банка		
прочие		
Резерв на покрытие потерь по		
Всего ценных бумаг	42,607,565	153,596,881

Неправительственные ценные бумаги РА	Отчетный период	Предыдущий период
Эмитент с рейтингом А-/А3/ и выше:		
долгосрочные долговые инструменты		
краткосрочные долговые инструменты		
деPOSITные сертификаты		
долевые инструменты		
прочие		
Эмитент получивший рейтинг "Г-" и выше от ЦБ РА:		

долгосрочные долговые		
краткосрочные долговые		
деPOSITные сертификаты		
долевые инструменты		
прочие		
Эмитент с рейтингом BBB+/Baa1/ и ниже, с иным рейтингом и без рейтинга:		
долгосрочные долговые	602,726	1,888,073
краткосрочные долговые	0	0
деPOSITные сертификаты	0	0
долевые инструменты	0	0
прочие	0	0
Всего неправительственных ценных бумаг РА	602,726	1,888,073

Неправительственные ценные бумаги других стран	Отчетный период	Предыдущий период
Эмитент с рейтингом A-/A3/ и выше:		
долгосрочные долговые инструменты		
краткосрочные долговые инструменты		
деPOSITные сертификаты		
долевые инструменты		
прочие		
Эмитент с рейтингом BBB+/Baa1/ и ниже, с иным рейтингом и без рейтинга:		
долгосрочные долговые		
краткосрочные долговые		
деPOSITные сертификаты		
долевые инструменты		
прочие		
Всего неправительственных ценных бумаг других стран	0	0

Итого финансовых активов, оцениваемых по справедливой стоимости через прочий совокупный	43,210,291	155,484,954
--	-------------------	--------------------

Прочие финансовые активы оцениваемые по справедливой стоимости через прочий совокупный		
Кредиты, факторинг, дебиторская задолженность		
заемщики с рейтингом A-/A3/ и заемщики с рейтингом BBB+/Baa1/ и ниже, с иным		

Ипотека		
Потребительские кредиты		
прочие		
Всего	0	0

Итого финансовых активов, оцениваемых по справедливой стоимости через прочий совокупный	43,210,291	155,484,954
--	-------------------	--------------------

Инвестиции в уставный капитал других организаций

Отчетный период

Организация	Основная деятельность	Страна регистрации	Дата инвестиции	Инвестиция (тыс. драм)	Доля участия
1. ЗАО Армениан Кард	платежно-расчетные услуги	РА	20.10.06	12143	2.00
2. ЗАО АКРА Кредит Репортинг	платежно-расчетные услуги	РА	22.11.07	19845	4.0003
3.СВИФТ	платежно-расчетные услуги	Бельгия	23.04.12	19968	0.00005
Всего				51,956	6
Обесценение инвестиций в уставный капитал других организаций (резерв на покрытие возможных потерь) (прим. 7)				0	
Итого				51,956	

Предыдущий период

Организация	Основная деятельность	Страна регистрации	Дата инвестиции	Инвестиция (тыс. драм)	Доля участия
1. ЗАО Армениан Кард	платежно-расчетные услуги	РА	20.10.06	12143	2.00
2. ЗАО АКРА Кредит Репортинг	платежно-расчетные услуги	РА	22.11.07	19845	4.0003
3.СВИФТ	платежно-расчетные услуги	Бельгия	23.04.12	22417	0.00005
Всего				54,405	6
Обесценение инвестиций в уставный капитал других организаций (резерв на покрытие возможных потерь)				0	
Итого				54,405	

--	--	--

	Отчетный период	Предыдущий период
Итого финансовых активов и инвестиций в уставный капитал других организаций	43,262,247	155,539,359

Примечание 18. "Прочие финансовые активы, оцениваемые по амортизационной стоимости"

Государственные ценные бумаги	Отчетный период	Предыдущий период
Государственные облигации РА, в том числе:	125,610,938	
казначейские облигации	121,308,107	
облигации центрального банка		
прочие	4,302,831	
Государственные ценные бумаги стран с рейтингом		
казначейские облигации	0	
облигации центрального банка	0	
прочие	0	
Государственные ценные бумаги стран с рейтингом		
казначейские облигации	0	
облигации центрального банка	0	
прочие	0	
Начисленные проценты	959,304	
Резерв на покрытие возможных потерь по ценным бумагам удерживаемые до погашения (прим. 7)	(88,379)	
Всего государственных облигаций	126,481,863	

Неправительственные ценные бумаги РА				
	<i>котируемые</i>	<i>некотируемые</i>	<i>котируемые</i>	<i>некотируемые</i>
Эмитент с рейтингом А-/А3/ и выше, в том числе:				
долгосрочные долговые инструменты				
краткосрочные долговые инструменты				
депозитные сертификаты				
прочие				
Эмитент получивший рейтинг "Г-" и выше от ЦБ РА, в том числе:	0	0	0	

долгосрочные долговые инструменты				
краткосрочные долговые инструменты				
деPOSITные сертификаты				
прочие			0	
Эмитент с рейтингом БББ+/Баа1/ и ниже, с иным рейтингом и без рейтинга, в том числе:				
долгосрочные долговые инструменты				
краткосрочные долговые инструменты				
деPOSITные сертификаты				
прочие				
Начисленные проценты			0	
Итого	0	0	0	0

Неправительственные ценные бумаги других стран				
Эмитент с рейтингом А-/А3/ и выше, в том числе:				
долгосрочные долговые инструменты				
краткосрочные долговые инструменты				
деPOSITные сертификаты				
прочие				
Эмитент с рейтингом БББ+/Баа1/ и ниже, с иным рейтингом и без рейтинга, в том числе:				
долгосрочные долговые инструменты				
краткосрочные долговые инструменты				
деPOSITные сертификаты				
прочие				
Начисленные проценты				
Итого	-	-	-	-

Обесценение прочих финансовых активов, оцениваемых по амортизационной стоимости (резерв на покрытие возможных потерь) (прим. 7)	0		0	
--	----------	--	----------	--

Чистые инвестиции в финансовые активы, оцениваемые по амортизационной стоимости	126,481,863		0	0
--	--------------------	--	----------	----------

Внеоборотные активы удерживаемые для продажи

	Հաշվետու ժամանակաշրջան	Նախորդ ժամանակաշրջան
Конфискованный залог	7,593,247	7,866,678

Примечание 20. "Основные средства и нематериальные активы"
Основные средства

Статья	Здания	Компьютеры и средства связи	Средства передвижения	Другие основные средства	Капитальные вложения в основные средства	Основные средства - Операционн ая аренда	Капитальные вложения в арендованные средства	Итого
Стоимость								
Остаток на начало предыдущего периода	10,362,099	4,609,690	305,045	3,869,115	-	1,063,784	455,546	20,665,279
Увеличение	-	306,560	6,239	81,536	7,610	59,859	3,133	464,937
Выбытие								-
Обесценение								-
Переоценка		31,683	64,501	120				96,304
Корректировка амортизации от переоценки								-
Остаток на конец предыдущего периода	10,362,099	4,884,567	246,783	3,950,531	7,610	1,123,643	458,679	21,033,912
Увеличение	-	390,353	9,911	95,744	-	(93,230)	17,762	420,540
Выбытие			11,459					11,459
Переоценка*	6,220,475							6,220,475
Списанные	-	1,151		48,293			30,428	79,872
Корректировка амортизации от переоценки	2,875,696							2,875,696
Остаток на конец отчетного периода	13,706,878	5,273,769	245,235	3,997,982	7,610	1,030,413	446,013	24,707,900
Накопленная амортизация								
Остаток в начале предыдущего периода	2,226,187	3,316,703	169,850	1,819,087		99,490	61,903	7,693,220
Увеличение	383,866	303,468	34,394	173,059		207,542	14,745	1,117,074
Выбытие								-
Обесценение						25,180		25,180
Корректировка амортизации от переоценки		31,180	51,708	136				83,024
Остаток в конце предыдущего периода	2,610,053	3,588,991	152,536	1,992,010		281,852	76,648	8,702,090
Увеличение	453,500	312,889	25,393	174,088		97,250	14,681	1,077,801
Выбытие			11,459					11,459

Корректировка амортизации от переоценки	2,875,696							2,875,696
Списанные		714		44,559			6,277	51,550
Остаток в конце отчетного периода	187,857	3,901,166	166,470	2,121,539		379,102	85,052	6,841,186
Чистая балансовая стоимость								
В конце отчетного периода	13,519,021	1,372,603	78,765	1,876,443		7,610	651,311	360,961
В конце предыдущего отчетного периода	7,752,046	1,295,576	94,247	1,958,521		7,610	841,791	382,031

Нематериальные активы

	Компьютерные программы	Лицензии и доверенности	Авторские права	Прочие нематериальные активы	Капитальные вложения в нематериальные активы	Итого
Стоимость						
Остаток в начале предыдущего периода	285,600	3,102,491	-	157,641	90,566	3,636,298
Увеличение	2,777	203,843		-	1,600	208,220
Выбытие	-	-	-	-	-	-
Переоценка	-	-	-	-	-	-
Обесценение	-	-	-	-	-	-
Списанные		41,104				41,104
Остаток в конце предыдущего периода	288,377	3,265,230	-	157,641	92,166	3,803,414
Увеличение	14,372	152,711		3,699	7,629	178,411
Выбытие		-				-
Переоценка*						-
Обесценение						-
Списанные		10,348		1,946		12,294
Остаток в конце отчетного периода	302,749	3,407,593	-	159,394	99,795	3,969,531
Накопленная амортизация						
Остаток в начале предыдущего периода	137,429	1,286,798		60,911	-	1,485,138
Увеличение	19,637	390,473		18,143		428,253
Выбытие		-				-
Обесценение		40,983				40,983
Переоценка		-				-
Остаток в конце предыдущего периода	157,066	1,636,288		79,054	-	1,872,408
Увеличение	15,440	322,731	-	9,580		347,751
Выбытие		-				-
Списанные		10,348		1,946		12,294
Обесценение		-				-
Остаток в конце предыдущего периода	172,506	1,948,671		86,688	-	2,207,865
Чистая балансовая стоимость						
В конце отчетного периода	130,243	1,458,922	-	72,706	99,795	1,761,666
В конце предыдущего отчетного периода	131,311	1,628,942	-	78,587	92,166	1,931,006

Примечание 21. "Отложенные налоговые активы"

Движение отложенных налоговых активов	Отчетный период	Предыдущий период
Остаток в начале периода	442,330	0
Увеличение	0	442,330
Уменьшение	442,330	0
Остаток в конце периода	-	442,330

Примечание 22. "Прочие активы"

Суммы к получению по банковским операциям	Отчетный период	Предыдущий период
Дивиденды к получению	0	0
Суммы к получению от операций по трастовому управлению	0	0
Суммы к получению по иным операциям	966,699	736,413
Итого	966,699	736,413
Резерв на покрытие возможных потерь по банковским операциям (прим. 7)	-16,714	-7,383
"Чистые суммы к получению по банковским операциям"	949,985	729,030

Дебиторская задолженность и авансы	Отчетный период	Предыдущий период
Дебиторская задолженность по бюджету	3	33
Дебиторская задолженность по поставщикам		0
Авансы сотрудникам	2,735	1,750
Авансы поставщикам	608,890	501,497
Авансы по бюджету и обязательному социальному страхованию	774,123	246
Прочая дебиторская задолженность и авансы	1,332,821	1,570,677
Всего	2,718,572	2,074,203
Резерв на покрытие возможных потерь по прочим активам (прим. 7)	-20,714	-32,113
Итого	2,697,858	2,042,090
Прочие активы		
Склад	201,953	238,267

Расходы будущих периодов	61,576	82,633
Прочие активы	2,164,138	1,842,066
Резерв на покрытие возможных потерь по прочим активам (прим. 7)	-22,257	-19,242
Всего	2,405,410	2,143,724
Итого прочих активов	6,053,253	4,914,844

Примечание 23. "Средства банков и других финансовых организаций"

Текущие счета	Отчетный период	Предыдущий период
Банки РА	923	11,260
Банки с рейтингом ВВВ-(Ваа3) и с более высоким рейтингом	0	0
Банки с рейтингом ниже ВВВ-(Ваа3) и без рейтинга	2,217	40,047
Начисленные проценты		0
Всего	3,140	51,307
Межбанковские кредиты и депозиты, прочие		
ЦБ РА		
кредиты и депозиты *	58,194,402	16,979,155
договора репо (обратной)	84,999,953	143,499,958
своп		0
прочие		0
Банки РА		
кредиты и депозиты	0	675,013
финансовый лизинг		0
договора репо (обратной)	0	0
прочие	58,178	0
прочие	620,182	10
Банки с рейтингом ВВВ-		
кредиты и депозиты		0
финансовый лизинг		0
договора репо (обратной)		0
своп	0	33953
прочие		0
Банки с рейтингом ниже ВВВ-(Ваа3) и без рейтинга		
кредиты и депозиты	7,477,832	9,602,801
финансовый лизинг		0
договора репо (обратной)		0
своп	0	57,715
прочие	1,174,235	1,543,660
Начисленные проценты	743,065	367,005

Всего	153,267,847	172,759,270
Финансовые организации		
Текущие счета	5,378,345	3,236,541
Кредиты и депозиты	15,806,468	52,257,999
Договора репо (обратной покупки)		0
Своп		0
Прочие	18,308	22,729
Начисленные проценты	120,029	475,608
Всего	21,323,150	55,992,877
Итого средств банков и международных финансовых	174,594,137	228,803,454

31.12.22 Кредиты полученные из ЦБ РА также включают в себя суммы кредитования осуществляемого в рамках международных программ 12.222.057 тыс. драм и суммы начисленных по ним процентов 197.875 тыс. драм.

Примечание 24. "Средства клиентов"

Обязательства по отношению к правительству РА и органам местного самоуправления	Отчетный период	Предыдущий период
Текущие счета	155,848	529,321
Срочные вклады		
Кредиты	82,354	134,103
Договора репо (обратной)		0
Своп		0
Прочие	110,554	103,798
Начисленные проценты	150	322
Всего	348,906	767,544
Юридические лица,		
Текущие счета	68,780,904	54,002,650
Срочные вклады	24,373,599	43,171,307
Договора репо (обратной)	0	0
Своп	0	0
Прочие	2,649,268	1,555,695
Начисленные проценты	630,813	465,441
Всего	96,434,584	99,195,093
Юридические лица,		
Текущие счета	20,669,142	104,253,587
Срочные вклады	174,509	143,213
Договора репо (обратной)		0
Своп		0
Прочие	3,447	102,312
Начисленные проценты	172	141
Всего	20,847,270	104,499,253
Частные предприниматели		
Текущие счета	852,238	580,049
Срочные вклады	12,429	0
Договора репо (обратной)		0

Своп		0
Прочие		0
Начисленные проценты	5	0
Всего	864,672	580,049
Частные предприниматели		
Текущие счета	759	39
Срочные вклады		0
Договора репо (обратной		0
Своп		0
Прочие		0
Начисленные проценты		0
Всего	759	39
Физические лица (резиденты РА)		
Текущие счета	38,534,785	34,476,108
Срочные вклады	272,479,866	289,543,445
Договора репо (обратной покупки)		0
Своп		0
Прочие	1,962,241	445,688
Начисленные проценты	5,792,709	6,021,587
Всего	318,769,601	330,486,828
Физические лица (нерезиденты)		
Текущие счета	16,255,737	10,348,601
Срочные вклады	9,038,433	11,275,046
Договора репо (обратной покупки)		0
Своп		0
Прочие	0	0
Начисленные проценты	231,742	275,155
Всего	25,525,912	21,898,802
Итого обязательств по отношению к клиентам	462,791,704	557,427,608

Сумма обеспечения обязательств составила 31.12.2021г 19.014.069 тыс. драм, 31.12.2022г 20.604.955 тыс. драм.

В составе срочных обязательств по отношению к правительству РА входят привлеченные средства от международных финансовых организаций в рамках программных кредитов в размере -81.324 тыс. драм, и начисленных процентов -150 тыс. драм.

Структура вкладчиков Банка по количеству клиентов

	Отчетный период	Предыдущий период
Юридические лица-резиденты	70	79
Юридические лица-	1	1
Физические лица-резиденты РА	30,695	31,441
Физические лица-нерезиденты	303	339

Индивидуальный предприниматель-резиденты	2	0
Итого	31,071	31,860

Примечание 25. Ценные бумаги, выпущенные Банком

Обязательства удерживаемые с целью торговли	Отчетный период	Предыдущий период
процентные ценные бумаги	9,010,976	10,872,660
Итого	9,010,976	10,872,660

Примечание 26. "Обязательства оцениваемые по справедливой стоимости через прибыль или убыток"

Обязательства оцениваемые по справедливой стоимости через прибыль или убыток	Отчетный период	Предыдущий период
Производные инструменты		
фьючерс		
форвард		
опцион		
своп		
другие инструменты		
производные инструменты хеджирования		
Прочие	19,808,689	30,368,509
Итого	19,808,689	30,368,509

Примечание 27. "Суммы к оплате"

Суммы подлежащие оплате	Отчетный период	Предыдущий период
Дивиденды		
Договора по трастовому		
Страхование вкладов	208,606	232,895
Прочие	0	0
Итого	208,606	232,895

Примечание 28. "Отложенные налоговые обязательства"

Движение отложенных налоговых обязательств	Отчетный период	Предыдущий период
Остаток в начале периода	0	595,416
Поступления	1,548,594	0
Уменьшение	794,004	595,416
Остаток в конце периода	754,590	0

Примечание 29. "Прочие обязательства"

Прочие обязательства	Отчетный период	Предыдущий период
Расчетные обязательства по чекам и другим платежным документам	0	0
Расчетные обязательства по аккредитивам	0	0
По прочим расчетам	0	0
Кредиторская задолженность по бюджету	0	0
<i>по налогу на прибыль</i>	0	334,244
<i>по НДС</i>	9,164	34,371
<i>по прочим налогам и сборам</i>	366,880	368,079
<i>выплаты по социальному страхованию</i>	0	0
Обязательства по отношению к сотрудникам по зарплате	582,898	646,286
Кредиторская задолженность по отношению к поставщикам	147,876	131,233
Кредиторская задолженность по пополнению уставного фонда		0
Прочие обязательства	763,286	937,501
Остаток в конце периода	1,870,104	2,451,714

Примечание 30. "Уставный капитал"

- а) зарегистрированный и полностью выплаченный капитал банка 170.092.515 тыс. драм,
б) количество выпущенных и размещенных обыкновенных акций банка 206.206 штук, номинальная стоимость 824.651 тыс. драм
в) значимые участники банка на конец отчетного периода:

Имя/наименование значимого участника	Сумма участия в Банке	Размер участия в банке в процентном отношении	Вид деятельности участника (для юридических лиц)
ЗАО ЭМ ЭФ ЭМ Глобал инвест	127,568,562	75	
ЗАО РКО "Жилье - молодым"	42,523,953	25	
	170,092,515	100	

Примечание 32. "Резервы переоценки, другие элементы капитала"
"Резервы переоценки"

Ниже представлены элементы данного примечания

Резервы переоценки	Отчетный период	Предыдущий период
Нереализованная прибыль/убыток от переоценки	(2,793,003)	(1,097,338)

Резерв переоценки основных	5,576,596	468,524
Прочие резервы	-	-
Итого резервов переоценки	2,783,593	(628,814)

"Другие элементы собственного капитала"

Резервы

Резервы	Отчетный период	Предыдущий период
Главный резерв		
Начальный остаток	917,427	913,027
Увеличение	-	4,400
Уменьшение	-	-
Конечный остаток	917,427	917,427

Примечание 33. "Нераспределенная прибыль"

Нераспределенная прибыль	Отчетный период	Предыдущий период
Начальный остаток	(13,705,452)	9,768,416
Увеличение	738,294	-
Уменьшение	-	23,473,868
Конечный остаток	(12,967,158)	(13,705,452)

Примечание 34. "Резервы, условные события и потенциальные обязательства"

Резервы	Примечание 7	Отчетный период	Предыдущий период
Начальный остаток		995,843	1,288,024
Отчисления в резерв		1,815,195	1,273,875
Использование резерва		-1,440,328	(1,566,056)
Чистые отчисления в резерв		374,867	(292,181)
Конечный остаток		1,370,710	995,843

Правовые обязательства Банка

Банк развивает свою деятельность в рамках требований предусмотренных законодательством и необходимости дополнительного резервирования по своим правовым обязательствам нет.

Налоговые обязательства Банка

Банк полностью выполнил свои налоговые обязательства и необходимости дополнительного резервирования по своим налоговым обязательствам нет.

**Условные обязательства Банка по забалансовым статьям
кредитного характера**

	Отчетный период	Предыдущий период
Неиспользованные кредитные линии	12,263,296	13,406,439
Выданные гарантии	63,622,461	70,394,453
Выданные аккредитивы	-	-
Резерв по указанным статьям (прим. 7)	(1,370,710)	(995,843)
Конечный остаток	74,515,047	82,805,049

Обязательства по операционной аренде

Арендованные помещения

- г. Ереван - филиал Арцах
- г. Талин - филиал Талин
- г. Ванадзор - филиал Лори
- г. Ташир - филиал Дзорагет
- г. Масис - филиал Масис
- г. Аштарак - филиал Аштарак
- г. Гавар - филиал Гавар
- г. Ереван - филиал Комитас
- г. Артик - филиал Артик
- г. Севан - филиал Севан
- г. Мартуни - филиал Алашкерт
- г. Арташат - филиал Арташат
- г. Ереван - филиал Арабкир
- г. Ереван - филиал Аван
- г. Апаран - филиал Апаран
- г. Ереван - филиал Арташисян
- г. Ереван - филиал Араратян
- г. Ереван - филиал Օձձյւի
- г. Ереван - филиал Ереван
- г. Раздан - филиал Раздан
- г. Ереван - филиал Каджазнуни
- г. Ереван - филиал Эребуни
- г. Ереван - филиал Давташен
- г. Ереван - филиал Аджапняк
- г. Капан - филиал Капан
- г. Ереван - филиал Масив
- г. Ереван - филиал Звартноц
- г. Ереван - филиал Норагавит
- г. Ереван - филиал Нор-Ареш
- г. Ереван - филиал Иджеван

**Структура минимальных сумм будущей арендной платы по
финансовой аренде**

(тыс. драм)

Аренды	Суммы подлежащие оплате драмами эквивалентными иностранной валюте	Суммы подлежащие оплате драмами
аренды		746,087
Итого		746,087

Примечание 35. "Операции со связанными сторонами"

Операции о связанными с Банком сторонами совершались исходя из рыночных условий и процентных ставок.

Ниже представлены остатки от операций со связанными с банком сторонами на конец предыдущих и отчетных периодов

Кредиты и займы предоставленные клиентам	01.01.22-31.12.22	01.01.21-31.12.21
Остаток на 1 января	16,613,678	26,964,623
Кредиты и займы предоставленные в течение года	3,266,761	6,062,360
Кредиты и займы погашенные в течение года	17,335,135	16,413,305
Остаток	2,545,304	16,613,678
Процентные доходы	527,030	1,961,468

Кредиты предоставлены руководителям Банка, аффилированным с ними лицам.

Средства клиентов	01.01.22-31.12.22	01.01.21-31.12.21
Остаток на 1 января	7,709,653	15,329,065
Суммы полученные в течение года	278,553,330	101,574,822
Суммы выплаченные в течение года	278,783,268	109,194,234
Остаток	7,479,715	7,709,653
Процентные расходы	801,019	1,902,913

	Отчетный период	Предыдущий период
Зарплата и вознаграждения выплаченные руководству Банка	01.01.22-31.12.22	01.01.21-31.12.21
Совету Банка		

заработная плата	290,601	246,361
премирование	-	-
Исполнительному органу Банка		
заработная плата	277,062	265,988
премирование	100	5,700
Внутреннему аудиту Банка		
заработная плата	50,046	57,991
премирование	2,675	4,950
Итого	620,484	580,990

Примечание 36. "Минимальные раскрытия относительно финансовых рисков"

Кредитный риск

"*Риск неплатежеспособности*" - исходя из особенностей деятельности Банка, планируется управлять риском неплатежеспособности путем предоставления клиентам кредитов под первоклассное обеспечение. Для оценки кредитного риска, кроме оценки указанных выше отраслевых, портфельного риска и риска злоупотреблений связанных с банком лиц, в первую очередь необходимо оценить риск конкретного заемщика.

"Для управления *Портфельным риском* банк производит диверсификацию кредитного портфеля, минимизируя по мере возможности централизацию реального сектора в той или иной-отрасли".

Централизация по географическим сегментам

31.12.22

Статья	РА	Страны ОЭСР*	Страны не- ОЭСР	Всего
Активы				
Наличные средства и счета в	88,186,796			88,186,796
Средства в банках и других	11,474,889	1,622,682	7,545,402	20,642,973
Финансовые активы, оцениваемые по справедливой стоимости через прибыль или убыток	19,808,689	-	-	19,808,689
Кредиты и авансы клиентам, оцениваемые по амортизационной стоимости	430,803,915	1,228,254	67,576,626	499,608,795
Финансовые активы, оцениваемые по справедливой стоимости через прочий совокупный доход	43,242,279	19,968	-	43,262,247
Прочие финансовые активы, оцениваемые по амортизационной стоимости	126,481,863	-	-	126,481,863
Прочие активы	4,805,619	4,783	1,242,851	6,053,253
Итого активов	724,804,050	2,875,687	76,364,879	804,044,616
Обязательства				
Средства банков и других	165,931,753	6,978	8,655,406	174,594,137
Средства клиентов	416,417,765	7,863,984	38,509,955	462,791,704
Финансовые обязательства, оцениваемые по справедливой стоимости через прибыль или убыток	19,808,689	-	-	19,808,689
Прочие обязательства	1,854,754	15,350	-	1,870,104

Итого обязательств	604,012,961	7,886,312	47,165,361	659,064,634
Чистая балансовая позиция	120,791,089	(5,010,625)	29,199,518	144,979,982

31.12.21

Статья	РА	Страны ОЭСР	Страны не- ОЭСР	Всего
Активы				
Наличные средства и счета в	51,868,227	-	-	51,868,227
Средства в банках и других	12,250,791	1,006,763	3,926,932	17,184,486
Финансовые активы, оцениваемые по справедливой стоимости через прочий совокупный доход	30,368,509	-	-	30,368,509
Кредиты и авансы клиентам, оцениваемые по амортизационной стоимости	504,359,821	1,461,310	71,540,827	577,361,958
Финансовые активы, оцениваемые по справедливой стоимости через прочий совокупный доход	155,516,942	22,417	-	155,539,359
Прочие финансовые активы, оцениваемые по амортизационной стоимости	-	-	-	-
Прочие активы	3,659,832	8,237	1,246,775	4,914,844
Итого активов	758,024,122	2,498,727	76,714,534	837,237,383
Обязательства				
Средства банков и других	217,511,651	9,358	11,282,445	228,803,454
Средства клиентов	431,029,515	5,966,369	120,431,724	557,427,608
Финансовые обязательства, оцениваемые по справедливой стоимости через прибыль или убыток	30,368,509	-	-	30,368,509
Прочие обязательства	2,434,428	17,286	-	2,451,714
Итого обязательств	681,344,103	5,993,013	131,714,169	819,051,285
Чистая балансовая позиция	76,680,019	(3,494,286)	(54,999,635)	18,186,098

ОЭСР* Организация Экономического Сотрудничества и Развития

Анализ активов кредитного характера по сегментам экономики и степени риска

31.12.22

Активы	Работающие активы	Неработающие активы			
	Стандартные/ Безрисковые	Контролируемые/ Рисковые	Нестандартные/ Со средней степенью риска	Сомнительные/ С высокой степенью риска	Безнадежные
Кредиты и авансы, в том числе	440,569,005	10,092,756	7,146,997	41,800,037	
	89,106	5,331	1,730	1,862	
Сельское хозяйство, лесное хозяйство, рыболовство сумма	7,778,458	147,481	29,431	-	
количество	176	9	4	-	

2. Горнорудная промышленность и эксплуатация открытых рудников сумма	22,723,939	1,794	-	1,265,529	
количество	33	1	-	2	
3.Обрабатывающая промышленность сумма	18,744,246	1,383,704	1,527,775	-	
количество	66	17	6	-	
4..Снабжение электричества, газа, пара и высококачественного воздуха сумма	11,712,219	1,309,566	-	-	
количество	21	5	-	-	
5..Водоснабжение, канализация , управление и переработка отходов сумма	2,984	-	-	-	
количество	2	-	-	-	
6. Строительство сумма	73,711,962	429,138	-	8,042,704	
количество	128	10	-	28	
7. Торговля сумма	92,515,835	1,630,450	578,195	25,177,981	
количество	577	29	17	20	
8. Перевозки и складское хозяйство сумма	6,711,871	6,301	-	66,395	
количество	36	2	-	2	
9. Организация проживания и общественного питания сумма	16,420,467	2,544	2,149	4,590,171	
количество	62	1	1	22	
10. Информация и связь сумма	3,815,900	-	4,379	-	
количество	23	-	1	-	
11. Иные виды деятельности сумма	764,196	-	-	-	
количество	3	-	-	-	
12. Профессиональная, научная и техническая деятельность сумма	21,400,458	-	-	-	
количество	24	-	-	-	
13.Образование сумма	2,571,447	3,478	1,502	928	
количество	387	14	7	7	
14. Здравоохранение сумма	509,005	-	1,997	-	
количество	22	-	1	-	
15.Культура, развлечение и отдых сумма	5,280,760	-	-	-	
количество	17	-	-	-	
16.Прочие сектора сумма	23,519,590	3,597	3,171,323	1,009,551	
количество	94	2	2	3	
17. Ипотечные кредиты сумма	69,185,661	1,142,182	374,475	201,626	
количество	4,735	83	27	25	
18. Потребительские кредиты сумма	63,200,007	4,032,521	1,455,771	1,445,152	
количество	82,700	5,158	1,664	1,753	
Дебиторская задолженность сумма	5,035,864	30,602	6,998	3,279	

	10,221	547	367	518	
количество					
Инвестиционные ценные бумаги сумма	4,988,105				
количество	7				
Забалансовые статьи, в том числе сумма	73,137,048	965,017	87,002	325,980	
количество	2,959	63	9	15	
гарантии сумма	61,104,447	930,796	86,440	323,004	
количество	1,165	15	2	3	
аккредитивы сумма					
количество					

31.12.21

Активы	Работающие активы	Неработающие активы			
		Контролируемые/ Рисковые	Нестандартные/ Со средней степенью риска	Сомнительные/ С высокой степенью риска	Безнадежные
Кредиты и авансы, в том числе	543,229,371	6,634,141	3,319,907	24,178,539	
	69,672	1,935	863	643	
Сельское хозяйство, лесное хозяйство, рыболовство сумма	11,625,374	401,716	6,561	667	
количество	333	11	3	1	
2. Горнорудная промышленность и эксплуатация открытых рудников сумма	19,495,796			-	
количество	27			-	
3.Обрабатывающая промышленность сумма	44,705,176	5,703	92,994	2,853	
количество	101	2	2	1	
4..Снабжение электричества, газа, пара и высококачественного воздуха сумма	15,735,033			130,821	
количество	30			5	
5..Водоснабжение, канализация, управление и переработка отходов сумма	6,322	-	-	-	
количество	3	-	-	-	
6. Строительство сумма	106,242,536	176,871			
количество	170	2			
7. Торговля сумма	116,209,429	2,696,286	713,750	23,524,678	
количество	743	34	17	6	

8. Перевозки и складское хозяйство	11,684,065	74,337			
сумма					
количество	47	1			
9. Организация проживания и общественного питания	43,166,368	295,356	109,857		
сумма					
количество	88	3	4		
10. Информация и связь	4,229,347	-	-		
сумма					
количество	28	-	-		
11. Прочие сектора	686,796	-	-	-	
сумма					
количество	4	-	-	-	
12. Профессиональная, научная и техническая деятельность	23,368,110	-	-	-	
сумма					
количество	31	-	-	-	
13. Образование	3,659,395	1,931	26	260	
сумма					
количество	428	8	1	2	
14. Здравоохранение	567,412	-	-	-	
сумма					
количество	28	-	-	-	
15. Культура, развлечение и отдых	7,968,626	-	209,792	-	
сумма					
количество	22	-	4	-	
16. Прочие сектора	31,808,954	-	1,453	-	
сумма					
количество	109	-	1	-	
17. Ипотечные кредиты	41,726,600	243,394	49,742	13,584	
сумма					
количество	3,270	35	15	7	
18. Потребительские кредиты	60,344,032	2,738,547	2,135,732	505,676	
сумма					
количество	64,210	1,839	816	621	
Дебиторская задолженность	5,165,829	38,234	8,864	5,011	
сумма					
количество	11,956	923	521	547	
Инвестиционные ценные бумаги	54,405				
сумма					
количество	3				
Забалансовые статьи, в том числе	82,386,922	417,311	708	108	
сумма					
количество	3,986	28	5	3	
гарантии	69,524,849			390,850	
сумма					
количество	1,027			4	
аккредитивы					
сумма					
количество					

Кредиты в том числе	Работающие активы	Неработающие активы			
	Стандартные/ Безрисковые	Контролируемые/ Рисковые	Нестандартные/ Со средней степенью риска	Сомнительные/ С высокой степенью риска	Безнадежные
1.Резидентам	493,874,329	6,614,916	3,163,717	706,859	
2. Не резидентам	49,355,042	19,225	156,190	23,471,680	
Итого	543,229,371	6,634,141	3,319,907	24,178,539	

Кредиты не резидентам 31.12.21

Активы	Работающие активы	Неработающие активы			
	Стандартные/ Безрисковые	Контролируемые/ Рисковые	Нестандартные/ Со средней степенью риска	Сомнительные/ С высокой степенью риска	Безнадежные
Кредиты и авансы, в том числе	49,355,042	19,225	156,190	23,471,680	
	48	1	2	3	
Сельское хозяйство, лесное хозяйство, рыболовство сумма	737	-	-	-	
количество	1	-	-	-	
2. Горнорудная промышленность и эксплуатация открытых рудников сумма	530	-	-	-	
количество	1	-	-	-	
3.Обрабатывающая промышленность сумма	-	-	-	-	
количество	-	-	-	-	
4..Снабжение электричества, газа, пара и высококачественного воздуха сумма	-	-	-	-	
количество	-	-	-	-	
5..Водоснабжение, канализация, управление и переработка отходов сумма	-	-	-	-	
количество	-	-	-	-	
6. Строительство сумма	-	-	-	-	
количество	-	-	-	-	
7. Торговля сумма	48,560,708	-	62,656	23,471,680	
количество	17	-	1	3	
8. Перевозки и складское хозяйство сумма	-	-	-	-	0
количество	-	-	-	-	0

9. Организация проживания и общественного питания сумма	1,192	-	-	-	0
количество	1	-	-	-	0
10. Информация и связь сумма	-	-	-	-	0
количество	-	-	-	-	0
11. Информационные технологии сумма	-	-	-	-	0
количество	-	-	-	-	0
12. Профессиональная, научная и техническая деятельность сумма	-	-	-	-	0
количество	-	-	-	-	0
13. Образование сумма	-	-	-	-	0
количество	-	-	-	-	0
14. Здравоохранение сумма	-	-	-	-	0
количество	-	-	-	-	0
15. Культура, развлечение и досуг сумма	-	-	-	-	0
количество	-	-	-	-	0
16. Прочие сектора сумма	-	-	-	-	0
количество	-	-	-	-	0
17. Ипотечные кредиты сумма	9,957	-	-	-	0
количество	2	-	-	-	0
18. Потребительские кредиты	781,918	19,225	93,534	-	0
количество	26	1	1	-	0

31.12.22

Кредиты в том числе	Работающие активы	Неработающие активы			
	Стандартные/ Безрисковые	Контролируемые/ Рисковые	Нестандартные/ Со средней степенью риска	Сомнительные/ С высокой степенью риска	Безнадежные
1. Резидентам	396,641,625	10,083,312	7,146,997	16,931,981	
2. Не резидентам	43,927,380	9,444	-	24,868,056	
Итого	440,569,005	10,092,756	7,146,997	41,800,037	

31.12.22

Активы	Работающие активы	Неработающие активы			
	Стандартные/ Безрисковые	Контролируемые/ Рисковые	Нестандартные/ Со средней степенью риска	Сомнительные/ С высокой степенью риска	Безнадежные
Кредиты и авансы, в том числе	43,927,380	9,444	-	24,868,056	
	44	1	-	5	

Сельское хозяйство, лесное хозяйство, рыболовство сумма	-	-	-	-	-
количество	-	-	-	-	-
2. Горнорудная промышленность и эксплуатация открытых рудников сумма	-	-	-	-	-
количество	-	-	-	-	-
3.Обрабатывающая промышленность сумма	-	-	-	-	-
количество	-	-	-	-	-
4..Снабжение электричества, газа, пара и высококачественного воздуха сумма	-	-	-	-	-
количество	-	-	-	-	-
5..Водоснабжение, канализация , управление и переработка отходов сумма	-	-	-	-	-
количество	-	-	-	-	-
6. Строительство сумма	-	-	-	-	-
количество	-	-	-	-	-
7. Торговля сумма	43,886,373	-	-	24,731,602	-
количество	7	-	-	3	-
8. Перевозки и складское хозяйство сумма	4,503	-	-	-	-
количество	1	-	-	-	-
9. Организация проживания и общественного питания сумма	-	-	-	-	-
количество	-	-	-	-	-
10. Информация и связь сумма	-	-	-	-	-
количество	-	-	-	-	-
11. Исполнение функций сумма	-	-	-	-	-
количество	-	-	-	-	-
12. Профессиональная, научная и техническая деятельность сумма	-	-	-	-	-
количество	-	-	-	-	-
13.Образование сумма	-	-	-	-	-
количество	-	-	-	-	-
14. Здравоохранение сумма	-	-	-	-	-
количество	-	-	-	-	-
15.Культура, развлечение и отдых сумма	-	-	-	-	-
количество	-	-	-	-	-
16.Прочие сектора сумма	-	-	-	-	-
количество	-	-	-	-	-
17. Ипотечные кредиты сумма	16,249	-	-	-	-
количество	3	-	-	-	-

18. Потребительские кредиты сумма	20,255	9,444	-	136,454
количество	33	1	-	2

Рыночный риск

Анализ рыночного риска

"Одной из основных элементов управления Процентным риском это управление разрывом (GAP), количественное значение которого определяется разницей между активами и пассивами.

"Для ограничения *Ценового риска* устанавливаются лимиты по разным инструментам, а инвестиции в рискованные инструменты делаются при принятии риска клиентами.

"*Валютный риск* существенно ограничен соответствующим нормативом по управлению валютой установленным ЦБ РА". Банк осуществляет ежедневный мониторинг валютных позиций, при наличии открытых валютных позиций применяются инструменты хеджирования.

Валютный риск

Анализ валютного риска Банка по финансовым активам и обязательствам

31.12.22

	Драм РА	Валюта I группы *	Валюта II группы **	Итого
Активы				
Наличные средства и счета в ЦБ РА	39,900,582	47,991,000	295,214	88,186,796
Банковские стандартизированные слитки драгоценных металлов	-	12,577	-	12,577
Средства в банках и других финансовых организациях	7,507,536	7,648,598	5,486,839	20,642,973
Финансовые активы, оцениваемые по справедливой стоимости через прибыль или убыток	19,808,689	-	-	19,808,689
Кредиты и авансы клиентам, оцениваемые по амортизационной стоимости	326,596,982	171,059,376	1,952,437	499,608,795
Финансовые активы оцениваемые по справедливой стоимости через прочий совокупный доход	42,659,521	602,726	-	43,262,247
Прочие финансовые активы оцениваемые по амортизационной стоимости	124,435,260	2,046,603	-	126,481,863
Прочие	6,025,485	22,058	5,710	6,053,253
Итого активов	566,934,055	229,382,938	7,740,200	804,057,193
Обязательства				
Средства банков и других финансовых организаций	161,260,260	12,711,654	622,223	174,594,137
Средства клиентов	301,948,254	153,561,911	7,281,539	462,791,704

Ценные бумаги, выпущенные Банком	255,046	8,755,930	-	9,010,976
Обязательства оцениваемые по справедливой стоимости через прибыль или убыток	19,808,689	-	-	19,808,689
Прочие обязательства	1,840,876	29,228		1,870,104
Итого обязательств	485,113,125	175,058,723	7,903,762	668,075,610
Чистая балансовая позиция	81,820,930	54,324,215	(163,562)	135,981,583

31.12.21

	Драм РА	Валюта I группы *	Валюта II группы **	Итого
Активы				
Наличные средства и счета в	29,180,610	21,708,645	978,972	51,868,227
Стандартизированные слитки	-	16,812	-	16,812
Средства в банках и других	9,452,946	6,359,705	1,371,835	17,184,486
Финансовые инструменты оцениваемые по справедливой стоимости через прибыль или убыток	30,368,509	-	-	30,368,509
Кредиты и авансы клиентам, оцениваемые по амортизационной стоимости	307,319,501	267,625,248	2,417,209	577,361,958
Финансовые активы, оцениваемые по справедливой стоимости через прочий совокупный доход	154,683,368	855,991	-	155,539,359
Прочие финансовые активы оцениваемые по амортизационной стоимости	-	-	-	-
Прочие	4,746,921	136,703	31,220	4,914,844
Итого активов	535,751,855	296,703,104	4,799,236	837,254,195
Обязательства				
Средства банков и других	213,831,621	14,557,398	414,435	228,803,454
Средства клиентов	303,389,213	222,786,490	31,251,905	557,427,608
Ценные бумаги, выпущенные Банком	253,400	10,619,260		10,872,660
Обязательства оцениваемые по справедливой стоимости через прибыль или убыток	30,368,509	-	-	30,368,509
Прочие обязательства	2,433,279	18,435	-	2,451,714
Итого обязательств	550,276,022	247,981,583	31,666,340	829,923,945
Чистая балансовая позиция	(14,524,167)	48,721,521	(26,867,104)	7,330,250

* Состав "Валюты I группы"- доллар США, Английский фунт стерлинг, Евро, Швейцарский франк, канадский доллар, Китайский юань, Японская иена, Обезличенный металлический

** Состав "Валюты II группы"- Российский рубль, дирхам ОАЭ, Сингапурский доллар.

Анализ валютного риска Банка по категории производных финансовых инструментов

Виды производных финансовых инструментов	Драм РА	Валюта I группы *	Валюта II группы **	Итого
Фьючерсные инструменты				
обязательства				
требования				
Форвардные инструменты				
обязательства				
требования				
Опционы				
обязательства				
требования				
Свопы				
обязательства		6,168,450		
требования	1,970,668	4,142,422		
Прочие производные				
обязательства				
требования			-	-
Чистая позиция по производным финансовым инструментам	1,970,668	(2,026,028)	-	-
Чистая открытая позиция*	1,970,668	(2,026,028)	-	-

Процентный риск

Средняя процентная ставка процентных активов и обязательств, действующая на конец периода

Статья	Процентные ставки отчетного периода		Процентные ставки предыдущего периода	
	Драм РА	Иностранная валюта	драм РА	Иностранная валюта
	%	%	%	%
Активы				
Счета в ЦБ РА				
Средства в банках и других финансовых организациях	11.15	6.60		
Средства в организациях, в том числе				
межбанковские кредиты		6.60		
межбанковские репо сделки	11.15			
межбанковские своп сделки				
Кредиты и авансы клиентам, оцениваемые по амортизационной стоимости	5-19	6-16.5	6-19	5-15
Финансовые активы, оцениваемые по справедливой стоимости через прочий совокупный доход	6.5-13	5.95-7.5	6.5-13	5.95-8.5

Прочие финансовые активы оцениваемые по амортизационной стоимости	8.0-11.5			
Обязательства				
Обязательства по отношению к банкам и другим финансовым организациям	1-9.60	3.5-4.5	2-10.5	3.6-4.75
Обязательства по отношению к клиентам	0.01-10.75	0.01-6.00	0.01-12	0.01-6.45
Обязательства по ценным	10.50	5.8-6.63	10.50	5.8-6.63

Риск ликвидности

В части управления риском ликвидности осуществляется контроль за временной структурой активов и обязательств, а также за удельным весом инвестиций в высоколиквидных активах.

Оценка риска ликвидности Банка проводится с использованием модели расчета временного разрыва (GAP) между активами и обязательствами с мгновенными (до востребования) и накопительными разграничениями.

Риск ликвидности оценивается исходя из сроков оставшихся до погашения активов и обязательств. В тех случаях, когда банк осведомлен (имеет обоснованное мнение) о досрочном погашении или пролонгации актива или обязательства, тогда в расчете срока оставшегося до погашения вместо договорного срока используется реальная срочность.

Расчет оценки риска ликвидности Банка включает в себя только активы и обязательства, погашению которых осталось до 1 года.

Риск ликвидности Банка рассчитывается по состоянию на последний рабочий день каждого месяца.

Для управления риском ликвидности в основном используется анализ временного разрыва между активами и обязательствами, согласно которому разрывы исчисляются как разница между активами и обязательствами оставшимися до срока погашения, сгруппированных в разных временных разрезах.

Расчет производится следующим образом:

$$GAP (JT) = A(JT) - L(JT),$$

где,

J - временной момент (наблюдаемый период),

T - временная корзина (срок оставшийся до погашения активов или обязательств),

A(JT) - те активы, которые к наблюдаемому временному моменту J принадлежат оставшейся до погашения временной корзине,

L(JT) – обязательства, которые к рассматриваемому моменту J принадлежат ко временной корзине T оставшейся до погашения,

GAP (JT) – разница между активами и обязательствами, принадлежащими к оставшейся до погашения временной корзине T на рассматриваемый момент J.

Исчисленный подобным методом разрыв ликвидности характеризует разницу между активами и обязательствами поделжащими погашению каждый срок, предусмотренный по договору банка на тот период.

При оценке по методу GAP, сроки погашения активов и обязательств классифицируются на следующие группы:

- до востребования,
- до 30 дней,
- 31 - 60 дней,
- 61 - 90 дней,
- 91 - 120 дней,
- 121 - 150 дней,
- 151 – 180 дней.

Оценка ликвидности производится также по мгновенным (до востребования) и накопительным разграничениям до 30 дней, до 90 дней, до 180 дней и до 1 года.

Мгновенная ликвидность это отношение активов до востребования банка (включая сумму величин высоколиквидных активов, которые не включены в активы до востребования) и обязательств до востребования банка.

МЛ = (Адв + ВЛА1) / Одв

где,

МЛ - мгновенная ликвидность

банка,

ВЛА1 - сумма величин тех высоколиквидных активов, которые не включены в активы до востребования,

Адв - активы до востребования,

Одв - обязательства до востребования

31.12.22

2

Статья	Неработающие		До погашения осталось						Бессрочные	Итого
	просроченные	срочные	до востребования	до 3 месяцев	3-6 месяцев	6-12 месяцев	1-5 лет	свыше 5 лет		
Активы										
Различные денежные средства в цр			86,699,296						1,487,500	88,186,796
Требования к банкам и другим финансовым организациям			9,063,727	8,733,432				2,337,806	508,008	20,642,973
Кредиты и авансы клиентам, оцениваемые по амортизационной	15,343,083	42,330,317		66,340,757	34,873,765	48,219,596	128,286,809	164,214,468		499,608,795
Ценные бумаги	-	-	-	13,969,641	8,902,610	3,396,238	57,276,536	23,551,579	51,956	107,148,560
финансовые активы оцениваемые по справедливой стоимости через прибыль или убыток				13,969,641	5,839,048					19,808,689
финансовые активы, оцениваемые по справедливой стоимости через прочий совокупный доход					3,063,562	3,396,238	13,198,912	23,551,579	51,956	43,262,247
прочие финансовые активы оцениваемые по амортизационной							44,077,624	82,404,239		126,481,863
проданные по соглашениям репо										-
Прочие активы	17,539	23,675	3,405,932	1,595,756	774,175	236,176			-	6,053,253
*Требования по договору										-
ИТОГО	15,360,622	42,353,992	99,168,955	90,639,586	44,550,550	51,852,010	187,901,151	187,766,047	2,047,464	721,640,377
Валюта 1-ой группы	3,388,841	3,029,387	50,980,584	66,331,117	6,523,159	27,405,038	71,216,804		508,008	229,382,938
Валюта 2-ой группы	189,277	474,892	5,671,127	125,891	5,291	1,264,139	9,583			7,740,200
По плавающей процентной ставке										-
ставке	15,343,083	42,330,317	3,166,385	76,392,015	38,710,197	51,817,787	187,901,151	187,766,047	508,008	603,934,990
Беспроцентные	17,539	23,675	96,002,570	14,247,571	5,840,353	34,223	-	-	1,539,456	117,705,387
Обязательства										
Обязательства по отношению к банкам и другим финансовым организациям			7,181,101	88,170,636	6,603,758	3,922,137	10,348,950	58,367,555		174,594,137
Обязательства по отношению к клиентам	-	-	148,057,038	54,672,799	50,793,974	99,695,577	108,047,799	1,524,517	-	462,791,704
до востребования			148,057,038							148,057,038
срочные				54,672,799	50,793,974	99,695,577	108,047,799	1,524,517		314,734,666
Прочие										-
Обязательства по ценным бумагам выпущенным банками				102,436		2,217,850	6,690,690			9,010,976
Прочие обязательства				757,137	372,351		740,616			1,870,104
Обязательства по прочим забалансовым договорам	323,865	1,151,604	12,023,238	9,329,674	12,501,675	21,938,095	17,246,896			74,515,047

срочные				78,760,770	60,526,424	96,255,305	91,457,026	23,487,123		350,486,648
Прочие										-
Обязательства по ценным бумагам выпущенным банками							2,671,942	8,200,718		10,872,660
Прочие обязательства				1,533,423		2,610	915,681			2,451,714
Обязательства по прочим забалансовым	417,311	816	13,225,049	9,968,726	8,433,291	22,945,144	27,814,712			82,805,049
Обязательства по гарантиям										-
ИТОГО	-	-	211,753,890	265,663,891	64,020,188	102,507,382	110,808,533	44,801,552	-	799,555,436
Валюта 1-ой группы			109,678,214	29,631,149	13,520,577	32,076,129	63,075,514			247,981,583
Валюта 2-ой группы			28,799,847	647,689	439,620	1,391,440	387,744			31,666,340
Крупные обязательства			77,322	176,816,767	431,755	140,783	21,909,454			199,376,081
По плавающей процентной ставке										-
По фиксированной процентной ставке			207,427,520	234,395,819	63,685,944	102,403,585	110,808,533	44,801,552		763,522,953
Беспроцентные			4,326,370	31,268,072	334,244	103,797				36,032,483
Чистый разрыв ликвидности	4,258,899	6,466,069	(153,900,550)	(97,890,755)	(33,128,197)	(37,652,703)	234,654,468	112,868,270	2,006,446	37,681,947
Валюта 1-ой группы	2,817,880	3,460,119	(85,133,416)	43,897,352	449,504	11,036,237	71,651,804	-	542,041	48,721,521
Валюта 2-ой группы	183,276	-	(26,559,060)	(279,238)	(380,898)	322,133	(153,317)	-	-	(26,867,104)
По плавающей процентной ставке	-	-	-	-	-	-	-	-	-	-
По фиксированной процентной ставке	4,230,249	6,430,658	(206,546,056)	(97,888,432)	(32,796,013)	(37,548,906)	234,601,466	112,868,270	542,041	(16,106,723)
Накопительный разрыв ликвидности	4,258,899	10,724,968	(143,175,582)	(241,066,337)	(274,194,534)	(311,847,237)	(77,192,769)	35,675,501	37,681,947	799,555,436

Среднедневной балансовый активы и капитал

01/01/22-31/12/22

Среднедневной балансовый активы	838,155,238
Среднедневной балансовый капитал	127,145,672

Примечание 42. "Принятый залог"

	Отчетный период	Предыдущий период
Прочие Ценные бумаги	30,198,177	32,954,718
Ценные украшения, лом золота и драгоценные камни	22,456,744	23,238,180
Недвижимость	442,568,142	359,600,071
Транспорт	16,657,667	17,228,561
Прочие основные средства	44,118,797	46,467,807
Готовая продукция и товары	32,092,320	36,110,946
Денежные средства	21,604,955	20,924,018
Прочий залог	120,339,359	167,069,437
Кредитные гарантии	252,165	268,303
Прочие гарантии	63,370,296	80,910,229
Кредитные поручительства	486,718,590	606,243,386

Прочие поручительства	214,081,340	148,371,920
Всего	1,494,458,552	1,539,387,576

Председатель правления Банка

Артавазд Саргсян

Финансовый директор-главный бухгалтер

Давит Едигарян

Дата утверждения 15.01.23.г.