

Հավելված 5

ՖԻՆԱՆՍԱԿԱՆ ՀԱՇՎԵՏՎՈՒԹՅՈՒՆՆԵՐԻՆ ԿԻՑ ԾԱՆՈԹԱԳՐՈՒԹՅՈՒՆՆԵՐ
(Չև քիվ 5)

«30» ՀՈՒՆԻՍԻ 2013թ.

ՅԲԻՋՆԵՍԲԱՆԿ ՓԲԸ, ՀՀ, ԵՐԵՎԱՆ, ՆԱԼԲԱՆԴՅԱՆ 48

Ծանոթագրություն 1. «Իրավական դաշտ և կորպորատիվ կառավարում»

«Հայրիզմեմբանկ» ՓԲԸ-ն (նախկին «Հայինվեստբանկ ՓԲԸ») (այսուհետ՝ Բանկ) հիմնվել է 1991թ. և հանդիսանում է փակ բաժնետիրական ընկերություն՝ գործելով Հայաստանի Հանրապետության (այսուհետ՝ ՀՀ) օրենսդրության շրջանակներում: Բանկը գրանցվել է 10.12.1991 թ. ՀՀ կենտրոնական բանկի (այսուհետ՝ ՀՀ ԿԲ) կողմից N 40 արտոնագրային համարով: Բանկի հիմնական գործունեությունը վարկավորումը և ավանդների ընդունումն է, ՀՀ-ում և արտերկրներ փոխանցումների և փոխարկման գործարքների իրականացումը, ինչպես նաև իրավաբանական և ֆիզիկական անձանց այլ բանկային ծառայությունների մատուցումը:

Բանկի գլխավոր գրասենյակը և բոլոր 12 մասնաճյուղերը գտնվում են Երևանում , 12 մասնաճյուղերը ՀՀ տարբեր մարզերում և 7 մասնաճյուղ Լեռնային Վարաբաղի Հանրապետությունում: Բանկի իրավաբանական հասցեն է՝ ք.Երևան, Նալբանդյան 48:

- Բանկը հանդիսանում է
 - Հայաստանի բանկերի միության անդամ
 - Master Card/Europay համաշխարհային վճարային համակարգի լիիրավ անդամ
 - SWIFT համակարգի բաժնետեր
 - VISA International վճարային համակարգի լիիրավ անդամ
 - ՆԱՍՄԱԲ ՕԷՍԵՔՍ Արմենիա ԲԲԸ անդամ
 - Հայաստանի հիպոթեկային շուկայի մասնակիցների միության անդամ
 - ՀՀ տարածքում գործող ArCa պրոցեսինգային ընկերության բաժնետեր

1. Կորպորատիվ կառավարում.

- Բանկի կառավարման մարմիններն են՝
 - Բաժնետերերի Ընդհանուր Ժողովը՝ Բանկի կառավարման բարձրագույն մարմինը
 - Բանկի Խորհուրդը
 - Բանկի Վարչությունը և Բանկի Վարչության նախագահը

ա) Խորհրդի կազմը,
Խորհրդի նախագահ – Արզումանյան Սերգեյ
Խորհրդի անդամներ – Դիանա Գրիգորյան
Հակոբյան Արմեն
Արայիկ Չիրկինյան
Ալիկ Չիրկինյան

բ) վարչության կազմը,
Վարչության նախագահ - Արա Կիրակոսյան
Վարչության անդամներ՝
Խաչիկ Սկրտչյան - Վարչության նախագահի առաջին տեղակալ
Խաչատուր Տոնոյան -Վարչության նախագահի տեղակալ-Վարկային ղեկավարամենտի տնօրեն
Արսեն Սիրայեյան - Վարչության նախագահի տեղակալ-Տարածքային զարգացման և Տեղեկատվական տեխնոլոգիաների ղեկավարամենտի տնօրեն
Վարդան Աղաջանյան - Վարչության նախագահի տեղակալ-Գործառնական ղեկավարամենտի տնօրեն
Մանվել Սահակյան - Վարչության նախագահի տեղակալ-Ֆինանսական ղեկավարամենտի տնօրեն
Ռուզան Խաչատրյան-Գլխավոր հաշվապահ
Վահան Մելքոնյան -Ֆինանսական ղեկավարամենտի տնօրեն-Գլխավոր գանձապետ
Բագրատ Թևոսյան - Կենտրոն մասնաճյուղի կառավարիչ

ամուսնից/անվամուսնից,
Քրիստի Մենեջմենթ ընկերություն – 100 %

դ) **ղեկավարների վարձատրության քաղաքականությունը,**

Բանկի ղեկավարության վարձատրությունը կատարվում է համաձայն կնքված աշխատանքային պայմանագրի և Բանկի Խորհրդի կողմից հաստատված հաստիքացուցակի :

Ծանոթագրություն 2. «Հաշվապահական հաշվառման քաղաքականությունը»

2.1 Ֆինանսական հաշվետվությունների պատրաստումը

Բանկի ֆինանսական հաշվետվությունները կազմելիս կիրառվել են Միջազգային Ֆինանսական ստանդարտների, հաշվապահական հաշվառումը կարգավորող այլ իրավական ակտերի, Բանկի խորհրդի կողմից հաստատված Հաշվապահական հաշվառման քաղաքականության պահանջները:

2.2 Անընդհատություն

Բանկի ֆինանսական հաշվետվությունները պատրաստվել են Բանկի գործունեության անընդհատության հիման վրա, որը ենթադրում է, որ Բանկի ակտիվները պետք է իրացվեն և պարտավորությունները մարվեն Բանկի գործունեության ընթացքում:

2.3 Համադրելիություն

Ամերսիթյան դեպքում համադրելի թվերը ճշգրտվել են՝ ընթացիկ ժամանակաշրջանի հետ համադրելիության պահովման նպատակով:

2.4 Եկամուտների և ծախսերի ճանաչում

2.4.1 Տոկոսային եկամուտներ և ծախսեր

Տոկոսային եկամուտը և տոկոսային ծախսերը համապարփակ ֆինանսական արդյունքների մասին հաշվետվությունում ճանաչվում են հաշվեգրման սկզբունքով, օգտագործելով արդյունավետ տոկոսադրույքի մեթոդը:

2.4.2 Կոմիսիոն և այլ եկամուտներ և ծախսեր

Վարկերի տրամադրման համար վարձվող վճարները համապատասխան ծախսերի հետ միասին հետաձգվում են՝ ճշգրտելով տվյալ վարկի արդյունավետ տոկոսադրույքը: Վարձավճարները, այլ եկամուտները և ծախսերը ճանաչվում են հաշվեգրման սկզբունքով ծառայության մատուցման ընթացքում:

2.5 Արտարժույթային գործառնություններ

Արտարժույթով կատարված գործարքները վերահաշվարկվում են գործառնական արժույթով՝ գործարքի օրվա փոխարժեքով: Արտարժույթով արտահայտված դրամային ակտիվները և պարտավորությունները փոխարկվում են գործառնական արժույթով կիրառելով հաշվապահական հաշվեկշիռի ամսաթվի դրությամբ գործող փոխարժեքը:

Յուրաքանչյուր գործառնության պայմանագրով նախատեսված փոխարժեքի և տվյալ գործառնության օրվա գործող փոխարժեքի տարբերությունից առաջացած օգուտը կամ վնասը հաշվառվում է համափարպակ ֆինանսական արդյունքների մասին հաշվետվության գուտ առևտրային եկամուտ հոդվածի արտարժույթի առջ ու վաճառքից գուտ եկամուտ տողում: Բանկի կողմից ֆինանսական հաշվետվությունների պատրաստման նպատակով օգտագործվել են հետևյալ փոխարժեքները

	2013թ. հունիսի 30	2012թ. դեկտեմբերի 31
ՀՀ դրամ/1 ԱՄՆ դոլար	409.9	403.58

2.6 Կանխիկ և կանխիկին հավասարեցված միջոցներ

Գրամական միջոցներ և դրանց համարժեքները բաղկացած են կանխիկ դրամական միջոցներից, թրքակից բանկերի ցպահանջ միջոցներից, ՀՀ ԿԲ-ում պահվող միջոցներից (բացառությամբ ԱրՔա վճարային համակարգով իրականացվող փոխհաշվարկների համար դեպոզիտային գումարների), որոնք կարող են փոխարկվել կանխիկ կարճ ժամանակամիջոցում և չեն ենթարկվում արժեքի փոփոխման զգալի ռիսկի :

2.7 Պահանջներ այլ բանկերի նկատմամբ

Իր բնականոն գործունեության ընթացքում Բանկն օգտագործում է այլ բանկերում տարբեր ժամանակաշրջանների համար բացված ընթացիկ և ավանդային հաշիվներ:

2.8 Արժեթղթեր

Վաճառքի համար մատչելի ֆինանսական ակտիվները սկզբնական ճանաչման ժամանակ հաշվառվում են սկզբնական արժեքով և հետագայում վերաչափվում են իրական արժեքով: Իրական արժեքով վերագնահատման ժամանակ վերագնահատման արդյունքը արտացոլվում է սեփական կապիտալում:

2.9 Հաճախորդներին տրված վաճառքի և փոխառություններ

Վարկերը և փոխառությունները ֆիքսված վճարումներով ֆինանսական ակտիվներ են, որոնք ստեղծվում են Բանկի կողմից ուղղակիորեն պարտավանի դրամ տրամադրելու միջոցով՝ առանց պարտքը վաճառելու մտադրության: Ֆիքսված ժամկետներով տրամադրված վարկերը սկզբնապես ճանաչվում են իրական արժեքով՝ գումարած գործարքից ծախսումները: Այնուհետև վարկերն ու փոխառությունները չափվում են ամորտիզացված արժեքով՝ կիրառելով արդյունավետ տոկոսադրույքի մեթոդը: Հաճախորդներին տրված վարկերի և փոխառությունների գումարները նվազեցնում են դրանց գծով արժեզրկումից պահուստների գումարներով:

2.10 Վարձակալություն

Գործառնական վարձակալության շրջանակներում վարձավճարները ճանաչվում են որպես ծախս ֆինանսական արդյունքների մասին հաշվետվությունում գծային հիմունքով վարձակալության ժամկետի ընթացքում:

2.11 Հնարավոր կորուստների պահուստ

Յուրաքանչյուր հաշվապահական հաշվեկշիռի ամսաթվով Բանկն իրականացնում է արժեզրկման գնահատում ֆինանսական ակտիվների կամ ֆինանսական ակտիվների խմբի համար:

2.12 Ոչ նյութական ակտիվներ

Ոչ նյութական ակտիվները բաղկացած են համակարգչային ծրագրից, արտոնագրերից և այլն: Առանձին ձեռք բերված ոչ նյութական ակտիվները սկզբնապես ճանաչվում են ինքնարժեքով: Նախնական ճանաչումից հետո ոչ նյութական ակտիվները հաշվառվում են ինքնարժեքով՝ նվազեցնելով կուտակված ամորտիզացիան կամ արժեզրկումից կորուստները: Ոչ նյութական ակտիվների օգտակար ծառայությունների ժամկետները կարող են լինել որոշակի կամ անորոշ: Որոշակի ժամկետ ունեցող ոչ նյութական ակտիվներն ամորտիզացվում են գծային հիմունքով օգտակար ծառայության՝ 15 տարվա ընթացքում: Անորոշ օգտակար ծառայությունների ժամկետներ ունեցող ոչ նյութական ակտիվները չեն ամորտիզացվում, սակայն յուրաքանչյուր տարի գնահատվում են արժեզրկման առումով:

2.13 Հիմնական միջոցներ

Հիմնական միջոցները ներկայացված են սկզբնական արժեքի և կուտակված մաշվածության տարբերությամբ:

Մաշվածությունը հաշվարկվում է գծային մեթոդով ակտիվի օգտակար ծառայության ժամկետի ընթացքում, կիրառելով հետևյալ տարեկան դրույթաչափերը՝

	Օգտակար ծառայության ժամկետ	Տոկոսադրույթ
	(տարիներ)	(%)
Ընդերք, շինություններ	30	3.33
Համակարգիչներ և կապի միջոցներ	3	33.3
Տրանսպորտային միջոցներ	5	20
Ավտոմատ գանձման մեքենաներ	5	20
Այլ հիմնական միջոցներ	5	20
Քույր և գրասենյակային սարքավորումներ	5	20

Վարձակալված հիմնական միջոցների վրա ուղղված կապիտալ բնույթի ծախսումները կապիտալացվում և ամորտիզացվում են գծային հիմունքով վարձակալական պայմանագրի գործողության մնացորդային ժամկետի ընթացքում:

Հիմնական միջոցների վերանորոգման և պահպանման հետ կապված ծախսումները ֆինանսական արդյունքի մասին հաշվետվությունում ճանաչվում են որպես ծախս՝ դրանց կատարման պահին:

2.14 Ֆինանսական գործիքներ

Բանկը ֆինանսական գործիքների չափումը, ճանաչումը, օգտագործումը և հաշվառումը կատարում է ՀՀ օրենսդրությամբ սահմանված կարգով, ինչպես նաև բանկի կողմից ընդունված կարգերով, որոշումներով, հրամաններով և ակտերով:

2.15 Հաշվապահական հաշվեկշռի ամսաթվից հետո տեղի ունեցող դեպքեր

2.15.1 Եթե աուդիտորական կազմակերպության կողմից հայտնաբերված էական սխալը արդյունք է հաշվապահական հաշվառման միջազգային ստանդարտների և ՀՀ օրենսդրության միջև շեղումների տարբերության առկայության պայմանում հաշվապահական ձևակերպումները տրվում է բանկի կառավարման մարմինների կողմից կայացրած որոշումներին համապատասխան:

2.15.2 Եթե բանկի տարեկան ֆինանսական հաշվետվությունները սահմանված կարգով հրապարակելուց հետո առաջանում կամ հայտնաբերվում են էական սխալներ, ապա նման դեպքերում ճշգրտումներ չեն կատարվում և համարվում է, որ նման տեղեկատվության վերաներկայացումն անիրագործելի է:

2.16 Հարևում

Շահույթի գծով հաշվետու տարվա շահութահարկը բաղկացած է ընթացիկ և հետաձգված հարկերից: Ընթացիկ հարկը տարվա համար հարկվող եկամտից վճարվելիք հարկն է՝ հաշվապահական հաշվեկշռի ամսաթվին գործող հարկային դրույթով, ինչպես նաև նախորդ տարիների համար վճարված հարկերի ճշտումները: Հետաձգված հարկերը հաշվարկվում են հաշվի առնելով բոլոր ժամանակային տարբերությունները, որոնք առաջանում են ֆինանսական հաշվետվություններում ճանաչված ակտիվների և պարտավորությունների հաշվեկշռային գումարների և հարկային նպատակներով հաշվարկվող գումարների միջև:

Բանկը իր գործունեության ընթացքում վճարում է նաև այլ հարկեր: Այլ հարկերը ներառված են համապարփակ ֆինանսական արդյունքների մասին հաշվետվության այլ ծախսերում:

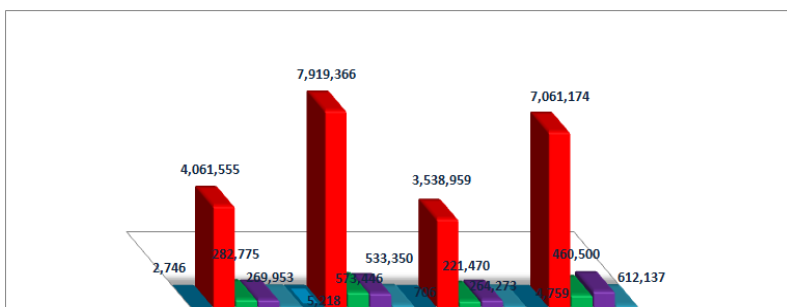
2.17 Չափման և մերկայացման արժույթ

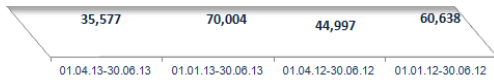
Հայաստանի Հանրապետության ազգային արժույթը ՀՀ դրամն է: Սույն ֆինանսական հաշվետվությունների նպատակների համար դրամը հանդիսանում է նաև մերկայացման արժույթ:

Միջանկյալ ֆինանսական հաշվետվությունները ներկայացված են ՀՀ դրամով՝ հազարների ճշտությամբ:

Ծանոթագրություն 3. «Ջուտ տոկոսային և մնանադիպ եկամուտներ»

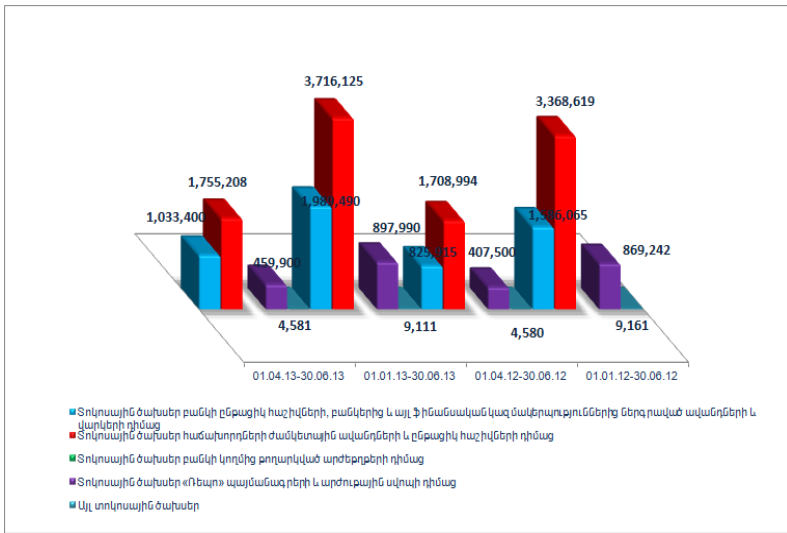
Տոկոսային և մնանադիպ եկամուտներ	01.04.13-30.06.13	01.01.13-30.06.13	01.04.12-30.06.12	01.01.12-30.06.12
Տոկոսային եկամուտներ բանկի ընթացիկ հաշիվներից, բանկերում և այլ ֆինանսական կազմակերպություններում տեղաբաշխված ավանդներից և վարկերից	2,746	5,218	706	4,759
Տոկոսային եկամուտ հաճախորդներին տրված վարկերից և փոխատվություններից	4,061,555	7,919,366	3,538,959	7,061,174
Տոկոսային եկամուտ պարտքային արժեթղթերից	282,775	573,446	221,470	460,500
Տոկոսային եկամուտ «Ռեպո» պայմանագրերից և արժույթային սվոպից	269,953	533,350	264,273	612,137
Այլ տոկոսային եկամուտ	35,577	70,004	44,997	60,638
Ընդամենը	4,652,606	9,101,384	4,070,405	8,199,208





- Տոկոսային եկամուտներ բանկի ընթացիկ հաշիվներից, բանկերում և այլ ֆինանսական կազմակերպություններում տեղաբաշխված ավանդներից և վարկերից
- Տոկոսային եկամուտ հաճախորդների տրված վարկերից և փոխառություններից
- Տոկոսային եկամուտ պարտքային արժեթղթերից
- Տոկոսային եկամուտ «Ռեպո» պայմանագրերից և արժույթային սվոպից
- Այլ տոկոսային եկամուտ

Տոկոսային և մնամատիայ ծախսեր	01.04.13-30.06.13	01.01.13-30.06.13	01.04.12-30.06.12	01.01.12-30.06.12
Տոկոսային ծախսեր բանկի ընթացիկ հաշիվների, բանկերից և այլ ֆինանսական կազմակերպություններից ներգրավված ավանդների և վարկերի դիմաց	1,033,400	1,989,490	825,915	1,586,065
Տոկոսային ծախսեր հաճախորդների ժամկետային ավանդների և ընթացիկ հաշիվների դիմաց	1,755,208	3,716,125	1,708,994	3,368,619
Տոկոսային ծախսեր բանկի կողմից թողարկված արժեթղթերի դիմաց				
Տոկոսային ծախսեր «Ռեպո» պայմանագրերի և արժույթային սվոպի դիմաց	459,900	897,990	407,500	869,242
Այլ տոկոսային ծախսեր	4,581	9,111	4,580	9,161
Ընդամենը	3,253,089	6,612,716	2,946,989	5,833,087



- Տոկոսային ծախսեր բանկի ընթացիկ հաշիվների, բանկերից և այլ ֆինանսական կազմակերպություններից ներգրավված ավանդների և վարկերի դիմաց
- Տոկոսային ծախսեր հաճախորդների ժամկետային ավանդների և ընթացիկ հաշիվների դիմաց
- Տոկոսային ծախսեր բանկի կողմից թողարկված արժեթղթերի դիմաց
- Տոկոսային ծախսեր «Ռեպո» պայմանագրերի և արժույթային սվոպի դիմաց
- Այլ տոկոսային ծախսեր

Ջուտ տոկոսային և մնամատիայ եկամուտ	1,399,517	2,488,668	1,123,416	2,366,121
---	------------------	------------------	------------------	------------------

Ծանոթագրություն 4. «Կոմիսիոն և այլ վճարների տեսքով եկամուտներ և ծախսեր»

Կոմիսիոն և այլ վճարների տեսքով եկամուտներ	01.04.13-30.06.13	01.01.13-30.06.13	01.04.12-30.06.12	01.01.12-30.06.12
Վրամարկային գործառնություններից	57,542	121,898	71,077	125,629
Հաշվարկային ծառայություններից	120,375	210,175	101,335	141,591
Տրաշխիքներից, հոծարագներով, ակրեդիտիվներով գործառնություններից, հավատարմագրային	36,242	60,832	44,000	76,296
Արտարժույթով և արժեթղթերով գործառնություններից			198	217
Վճարային քարտերի սպասարկումից	101,025	182,091	81,595	158,113
Այլ կոմիսիոն վճարներ	38,822	89,162	14,164	80,305
Ընդամենը	354,006	664,158	312,369	582,151

Կոմիսիոն և այլ վճարների տեսքով ծախսեր	01.04.13-30.06.13	01.01.13-30.06.13	01.04.12-30.06.12	01.01.12-30.06.12
Թղթակցային և այլ հաշիվների դիմաց կոմիսիոն վճարներ/ հաշվարկային գործառն.	47,998	87,535	42,757	73,448
Վճարային քարտերով գործառնությունների գծով վճարներ/դրամարկային գործառն.	38,294	76,009	31,939	61,376
Տրաշխիքների, հոծարագներով, ակրեդիտիվներով գործառնությունների, հավատարմագրային կառավարման գործառնությունների գծով վճարներ	99	99	885	1,656
Արտարժույթով և արժեթղթերով գործառնություններից			2,466	5,820
Այլ կոմիսիոն վճարներ	22,322	43,488	16,831	32,267
Ընդամենը	108,713	207,131	94,878	174,567

Մտացված գույտ կոմիսիոն և այլ վճարներ	245,293	457,027	217,491	407,584
---	----------------	----------------	----------------	----------------

Ծանոթագրություն 5. «Ջուտ եկամուտ առևտրային գործառնություններից»

Առևտրային նպատակներով պահվող ներդրումներից	01.04.13-30.06.13	01.01.13-30.06.13	01.04.12-30.06.12	01.01.12-30.06.12
Առևտրային նպատակներով պահվող ներդրումների առք ու վաճառքից գույտ եկամուտ, այդ թվում՝ - բաժնետոմսերից				

- պարտքային արժեթղթերից				
- ամանցյալներից	-195,394	419,855		
Առևտրային նպատակներով պահվող ներդրումների հրավան արժեքի փոփոխությունից գուտ եկամուտ				
Ընդամենը	-195,394	419,855	0	0

Վաճառքի համար մատչելի ներդրումներից	01.04.13-30.06.13	01.01.13-30.06.13	01.04.12-30.06.12	01.01.12-30.06.12
Վաճառքի համար մատչելի ներդրումների առ ու վաճառքից գուտ եկամուտ, այդ թվում՝				
- բաժնետոմսերից				
- պարտքային արժեթղթերից	-252,208	-226,462	1,797,663	4,189,358
- ամանցյալներից			869,847	1,417,499
Վաճառքի համար մատչելի ներդրումների իրական արժեքի փոփոխությունից գուտ եկամուտ	296,260	282,485	-1,776,554	-4,131,482
Ընդամենը	44,052	56,023	890,956	1,475,375

Արտարժույթային գործառնություններից	01.04.13-30.06.13	01.01.13-30.06.13	01.04.12-30.06.12	01.01.12-30.06.12
Արտարժույթի առ ու վաճառքից ստացված գուտ	197,263	344,501	157,944	304,307
Արտարժույթի վերագնահատումից ստացված գուտ	194,383	-435,106	-858,484	-1,400,774
Ընդամենը	391,646	-90,605	-700,540	-1,096,467

Թանկարժեք մետաղների բանկային ստանդարտացված ձուլակտորներից և հուշադրամներից	01.04.13-30.06.13	01.01.13-30.06.13	01.04.12-30.06.12	01.01.12-30.06.12
Թանկարժեք մետաղների բանկային ստանդարտացված ձուլակտորների և հուշադրամների առ ու վաճառքից	-7,177	2,398		
Թանկարժեք մետաղների բանկային ստանդարտացված ձուլակտորների և հուշադրամների վերագնահատումից	-96,560	-104,256	668	2,351
Ընդամենը	-103,737	-101,858	668	2,351

Ձուտ եկամուտ առևտրային գործառնություններից	136,567	283,415	191,084	381,259
---	----------------	----------------	----------------	----------------

Շանթագրություն 6. «Այլ գործառնական եկամուտ»

Այլ գործառնական եկամուտ	01.04.13-30.06.13	01.01.13-30.06.13	01.04.12-30.06.12	01.01.12-30.06.12
Եկամուտներ ստացված տույժերից և տուգանքներից	159,017	299,945	31,948	61,244
Ֆակտորինգից ստացված եկամուտներ				
Հիմնական միջոցների և ոչ նյութական ակտիվների օտարումից ստացված գուտ եկամուտներ	17,314	14,396	2,978	30,197
Հիմնական միջոցների և ոչ նյութական ակտիվների վերագնահատումից և արժեզրկման հակադարձումից գուտ եկամուտներ				
Այլ եկամուտներ	29,974	56,418	24,389	48,746
Ընդամենը	206,305	370,759	59,315	140,187

Շանթագրություն 7. «Ակտիվների հնարավոր կորուստների պահուստին կատարված գուտ մասհանումներ»

Բանկերի նկատմամբ պահանջների գծով	01.04.13-30.06.13	01.01.13-30.06.13	01.04.12-30.06.12	01.01.12-30.06.12
Սկզբնական մնացորդ		21,932	31,840	73,059
Պահուստին կատարված մասհանումներ			267,898	206,269
Պահուստին կատարված մասհանումների վերադարձ		-21,932	-299,738	-200,790
Պահուստին կատարված գուտ մասհանումներ		-21,932	-31,840	5,479
Նախկինում հետհաշվեկշիռ դուրս գրված գումարների		0	0	0
Պահուստի օգտագործում				
Վերջնական մնացորդ	0	0	78,538	78,538

Ֆինանսական կազմակերպությունների նկատմամբ պահանջների գծով	01.04.13-30.06.13	01.01.13-30.06.13	01.04.12-30.06.12	01.01.12-30.06.12
Սկզբնական մնացորդ	18,044	17,458	1,248	2,004
Պահուստին կատարված մասհանումներ		606	88	88
Պահուստին կատարված մասհանումների վերադարձ	-18,044	-18,064		-756
Պահուստին կատարված գուտ մասհանումներ	-18,044	-17,458	88	-668
Նախկինում հետհաշվեկշիռ դուրս գրված գումարների				
Պահուստի օգտագործում				
Վերջնական մնացորդ	0	0	1,336	1,336

Հաճախորդներին տրված վարկերի, փոխառությունների գծով	01.04.13-30.06.13	01.01.13-30.06.13	01.04.12-30.06.12	01.01.12-30.06.12
Սկզբնական մնացորդ	2,917,750	2,532,250	2,343,366	1,642,917
Պահուստին կատարված մասհանումներ	655,934	2,246,333	2,639,749	4,480,375
Պահուստին կատարված մասհանումների վերադարձ	-756,794	-1,661,467	-1,159,425	-2,410,052
Պահուստին կատարված գուտ մասհանումներ	-100,860	584,866	1,480,324	2,070,323
Նախկինում հետհաշվեկշիռ դուրս գրված գումարների	106,806	245,137	69,098	293,540

Պահուստի օգտագործում	16	-69,175	-507,732	-673,654	-766,506
Վերջնական մնացորդ		2,854,521	2,854,521	3,219,134	3,240,274

Ներդրումների գծով	18 քաղաքացիներ	01.04.13-30.06.13	01.01.13-30.06.13	01.04.12-30.06.12	01.01.12-30.06.12
Սկզբնական մնացորդ		13,010	13,010	18,311	18,252
Պահուստին կատարված մասհանումներ		6	26	513	572
Պահուստին կատարված մասհանումների վերադարձ		-9,205	-9,205	-5,985	-5,985
Պահուստին կատարված գուտ մասհանումներ		-9,199	-9,179	-5,472	-5,413
Նախկինում հետհաշվեչիզ դուրս գրված գումարների					
Պահուստի օգտագործում					
Վերջնական մնացորդ		3,811	3,831	12,839	12,839

Այլ ակտիվների գծով	18 քաղաքացիներ	01.04.13-30.06.13	01.01.13-30.06.13	01.04.12-30.06.12	01.01.12-30.06.12
Սկզբնական մնացորդ		226,974	106,560	110,846	201,521
Պահուստին կատարված մասհանումներ		342,041	551,736	271,428	520,004
Պահուստին կատարված մասհանումների վերադարձ		-390,406	-478,182	-91,409	-375,970
Պահուստին կատարված գուտ մասհանումներ		-48,365	73,554	180,019	144,034
Նախկինում հետհաշվեչիզ դուրս գրված գումարների		11,294	12,002	9,767	19,219
Պահուստի օգտագործում		-3,720	-5,933	-4,783	-68,925
Վերջնական մնացորդ		186,183	186,183	295,849	295,849

Վարկային ռիսկ պարունակող հետհաշվեչային հոդվածների գծով	30 քաղաքացիներ	01.04.13-30.06.13	01.01.13-30.06.13	01.04.12-30.06.12	01.01.12-30.06.12
Սկզբնական մնացորդ		178,058	197,260	220,293	216,427
Պահուստին կատարված մասհանումներ			75,223	52,004	134,709
Պահուստին կատարված մասհանումների վերադարձ		-178,058	-272,483	-96,944	-175,783
Պահուստին կատարված գուտ մասհանումներ		-178,058	-197,260	-44,940	-41,074
Վերջնական մնացորդ	0	0	175,353	175,353	

Ընդամենը զուտ մասհանումներ պահուստներին		-376,458	402,683	1,615,498	2,172,681
--	--	-----------------	----------------	------------------	------------------

Շանթագրություն 8. «Ընդհանուր վարչական ծախսեր»

Ընդհանուր վարչական ծախսեր	01.04.13-30.06.13	01.01.13-30.06.13	01.04.12-30.06.12	01.01.12-30.06.12
Ծախսեր հաշվարկված աշխատավարձի և դրան հավասարեցված այլ վճարումների գծով*	592,187	1,154,599	457,761	909,990
Ծախսեր սոցիալական ապահովագրության պետական հիմնադրամին հատկացումների գծով	3,925	8,106	47,683	93,488
Վերապատրաստման և ուսուցման գծով ծախսեր	171	192	6,354	11,593
Գործուղման ծախսեր	4,293	7,805	13,604	23,828
Գործառնական վարձակալության գծով ծախսեր	19,251	36,209	14,381	32,575
Ապահովագրության ծախսեր	11,693	20,245	2,998	5,477
Բանկի արքրավորումների սպասարկման և պահպանման գծով ծախսեր	8,492	19,430	7,379	16,256
Բանկի շենքերի տնտեսական պահպանության և անվտանգության գծով ծախսեր	57,935	129,948	55,549	117,132
Առդիտային և խորհրդատվական ծառայությունների	4,349	15,162	1,679	3,914
Կապի և հաղորդակցման միջոցների գծով ծախսեր	24,648	47,743	28,759	58,265
Տրանսպորտային ծախսեր	10,185	29,500	25,600	38,603
Ծախսեր հարկերի (բացառությամբ շահութահարկի), տուրքերի և այլ պարտադիր վճարների գծով	65,391	115,477	50,332	90,314
Քրասնյակային և կազմակերպչական ծախսեր	8,480	18,554	18,486	32,235
Վարկերի տրամադրման և վերադարձման գծով ծախսեր	3,492	6,092	2,621	3,737
Այլ վարչական ծախսեր	79,782	119,752	93,715	191,282
Ընդամենը	894,274	1,728,814	826,901	1,628,689

2013թ հունիսի 30-ի դրությամբ բանկի աշխատակիցների բվաբանակը **663-ն է**:
Սեկ աշխատողին բաժին ընկնող միջին ամսական աշխատավարձի չափը՝ **235** հազ.դրամ:

Շանթագրություն 9. «Այլ գործառնական ծախսեր»

Այլ գործառնական ծախսեր	01.04.13-30.06.13	01.01.13-30.06.13	01.04.12-30.06.12	01.01.12-30.06.12
Վճարված տուգանքներ և տույժեր	0	0	475	545
Գովազդային և ներկայացուցչական ծախսեր	40,442	92,577	53,935	131,578
Ֆակտորինգի գծով ծախսեր				
Հիմնական միջոցների և ոչ նյութական ակտիվների ամորտիզացիոն ծախսեր	217,432	419,750	235,870	455,680
Կորուստներ նյութական ակտիվների արժեզրկումից				
Ավանդների երաշխավորման հիմնադրամին	33,230	69,465	29,527	55,424
Այլ ծախսեր	68,276	130,115	93,163	148,862

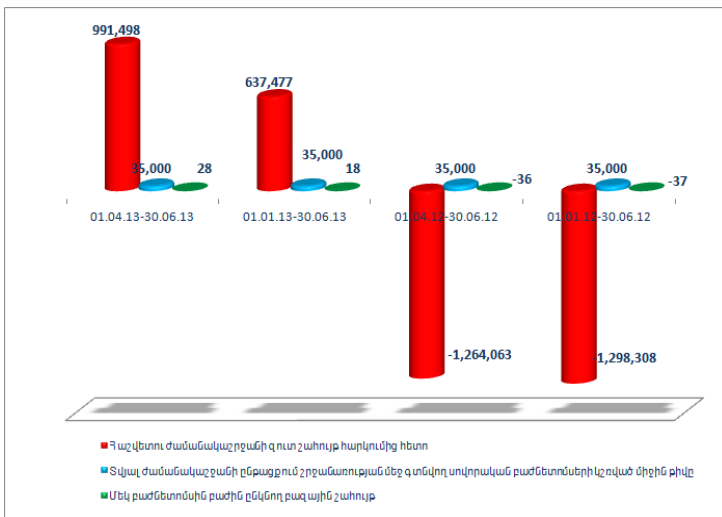
Ընդամենը	359,380	711,907	412,970	792,089
----------	---------	---------	---------	---------

Ծանոթագրություն 11. «Շահութահարկի գծով ծախս (փոխհատուցում)»

Շահութահարկի գծով ծախս	01.04.13-30.06.13	01.01.13-30.06.13	01.04.12-30.06.12	01.01.12-30.06.12
Ընթացիկ հարկի գծով ծախս	40,381	40,381	0	0
Տվյալ ժամանակաշրջանում ճանաչված՝ նախորդ ժամանակաշրջանների ընթացիկ հարկի ճշգրտումները				
Հետաձգված հարկի գծով ծախս	78,607	78,607		
Ընդամենը	118,988	118,988	0	0

Ծանոթագրություն 12. «Մեկ քաժնետոմսին քաժին ընկնող բազային շահույթ»

Մեկ քաժնետոմսին քաժին ընկնող բազային շահույթ	01.04.13-30.06.13	01.01.13-30.06.13	01.04.12-30.06.12	01.01.12-30.06.12
Հաշվետու ժամանակաշրջանի գուտ շահույթ հարկումից հետո	991,498	637,477	-1,264,063	-1,298,308
Տվյալ հաշվետու ժամանակաշրջանի համար հաշվարկված շահաբաժիններ արտոնյալ քաժնետոմսերի գծով	()	()	()	()
Սովորա-կան քաժնետոմսերի սեփականատերերին վերագրվող տվյալ ժամանակաշրջանի գուտ շահույթ/վնաս				
Տվյալ ժամանակաշրջանի ընթացքում շրջանառության մեջ գտնվող սովորական քաժնետոմսերի կշռված միջին քիվը	35,000	35,000	35,000	35,000
Մեկ քաժնետոմսին քաժին ընկնող բազային շահույթ	28	18	-36	-37
Մեկ քաժնետոմսին քաժին ընկնող նուրագված շահույթ				



Ծանոթագրություն. Այլ համապարփակ եկամուտներ

Այլ համապարփակ եկամուտներ	01.04.13-30.06.13	01.01.13-30.06.13	01.04.12-30.06.12	01.01.12-30.06.12
Փոխարժեքային տարբերություններ արտերկրյա գործառնությունների վերահաշվարկից				
Վաճառքի համար մատչելի ֆինանսական ակտիվների վերագնահատումներ	(17,256)	21,348	299,450	(43,549)
Դրամական հոսքերի հեջավորում				
Հիմնական միջոցների վերագնահատումներից օգուտներ				
Հետաձգված հարկի գծով ծախս	(4,471)	(4,471)		
Ընդամենը	(21,727)	16,877	299,450	(43,549)

Ծանոթագրություն 13. «Վանիսի դրամական միջոցներ, դրանց համարժեքներ և մնացորդներ ՀՀ կենտրոնական բանկում»

Վանիսի դրամական միջոցներ, դրանց համարժեքներ և մնացորդներ ՀՀ կենտրոնական բանկում	Հաշվետու ժամանակաշրջան	Նախորդ ժամանակաշրջան
Վանիսի դրամական միջոցներ	1,883,228	1,890,600
Դրամական միջոցների այլ տեղաբաշխումներ	2,352,902	2,879,897
Թղթակցային հաշիվներ ՀՀ ԿԲ-ում*	2,217,612	6,323,804
Ներառվում է դրամական հոսքերի մասին հաշվետվությունում	6,453,742	11,094,301
Ավանդային հաշիվներ ՀՀ ԿԲ-ում		
Ռեպոնացված միջոցներ ՀՀ ԿԲ-ում**	220,000	1,020,000
Հաշվեցրված տոկոսներ		
Վանիսի դրամական միջոցներ և մնացորդներ ՀՀ ԿԲ-ում	6,673,742	12,114,301
Թանկավճար մետաղների ստանդարտացված ձուլակտորներ	96,484	24,080
Այլ բանկերում տեղաբաշխված միջոցներ (ծանոթ. 14)	1,804,410	3,165,731

Ընդամենը դրամական միջոցներ և դրանց համարժեքներ	8,574,636	15,304,112
---	------------------	-------------------

Թղթակցային հաշիվները ՀՀ ԿԲ-ում ներառում են ՀՀ բանկային օրենսդրության համաձայն բանկի ներգրավված միջոցների դիմաց հաշվարկված պարտադիր պահուստավորման ենթակա միջոցները, այլ:

** ՀՀ ԿԲ-ում դեպոզիտավորված գումարը իրենից ներկայացնում է ԱրՔա վճարային համակարգով իրականացվող փոխհաշվարկների երաշխիքային ավանդ:

Ծանոթագրություն 14. «Պահանջներ բանկերի և այլ ֆինանսական կազմակերպությունների նկատմամբ»

Ընթացիկ հաշիվներ	Հաշվետու ժամանակաշրջան	Նախորդ ժամանակաշրջան
ՀՀ բանկերում	7,926	24,818
ԲԲԲ-(Բաա3) և քարճր վարկանիշ ունեցող բանկերում	884,484	2,481,752
ԲԲԲ-(Բաա3)-ից ցածր վարկանիշ ունեցող և վարկանիշ չունեցող բանկերում	420,688	670,045
Հաշվեգրված տոկոսներ		55
Ընդամենը	1,313,098	3,176,670

Միջրանկային վարկեր և ավանդներ, այլ պահանջներ		
ՀՀ ԿԲ-ում		
- վարկեր և ավանդներ		
- ֆակտորինգ		
- ֆինանսական լիզինգ		
- ռեպո (հետգնման) պայմանագրեր		
- ավոպ		
- այլ		
ՀՀ բանկերում		
- վարկեր և ավանդներ		
- ֆակտորինգ		
- ֆինանսական լիզինգ		
- ռեպո (հետգնման) պայմանագրեր		
- ավոպ		13,277
- ակրեդիտիվներ և բանկային երաշխիքներ		
- այլ		
ԲԲԲ-(Բաա3) և քարճր վարկանիշ ունեցող բանկերում		
- վարկեր և ավանդներ	375,900	
- ֆակտորինգ		
- ֆինանսական լիզինգ		
- ռեպո (հետգնման) պայմանագրեր		
- ավոպ	1,796	
- ակրեդիտիվներ և բանկային երաշխիքներ	103,303	
- այլ	2,524	
ԲԲԲ-(Բաա3)-ից ցածր վարկանիշ ունեցող և վարկանիշ չունեցող բանկերում		
- վարկեր և ավանդներ		
- ֆակտորինգ		
- ֆինանսական լիզինգ		
- ռեպո (հետգնման) պայմանագրեր		
- ավոպ		227
- ակրեդիտիվներ և բանկային երաշխիքներ		
- այլ	7,696	7,397
Հաշվեգրված տոկոսներ	93	
Ընդամենը	1,804,410	3,197,571
Բանկերի նկատմամբ պահանջների գծով հնարավոր կորուստների պահուստ (ծանոթ. 7)		-31,840
Զուտ Պահանջներ բանկերի նկատմամբ	1,804,410	3,165,731

Ֆինանսական կազմակերպություններում վարկեր և ավանդներ, այլ պահանջներ		
ՀՀ ֆինանսական կազմակերպություններում	1,332,719	1,309,024
- վարկեր և ավանդներ	1,332,719	1,309,024
- ֆակտորինգ		
- ֆինանսական լիզինգ		
- ռեպո (հետգնման) պայմանագրեր		
- ավոպ		
- ակրեդիտիվներ և բանկային երաշխիքներ		
- այլ		
ԲԲԲ-(Բաա3) և քարճր վարկանիշ ունեցող ֆինանսական կազմակերպություններում	33,514	42,625
- վարկեր և ավանդներ		
- ֆակտորինգ		
- ֆինանսական լիզինգ		
- ռեպո (հետգնման) պայմանագրեր		
- ավոպ		
- ակրեդիտիվներ և բանկային երաշխիքներ		
- այլ	33,514	42,625
ԲԲԲ-(Բաա3)-ից ցածր վարկանիշ ունեցող և վարկանիշ չունեցող ֆինանսական կազմակերպություններում	661,656	389,437
- վարկեր և ավանդներ		
- ֆակտորինգ		

- ֆինանսական յիզիվեց		
- ռեսպո (հետգնման) պարտավորումներ		
- ավոյ		
- ակրեդիտիվներ և բանկային երաշխիքներ		
- այլ	661,656	389,437
Հաշվեցրված տոկոսներ	4,567	4,702
Ընդամենը	2,032,456	1,745,788
Ֆինանսական կազմակերպությունների նկատմամբ պահանջների գծով հնարավոր կորուստների պահուստ (ծանոթ. 7)		-17,458
Ձուտ պահանջներ Ֆինանսական կազմակերպությունների նկատմամբ	2,032,456	1,728,330
Ձուտ պահանջներ բանկերի և Ֆինանսական կազմակերպությունների նկատմամբ	3,836,866	4,894,061

Ծանոթագրություն 15. «Առևտրային նպատակով պահվող ֆինանսական ակտիվներ»

Պետական արժեթղթեր	Հաշվետու ժամանակաշրջան	Նախորդ ժամանակաշրջան
ՀՀ պետական արժեթղթեր, այլ թվում՝		
- գանձապետական պարտատոմսեր	12,956,591	11,868,589
- կենտրոնական բանկի պարտատոմսեր		
- այլ		
ԲԲԲ- (Բաա3) և բարձր վարկանիշ ունեցող երկրների պետական արժեթղթեր, այլ թվում՝		
- գանձապետական պարտատոմսեր		
- կենտրոնական բանկի պարտատոմսեր		
- այլ		
ԲԲԲ- (Բաա3) -ից ցածր վարկանիշ ունեցող և վարկանիշ չունեցող երկրների պետական արժեթղթեր		
- գանձապետական պարտատոմսեր		
- կենտրոնական բանկի պարտատոմսեր		
- այլ		
Ընդամենը պետական արժեթղթեր	12,956,591	11,868,589

ՀՀ ոչ պետական արժեթղթեր	ցուցակված	չցուցակված	ցուցակված	չցուցակված
Ա-/ԱՅ/ և բարձր վարկանիշ ունեցող թողարկողի				
- երկարաժամկետ պարտքային գործիքներ				
- կարճաժամկետ պարտքային գործիքներ				
- ավանդային հավաստագրեր				
- կապիտալի գործիքներ				
- այլ				
Հայաստանի Հանրապետության կենտրոնական բանկի				
- երկարաժամկետ պարտքային գործիքներ				
- կարճաժամկետ պարտքային գործիքներ				
- ավանդային հավաստագրեր				
- կապիտալի գործիքներ				
- այլ				
ԲԲԲ+/Բաա1/ և ցածր վարկանիշ ունեցող, այլ				
- երկարաժամկետ պարտքային գործիքներ				
- կարճաժամկետ պարտքային գործիքներ				
- ավանդային հավաստագրեր				
- կապիտալի գործիքներ				
- այլ				
Ընդամենը ՀՀ ոչ պետական առևտրային նպատակով պահվող արժեթղթեր	0	0	0	0

Այլ երկրների ոչ պետական արժեթղթեր	ցուցակված	չցուցակված	ցուցակված	չցուցակված
Ա-/ԱՅ/ և բարձր վարկանիշ ունեցող թողարկողի				
- երկարաժամկետ պարտքային գործիքներ				
- կարճաժամկետ պարտքային գործիքներ				
- ավանդային հավաստագրեր				
- կապիտալի գործիքներ				
- այլ				
ԲԲԲ+/Բաա1/ և ցածր վարկանիշ ունեցող, այլ				
- երկարաժամկետ պարտքային գործիքներ				
- կարճաժամկետ պարտքային գործիքներ				
- ավանդային հավաստագրեր				
- կապիտալի գործիքներ				
- այլ				
Ընդամենը այլ երկրների ոչ պետական առևտրային նպատակով պահվող արժեթղթեր	0	0	0	0

Ընդամենը առևտրային նպատակով պահվող արժեթղթեր	12,956,591	11,868,589	0	0
---	-------------------	-------------------	----------	----------

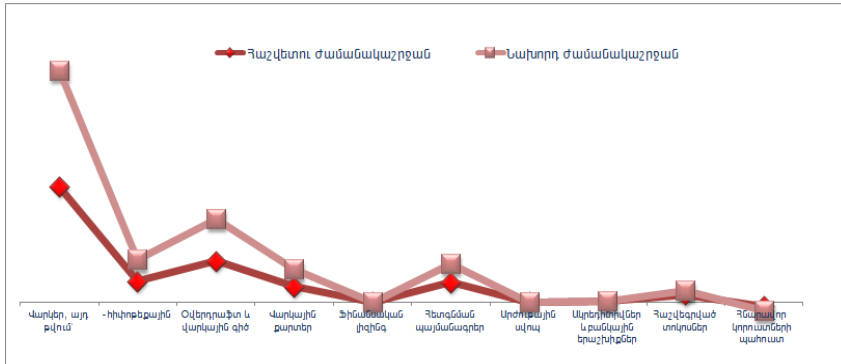
Առևտրային նպատակով պահվող այլ ֆինանսական ակտիվներ	Հաշվետու ժամանակաշրջան	Նախորդ ժամանակաշրջան	Նախորդ ժամանակաշրջան
Վարկեր, ֆակտորինգ, դեբիտորական պարտքեր			
Ա-/ԱՅ/ և բարձր վարկանիշ ունեցող վարկառուների			

- ԲԲԲ+/Բաս1/ և ցածր վարկանիշ ունեցող, այլ վարկանիշ ունեցող և վարկանիշ չունեցող վարկառուների				
- Հիփոթեկ				
- Սպառողական վարկեր				
- այլ				
Ածանցյալ գործիքներ	0		0	
- ֆյուչերս				
- Ֆորվարդ				
- օպցիոն				
- ավոյալ				
- այլ				
Ընդամենը				

Ընդամենը առևտրային նպատակով պահվող ֆինանսական ակտիվներ	12,956,591	11,868,589	0	0
---	-------------------	-------------------	----------	----------

Ծանոթագրություն 16. «Հաճախորդներին տրված վարկեր և այլ փոխառություններ»

Տրված վարկեր և այլ փոխառություններ	Հաշվետու ժամանակաշրջան	Նախորդ ժամանակաշրջան
Վարկեր, այդ թվում՝	74,424,166	74,653,911
- բանկերին		
- ՀՀ կառավարությանը		
- տեղական ինքնակառավարման մարմիններին		
- հիփոթեքային	13,279,776	13,837,023
Օվերդրաֆտ և վարկային գիծ	26,314,349	27,112,554
Վարկային քարտեր	10,105,349	10,825,073
Ֆակտորինգ		
Ֆինանսական լիզինգ	1,269	1,676
Հետգնման պայմանագրեր	12,813,289	11,618,919
Արժույթային ավոյալ	29,250	
Ակրեդիտիվներ և բանկային երաշխիքներ	195,471	1,747
Այլ		
Նշված հոդվածների գծով հաշվեգրված տոկոսներ	4,695,509	2,591,590
Ընդամենը վարկեր	128,578,652	126,805,470
Հաճախորդներին տրված վարկերի և փոխառությունների գծով հնարավոր կորուստների պահուստ (ծանոթ. 7)	-2,854,521	-2,532,250
Ընդամենը գույս վարկեր	125,724,131	124,273,220



1. Տրամադրված վարկերում ներառված են միջազգային ֆինանսական կազմակերպություններից ԳՏՏՁ ծրագրի շրջանակներում ներգրավված գումարների հաշվին տրամադրված վարկեր – 1.311.899 հազ.դրամ և դրանց գծով հաշվեգրված տոկոսների գումարները – 43.114 հազ.դրամ:

2. Տրամադրված վարկերում ներառված են Գերմանա-Հայկական հիմնադրամի KFW ծրագրի շրջանակներում ներգրավված գումարների հաշվին տրամադրված վարկեր – 3.601.939 հազ.դրամ և դրանց գծով հաշվեգրված տոկոսների

3. Տրամադրված վարկերում ներառված են Եվրասիական Չարգացման բանկից ներգրավված գումարների հաշվին տրամադրված վարկեր – 7.189.137 հազ.դրամ և դրանց գծով հաշվեգրված տոկոսների գումարները – 69.195 հազ.դրամ:

Հաշվետու ժամանակաշրջանի վերջի դրությամբ հաճախորդներին տրամադրված աշխատող և չաշխատող վարկերի և փոխառությունների կառուցվածքը.

հաճախորդներին տրամադրված աշխատող և չաշխատող վարկերի և փոխառությունների կառուցվածքը	Հաշվետու ժամանակաշրջան	Նախորդ ժամանակաշրջան
Աշխատող վարկեր և փոխառություններ գումար	114,132,753	118,383,854
բանակ	31413	26526
Չաշխատող վարկեր և փոխառություններ, այդ թվում՝	9,750,390	5,830,026
գումար	922	344
- ժամկետանց	3,857,483	1,806,993
բանակ	686	237
Հաշվեգրված տոկոսներ	4,695,509	2,591,590
Ընդամենը վարկեր	128,578,652	126,805,470
բանակ	32,335	26,870
Հաճախորդներին տրված վարկերի և փոխառությունների գծով հնարավոր կորուստների պահուստ (ծանոթ. 7)	-2,854,521	-2,532,250

Ընդամենը գուտ վարկեր	125,724,131	124,273,220
----------------------	-------------	-------------

Տրամադրված վարկերի և փոխառությունների վերլուծությունն ըստ հաճախորդների հետևյալ տիպերի.

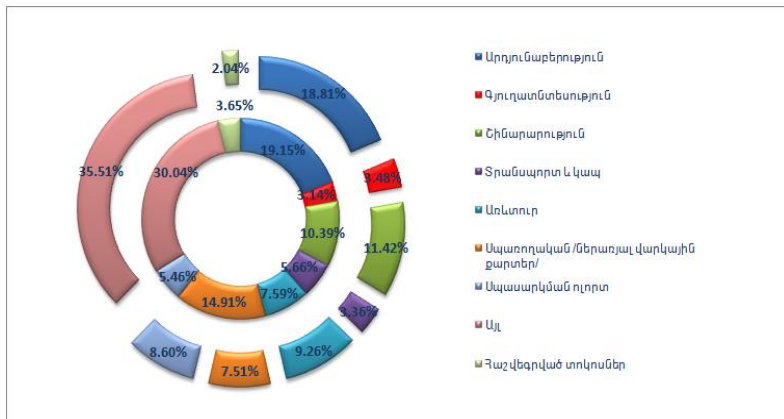
Տրամադրված վարկերի և փոխառությունների վերլուծությունն ըստ հաճախորդների	Հաշվետու ժամանակաշրջան	Նախորդ ժամանակաշրջան
Պետական ձեռնարկություններ	852,194	1,221,510
Մասնավոր ձեռնարկություններ, այդ թվում՝	86,535,908	86,416,945
- խոշոր ձեռնարկություններ	41,309,045	32,462,459
- վտրր և միջին ձեռնարկություններ	45,226,863	53,954,486
Ֆիզիկական անձիք, այդ թվում՝	33,912,206	34,036,648
- սպառողական վարկեր	10,527,081	9,374,552
- հիփոթեքային վարկեր	13,279,776	13,837,023
- վարկային քարտեր	10,105,349	10,825,073
Անհատ ձեռնարկատերեր	2,582,835	2,538,777
Հաշվեգրված տոկոսներ	4,695,509	2,591,590
Ընդամենը վարկեր	128,578,652	126,805,470
Հաճախորդներին տրված վարկերի և փոխառությունների օժտված	(2,854,521)	(2,532,250)
Ընդամենը գուտ վարկեր	125,724,131	124,273,220

ա) խոշոր վարկատուներին և նրանց հետ փոխկապակցված անձանց տրամադրված վարկերի ընդամուր գումարը 31.12.2012թ – 54.787.936 հազ.դրամ, 30.06.2013թ – 60.382.314 հազ.դրամ
բ) տեսակարար կշիռը ընդհանուր վարկային պորտֆելում 31.12.2012թ -48.01%, 30.06.2013թ -51.68 %
գ) տողային հարաբերակցությունը կապիտալի նկատմամբ 31.12.2012թ – 314.82%, 30.06.2013թ – 362.71 % :

Վարկային պորտֆելի վերլուծությունը ըստ վարկատուների քանակի.	Հաշվետու ժամանակաշրջան	Նախորդ ժամանակաշրջան
Պետական ձեռնարկություններ	9	8
Մասնավոր ձեռնարկություններ	363	323
Ֆիզիկական անձիք	25,656	21,578
Անհատ ձեռնարկատերեր	152	163
Ընդամենը	26,180	22,072

Վարկային պորտֆելի (առանց հաշվի առնելու հնարավոր կորուստների պահուստի գումարը) վերլուծությունը ըստ վարկավորման ոլորտների.

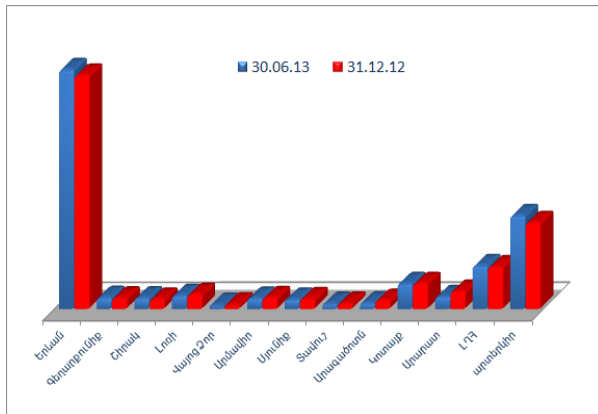
Տրամադրված վարկերի և փոխառությունների վերլուծությունն ըստ վարկավորման ոլորտների	Հաշվետու ժամանակաշրջան	Տոկոսային հարաբերություն	Նախորդ ժամանակաշրջան	Տոկոսային հարաբերություն
Արդյունաբերություն	24,622,066	19.15	23,848,541	18.81
Գյուղատնտեսություն	4,039,694	3.14	4,413,384	3.48
Շինարարություն	13,364,272	10.39	14,485,329	11.42
Տրանսպորտ և կապ	7,276,971	5.66	4,265,335	3.36
Առևտուր	9,765,105	7.59	11,747,119	9.26
Սպառողական /ներառյալ վարկային քարտեր/	19,177,011	14.91	9,526,094	7.51
Սպասարկման ոլորտ	7,017,358	5.46	10,902,109	8.60
Այլ	38,620,666	30.04	45,025,969	35.51
Հաշվեգրված տոկոսներ	4,695,509	3.65	2,591,590	2.04
Ընդամենը	128,578,652	100	126,805,470	100



Հաճախորդների ռեզիդենտության առումով վարկային պորտֆելի վերլուծությունը ունի հետևյալ տեսքը.

Հաճախորդների ռեզիդենտության առումով վարկային պարտքերի վերլուծությունը	Հաշվետու ժամանակաշրջան	Տոկոսային հարաբերությունը	Նախորդ ժամանակաշրջան	Տոկոսային հարաբերությունը
ՀՀ ռեզիդենտներ	96,776,899	76.98	99,134,619	79.77
ԲաաՅ/ և քարճր վարկանիշ ունեցող երկների ռեզիդենտներ*	10,356,109	8.24	8,118,809	6.53
ԲԲԲ-ԲաաՅ/ից ցածր վարկանիշ ունեցող և վարկանիշ չունեցող երկների ռեզիդենտներ	13,895,614	11.05	14,428,202	11.61
Հաշվեգրված տոկոսներ	4,695,509	3.73	2,591,590	2.09
Ընդամենը	125,724,131	100	124,273,220	100

ՄԱՐԶ	30.06.13		31.12.12	
	քանակ	գումար	քանակ	գումար
Երևան	11768	63,946,220	9897	62,424,343
Գեղարքունիք	1801	2,714,611	1295	2,569,201
Շիրակ	3500	2,592,764	2787	2,264,799
Լոռի	2076	3,259,188	1810	3,508,202
Վայոց Ձոր	84	743,636	95	835,170
Արմավիր	2312	2,543,084	1913	2,643,246
Սյունիք	1416	2,257,400	1214	2,398,767
Տավուշ	429	1,069,271	336	1,119,237
Արագածոտն	2234	1,228,150	1820	1,920,408
Կոտայք	1991	6,455,578	1611	6,427,475
Արարատ	1919	2,941,736	1765	4,367,399
ԼՂՀ	2774	11,254,354	2286	10,968,116
արտերկիր	31	24,718,139	41	22,826,857
ԸՆԴԱՄԵՆԸ	32,335	125,724,131	26,870	124,273,220



Շանթագրություն 17. «Վաճառքի համար մատչելի ֆինանսական ակտիվներ»

Պետական արժեթղթեր	Հաշվետու ժամանակաշրջան	Նախորդ ժամանակաշրջան
ՀՀ պետական պարտատոմսեր	8,044,711	8,783,576
- գանձապետական պարտատոմսեր	8,025,828	8,770,314
- կենտրոնական բանկի պարտատոմսեր		
- մուրիակ	18,883	13,262
ԲԲԲ-ԲաաՅ/ և քարճր վարկանիշ ունեցող երկների պետական արժեթղթեր		
- գանձապետական պարտատոմսեր		
- կենտրոնական բանկի պարտատոմսեր		
- այլ		
ԲԲԳ/Բա1/ և ցածր վարկանիշ ունեցող, վարկանիշ չունեցող երկների պետական արժեթղթեր		
- գանձապետական պարտատոմսեր		
- կենտրոնական բանկի պարտատոմսեր		
- այլ		
Հնարավոր կորուստների պահուստ մուրհակների գծով	(189)	(133)
Ընդամենը պետական արժեթղթեր	8,044,522	8,783,443

ՀՀ ոչ պետական արժեթղթեր	գուցակված	չգուցակված	գուցակված	չգուցակված
Ա-/ԱՅ/ և քարճր վարկանիշ ունեցող թողարկողի				
- երկարաժամկետ պարտքային գործիքներ				
- կարճաժամկետ պարտքային գործիքներ				
- ավանդային հավաստագրեր				
- կապիտալի գործիքներ				
- այլ				
Հայաստանի Հանրապետության կենտրոնական բանկի կողմից «Գ -» և քարճր վարկանիշ ստացած թողարկողի				
- երկարաժամկետ պարտքային գործիքներ				
- կարճաժամկետ պարտքային գործիքներ				
- ավանդային հավաստագրեր				
- կապիտալի գործիքներ				
- այլ				

ԲԲԲ+/Բաա1/ և ցածր վարկանիշ ունեցող, այլ վարկանիշ ունեցող և վարկանիշ չունեցող թողարկողի				
- երկարաժամկետ պարտքային գործիքներ				
- կարճաժամկետ պարտքային գործիքներ				
- ավանդային հավաստագրեր				
- կապիտալի գործիքներ				
- այլ				
Ընդամենը ՀՀ ոչ պետական արժեթղթեր	0	0	0	0

Այլ երկրների ոչ պետական արժեթղթեր	ցուցակված	չցուցակված	ցուցակված	չցուցակված
Ա-/Ա3/ և բարձր վարկանիշ ունեցող թողարկողի				
- երկարաժամկետ պարտքային գործիքներ				
- կարճաժամկետ պարտքային գործիքներ				
- ավանդային հավաստագրեր				
- կապիտալի գործիքներ				
- այլ				
ԲԲԲ+/Բաա1/ և ցածր վարկանիշ ունեցող, այլ վարկանիշ ունեցող և վարկանիշ չունեցող թողարկողի				
- երկարաժամկետ պարտքային գործիքներ				
- կարճաժամկետ պարտքային գործիքներ				
- ավանդային հավաստագրեր				
- կապիտալի գործիքներ				
- այլ				
Ընդամենը այլ երկրների ոչ պետական արժեթղթեր	0	0	0	0

Ընդամենը վաճառքի համար մատչելի արժեթղթեր	8,044,522	8,783,443
---	------------------	------------------

Վաճառքի համար մատչելի այլ ֆինանսական ակտիվներ				
վարկեր, ֆակտորինգ, դեբիտորական պարտքեր				
- Ա-/Ա3/ և բարձր վարկանիշ ունեցող վարկառուների				
- ԲԲԲ+/Բաա1/ և ցածր վարկանիշ ունեցող, այլ վարկանիշ ունեցող և վարկանիշ չունեցող վարկառուների				
- Հիփոթեկ				
- Սպառողական վարկեր				
- այլ				
Ընդամենը	0	0	0	0

Ընդամենը վաճառքի համար մատչելի Ֆինանսական	8,044,522	8,783,443
--	------------------	------------------

Այլ անձանց բաժնետիրական կապիտալում իրականացված ներդրումները.

Հաշվետու ժամանակաշրջան

Աճճի անվանումը	Հիմնական գործունեությունը	Գրանցման երկիրը	Ներդրման ամսաթիվը	Ներդրումը (հազ. դրամ)	Բաժնեմասը
1. Արմենիան Փարզ ՓԲԸ	վճարահաշվարկային ծառայություններ	ՀՀ	20.10.06	12143	2.00
2. ԱԲԸՄ Բրեյլոս Ռեփորթինգ ՓԲԸ	վճարահաշվարկային ծառայություններ	ՀՀ	22.11.07	19845	4.0003
3. ՍՎԻՖՏ	վճարահաշվարկային ծառայություններ	Բելգիա	23.04.12	9226	0.00005
Ընդամենը				41,214	6
այլ անձանց բաժնետիրական կապիտալում իրականացված ներդրումների արժեքը (հնարավոր կորուստների պահուստ) (ծանոթ. 7)				-3,489	
Ընդամենը				37,725	

Նախորդ ժամանակաշրջան

Աճճի անվանումը	Հիմնական գործունեությունը	Գրանցման երկիրը	Ներդրման ամսաթիվը	Ներդրումը (հազ. դրամ)	Բաժնեմասը
1. Արմենիան Փարզ ՓԲԸ	վճարահաշվարկային ծառայություններ	ՀՀ	20.10.06	12143	2.00
2. ԱԲԸՄ Բրեյլոս Ռեփորթինգ ՓԲԸ	վճարահաշվարկային ծառայություններ	ՀՀ	22.11.07	19845	4.0003
3. ՍՎԻՖՏ	վճարահաշվարկային ծառայություններ	Բելգիա	23.04.12	10230	0.00005
Ընդամենը				42,218	
այլ անձանց բաժնետիրական կապիտալում իրականացված ներդրումների արժեքը (հնարավոր կորուստների պահուստ) (ծանոթ. 7)				-12,326	
Ընդամենը				29,892	

	Հաշվետու ժամանակաշրջան	Նախորդ ժամանակաշրջան
--	-------------------------------	-----------------------------

Ընդամենը վաճառքի համար մատչելի ֆինանսական ակտիվներ և այլ անձանց բաժնետիրական կապիտալում իրականացված ներդրումների	8,082,247	8,813,335
--	-----------	-----------

Ծանոթագրություն 18. «Մինչև մարման ժամկետը պահվող ներդրումներ»

Պետական արժեթղթեր	Հաշվետու ժամանակաշրջա	Նախորդ ժամանակաշ
ՀՀ պետական պարտատոմսեր, այդ թվում՝		
- գանձապետական պարտատոմսեր		
- կենտրոնական բանկի պարտատոմսեր		
- այլ		
ԲԲԲ-/Բաա3/ և բարձր վարկանիշ ունեցող երկրների պետական արժեթղթեր, այդ թվում՝		
- գանձապետական պարտատոմսեր		
- կենտրոնական բանկի պարտատոմսեր		
- այլ		
ԲԲԲ-/Բա1/ և ցածր վարկանիշ ունեցող, ինչպես նաև վարկանիշ չունեցող երկրների պետական արժեթղթեր,		
- գանձապետական պարտատոմսեր		
- կենտրոնական բանկի պարտատոմսեր		
- այլ		
Հաշվեգրված տոկոսներ		
Ընդամենը պետական արժեթղթեր		

ՀՀ ոչ պետական արժեթղթեր	ցուցակված	չցուցակված	ցուցակված	չցուցակված
Ա-/Ա3/ և բարձր վարկանիշ ունեցող թողարկողի, այդ թվում՝				
- երկարաժամկետ պարտքային գործիքներ				
- կարճաժամկետ պարտքային գործիքներ				
- ավանդային հավաստագրեր				
- այլ				
Հայաստանի Հանրապետության կենտրոնական բանկի կողմից «Գ-» և բարձր վարկանիշ ստացած թողարկողի, այդ թվում՝	16,641	0	33,282	
- երկարաժամկետ պարտքային գործիքներ				
- կարճաժամկետ պարտքային գործիքներ				
- ավանդային հավաստագրեր				
- այլ	16,641		33,282	
ԲԲԲ+/Բաա1/ և ցածր վարկանիշ ունեցող, այլ վարկանիշ ունեցող և վարկանիշ չունեցող թողարկողի, այդ թվում՝				
- երկարաժամկետ պարտքային գործիքներ				
- կարճաժամկետ պարտքային գործիքներ				
- ավանդային հավաստագրեր				
- այլ				
Հաշվեգրված տոկոսներ	449		904	
Ընդամենը	17,090	-	34,186	-

Այլ երկրների ոչ պետական արժեթղթեր	ցուցակված	չցուցակված	ցուցակված	չցուցակված
Ա-/Ա3/ և բարձր վարկանիշ ունեցող թողարկողի, այդ թվում՝				
- երկարաժամկետ պարտքային գործիքներ				
- կարճաժամկետ պարտքային գործիքներ				
- ավանդային հավաստագրեր				
- այլ				
ԲԲԲ+/Բաա1/ և ցածր վարկանիշ ունեցող, այլ վարկանիշ ունեցող և վարկանիշ չունեցող թողարկողի, այդ թվում՝				
- երկարաժամկետ պարտքային գործիքներ				
- կարճաժամկետ պարտքային գործիքներ				
- ավանդային հավաստագրեր				
- այլ				
Հաշվեգրված տոկոսներ				
Ընդամենը	-	-	-	-

Մինչև մարման ժամկետը պահվող ներդրումների արժեզրկում (հնարավոր կորուստների պահուստ) (ծանոթ. 7)	-342		-684	
Զուտ ներդրումներ մինչև մարման ժամկետը պահվող ֆինանսական ակտիվներում	16,748		33,502	0

Ծանոթագրություն 20. «Հիմնական միջոցներ և ոչ նյութական ակտիվներ»

Հիմնական միջոցներ

Հոդվածի անվանումը	Շենքեր	Համակ. և կապի միջոցներ	Փոխադրամիջոցներ	Այլ հիմն. միջոցներ	Հիմն.միջ. գծով կապ. ներդ.	Վարձակ. հիմն.միջ. գծով կապ. ներդ.	Ընդամենը
Սկզբնական արժեք							
Մնացորդ նախորդ ժամանակաշրջանի սկզբում	6,564,067	2,034,565	401,011	906,512	1,451,313	28,996	11,386,464
Ավելացում	1,344,111	649,497	185,470	204,033	(1,451,313)		931,798

Օտարում		160	115,643				115,803
Գուրս գրում							-
Վերագնահատում							-
Մնացորդ մախրող ժամանակաշրջանի վերջում	7,908,178	2,683,902	470,838	1,110,545	-	28,996	12,202,459
Ավելացում	431	126,084	8,263	33,007		1,403	169,188
Օտարում			79,486				79,486
Վերագնահատում*							-
Գուրս գրում							-
Վերագնահատումից մաշվածության ճշգրտում							-
Մնացորդ հաշվետու ժամանակաշրջանի վերջում	7,908,609	2,809,986	399,615	1,143,552	-	30,399	12,292,161
Կուտակված մաշվածություն							
Մնացորդ մախրող ժամանակաշրջանի սկզբում	444,966	1,083,057	181,380	362,094	-	15,581	2,087,078
Ավելացում	242,381	415,255	76,545	174,551		2,525	911,257
Օտարում			97,023				97,023
Արժեզրկում							-
Գուրս գրում							-
Մնացորդ մախրող ժամանակաշրջանի վերջում	687,347	1,498,312	160,902	536,645	-	18,106	2,901,312
Ավելացում	132,739	124,651	46,485	93,385		216	397,476
Օտարում			62,517				62,517
Վերագնահատումից մաշվածության ճշգրտում							-
Գուրս գրում							-
Մնացորդ հաշվետու ժամանակաշրջանի վերջում	820,086	1,622,963	144,870	630,030	-	18,322	3,236,271
Չուտ հաշվեկշռային արժեք							
հաշվետու ժամանակաշրջանի վերջում	7,088,523	1,187,023	254,745	513,522	-	12,077	9,055,890
մախրող հաշվետու ժամանակաշրջանի վերջում	7,220,831	1,185,590	309,936	573,900	-	10,890	9,301,147

Ոչ նյութական ակտիվներ

	Համակարգչային ծրագրեր	Լիցենզիաներ և վատսահագրեր	Հեղինակային իրավունքներ	Այլ ոչ նյութական ակտիվներ	Ոչ նյութական ակտիվ գծով	Ընդամենը
Սկզբնական արժեք						
Մնացորդ մախրող ժամանակաշրջանի սկզբում	157,192	252,210	-	76,178	-	485,580
Ավելացում	(9,874)	587,141		(23,341)	4,847	558,773
Օտարում						-
Արժեզրկում						-
Վերագնահատում						-
Մնացորդ մախրող ժամանակաշրջանի վերջում	147,318	839,351	-	52,837	4,847	1,044,353
Ավելացում	1,360	119,086			73,203	193,649
Օտարում						-
Վերագնահատում*						-
Արժեզրկում						-
Վերագնահատումից մաշվածության ճշգրտում						-
Մնացորդ հաշվետու ժամանակաշրջանի վերջում	148,678	958,437	-	52,837	78,050	1,238,002
Կուտակված մաշվածություն						
Մնացորդ մախրող ժամանակաշրջանի սկզբում	32,223	65,767	-	23,341	-	121,331
Ավելացում	(31,947)	(65,480)		(23,341)		(120,768)
Օտարում						-
Արժեզրկում						-
Վերագնահատում						-
Մնացորդ մախրող ժամանակաշրջանի վերջում	276	287	-	-	-	563
Ավելացում	34	17,080				17,114
Օտարում						-
Վերագնահատումից մաշվածության ճշգրտում						-
Արժեզրկում						-
Մնացորդ հաշվետու ժամանակաշրջանի վերջում	310	17,367	-	-	-	17,677
Չուտ հաշվեկշռային արժեք						
հաշվետու ժամանակաշրջանի վերջում	148,368	941,070	-	52,837	78,050	1,220,325
Նախորդ հաշվետու ժամանակաշրջանի վերջում	147,042	839,064	-	52,837	4,847	1,043,790

Մանրագրություն 21. «Հետաձգված հարկային ակտիվներ»

Հետաձգված հարկային ակտիվների շարժը	Հաշվետու ժամանակաշրջան	Նախորդ ժամանակաշրջան
Մնացորդը ժամանակաշրջանի սկզբում	149,158	
Ավելացում		149,158
Նվազում		
Մնացորդը ժամանակաշրջանի վերջում	149,158	149,158

Մանրագրություն 22. «Այլ ակտիվներ»

Բանկային գործառնությունների գծով ստացվելիք գումարներ	Հաշվետու ժամանակաշրջան	Նախորդ ժամանակաշրջան
Ստացվելիք շահաբաժիններ	0	0
Հավատարմագրային կառավարման գործառնությունների գծով ստացվելիք գումարներ	0	0
Այլ գործառնություններից ստացվելիք գումարներ	738,261	343,945
Ընդամենը	738,261	343,945
Բանկային գործառնությունների գծով հնարավոր կորուստների պահուստ (ծանրթ. 7)	-7,383	-3,439
«Բանկային գործառնությունների գծով ստացվելիք գումարներ»	730,878	340,506

Գեբիտորական պարտքեր և կանխավճարներ	Հաշվետու ժամանակաշրջան	Նախորդ ժամանակաշրջան

Գեբիտորական պարտքեր բյուջեի գծով	9,439	9,447
Գեբիտորական պարտքեր մատակարարների գծով		
Կանխավճարներ աշխատակիցներին	2,049	
Կանխավճարներ մատակարարներին	350,614	340,456
Կանխավճարներ և գերավճարներ բյուջեի և պարտադիր սոցիալական ապահովագրության վճարների գծով	372,830	372,640
Այլ ցեբիտորական պարտքեր և կանխավճարներ	7,584,073	7,805,660
Ընդամենը	8,319,005	8,528,203
Այլ ակտիվների գծով հնարավոր կորուստների պահուստ (ծանոթ. 7)	-178,192	-99,045
Ընդամենը	8,140,813	8,429,158
Այլ ակտիվներ		
Պահեստ	250,163	315,802
Բռնագանձված գրավ	5,823,007	5,087,665
Այլազան ժամանակաշրջանի ծախսեր	24,718	7,323
Այլ ակտիվներ	47,712	47,686
Այլ ակտիվների գծով հնարավոր կորուստների պահուստ (ծանոթ. 7)	-585	-3,892
Ընդամենը	6,145,015	5,454,584
Ընդամենը այլ ակտիվներ	15,016,706	14,224,248

Շանթթագրություն 23. «Պարտավորություններ քանկերի և այլ ֆինանսական կազմակերպությունների նկատմամբ»

Ընթացիկ հաշիվներ	Հաշվետու ժամանակաշրջան	Նախորդ ժամանակաշրջան
ՀՀ քանկերի	164	162
BBB-(Baa3) և բարձր վարկանիշ ունեցող քանկերի		
BBB-(Baa3)-ից ցածր վարկանիշ ունեցող և վարկանիշ չունեցող քանկերի		
Հաշվեգրված տոկոսներ		
Ընդամենը	164	162
Միջբանկային վարկեր և ավանդներ, այլ		
ՀՀ կենտրոնական բանկ		
- վարկեր *	12,483,706	12,455,314
- ռեպո (հետգնման) պայմանագրեր	19,470,347	18,515,973
- ավոյ		
- այլ		
ՀՀ քանկեր		
- վարկեր և ավանդներ	9,197,982	4,155,365
- ֆինանսական լիզինգ		
- ռեպո (հետգնման) պայմանագրեր	627,502	1,456,018
- այլ	47,546	
BBB-(Baa3) և բարձր վարկանիշ ունեցող քանկեր		
- վարկեր և ավանդներ		
- ֆինանսական լիզինգ		
- ռեպո (հետգնման) պայմանագրեր		
- ավոյ		
- այլ	1,365	
BBB-(Baa3)-ից ցածր վարկանիշ ունեցող և վարկանիշ չունեցող քանկեր		
- վարկեր և ավանդներ	819,794	
- ֆինանսական լիզինգ		
- ռեպո (հետգնման) պայմանագրեր		
- ավոյ		
-այլ	3,157	144
Հաշվեգրված տոկոսներ	145,552	120,890
Ընդամենը	42,796,951	36,703,704
Ֆինանսական կազմակերպություններ		
- ընթացիկ հաշիվներ	101,504	197,398
- վարկեր և ավանդներ	21,210,795	18,754,672
- ռեպո (հետգնման) պայմանագրեր		
- ավոյ		10,871
- այլ	4,837	20,039
Հաշվեգրված տոկոսներ	204,129	195,294
Ընդամենը	21,521,265	19,178,274
Ընդամենը պարտավորություններ քանկերի և ֆինանսական կազմակերպությունների նկատմամբ	64,318,380	55,882,140

30.06.2015 թ. դրությամբ ՀՀ կենտրոնական բանկից ստացված վարկերում ներառված են նաև միջազգային ծրագրերով իրականացվող վարկավորման գումարները- 4.032.970 հազ.դրամ և դրանց գծով հաշվեգրված տոկոսների գումարները – 85.909 հազ.դրամ

Շանթթագրություն 24. «Պարտավորություններ հաճախորդների նկատմամբ»

ՀՀ կառավարության և տեղական ինքնակառավարման մարմինների նկատմամբ	Հաշվետու ժամանակաշրջան	Նախորդ ժամանակաշրջան
Ընթացիկ հաշիվներ	325,343	233,321
Ժամկետային ավանդներ		
Վարկեր	3,547,547	4,236,809
Ռեպո (հետգնման) պայմանագրեր		
Սվոյ		
Այլ	40,495	34,644
Հաշվարկված տոկոսներ	13,323	15,022
Ընդամենը	3,926,708	4,519,796
ՀՀ ռեզիդենտ իրավաբանական անձանց, հիմնարկների		
Ընթացիկ հաշիվներ	4,826,144	8,003,525
Ժամկետային ավանդներ	3,312,776	7,318,237

Ռեպր (հետգնման) պայմանագրեր		
Սվոպ		
Այլ	367,094	871
Հաշվարկված տոկոսներ	29,171	47,405
Ընդամենը	8,535,185	15,370,038
Ոչ ռեզիդենտ իրավաբանական անձանց, հիմնարկների		
Ընթացիկ հաշիվներ	7,287,985	4,049,534
Ժամկետային ավանդներ	172,431	186,749
Ռեպր (հետգնման) պայմանագրեր		
Սվոպ		110,071
Այլ	305,720	46,253
Հաշվարկված տոկոսներ	2,910	3,201
Ընդամենը	7,769,046	4,395,808
ՀՀ ռեզիդենտ անհատ ձեռնարկատերերի նկատմամբ		
Ընթացիկ հաշիվներ	54,388	55,075
Ժամկետային ավանդներ		
Ռեպր (հետգնման) պայմանագրեր		
Սվոպ		
Այլ		
Հաշվարկված տոկոսներ		
Ընդամենը	54,388	55,075
Ոչ ռեզիդենտ անհատ ձեռնարկատերերի նկատմամբ		
Ընթացիկ հաշիվներ	41,152	
Ժամկետային ավանդներ		
Ռեպր (հետգնման) պայմանագրեր		
Սվոպ		
Այլ		
Հաշվարկված տոկոսներ		
Ընդամենը	41,152	0
ՀՀ ռեզիդենտ ֆիզիկական անձանց նկատմամբ		
Ընթացիկ հաշիվներ	4,796,680	4,465,414
Ժամկետային ավանդներ	52,983,269	61,625,303
Ռեպր (հետգնման) պայմանագրեր		
Սվոպ		
Այլ	14,283	14,753
Հաշվարկված տոկոսներ	552,271	508,052
Ընդամենը	58,346,503	66,613,522
Ոչ ռեզիդենտ ֆիզիկական անձանց նկատմամբ		
Ընթացիկ հաշիվներ	580,733	338,167
Ժամկետային ավանդներ	4,282,181	5,967,554
Ռեպր (հետգնման) պայմանագրեր		
Սվոպ		
Այլ		
Հաշվարկված տոկոսներ	20,445	151,295
Ընդամենը	4,883,359	6,457,016

Ընդամենը պարտավորություններ հաճախորդների նկատմամբ	83,556,341	97,411,255
--	-------------------	-------------------

Պարտավորությունների ապահովման միջոց հանդիսացող գումարների չափը կազմել է 30.06.2013թ – 35.015.477 հազ.դրամ, 31.12.2012թ- 39.270.469 հազ.դրամ :

2.Կառավարության նկատմամբ ժամկետային պարտավորություններում ներառված են միջազգային ֆինանսական կազմակերպություններից ԳՏՏԶ ծրագրի շրջանակներում և Հազարամյակի մարտահրավեր հիմնադրամի ծրագրի շրջանակներում ներգրավված գումարներ – 1.499.845 հազ.դրամ, հաշվարկված տոկոս -6.955 հազ.դրամ :

Բանկի ավանդատուների/ժամկետային ավանդներ/ կառուցվածքը ըստ հաճախորդների քանակի հետևյալն է

	Հաշվետու ժամանակաշրջան	Նախորդ ժամանակաշրջան
ՀՀ ռեզիդենտ իրավաբանական անձինք	47	50
Ոչ ռեզիդենտ իրավաբանական անձինք	7	3
ՀՀ ռեզիդենտ ֆիզիկական անձինք	6,308	6,159
Ոչ ռեզիդենտ ֆիզիկական անձինք	95	85
Ընդամենը	6,457	6,297

Շանթթագրություն 26. «Առևտրային նպատակներով պահվող պարտավորություններ»

Առևտրային նպատակներով պահվող պարտավորություն	Հաշվետու ժամանակաշրջան	Նախորդ ժամանակաշրջան
Առևտրային նպատակներով պահվող ամանցյալ		
Ֆյուչերս		
Ֆորվարդ		
Օպցիոն		
Ավոպ		
Այլ		
Հնչյավորման ամանցյալ գործիքներ		
Այլ	12,956,591	11,868,589
Ընդամենը	12,956,591	11,868,589

Շանթթագրություն 27. «Վճարվելիք գումարներ»

Վճարվելիք գումարներ	Հաշվետու ժամանակաշրջան	Նախորդ ժամանակաշրջան
Շահաբաժիններ		
Հավատարմագրային կառավարման պայմանագրերով		
Ավանդների ապահովագրության գծով	33,229	35,357
Այլ		
Ընդամենը	33,229	35,357

Ծանոթագրություն 28. «Հետաձգված հարկային պարտավորություններ»

Հետաձգված հարկային պարտավորությունների շարժը	Հաշվետու ժամանակաշրջան	Նախորդ ժամանակաշրջան
Մնացորդը ժամանակաշրջանի սկզբում	46,382	230,756
Ավելացում	123,459	46,382
Նվազում		-230,756
Մնացորդը ժամանակաշրջանի վերջում	169,841	46,382

Ծանոթագրություն 29. «Այլ պարտավորություններ»

Այլ պարտավորություններ	Հաշվետու ժամանակաշրջան	Նախորդ ժամանակաշրջան
Հաշվարկային պարտավորություններ չեկերով և այլ վճարային փաստաթղթերով	1226	
Հաշվարկային պարտավորություններ ակրեդիտիվների գծով		48,212
Այլ հաշվարկներ գծով		
Կրեդիտորական պարտքեր բյուջեի գծով		
- շահութահարկի գծով		
- ԱԱՀ-ի գծով	3,543	6,677
- այլ հարկերի ու տուրքերի գծով	95,441	153,102
- սոցիալական ապահովագրության վճարումների գծով	1,525	24,833
Պարտավորություններ աշխատակիցների նկատմամբ աշխատավարձի գծով	103,163	86,462
Կրեդիտորական պարտքեր մատակարարների նկատմամբ	112,888	156,755
Կրեդիտորական պարտքեր կանոնադրական կապիտալի համարման գծով		
Այլ պարտավորություններ	35,973	36,014
Մնացորդը ժամանակաշրջանի վերջում	353,759	512,055

Ծանոթագրություն 30. «Կանոնադրական կապիտալ»

- ա) բանկի գրանցված և ամբողջությամբ վճարված բաժնետիրական կապիտալ – 17.500.000 հազ.դրամ,
- բ) բանկի բողոքված և տեղաբաշխված սովորական բաժնետոմսերի քանակը-35.000 հատ, անվանական արժեքը –500.000 հազ.դրամ
- գ) հաշվետու ժամանակաշրջանի վերջի դրությամբ բանկի նշանակալից մասնակիցներն են՝

Նշանակալից մասնակցի անունը/անվանումը	Բանկում ունեցած մասնակցության գումարը	Բանկում ունեցած մասնակցության չափը տոկոսային հարաբերությամբ	Մասնակցի գործունեության տեսակը (ընթացակարգի ակնառնում)
ԲՐԻՍԻՍԻ ՍԵՆԵՏՍԵՆԹԵՆԹ ԸՆԿԵՐՈՒԹՅՈՒՆ	17,500,000	100	Օրենքով չարգելված գործունեություն
	17,500,000		

Ծանոթագրություն 32. «Վերագնահատման և վերաչափման պահուստներ, կապիտալի այլ տարրեր»
«Վերագնահատման և վերաչափման պահուստներ»

Այս ծանոթագրության տարրերն են՝

Վերագնահատման պահուստներ	Հաշվետու ժամանակաշրջան	Նախորդ ժամանակաշրջան
Վաճառքի համար նախատեսված ներդրումների վերագնահատումից առաջացած շրջանցված		
Հիմնական միջոցների վերագնահատման պահուստ		
Այլ պահուստներ		
Ընդամենը վերագնահատման պահուստներ	-	-

«Մեփական կապիտալի այլ տարրեր»

Պահուստներ

Պահուստներ	Հաշվետու ժամանակաշրջան	Նախորդ ժամանակաշրջան
Գլխավոր պահուստ		

Սկզբնական մնացորդ	309,357	264,688
Ավելացում		44,669
Նվազում		
Վերջնական մնացորդ	309,357	309,357

Այլ պահուստներ		
Սկզբնական մնացորդ	197,987	87,377
Ավելացում	1,627,221	8,420,872
Նվազում	1,605,873	8,310,262
Վերջնական մնացորդ	219,335	197,987

Ծանոթագրություն 33. «Չբաշխված շահույթ»

Չբաշխված շահույթ	Հաշվետու ժամանակաշրջան	Նախորդ ժամանակաշրջան
Սկզբնական մնացորդ	2,779,049	4,680,459
Ավելացում	637,477	(1,856,741)
Նվազում		44,669
Վերջնական մնացորդ	3,416,526	2,779,049

Ծանոթագրություն 34. «Պահուստներ, պայմանական դեպքեր և պոտենցիալ պարտավորություններ

Պահուստներ		Հաշվետու ժամանակաշրջան	Նախորդ ժամանակաշրջան
Սկզբնական մնացորդ	Ծանոթ. 7	197,260	216,427
Պահուստին կատարված մասհանումներ		75,223	324,894
Պահուստի օգտագործում		(272,483)	(344,061)
Պահուստին կատարված գուտ մասհանումներ		(197,260)	(19,167)
Վերջնական մնացորդ		-	197,260

Բանկի իրավական պարտավորությունները

Բանկը իր գործունեությունը ծավալում է օրենսդրությամբ նախատեսված պահանջների շրջանակներում և իր իրավական պարտավորությունների գծով լրացուցիչ պահուստավորումների անհրաժեշտություն չկա:

Բանկի հարկային պարտավորությունները

Բանկն ամբողջությամբ կատարել է իր հարկային պարտավորությունները և իր հարկային պարտավորությունների գծով լրացուցիչ պահուստավորումների անհրաժեշտություն չկա:

Վարկային ռիսկ պարունակող հետհաշվեկշռային հոդվածների գծով բանկի պայմանական պարտավորությունները

	Հաշվետու ժամանակաշրջան	Նախորդ ժամանակաշրջան
Չօգտագործված վարկային գծեր	3,606,849	4,155,831
Տրամադրված երաշխիքներ	13,360,612	11,244,852
Տրամադրված ակրեդիտիվներ	358,082	48,212
Նշված հոդվածների գծով պահուստ (Ծանոթ. 7)		(197,260)
	17,325,543	15,251,635

Պարտավորություններ գործառնական վարձակալության գծով

Վարձակալված տարածքներն են՝

- Երևան, Արվյան 43 – Երևան մասնաճյուղ
- Երևան, Արգախի փ 23/6 – Արգախ մասնաճյուղ
- Թալին, Գալի 1 - Թալին մասնաճյուղ
- Երևան, Նորագավիթ 1փ.93/1 - Նորագավիթ մասնաճյուղ
- Ստեփանակերտ, – Խաչեն մասնաճյուղ

Գործառնական վարձակալության գծով վճարվելիք ապագա ընդհանուր նվազագույն վարձավճարների կառուցվածքը.

		(հազ. դրամ)
Նվազագույն վարձավճարների կառուցվածքը	Արտարժույթին համարժեք դրամով վճարման	ՀՀ դրամով վճարման ենթակա
Մինչև 1 տարի		23,100
1-5 տարի		34,475
5-10 տարի		
Ընդամենը		57,575

Ծանոթագրություն 35. «Գործարքներ կապակցված կողմերի հետ»

Բանկի կապակցված կողմերի հետ գործարքները իրականացվել են շուկայում գործող պայմաններից և տոկոսադրույքներից ելնելով՝ Նախորդ և հաշվետու ժամանակաշրջանների վերջի դրությամբ բանկի հետ կապված կողմերի գործարքների

Պահանջներ այլ բանկերի նկատմամբ	Հաշվետու ժամանակաշրջան	Նախորդ ժամանակաշրջան
Մնացորդ առ 1 հունվարի		
Տարվա ընթացքում ավելացում		
Տարվա ընթացքում նվազում		
Մնացորդը 30 հունիսի դրությամբ	-	-

Հաճախորդներին տրված վարկեր և փոխառություններ	Հաշվետու ժամանակաշրջան	Նախորդ ժամանակաշրջան
	01.01.13-30.06.13	01.01.12-31.12.12
Մնացորդ առ 1 հունվարի	3,236,279	10,301,377
Տարվա ընթացքում տրամադրված վարկեր և փոխառություններ	2,783,331	4,627,344
Տարվա ընթացքում մարված վարկեր և փոխառություններ	3,343,914	11,692,442
Մնացորդ	2,675,696	3,236,279
Տոկոսային եկամուտ	174,263	939,946

Վարկերը տրամադրված են բանկի ղեկավարներին, նրանց հետ փոխկապակցված անձանց:

Պարտավորություններ հաճախորդների նկատմամբ	Հաշվետու ժամանակաշրջան	Նախորդ ժամանակաշրջան
	01.01.13-30.06.13	01.01.12-31.12.12
Մնացորդ առ 1 հունվարի	2,256,878	897,793
Տարվա ընթացքում ստացված գումարներ	95,869,752	54,051,770
Տարվա ընթացքում վճարված գումարներ	95,280,480	52,692,685
Մնացորդ	2,846,150	2,256,878
Տոկոսային ծախս	93,751	170,983

Բանկի ղեկավարությանը վճարված աշխատավարձ և դրան հավասարեցված վճարներ	Հաշվետու ժամանակաշրջան	Նախորդ ժամանակաշրջան
	01.01.13-30.06.13	01.01.12-31.12.12
Բանկի խորհրդին		
- աշխատավարձ	33,508	24,180
- սպարզևատրում		
Բանկի գործադիր մարմնին		
- աշխատավարձ	116,785	210,536
- սպարզևատրում	29	25
Բանկի ներքին ատոլիտին		
- աշխատավարձ	25,160	45,317
- սպարզևատրում		850
Ընդամենը	175,482	280,908

Ծանոթագրություն 36. «Ֆինանսական ռիսկերի վերաբերյալ նվազագույն բացահայտումներ»

1. Վարկային ռիսկ

Վարկային ռիսկերի կառավարման գլխավոր խնդիրը Բանկի համար հանդիսանում է վարկային ռիսկերի ժամանակին (երբեմն, նույնիսկ, նախքան վարկի տրամադրումը) բացահայտումը, զննահատումը և դրանց նվազեցման ուղղությամբ համապատասխան քայլերի իրականացումը:

Բանկում վարկային ռիսկը գնահատվում է ինչպես յուրաքանչյուր վարկատուի, այնպես էլ ամբողջ վարկային պորտֆելի գծով:

Բանկի կողմից մշակված համապատասխան մեթոդաբանության համաձայն՝ նախքան վարկի տրամադրումը, գնահատվում է պոտենցիալ վարկատուի վերաբերյալ ռիսկերի վերաբերյալ: Վարկային ռիսկի կանխարգելման տեսանկյունից, վարկավորման ժամանակ էական կարևորվում է այնպիսի սկզբունքների պահպանումը, ինչպիսիք են վարկի ապահովվածությունը ու նպատակայնությունը: Վարկի տրամադրումից հետո, վարկային ապանահանգրի գործողության ամբողջ ընթացքում, Բանկի կողմից իրականացվում է վարկի մոնիթորինգ՝ վարկատուի վճարումները և վարկի ապահովվածությունը պարբերաբար գնահատելու և հնարավոր վարկային ռիսկի գազան ուղղությամբ համապատասխան քայլեր ձեռնարկելու նպատակով:

Պարբերաբար վերլուծության է ենթարկվում նաև Բանկի ընդհանուր վարկային պորտֆելը՝ ըստ տնտեսության ճյուղերի, հաճախորդների և վարկատեսակների, պորտֆելի դիվերսիֆիկացիան և որակը ապահովելու նպատակով: Բանկի խորհրդի կողմից հաստատված համապատասխան մեթոդներ իրավական ակտով սահմանված են վարկային ռիսկը գաղղ մեթոդաբանային նորմատիվներ (տնտեսության մեկ ճյուղի գծով ռիսկի առավելագույն չափի, վարկային ընդհանուր ռիսկի առավելագույն չափի, վարկային պորտֆելի որակի ռիսկի առավելագույն չափի, վարկային պորտֆելի որակի ռիսկի առավելագույն չափի, խոշոր փոխառումների գծով ռիսկի առավելագույն չափի, Բանկի հետ կապված մեկ անձի գծով ռիսկի առավելագույն չափի, Բանկի հետ կապված բոլոր անձանց գծով ռիսկի առավելագույն չափի և այլն (վերջիններս ավելի խիստ են, քան ՀՀ կենտրոնական բանկի կողմից սահմանված համապատասխան նորմատիվները):

Վարկային ռիսկի գազան գործում Բանկում խիստ կարևորվում է նաև Վարկային կոմիտեի գործունեությունը: Վարկային կոմիտեն հանդիսանում է Բանկի վարկային քաղաքականությունն իրականացնող մարմին, որի նպատակն է Բանկի վարկային գործունեության կառավարումը և որակյալ վարկային պորտֆելի ձևավորումը: Վարկային կոմիտեի հիմնական խնդիրն է կայացնել վարկային ռիսկ պարունակող գործարքների իրականացման և սպասարկման հետ կապված մասնագիտական կողեցիալ արձանագրային կամ վերջնական որոշում:

Աշխարհագրական կենտրոնացումներ

31.12.2012

Հողվածի անվանումը	ՀՀ	ԱՊՀ երկրներ	ՏՀԶԿ* երկրներ	Ոչ երկրներ	ՏՀԶԿ	Ընդամենը
Ակտիվներ						
Կանխիկ դրամական միջոցներ և մնացորդներ ՀՀ ԿԲ-	12,114,301					12,114,301
Պահանջներ բանկերի և այլ ֆին. կազմ. նկատմամբ	1,766,405	364,677	2,479,525	283,454		4,894,061
Առևտրային նպատակով պահվող ֆինանսական գործիքներ	11,868,589					11,868,589
Հաճախորդներին տրված վարկեր և փոխառություններ	101,446,363	493,817	491,978	21,841,062		124,273,220

Վաճառքի համար մատչելի արժեքեր	8,803,105		10,230		8,813,335
Մինչև մարման ժամկետը պահվող արժեքեր	33,502				33,502
Այլ ակտիվներ	7,587,457	187,415	74,793	6,374,583	14,224,248
Ընդամենը ակտիվներ	143,619,722	1,045,909	3,056,526	28,499,099	176,221,256
Վարկային ռիսկ պարունակող հետհաշվեկշռային հոդվածներ	15,108,126	129,525	13,984		15,251,635
Պարտավորություններ					-
Պարտավորություններ բանկերի և այլ ֆին. կազմ.	47,670,764	8,211,376		8,214,424	55,882,140
Պարտավորություններ հաճախորդների նկատմամբ	86,604,684	793,639	1,798,508		97,411,255
Առևտրային նպատակով պահվող ֆինանսական գործիքներ				11,868,589	11,868,589
Այլ պարտավորություններ	358,913	97,874	8,889	46,379	512,055
Ընդամենը պարտավորություններ	134,634,361	9,102,889	1,807,397	20,129,392	165,674,039
Ձուտ դիրք	8,985,361	(8,056,980)	1,249,129	8,369,707	10,547,217

30.06.2013

Հոդվածի անվանումը	ՀՀ	ԱՊՀ երկրներ	ՏՀԶԿ երկրներ	Ոչ ՏՀԶԿ երկրներ	Ընդամենը
Ակտիվներ					
Կանխիկ դրամական միջոցներ և մնացորդներ ՀՀ ԿԸ-ում	6,673,742				6,673,742
Պահանջներ բանկերի և այլ ֆին. կազմ. նկատմամբ	1,345,212	1,353,310	886,085	252,259	3,836,866
Առևտրային նպատակով պահվող ֆինանսական գործիքներ	12,956,591				12,956,591
Հաճախորդներին տրված վարկեր և փոխառություններ	101,005,992	661,022	10,607,802	13,449,315	125,724,131
Վաճառքի համար մատչելի արժեքեր	8,073,021		9,226		8,082,247
Մինչև մարման ժամկետը պահվող արժեքեր	16,748				16,748
Այլ ակտիվներ	8,866,869	122,142		6,027,695	15,016,706
Ընդամենը ակտիվներ	138,938,175	2,136,474	11,503,113	19,729,269	172,307,031
Վարկային ռիսկ պարունակող հետհաշվեկշռային հոդվածներ	17,195,306	65,998	61,553	2,686	17,325,543
Պարտավորություններ					-
Պարտավորություններ բանկերի և այլ ֆին. կազմ.	55,154,778	9,162,237	1,365		64,318,380
Պարտավորություններ հաճախորդների նկատմամբ	72,898,081	494,913	2,528,661	9,634,686	85,556,341
Առևտրային նպատակով պահվող ֆինանսական գործիքներ				12,956,591	12,956,591
Այլ պարտավորություններ	235,422	78,121	4,919	35,297	353,759
Ընդամենը պարտավորություններ	128,288,281	9,735,271	2,534,945	22,626,574	163,185,071
Ձուտ դիրք	10,649,894	(7,598,797)	8,968,168	(2,897,305)	9,121,960

ՏՀԶԿ* Տնտեսական Համագործակցության և Ջարգացման Կազմակերպություն

Վարկային ռիսկ պարունակող ակտիվների վերլուծությունը ըստ տնտեսության սեգմենտների և ռիսկայնության

31.12.2012

Ակտիվներ	Աշխատող ակտիվներ	Չաշխատող ակտիվներ			
		Ստանդարտ/ Ոչ ռիսկային	Հսկվող/ Ռիսկային	Ոչ ստանդարտ/ Միջին ռիսկային	Կասկածելի/ Բարձր ռիսկային
Վարկեր և փոխառություններ այդ թվում՝	119,516,378	3,228,794	971,788	556,260	
1. Արդյունաբերություն գումար	23,349,072	270,694	5,238		0
բանակ	174	5	1		
2. Կոլտնտեսություն գումար	3,633,845	600,299	19,536	8,926	
բանակ	474	13	4		3
3. Շինարարություն գումար	13,381,885	3,593	70,754	315,851	
բանակ	192	1	1		4
4. Տրանսպորտ և կապ գումար	3,981,711	21,575			
բանակ	47	1			
5. Առևտուր գումար	9,320,221	1,433,133	735,108	184,052	
բանակ	267	7	4		10
6. Հանրային սնունդ և սպասարկման այլ ոլորտներ գումար	7,423,167			9,481	
բանակ	123				1
7. Ֆինանսական հատված գումար					
բանակ					
8. Սպառողական վարկեր, /ներառյալ վարկային քարտեր/ այդ թվում՝ գումար	8,966,548	157,416	46,560	7,503	
բանակ	22,544	156	45	19	
9. Տնտեսության այլ ճյուղեր գումար	36,116,506	614,174	66,519	11,478	
բանակ	577	27	6	2	
10. Հիփոթեքային վարկեր գումար	13,343,423	127,910	28,073	18,969	
բանակ	2,128	22	8	4	
Դեբիտորական պարտքեր գումար	13,739,858	3,479	3,083	2,763	
բանակ	2,338	308	419	166	
Ինվեստիցիոն արժեքներ գումար	63,394				
բանակ	4				
Հետհաշվեկշռային հոդվածներ, գումար	15,232,871	18,641	118	5	
բանակ	6,027	51	6	3	
այդ թվում՝ երաշխիքներ գումար	11,086,412	4,950			
բանակ	280	3			
ակրեդիտիվներ գումար	47,730				
բանակ	1				

30.06.2013

Ակտիվներ	Աշխատող ակտիվներ	Չաշխատող ակտիվներ
----------	------------------	-------------------

	Մտանդարա/ Ոչ ռիսկային	Հսկվող/ Ռիսկային	Ոչ ստանդարտ/ Միջին ռիսկային	Կասկածելի/ Բարձր ռիսկային	Անհուսալի
Վարկեր և փոխառություններ այդ քվում՝	117,738,841	5,860,541	1,730,652	394,097	
	31,413	748	127	47	0
1. Արդյունաբերություն	24,000,262	283,685	95,692		
գումար					
քանակ	191	5	4		
2. Գյուղատնտեսություն	3,071,107	672,373	113,132	13,665	
գումար					
քանակ	415	39	9	2	
3. Շինարարություն	11,017,461	1,477,248		248,149	
գումար					
քանակ	159	24		2	
4. Տրանսպորտ և կապ	7,177,460	19,456		2,452	
գումար					
քանակ	25	1		2	
5. Առևտուր	7,503,022	1,198,810	939,046	26,573	
գումար					
քանակ	201	34	7	2	
6. Հանրային սնունդ և սպասարկման այլ ոլորտներ	6,579,561	327,023			
գումար					
քանակ	76	8			
8. Սպառողական վարկեր, /ներառյալ վարկային քարտեր/ այդ քվում՝	16,827,983	1,533,045	552,144	93,859	
գումար					
քանակ	28,178	590	96	36	
9. Տնտեսության այլ ճյուղեր	28,844,898	1,695			
գումար					
քանակ	99	3			
10. Հիփոթեքային վարկեր	12,717,087	347,206	30,638	9,399	
գումար					
քանակ	2,069	44	11	3	
Դեբիտորական պարտքեր	93,997,526	6,478,545	2,243,964	913,617	
գումար					
քանակ	31,397	742	127	47	
Ինվեստիցիոն արժեթղթեր	54,473				
գումար					
քանակ	4				
Հետադարձվելու ռիսկային հոդվածներ,	16,768,608	4,424	363	122	
գումար					
քանակ	5,915	65	9	4	
այդ քվում՝					
երաշխյքներ	16,737,420	221,792	205	63	7981
գումար					
քանակ	7,392	97	10	4	5
ակրեդիտիվներ	358,082				
գումար					
քանակ	1				

Վարկային պորտֆելի վերլուծությունը ըստ տարածաշրջանների և ռիսկայնության

31.12.2012

Վարկեր և փոխառություններ այդ քվում՝	Աշխատող ակտիվներ		Փաշխատող ակտիվներ		
	Մտանդարա/ Ոչ ռիսկային	Հսկվող/ Ռիսկային	Ոչ ստանդարտ/ Միջին ռիսկային	Կասկածելի/ Բարձր ռիսկային	Անհուսալի
1. ՀՀ ռեզիդենտներին	96,808,535	3,109,780	971,788	556,260	
2. ԱՊՀ երկրների ռեզիդենտներին	22,707,843	119,014			
Ընդամենը	119,516,378	3,228,794	971,788	556,260	

30.06.2013

Ակտիվներ	Աշխատող ակտիվներ		Փաշխատող ակտիվներ		
	Մտանդարա/ Ոչ ռիսկային	Հսկվող/ Ռիսկային	Ոչ ստանդարտ/ Միջին ռիսկային	Կասկածելի/ Բարձր ռիսկային	Անհուսալի
Վարկեր, այդ քվում՝					
1. ՀՀ ռեզիդենտներին	93,022,768	5,860,541	1,728,586	394,097	
2. ԱՊՀ երկրների ռեզիդենտներին	24,716,073		2,066		
Ընդամենը	117,738,841	5,860,541	1,730,652	394,097	

30.06.2013թ. վարկային պորտֆելի քանակական ցուցանիշներ՝

- չաշխատող վարկեր/ ընդհանուր վարկեր 8.34 %
- չաշխատող վարկերի պահուստ/ընդհանուր կապիտալ 7.83 %
- վարկերի գծով պահուստաֆոնդ/ընդհանուր վարկեր 2.45 %
- հնարավոր կորուստների պահուստ/ չաշխատող վարկեր 29.40 %
- խոշոր փոխառություններ/կապիտալ 263.42 %:

Շուկայական ռիսկ

Արտարժույթային ռիսկ

Բանկում արտարժույթային ռիսկը գնահատվում է միջազգային պրակտիկայում ընդունված VaR (Value at Risk) մոդելով, որը որոշակի հավանականությամբ կամխառնում է արտարժույթի՝ ապագայում սպավող առավելագույն տատանման մակարդակը՝ հաշվարկելով Բանկի հավանական կորստի առավելագույն մեծությունը:

Արտարժույթային ռիսկի գազան մակարդակը Բանկում իրականացվում է արտարժույթային դիրքերի ամենօրյա մոնիթորինգ: Իսկ

Բանկի արտարժույթի ռիսկի վերլուծությունը ըստ ֆինանսական ակտիվների և պարտավորությունների.

31.12.2012

	ՀՀ դրամ	I խմբի արտարժույթ *	II խմբի արտարժույթ **	Ընդամենը
Ակտիվներ				
Կանխիկ դրամական միջոցներ և մնացորդներ ՀՀ ԿԲ-ում	6,947,390	4,935,203	231,708	12,114,301
Պահանջներ բանկերի և այլ ֆին. կազմ. նկատմամբ	233,522	4,215,154	445,385	4,894,061
Առևտրային նպատակով պահվող ֆինանսական գործիքներ	11,868,589			11,868,589
Հաճախորդներին տրված վարկեր և փոխառություններ	55,513,675	68,222,563	536,982	124,273,220
Վաճառքի համար մատչելի ֆին. ակտիվներ	8,813,335			8,813,335
Մինչև մարման ժամկետը պահվող ֆին. ակտիվներ	33,502			33,502
Այլ	14,077,484	106,954	39,810	14,224,248
Ընդամենը ակտիվներ	97,487,497	77,479,874	1,253,885	176,221,256
Պարտավորություններ				
Պարտավորություններ բանկերի և այլ ֆին. կազմ. նկատմամբ	46,610,886	9,271,254		55,882,140
Պարտավորություններ հաճախորդների նկատմամբ	23,750,292	71,749,894	1,911,069	97,411,255
Այլ պարտավորություններ	346,375	165,355	325	512,055
Ընդամենը պարտավորություններ	70,707,553	81,186,503	1,911,394	153,805,450
Ջուտ դիրք	26,779,944	(3,706,629)	(657,509)	22,415,806

30.06.2013

	ՀՀ դրամ	I խմբի արտարժույթ *	II խմբի արտարժույթ **	Ընդամենը
Ակտիվներ				
Կանխիկ դրամական միջոցներ և մնացորդներ ՀՀ ԿԲ-ում	5,304,962	1,251,218	117,562	6,673,742
Թանկարժեք մետաղների բանկային ստանդարտացված		96,484		96,484
Պահանջներ բանկերի և այլ ֆին. կազմ. նկատմամբ	220,360	2,825,202	791,304	3,836,866
Առևտրային նպատակով պահվող ֆինանսական գործիքներ	12,956,591			12,956,591
Հաճախորդներին տրված վարկեր և փոխառություններ	54,131,930	71,083,160	509,041	125,724,131
Վաճառքի համար մատչելի ֆին. ակտիվներ	8,082,247			8,082,247
Մինչև մարման ժամկետը պահվող ֆին. ակտիվներ	16,748			16,748
Այլ	14,262,364	716,752	37,590	15,016,706
Ընդամենը ակտիվներ	94,975,202	75,972,816	1,455,497	172,403,515
Պարտավորություններ				
Պարտավորություններ բանկերի և այլ ֆին. կազմ.	46,544,805	17,773,575		64,318,380
Պարտավորություններ հաճախորդների նկատմամբ	22,908,723	59,412,955	1,234,663	83,556,341
Այլ պարտավորություններ	263,891	89,754	114	353,759
Ընդամենը պարտավորություններ	69,717,419	77,276,284	1,234,777	148,228,480
Ջուտ դիրք	25,257,783	(1,303,468)	220,720	24,175,035

* «I խմբի արտարժույթի» կազմը՝ ԱՄՆ դոլար, Անգլիական ֆունտ ստերլինգ, Եվրո, Շվեյցարական ֆրանկ, Ռուսական դոլար, Ռուսական դոլար:

** «II խմբի արտարժույթի» կազմը՝ Ռուսական դոլար, Ռուսական դոլար, Ռուսական դոլար, Ռուսական դոլար, Ռուսական դոլար:

Բանկի արտարժույթի ռիսկի վերլուծությունը ըստ ածանցյալ ֆինանսական գործիքների տեսակների.

Ածանցյալ ֆինանսական գործիքների տեսակները	ՀՀ դրամ	I խմբի արտարժույթ	II խմբի արտարժույթ	Ընդամենը
Ֆյուչերային գործիքների գծով				
- պարտավորություններ				
- պահանջներ				
Փոքրվարդային գործիքների գծով				
- պարտավորություններ				
- պահանջներ				
Օպցիոնների գծով				
- պարտավորություններ				
- պահանջներ				
Սվոպերի գծով				
- պարտավորություններ	4,133,975	6,331,500		10,465,475
- պահանջներ	2,078,750	8,382,796		10,461,546
Այլ ածանցյալ գործիքների գծով				
- պարտավորություններ				
- պահանջներ				
Ջուտ դիրք ըստ ածանցյալ ֆինանսական գործիքների				
	(2,055,225)	2,051,296	-	(3,929)
Ջուտ բաց դիրք*	(2,055,225)	2,051,296	-	(3,929)

Տոկոսադրույթի ռիսկ

Ակտիվների և պարտավորությունների արդյունավետ կառավարումը ենթադրում է նաև ակտիվների և պարտավորությունների այնպիսի կառավարում, որի արդյունքում բանկը հնարավորինս կխուսափի տոկոսադրույթի ռիսկից:

Բանկում տոկոսադրույթի ռիսկի կառավարման խնդիրն է՝ պահպանել ակտիվների ու պարտավորությունների տոկոսադրույթների սարքիչ և գուտ տոկոսային մարժայի նպատակային մակարդակները:

Տոկոսադրույթի ռիսկի կառավարման նպատակով Բանկում ամսական կորվածքով հաշվարկվում է ինչպես գուտ տոկոսային մարժան, այնպես էլ ակտիվների ու պարտավորությունների տոկոսադրույթների սարքիչ՝ հաշվի առնելով ակտիվների եկամտաբերությունն ու պարտավորությունների ծախսատարությունը, ինչպես նաև վերջիններիս ժամկետայնությունը:

Տոկոսադրույթի ռիսկի զսպման նպատակով Բանկում գործում են ակտիվների և պարտավորությունների զնադրյալ մասն (տոկոսադրույթների սահմանման) հատուկ մշակված մեխանիզմներ:

Տոկոսադրույթի ռիսկի գնահատման հիմքում ընկած է տոկոսադրույթի նկատմամբ զգայուն ակտիվների և տոկոսադրույթի նկատմամբ զգայուն պարտավորությունների ժամկետայնության ճեղքվածքի (GAP) հաշվարկման մոդելը, որը թույլ է տալիս գնահատել տոկոսադրույթի փոփոխության ազդեցությունը Բանկի սպասվող գուտ տոկոսային եկամտի վրա:

Բանկում տոկոսադրույթի ռիսկը գնահատվում է նաև դյուրացիայի մոդելով, որը ցույց է տալիս տոկոսադրույթի փոփոխության արդյունքում կապիտալի տնտեսական արժեքի փոփոխությունը՝ հաշվի առնելով մերձավորված պարտավորությունների և տեղաբաշխված ակտիվների ժամկետայնության անհամապատասխանությունը:

Հաշվետու ժամանակաշրջանի վերջի դրությամբ տոկոսաբեր/տոկոսակիր ֆինանսական ակտիվների և պարտավորությունների համար գործող միջին տոկոսադրույք

Հոդվածի անվանումը	Հաշվետու ժամանակաշրջանի տոկոսադրույքներ		Նախորդ հաշվետու ժամանակաշրջանի տոկոսադրույքներ	
	ՀՀ դրամ %	Արտարժույթ %	ՀՀ դրամ %	Արտարժույթ %
Ակտիվներ				
Մենագրություններ ՀՀ ԿԲ-ում				
Պահանջներ բանկերի և այլ ֆին. կազմ. նկատմամբ, այդ թվում՝				
- միջբանկային վարկեր				
- միջբանկային ռեպո	9.50		9.00	
- միջբանկային ավոյա	8.75	8.75	9.00	9.00
Հաճախորդներին տրված վարկեր և փոխառություններ	6-24	13-15	6-24	13-15
Առևտրային նպատակով պահվող և վաճառքի համար մատչելի արժեթղթեր	8.0-13.5		7.5-16.3	
Մյուս մարման ժամկետը պահվող արժեթղթեր	11.00		11.00	
Պարտավորություններ				
Պարտավորություններ բանկերի և այլ ֆին. կազմ. նկատմամբ	8.0-9.25	5.75-8.5	9.50	5.00
Պարտավորություններ հաճախորդների նկատմամբ	1-14.5	1-9.5	1-13	1-9.5
Պարտավորություններ բանկի կողմից թողարկված արժեթղթերի գծով				

Իրացվելիության ռիսկ

Բանկում իրացվելիության կառավարման նպատակն է՝ ստեղծել այնպիսի ֆինանսական կարողությունների ամբողջություն, որը հնարավորություն կտա առանց լուրջ ինժեներինգի ռիսկերի բավարարելու բոլոր տեսակի կոնսերվացիոն, ավանդատուների և այլ հաճախորդների օրինական դրամական պահանջները, որոնք կարող են արտացոլված լինել Բանկի հաշվեկշռային և հետազնվելուային հոդվածներում, ինչպես նաև այս ամենի հետ մեկտեղ ապահովել շահութաբերության հնարավոր առավելագույն մակարդակ:

Բանկում սահուն իրացվելիության ապահովման և իրացվելիության ռիսկի արդյունավետ կառավարման նպատակով իրականացվում է ակտիվների և պասիվների փոխհամաձայնեցված կառավարում՝ ապահովելով.

1. բարձր իրացվելի ակտիվների բավարար առկայություն,
2. ռեսուրսների կայունություն,
3. ակտիվների և պարտավորությունների ժամկետայնության ճեղքվածքների ընդունելի սահմանաչափեր,
4. արտաքին արդյունքներից միջոցներ ներգրավելու հնարավորություններ:

Բանկում իրացվելիության կառավարման ճիշտ որոշումներ ընդունելու գործում հատկապես կարևորվում է ակտիվների և պարտավորությունների ժամկետայնության վերլուծությունը, որն իրականացվում է ակտիվների և պարտավորությունների ժամկետայնության ճեղքվածքների (GAP) հաշվարկման մոդելով՝ ակնբարբային (ցայտանց) և կուտակային տարաբանատմանով: Ակնբարբային իրացվելիությունը հաշվարկվում է ամենօրյա կորվածքով՝ իրավիճակային ճիշտ որոշումներ կայացնելու նպատակով:

31.12.2012

Հոդվածի անվանումը	Չափաատող		Մարմանը մնացել է						ամիսական	Ընդամենը	
	միայն	մյուս	զբաղման	մինչև 3ամիս	3-6ամիս	6-12ամիս	1-5տարի	5 տ. ավել			
Ակտիվներ											
Կանխիկ դրամ միջև և ՀՀԿԲ			11,094,301							1,020,000	12,114,301
Պահանջներ բանկերի և այլ ֆին. կազմ.			3,212,584			182,788	1,113,146			385,543	4,894,061
Հաճախորդներին տրված վարկեր	815,926	3,940,916		24,899,819	12,214,556	26,217,745	46,621,489	9,562,769			124,273,220
Ֆինանսական ակտիվներ	-	-	-	11,868,589	-	46,508	1,182,149	7,588,288	29,892		20,715,426
Առևտրային նպատակով պահվող վաճառքի համար մատչելի արժեթղթեր			11,868,589								11,868,589
Մյուս մարման ժամկետը պահվող ռեպո համ. վաճառված						13,006	1,182,149	7,588,288	29,892		8,813,335
Մյուս ակտիվներ	9,323	2	3,936	3,158,016	2,450,849	1,563,038	1,898,367	6,002	5,134,715		14,224,248
*Պայմանագրային պահանջներ											-
ԸՆԴԱՄԵՆՆԸ	825,249	3,940,918	14,310,821	39,926,424	14,665,405	28,010,079	50,815,151	17,157,059	6,570,150	176,221,256	
1-ին խմբի արտարժույթ	460,187	2,659,131	7,766,278	11,926,568	4,321,544	18,326,492	31,634,131		385,543		77,479,874
2-րդ խմբի արտարժույթ			646,281	31,660	89,175	178,349	237,798				1,183,263
Փոփոխվող տոկոսադրույթով											-
Ֆիրմավաճառքի տոկոսադրույթով	815,926	3,940,916	1,097,972	25,571,383	12,214,556	26,447,041	48,549,755	16,556,809	385,543		135,579,901
Անտոկոս	9,323	2	13,212,849	14,355,041	2,450,849	1,563,038	2,265,396	600,250	6,184,607		40,641,355
Պարտավորություններ											
Պարտ. բանկերի և այլ ֆին. կազմ.			217,743	25,565,532	1,564,517	1,567,993	20,682,684	6,283,671			55,882,140
Պարտ. հաճախորդների նկատմամբ	-	-	17,160,660	13,594,229	22,321,237	36,406,891	7,921,088	7,150	-		97,411,255
ցայահանց			17,160,660								17,160,660
ժամկետային				13,594,229	22,321,237	36,406,891	7,921,088	7,150			80,250,595
այլ											-
Պարտ. բանկերի կողմից թողարկված արժեթղթեր.											-
Այլ պարտավորություններ			35,204	476,851							512,055
Հետհաշվ. պայմ. պարտ.		18,763	4,097,771	1,344,904	1,383,009	2,816,308	5,590,880				15,251,635
*Պայմանագրային պարտավորություններ											-
ԸՆԴԱՄԵՆՆԸ	-	-	17,413,607	39,636,612	23,885,754	37,974,884	28,603,772	6,290,821	-	153,805,450	
1-ին խմբի արտարժույթ			7,128,419	11,436,814	19,979,921	29,675,060	12,966,289				81,186,503
2-րդ խմբի արտարժույթ			1,495,478	8,986	10,032	396,456	442				1,911,394
Խոշոր պարտավորություններ			17,258	18,757,807	8,181,587	251,078	20,285,294				47,493,024
Փոփոխվող տոկոսադրույթով											-
Ֆիրմավաճառքի տոկոսադրույթով			17,257,443	38,998,099	23,885,754	37,940,240	28,603,772	6,290,821			152,976,129
Անտոկոս			156,164	638,513		34,644					829,321
Չուտ իրացվելիության ճեղքվածք	825,249	3,940,918	(3,102,786)	289,812	(9,220,349)	(9,964,805)	22,211,379	10,866,238	6,570,150	22,415,806	
1-ին խմբի արտարժույթ	460,187	2,659,131	637,859	489,754	(15,658,377)	(11,348,568)	18,667,842	-	385,543		(3,706,629)
2-րդ խմբի արտարժույթ	-	-	(849,197)	22,674	79,143	(218,107)	237,356	-	-		(728,131)
Փոփոխվող տոկոսադրույթով	-	-	-	-	-	-	-	-	-		-
Ֆիրմավաճառքի տոկոսադրույթով	815,926	3,940,916	(16,159,471)	(13,426,716)	(11,671,198)	(11,493,199)	19,945,983	10,265,988	385,543		(17,396,228)
Կուտակային իրացվելիության ճեղքվածք	825,249	4,766,167	1,663,381	1,953,193	(7,267,156)	(17,231,961)	4,979,418	15,845,656	22,415,806		153,805,450

30.06.2013

Հոդվածի անվանումը	Չափաատող	Մարմանը մնացել է	ամիսական	Ընդամենը
-------------------	----------	------------------	----------	----------

Հարկային անվանումը	ժամաց	ժ/ին	ցարահամաց	մինչև 3ամիս	3-6ամիս	6-12ամիս	1-Տարրի	5 տ.սով	անտարբեր	Երկարաժամկետ
Ավտոմեք										
Կանխիկ դրամ միջև և ՀՀԿԲ			6,453,742						220,000	6,673,742
Պահանջներ բանկերի ի ալլ ֆին.կազմ			1,469,850	426,189	253,963	145,318	1,036,642		504,904	3,836,866
Հաճախորդներին տրված վարկեր	3,200,104	6,550,286		25,779,679	25,652,882	15,020,639	40,053,400	9,467,141		125,724,131
Ֆինանսական ակտիվներ	-	-	-	12,956,591	30,720	4,988	5,325,368	2,707,968	37,725	21,063,360
առևտրային մատակարար պահվող				12,956,591						12,956,591
վաճառքի համար մատչելի					13,972	4,988	5,325,368	2,707,968	29,951	8,082,247
մինչև մարման ժամկետը պահվող					16,748					16,748
ռեպո համ.վաճառված										-
Այլ ակտիվներ	34,649	646,792	450,756	226,702	1,061,653	642,505	280,703	5,599,776	6,073,170	15,016,706
*Պայմանագրային պահանջներ										-
ԸՆԴԱՄԵՆԸ	3,234,753	7,197,078	8,374,348	39,389,161	26,999,218	15,813,450	46,696,113	17,774,885	6,835,799	172,314,805
1-ին խմբի արտադույր	3,005,866	4,372,237	3,076,672	18,039,606	12,924,488	8,361,687	25,952,425		239,835	75,972,816
2-րդ խմբի արտադույր			525,177	422,968		33,823	473,529			1,455,497
Փոփոխվող տոկոսադրույրով										-
Ֆիրմաձև տոկոսադրույրով	2,832,029	6,477,965	649,447	25,575,309	25,937,565	15,170,945	46,415,410	12,175,109	504,904	135,738,683
Անտոկոս	402,724	719,113	7,724,901	13,813,852	1,061,653	642,505	280,703	5,599,776	6,330,895	36,576,122
Պատրավորություններ										
Պարտ.բանկերի և այլ ֆին.կազմ			109,662	30,203,327	1,801,677	7,641,764	18,389,227	6,172,723		64,318,380
Պարտ.հաճախորդների նկատմամբ	-	-	18,640,017	20,427,736	12,823,197	23,156,586	8,501,241	7,564	-	83,556,341
ցայսհամաց			18,640,017							18,640,017
ժամկետային				20,427,736	12,823,197	23,156,586	8,501,241	7,564		64,916,324
այլ										-
Պարտ.բանկերի կողմից թողարկված արժեթղթ.										-
Այլ պարտավորություններ			138,284	213,397					2,078	353,759
Հետադվ.պայմ.պարտ.	12,169	217,872	3,510,463	1,885,620	2,939,209	3,685,108	5,075,102			17,325,543
*Պայմանագրային պարտավորություններ										-
ԸՆԴԱՄԵՆԸ	-	-	18,887,963	50,844,460	14,624,874	30,798,350	26,890,468	6,180,287	2,078	148,228,480
1-ին խմբի արտադույր			9,190,864	22,360,553	10,842,595	17,752,374	17,129,898			77,276,284
2-րդ խմբի արտադույր			1,141,133	27,684	6,692	56,182	3,086			1,234,777
Խոշոր պարտավորություններ			109,398	27,123,074	155,362	3,298,648	17,209,258			47,895,740
Փոփոխվող տոկոսադրույրով										-
Ֆիրմաձև տոկոսադրույրով			18,014,093	50,062,115	14,262,796	30,711,473	26,890,468	6,180,287		146,121,232
Անտոկոս			873,870	782,345	362,078	86,877	-		2,098	2,107,268
Ձուտ իրազմեխության ճնշվածք	3,234,753	7,197,078	(10,513,615)	(11,455,299)	12,374,344	(14,984,900)	19,805,645	11,594,598	6,833,721	24,086,325
1-ին խմբի արտադույր	3,005,866	4,372,237	(6,114,192)	(4,320,947)	2,081,893	(9,390,687)	8,822,527	-	239,835	(1,303,468)
2-րդ խմբի արտադույր	-	-	(615,956)	395,284	(6,692)	(22,359)	470,443	-	-	220,720
Փոփոխվող տոկոսադրույրով	-	-	-	-	-	-	-	-	-	-
Ֆիրմաձև տոկոսադրույրով	2,832,029	6,477,965	(17,364,646)	(24,486,806)	11,674,769	(15,540,528)	19,524,942	5,994,822	504,904	(10,382,549)
Կուտակային իրազմեխության ճնշվածք	3,234,753	10,431,831	(81,784)	(11,537,083)	837,261	(14,147,639)	5,658,006	17,252,604	24,086,325	148,228,480

Ծանոթագրություն 42. «Ընդունված գրավ»

	Հաշվետու ժամանակաշրջան	Նախորդ ժամանակաշրջան
Թանկարժեք մետաղների բանկային ստանդարտ ձույակտորներ		
Թանկարժեք գարդեր, ոսկու ջարդոն և թանկարժեք քարեր	6,283,189	5,095,125
Անշարժ գույք և այլ հիմնական միջոցներ	55,285,799	58,035,109
Պատրաստի արտադրանք և ապրանքներ	6,246,586	6,642,551
Իրանական միջոցներ	22,067,449	22,648,672
Այլ գրավ	261,732	160,850
Այլ երաշխավորություններ	1,556	20,659
Վարկային երաշխավորություններ	13,603,961	12,033,256
Ընդամենը	103,750,272	104,636,222

30.06.13թ. 7.423.982 հազ.դրամ տրամադրված օվերդրաֆտների և վարկային քարտերով վարկի գումարները ապահովված են աշխատավարձով :

Վարչության նախագահ՝ Արա Կիրակոսյան
 Գլխավոր հաշվապահի ժ/պ՝ Անահիտ Սիրգոյան

Վավերացման ամսաթիվ 13.07.13թ