



Հավելված 5

ՖԻՆԱՆՍԱԿԱՆ ՀԱՐՎԵՏՎՈՒԹՅՈՒՆՆԵՐԻՆ ԿԻՑ ԾԱՆՈԹԱԳՐՈՒԹՅՈՒՆՆԵՐ
(Ձև թիվ 5)

«30» ՍԵՊՏԵՄԲԵՐԻ 2022թ.

ՀԱՅԹԻՋՆԵՄԱՆԿ ՓԲԸ, ՀՀ, ԵՐԵՎԱՆ, ՆԱԼԲԱՆ-ԴՅԱՆ 48

Ծանոթագրություն 1. «Իրավական դաշտ և կորպորատիվ կառավարում»

«Հայրիզնեսթանկ» ՓԲԸ-ն (նախկին «Հայինվեստթանկ ՓԲԸ») (այսուհետ՝ Բանկ) հիմնվել է 1991թ.և հանդիսանում է փակ բաժնետիրական ընկերություն՝ գործելով Հայաստանի Հանրապետության (այսուհետ՝ ՀՀ) օրենսդրության շրջանակներում: Բանկը գրանցվել է 10.12.1991 թ. ՀՀ կենտրոնական բանկի (այսուհետ՝ ՀՀ ԿԲ) կողմից N 40 արտոնագրային համարով: Բանկի հիմնական գործունեությունը վարկավորումը և ավանդների ընդունումն է, ՀՀ-ում և արտերկրներ փոխանցումների և փոխարկման գործարքների իրականացումը, ինչպես նաև իրավաբանական և ֆիզիկական անձանց այլ բանկային ծառայությունների մատուցումը:

Բանկի գլխավոր գրասենյակը և թվով 24 մասնաճյուղերը գտնվում են Երևանում , 26 մասնաճյուղերը ՀՀ տարբեր մարզերում և 4 մասնաճյուղ Լեռնային Դարաբաղի Հանրապետությունում:

Բանկի իրավաբանական հասցեն է՝ ք.Երևան, Նալբանդյան 48:

- Բանկը հանդիսանում է
- Հայաստանի բանկերի միության անդամ
- Master Card/Europay համաշխարհային վճարային համակարգի լիիրավ անդամ
- SWIFT համակարգի բաժնետեր
- VISA International վճարային համակարգի լիիրավ անդամ
- Հայաստանի հիպոթեկային շուկայի մասնակիցների միության անդամ
- ՀՀ տարածքում գործող ArCa պրոցեսինգային ընկերության բաժնետեր
- Բանկում գործում է սեփական պրոցեսինգային կենտրոն

1. Կորպորատիվ կառավարում.

Բանկի կառավարման մարմիններն են՝

- Բաժնետերերի Ընդհանուր Ժողովը՝ Բանկի կառավարման բարձրագույն մարմինը
- Բանկի Խորհուրդը
- Բանկի Վարչությունը և Բանկի Վարչության նախագահը

ա) Խորհրդի կազմը,
Խորհրդի նախագահ – Ալֆրեդ Մոէկի
Խորհրդի անդամներ – Տիգրան Միրզոյան
Արիկ Սերջիո Դավիդովիչ
Ջերարդ Հոֆման
Սվիսթ Պատրիկ Ջոզեֆ
Քրիստոֆ Մաուլյե

բ) Վարչության կազմը,
Վարչության նախագահ - Արտավազ Սարգսյան
Վարչության անդամներ՝
Դավիթ Եղիզարյան- Ֆինանսական տնօրեն- Գլխավոր հաշվապահ
Ազամատ Խակոյ - Կորպորատիվ կենտրոնի տնօրեն
Հովհաննես Նավասարդյան -Կորպորատիվ բիզնեսի զարգացման դեպարտամենտի տնօրեն

Մովսես Էդոյան -Գործառնական գլխավոր տնօրեն

գ) ճշմանկալից մասնակիցների անունները/անվանումները,
ԷՄ ԷՖ ԷՄ Գլոբալ Ինվեստ ՍՊԸ – 75 %
Բնակարան երիտասարդներին ՎՎԿ ՓԲԸ – 25 %

դ) ղեկավարների վարձատրության քաղաքականությունը,

Բանկի ղեկավարության վարձատրությունը կատարվում է համաձայն կնքված աշխատանքային պայմանագրի և Բանկի Խորհրդի կողմից հաստատված հաստիքացուցակի :

Ծանոթագրություն 2. «Հաշվապահական հաշվառման քաղաքականությունը»

2.1 Ֆինանսական հաշվետվությունների պատրաստումը

Բանկի ֆինանսական հաշվետվությունները կազմելիս կիրառվել են Միջազգային Ֆինանսական ստանդարտների, հաշվապահական հաշվառումը կարգավորող այլ իրավական ակտերի, Բանկի խորհրդի կողմից հաստատված Հաշվապահական հաշվառման քաղաքականության պահանջները:

2.2 Անրդիհատություն

Բանկի ֆինանսական հաշվետվությունները պատրաստվել են Բանկի գործունեության անրդիհատության հիման վրա, որը ենթադրում է, որ Բանկի ակտիվները պետք է իրացվեն և պարտավորությունները մարվեն Բանկի գործունեության ընթացքում:

2.3 Համադրելիություն

Անհրաժեշտության դեպքում համադրելի թվերը ճշգրտվել են՝ ընթացիկ ժամանակաշրջանի հետ համադրելիության ապահովման նպատակով:

2.4 Եկամուտների և ծախսերի ճանաչում

2.4.1 Տոկոսային եկամուտներ և ծախսեր
Տոկոսային եկամուտը և տոկոսային ծախսերը համապարփակ ֆինանսական արդյունքների մասին հաշվետվությունում ճանաչվում են

2.4.2 Կոմիսիոն և այլ եկամուտներ և ծախսեր
Վարկերի տրամադրման համար գարծվող վճարները համապատասխան ծախսերի հետ միասին հետաձգվում են՝ ճշգրտելով տվյալ վարկի արդյունավետ տոկոսադրույքը: Վարձավճարները, այլ եկամուտները և ծախսերը ճանաչվում են հաշվեգրման սկզբունքով ծառայության մատուցման ընթացքում:

2.5 Արտարժույթային գործառնություններ

Արտարժույթով կատարված գործարքները վերահաշվարկվում են գործառնական արժույթով՝ գործարքի օրվա փոխարժեքով: Արտարժույթով արտահայտված դրամային ակտիվները և պարտավորությունները փոխարկվում են գործառնական արժույթով կիրառելով հաշվապահական հաշվեկշռի ամսաթվի դրությամբ գործող փոխարժեքը:

Ձուրաբանչյուր գործառնության պայմանագրով նախատեսված փոխարժեքի և տվյալ գործառնության օրվա գործող փոխարժեքի տարբերությունից առաջացած օգուտը կամ վնասը հաշվառվում է համափարպակ ֆինանսական արդյունքների մասին հաշվետվության գուտ առևտրային եկամուտ հոդվածի արտարժույթի առք ու վաճառքից գուտ եկամուտ տողում:

Բանկի կողմից ֆինանսական հաշվետվությունների պատրաստման նպատակով օգտագործվել են հետևյալ փոխարժեքները

	2022թ սեպտեմբերի 30	2021թ դեկտեմբերի 31
ՀՀ դրամ/1 ԱՄՆ դոլար	405.65	480.14
ՀՀ դրամ/1 Եվրո	396.08	542.61

2.6 Կանխիկ և կանխիկին հավասարեցված միջոցներ

Գրամական միջոցներ և դրանց համարժեքները բաղկացած են կանխիկ դրամական միջոցներից, թղթակից բանկերի ցայահանց միջոցներից, ՀՀ ԿԲ-ում պահվող միջոցներից (բացառությամբ ԱրՔա վճարային համակարգով իրականացվող փոխհաշվարկների համար դեպոզիտային գումարների), որոնք կարող են փոխարկվել կանխիկ կարճ ժամանակամիջոցում և չեն ենթարկվում արժեքի փոփոխման զգալի ռիսկի ։

2.7 Պահանջներ այլ բանկերի նկատմամբ

Իր բնականոն գործունեության ընթացքում Բանկն օգտագործում է այլ բանկերում տարբեր ժամանակաշրջանների համար բացված ընթացիկ և ավանդային հաշիվներ։

2.8 Արժեթղթեր

Իրական արժեքով՝ այլ համապարփակ ֆինանսական արդյունքի միջոցով չափվող ֆինանսական ակտիվները սկզբնական ճանաչման ժամանակ հաշվառվում են սկզբնական արժեքով և հետագայում վերաչափվում են իրական արժեքով։ Իրական արժեքով վերագնահատման ժամանակ վերագնահատման արդյունքը արտացոլվում է սեփական կապիտալում։

2.9 Հանախորդներին տրված ամորտիզացված արժեքով հաշվառվող վարկեր և փոխառություններ

Հանախորդներին տրված ամորտիզացված արժեքով հաշվառվող վարկեր և փոխառություններ ֆիրքված վճարումներով ֆինանսական ակտիվներ են, որոնք ստեղծվում են Բանկի կողմից ուղղակիորեն պարտապանին դրամ տրամադրելու միջոցով՝ առանց պարտքը վաճառելու մտադրությամբ։ Ֆիրքված ժամկետներով տրամադրված վարկերը սկզբնապես ճանաչվում են իրական արժեքով՝ գումարած գործարքից ծախսումները։ Այնուհետև վարկերն ու փոխառությունները չափվում են ամորտիզացված արժեքով՝ կիրառելով արդյունավետ տոկոսադրույքի մեթոդը։ Հանախորդներին տրված ամորտիզացված արժեքով հաշվառվող վարկեր և փոխառությունների գումարները նվազեցնում են դրանց գծով արժեզրկումից պահուստների գումարներով։

2.10 Վարձակալություն

Գործառնական վարձակալության շրջանակներում վարձավճարները ճանաչվում են որպես ծախս ֆինանսական արդյունքների մասին հաշվետվությունում համաձայն ՄՖՀՄ 16-ի։

2.11 Հնարավոր կորուստների պահուստ

Յուրաքանչյուր հաշվապահական հաշվեկշիի ամսաթվով Բանկն իրականացնում է արժեզրկման գնահատում ֆինանսական ակտիվների կամ ֆինանսական ակտիվների խմբի համար։

2.12 Ոչ նյութական ակտիվներ

Ոչ նյութական ակտիվները բաղկացած են համակարգչային ծրագրից, արտոնագրերից և այլն։ Առանձին ձեռք բերված ոչ նյութական ակտիվները սկզբնապես ճանաչվում են ինքնարժեքով։ Նախնական ճանաչումից հետո ոչ նյութական ակտիվները հաշվառվում են ինքնարժեքով՝ նվազեցնելով կուտակված ամորտիզացիան կամ արժեզրկումից կորուստները։ Ոչ նյութական ակտիվների օգտակար ծառայությունների ժամկետները կարող են լինել որոշակի կամ անորոշ։ Որոշակի ժամկետ ունեցող ոչ նյութական ակտիվներն ամորտիզացվում են գծային հիմունքով օգտակար ծառայության՝ 15 տարվա ընթացքում։Անորոշ օգտակար ծառայությունների ժամկետներ ունեցող ոչ նյութական ակտիվները չեն ամորտիզացվում, սակայն յուրաքանչյուր տարի գնահատվում են արժեզրկման առումով։

2.13 Հիմնական միջոցներ

Հիմնական միջոցները ներկայացված են սկզբնական արժեքի և կուտակված մաշվածության տարբերությամբ։

Մաշվածությունը հաշվարկվում է գծային մեթոդով ակտիվի օգտակար ծառայության ժամկետի ընթացքում, կիրառելով հետևյալ տարեկան դրույքաչափերը՝

	Օգտակար ծառայության ժամկետ
	(տարիներ)
Շենքեր, շինություններ	30
Համակարգիչներ և կապի միջոցներ	3
Տրանսպորտային միջոցներ	8
Ավտոմատ գանձման մեքենաներ	10
Այլ հիմնական միջոցներ	8
Գույք և գրասենյակային սարքավորումներ	8

Վարձակալված հիմնական միջոցների վրա ուղղված կապիտալ բնույթի ծախսումները կապիտալացվում և ամորտիզացվում են գծային հիմունքով վարձակալական պայմանագրի գործողության մնացորդային ժամկետի ընթացքում։

Հիմնական միջոցների վերանորոգման և պահպանման հետ կապված ծախսումները ֆինանսական արդյունքի մասին հաշվետվությունում ճանաչվում են որպես ծախս՝ դրանց կատարման պահին։

2.14 Ֆինանսական գործիքներ

Բանկը ֆինանսական գործիքների չափումը, ճանաչումը, օգտագործումը և հաշվառումը կատարում է ՀՀ օրենսդրությամբ սահմանված կարգով, ինչպես նաև բանկի կողմից ընդունված կարգերով, որոշումներով, հրամաններով և ակտերով:

2.15 Հաշվապահական հաշվեկշռի ամսաթվից հետո տեղի ունեցող դեպքեր

2.15.1 Եթե աուդիտորական կազմակերպության կողմից հայտնաբերված էական սխալը արդյունք

2.15.2 Եթե բանկի տարեկան ֆինանսական հաշվետվությունները սահմանված կարգով հրապարակելուց հետո առաջանում կամ հայտնաբերվում են էական սխալներ, ապա նման դեպքերում ճշգրտումներ չեն կատարվում և համարվում է, որ նման տեղեկատվության վերաներկայացումն անիրագործելի է:

2.16 Հարկում

Շահույթի գծով հաշվետու տարվա շահութահարկը բաղկացած է ընթացիկ և հետաձգված հարկերից: Ընթացիկ հարկը տարվա համար հարկվող եկամուտից վճարվելիք հարկն է՝ հաշվապահական հաշվեկշռի ամսաթվին գործող հարկային դրույքով, ինչպես նաև նախորդ տարիների համար վճարված հարկերի ճշտումները: Հետաձգված հարկերը հաշվարկվում են հաշվի առնելով բոլոր ժամանակային տարբերությունները, որոնք առաջանում են ֆինանսական հաշվետվություններում ճանաչված ակտիվների և պարտավորությունների հաշվեկշռային գումարների և հարկային նպատակներով հաշվարկվող գումարների միջև:

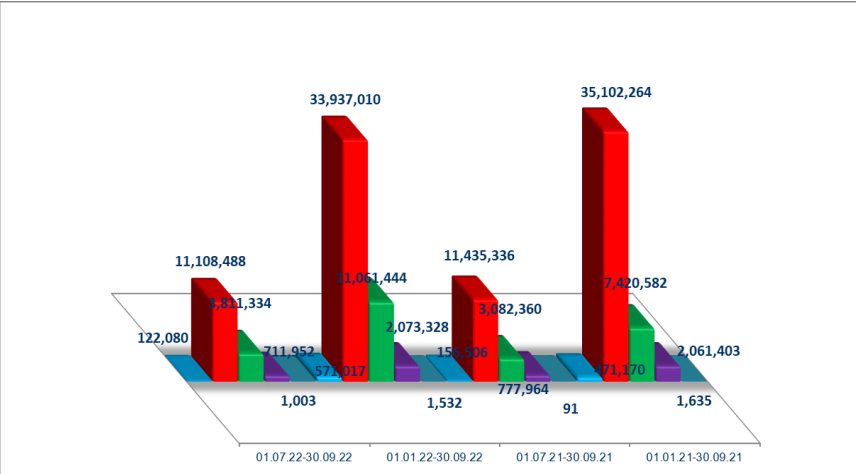
Բանկը իր գործունեության ընթացքում վճարում է նաև այլ հարկեր: Այդ հարկերը ներառված են համապարփակ ֆինանսական արդյունքների մասին հաշվետվության այլ ծախսերում:

2.17 Չափման և ներկայացման արժույթ

Հայաստանի Հանրապետության ազգային արժույթը ՀՀ դրամն է: Սույն ֆինանսական հաշվետվությունների նպատակների համար դրամը համոզիսանում է նաև ներկայացման արժույթ: Միջանկյալ ֆինանսական հաշվետվությունները ներկայացված են ՀՀ դրամով՝ հազարների ճշտությամբ:

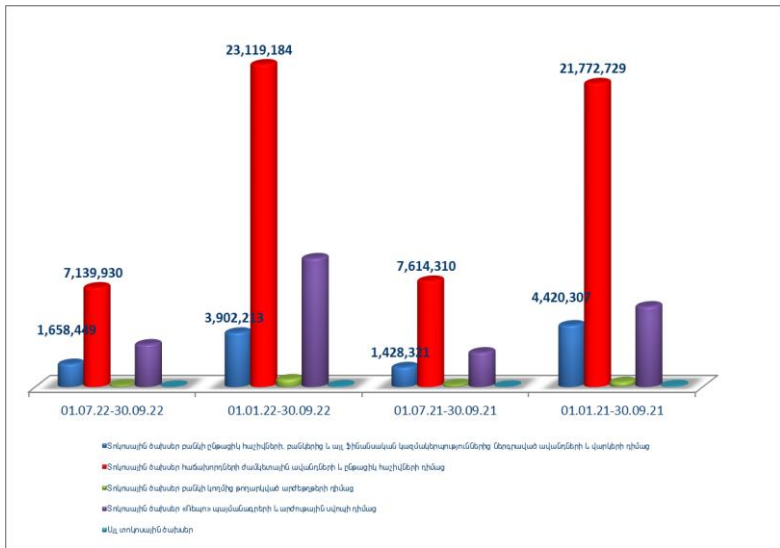
Ծանոթագրություն 3. «Զուտ տոկոսային և մնանադիպ եկամուտներ»

Տոկոսային և մնանադիպ եկամուտներ	01.07.22-30.09.22	01.01.22-30.09.22	01.07.21-30.09.21	01.01.21-30.09.21
Տոկոսային եկամուտներ բանկի ընթացիկ հաշիվներից, բանկերում և այլ ֆինանսական կազմակերպություններում տեղաբաշխված ավանդներից և վարկերից	122,080	571,017	156,506	471,170
Տոկոսային եկամուտ հաճախորդներին տրված վարկերից և փոխառվածություններից	11,108,488	33,937,010	11,435,336	35,102,264
Տոկոսային եկամուտ պարտքային արժեթղթերից	3,811,334	11,061,444	3,082,360	7,420,582
Տոկոսային եկամուտ «ՌԵպո» պայմանագրերից և արժույթային սվոպից	711,952	2,073,328	777,964	2,061,403
Այլ տոկոսային եկամուտ	1,003	1,532	91	1,635
Ընդամենը	15,754,857	47,644,331	15,452,257	45,057,054



- Տնկության ենթատնիքի բանկի ընթացիկ հաշիվների, բանկում և այլ ֆինանսական կազմակերպություններում տեղապահված ավանդների և վաճառների
- Տնկության ենթատնիքի համախառնորեն սուվա վաճառների և փոխառվածքների
- Տնկության ենթատնիքի պարտքային արեբիթրեի
- Տնկության ենթատնիքի «Ռեպո» պայմանագրերի և արժեթղթային սվառների
- Այլ տնկության ենթատնիք

Տնկության և նմանատիպ ծախսեր	01.07.22-30.09.22	01.01.22-30.09.22	01.07.21-30.09.21	01.01.21-30.09.21
Տնկության ծախսեր բանկի ընթացիկ հաշիվների, բանկերից և այլ ֆինանսական կազմակերպություններից ներգրավված ավանդների և վաճառների դիմաց	1,658,449	3,902,213	1,428,321	4,420,307
Տնկության ծախսեր հաճախորդների ժամկետային ավանդների և ընթացիկ հաշիվների դիմաց	7,139,930	23,119,184	7,614,310	21,772,729
Տնկության ծախսեր բանկի կողմից բողոքված արժեթղթերի դիմաց	156,360	556,255	181,469	367,336
Տնկության ծախսեր «Ռեպո» պայմանագրերի և արժեթղթային սվառների դիմաց	3,056,240	9,228,927	2,480,669	5,776,922
Այլ տնկության ծախսեր	23,586	77,186	27,757	84,348
Ընդամենը	12,034,565	36,883,765	11,732,526	32,421,642
Չուտ տնկության և նմանատիպ եկամուտ	3,720,292	10,760,566	3,719,731	12,635,412



Ծանոթագրություն 4. «Կոմիսիոն և այլ վճարների տեսքով եկամուտներ և ծախսեր»

Կոմիսիոն և այլ վճարների տեսքով եկամուտներ	01.07.22-30.09.22	01.01.22-30.09.22	01.07.21-30.09.21	01.01.21-30.09.21
Գրանարկային գործառնություններից	145,185	373,330	95,765	291,154
Հաշվարկային ծառայություններից	70,365	242,465	167,645	793,118
Նրաչիսիցներից, հոժարագրերով, ակրեդիտիվներով գործառնություններից, իսկատարման գրային կառավարման	95,902	322,761	220,404	484,801

Արտարժույթով և արժեթղթերով գործառնություններից				
Վճարային քարտերի սպասարկումից	333,862	846,671	295,341	2,746,145
Այլ կոմիսիոն վճարներ	332,232	715,375	157,590	521,835
Ընդամենը	977,546	2,500,602	936,745	4,837,053

Կոմիսիոն և այլ վճարների տեսքով ծախսեր	01.07.22-30.09.22	01.01.22-30.09.22	01.07.21-30.09.21	01.01.21-30.09.21
Թղթակցային և այլ հաշիվների դիմաց կոմիսիոն վճարներ/ հաշվարկային գործառն.	18,768	68,016	41,844	196,373
Վճարային քարտերով գործառնությունների գծով վճարներ/դրամարկղային գործառն.	62,196	215,626	34,800	99,785
Նրաշիվիքների, հոծարագրերով, ակրեդիտիվներով գործառնությունների, հավատարմագրային կառավարման գործառնությունների գծով վճարներ				
Արտարժույթով և արժեթղթերով				
Այլ կոմիսիոն վճարներ	3,959	20,616	5,193	17,249
Ընդամենը	84,923	304,258	81,837	313,407

Ստացված գուտ կոմիսիոն և այլ վճարներ	892,623	2,196,344	854,908	4,523,646
--	----------------	------------------	----------------	------------------

Ծանոթագրություն 5. «Զուտ եկամուտ առևտրային գործառնություններից»

Ծանույթ վճատվ վերաչափվող իրական արժեքով պահվող ներդրումներից	01.07.22-30.09.22	01.01.22-30.09.22	01.07.21-30.09.21	01.01.21-30.09.21
Առևտրային նպատակներով պահվող ներդրումների առք ու վաճառքից գուտ եկամուտ, այլ թվում՝	-	-	-	-
- բաժնետոմսերից	-	-	-	-
- պարտքային արժեթղթերից	-	-	-	-
- անանցյալներից	-	71,145	1,391,671	3,421,443
Առևտրային նպատակներով պահվող ներդրումների իրական արժեքի փոփոխությունից	-	-1,654,515	-	-
Ընդամենը	0	-1,583,370	1,391,671	3,421,443

Վաճառքի համար մատչելի ներդրումներից	01.07.22-30.09.22	01.01.22-30.09.22	01.07.21-30.09.21	01.01.21-30.09.21
Վաճառքի համար մատչելի ներդրումների առք ու վաճառքից գուտ եկամուտ, այլ թվում՝	-	-	-	-
- բաժնետոմսերից	-	-	-	-
- պարտքային արժեթղթերից	19,499	40,020	72,320	82,356
- անանցյալներից	-	-	-	-
Վաճառքի համար մատչելի ներդրումների իրական արժեքի փոփոխությունից գուտ եկամուտ	-116,016	-139,820	54,635	404,490
Ընդամենը	-96,517	-99,800	126,955	486,846

Արտարժույթային գործառնություններից	01.07.22-30.09.22	01.01.22-30.09.22	01.07.21-30.09.21	01.01.21-30.09.21
Արտարժույթի առք ու վաճառքից ստացված գուտ եկամուտ	1,207,138	8,095,518	806,536	1,932,461
Արտարժույթի վերագնահատումից ստացված գուտ եկամուտ	-2,798,702	-22,934,352	-1,615,606	-3,763,674
Ընդամենը	-1,591,564	-14,838,834	-809,070	-1,831,213

Թանկարժեք մետաղների քանակային ստանդարտացված ձուլակտորներից և հուշադրամներից	01.07.22-30.09.22	01.01.22-30.09.22	01.07.21-30.09.21	01.01.21-30.09.21

Թանկարժեք մետաղների բանկային ստանդարտացված ձուլակտորների և հուշադրամների առք ու վաճառքից ստացված	23	(110)	82	831
Թանկարժեք մետաղների բանկային ստանդարտացված ձուլակտորների և հուշադրամների վերագնահատումից ստացված	-1,264	-2,524	-1,013	-5,202
Ընդամենը	-1,241	-2,634	-931	-4,371

Ջուտ եկամուտ առևտրային	-1,689,322	-16,524,638	708,625	2,072,705
-------------------------------	-------------------	--------------------	----------------	------------------

Ծանոթագրություն 6. «Այլ գործառնական եկամուտ»

Այլ գործառնական եկամուտ	01.07.22-30.09.22	01.01.22-30.09.22	01.07.21-30.09.21	01.01.21-30.09.21
Եկամուտներ ստացված տույժերից և տուգանքներից	808,332	2,902,236	789,216	2,509,498
Ֆակտորինգից ստացված եկամուտներ	-	-	-	-
Հիմնական միջոցների և ոչ նյութական ակտիվների օտարումից ստացված գուտ եկամուտներ	2,239	94,115	65,526	122,248
Հիմնական միջոցների և ոչ նյութական ակտիվների վերագնահատումից և արժեզրկման հակադարձումից գուտ եկամուտներ				
Այլ եկամուտներ	17,934,517	56,676,479	112,138	535,958
Ընդամենը	18,745,088	59,672,830	966,880	3,167,704

Ծանոթագրություն 7. «Ակտիվների հնարավոր կորուստների պահուստին կատարված գուտ մասհանումներ»

Բանկերի նկատմամբ պահանջների գծով	Ծանոթագրություն 14	01.07.22-30.09.22	01.01.22-30.09.22	01.07.21-30.09.21	01.01.21-30.09.21
Սկզբնական մնացորդ		96,039	41,440	47,912	86,026
Պահուստին կատարված մասհանումներ		165,329	503,360	61,902	216,465
Պահուստին կատարված մասհանումների վերադարձ		-136,400	-419,832	-52,032	-244,709
Պահուստին կատարված գուտ մասհանումներ		28,929	83,528	9,870	-28,244
Նախկինում հետհաշվեկշիռ դուրս գրված		-	-	-	-
Պահուստի օգտագործում		-	-	-	-
Վերջնական մնացորդ		124,968	124,968	57,782	57,782

Ֆինանսական կազմակերպությունների նկատմամբ պահանջների գծով	Ծանոթագրություն 14	01.07.22-30.09.22	01.01.22-30.09.22	01.07.21-30.09.21	01.01.21-30.09.21
Սկզբնական մնացորդ		128,139	132,062	248,704	284,399
Պահուստին կատարված մասհանումներ		3,917	33,374	2,129	31,329
Պահուստին կատարված մասհանումների		-1,758	-35,138	-4,022	-68,917
Պահուստին կատարված գուտ մասհանումներ		2,159	-1,764	-1,893	-37,588
Նախկինում հետհաշվեկշիռ դուրս գրված		-	-	-	-
Պահուստի օգտագործում		-	-	-	-
Վերջնական մնացորդ		130,298	130,298	246,811	246,811

Հաճախորդներին արված վարկերի, փոխառվածքայինների գծով	16	01.07.22-30.09.22	01.01.22-30.09.22	01.07.21-30.09.21	01.01.21-30.09.21
Սկզբնական մնացորդ		44,848,351	32,647,278	12,158,925	9,107,949

Պահուստին կատարված մասհանումներ	Ծանոթագրություն	21,529,074	56,787,617	2,031,306	14,114,536
Պահուստին կատարված մասհանումների վերադարձ		-3,235,623	-10,759,253	-2,376,362	-8,220,373
Պահուստին կատարված զուտ մասհանումներ		18,293,451	46,028,364	-345,056	5,894,163
Նախկինում հետհաշվեկշիռ դուրս գրված գումարների վերադարձ		2,927,254	9,209,247	1,777,007	4,045,151
Պահուստի օգտագործում		-6,341,969	-28,157,802	-2,489,928	-7,946,315
Վերջնական մնացորդ		59,727,087	59,727,087	11,100,948	11,100,948

Ներդրումների գծով	Ծանոթագրություն 18	01.07.22-30.09.22	01.01.22-30.09.22	01.07.21-30.09.21	01.01.21-30.09.21
Սկզբնական մնացորդ		67,514	-	-	-
Պահուստին կատարված մասհանումներ		20,304	88,969	-	-
Պահուստին կատարված մասհանումների վերադարձ		-	(1,151)	-	-
Պահուստին կատարված զուտ մասհանումներ		20,304	87,818	0	0
Նախկինում հետհաշվեկշիռ դուրս գրված գումարների վերադարձ		-	-	-	-
Պահուստի օգտագործում		-	-	-	-
Վերջնական մնացորդ			87,818	87,818	0

Այլ ակտիվների գծով	Ծանոթագրություն 18	01.07.22-30.09.22	01.01.22-30.09.22	01.07.21-30.09.21	01.01.21-30.09.21
Սկզբնական մնացորդ		114,319	58,738	3,639,400	497,412
Պահուստին կատարված մասհանումներ		199,905	888,107	4,071,416	9,195,066
Պահուստին կատարված մասհանումների վերադարձ		-137,108	-438,243	-608,009	-2,488,398
Պահուստին կատարված զուտ մասհանումներ		62,797	449,864	3,463,407	6,706,668
Նախկինում հետհաշվեկշիռ դուրս գրված գումարների վերադարձ		5,029	33,569	57,459	204,640
Պահուստի օգտագործում		-117,185	-477,211	-7,105,245	-7,353,699
Վերջնական մնացորդ			64,960	64,960	55,021

Վարկային ռիսկ պարունակող հետհաշվեկշռային հոդվածների գծով	Ծանոթագրություն 34	01.07.22-30.09.22	01.01.22-30.09.22	01.07.21-30.09.21	01.01.21-30.09.21
Սկզբնական մնացորդ		953,266	995,843	1,072,063	1,288,024
Պահուստին կատարված մասհանումներ		431,874	1,268,762	268,769	983,092
Պահուստին կատարված մասհանումների վերադարձ		-257,594	-1,137,059	-296,773	-1,227,057
Պահուստին կատարված զուտ մասհանումներ		174,280	131,703	-28,004	-243,965
Վերջնական մնացորդ			1,127,546	1,127,546	1,044,059

Ընդամենը զուտ մասհանումներ պահուստներից		18,581,920	46,779,513	3,098,324	12,291,034
--	--	-------------------	-------------------	------------------	-------------------

Ծանոթագրություն 8. «Ընդհանուր վարչական ծախսեր»

Ընդհանուր վարչական ծախսեր	01.07.22-30.09.22	01.01.22-30.09.22	01.07.21-30.09.21	01.01.21-30.09.21
Ծախսեր հաշվարկված աշխատավարձի և դրան հավասարեցված այլ վճարումների գծով*	1,365,429	4,184,784	1,251,964	3,915,640
Ծախսեր սոցիալական ավստիակագրության պետական հիմնադրամին հատկացումների գծով	-	-	-	-
Վերապատրաստման և ուսուցման գծով ծախսեր	2,400	4,120	100	1,722
Գործուղման ծախսեր	7,449	21,304	22,961	74,457

Գործառնական վարձակալության գծով ծախսեր	20,659	62,646	19,910	55,116
Ապահովագրության ծախսեր	20,892	73,739	16,197	39,475
Բանկի սարքավորումների սպասարկման և պահպանման գծով ծախսեր	36,340	88,834	12,725	86,746
Բանկի շենքերի տնտեսական պահպանության և անվտանգության գծով ծախսեր	89,222	269,612	82,599	259,935
Առօրյա սնունդի և խորհրդատվական	35,940	72,200	6,826	29,750
Կապի և հաղորդակցման միջոցների գծով ծախսեր	68,454	167,646	49,122	153,937
Տրանսպորտային ծախսեր	21,472	68,699	23,859	71,691
Ծախսեր հարկերի (բացառությամբ շահութահարկի), տուրքերի և այլ պարտադիր	91,222	270,929	73,807	222,288
Գրասենյակային և կազմակերպչական ծախսեր	23,909	64,765	16,805	52,279
Վարկերի տրամադրման և վերադարձման գծով	7,422	19,840	4,619	13,775
Այլ վարչական ծախսեր	112,462	291,282	69,389	215,801
Ընդամենը	1,903,272	5,660,400	1,650,883	5,192,612

2022թ սեպտեմբերի 30-ի դրությամբ բանկի աշխատակիցների թվաքանակը **1098-ն է:**
Սեկ աշխատողին բաժին ընկնող միջին ամսական աշխատավարձի չափը՝ **284** հազ.դրամ:

Ծանոթագրություն 9. «Այլ գործառնական ծախսեր»

Այլ գործառնական ծախսեր	01.07.22-30.09.22	01.01.22-30.09.22	01.07.21-30.09.21	01.01.21-30.09.21
Վճարված տուգանքներ և տույժեր	-	16,876	14	40,034
Գովազդային և ներկայացուցչական ծախսեր	36,423	122,305	46,708	164,465
Ֆակտորինգի գծով ծախսեր				
Հիմնական միջոցների և ոչ նյութական ակտիվների ամորտիզացիոն ծախսեր	383,971	1,160,914	391,878	1,149,535
Կորուստներ նյութական ակտիվների արժեզրկումից				
Ավանդների երաշխավորման հիմնդրամին հատկացումներ	207,460	717,745	218,505	653,636
Այլ ծախսեր	400,506	1,061,785	344,953	2,087,732
Ընդամենը	1,028,360	3,079,625	1,002,058	4,095,402

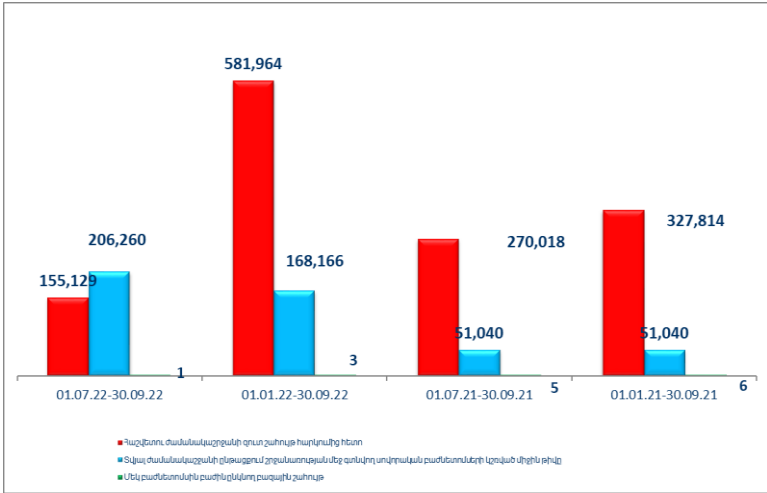
Ծանոթագրություն 11. «Շահութահարկի գծով ծախս (փոխհատուցում)»

Շահութահարկի գծով ծախս	01.07.22-30.09.22	01.01.22-30.09.22	01.07.21-30.09.21	01.01.21-30.09.21
Ընթացիկ հարկի գծով ծախս/-հակադարձում	-	3,600	228,861	492,605
Տվյալ ժամանակաշրջանում ճանաչված նախորդ ժամանակաշրջանների ընթացիկ հարկի ճշգրտումները	-	-		
Հետաձգված հարկի գծով ծախս	-	-	-	-
Ընդամենը	0	3,600	228,861	492,605

Ծանոթագրություն 12. «Մեկ բաժնետոմսին բաժին ընկնող բազային շահույթ»

Մեկ բաժնետոմսին բաժին ընկնող բազային շահույթ	01.07.22-30.09.22	01.01.22-30.09.22	01.07.21-30.09.21	01.01.21-30.09.21
Հաշվետու ժամանակաշրջանի գուտ շահույթ հարկումից հետո	155,129	581,964	270,018	327,814

Տվյալ հաշվետու ժամանակաշրջանի համար հաշվարկված շահարժիններ արտոնյալ բաժնետոմսերի գծով	()	()	()	()
Սովորա-կան բաժնետոմսերի սեփականատերերին վերագրվող տվյալ ժամանակաշրջանի գուտ շահույթ/ վնաս	-	-	-	-
Տվյալ ժամանակաշրջանի ընթացքում շրջանառության մեջ գտնվող սովորական բաժնետոմսերի կշռված միջին քիվը	206,260	168,166	51,040	51,040
Մեկ բաժնետոմսին բաժին ընկնող բազային շահույթ	1	3	5	6
Մեկ բաժնետոմսին բաժին ընկնող նուրբացված				



Ծանոթագրություն. Այլ համապարփակ նկատույններ

Այլ համապարփակ նկատույններ	01.07.22-30.09.22	01.01.22-30.09.22	01.07.21-30.09.21	01.01.21-30.09.21
Փոխարժեքային տարբերություններ արտերկրյա գործառնությունների վերահաշվարկից	-	-	-	-
Իրական արժեքով այլ համապարփակ ֆինանսական արդյունքի միջոցով չափվող ֆինանսական ակտիվներ վերագնահատումներ	-492,160	-1,836,347	-4,116,802	-4,090,568
Գրանցված հոսքերի հեջավորում	-	-	-	-
Հիմնական միջոցների վերագնահատումներից	-	-	-	-
Հետաձգված հարկի գծով ծախս	-	-	-	-
Ընդամենը	-492,160	-1,836,347	-4,116,802	-4,090,568

Ծանոթագրություն 13. «Կանխիկ դրամական միջոցներ, դրանց համարժեքներ և մնացորդներ ՀՀ կենտրոնական բանկուում»

Կանխիկ դրամական միջոցներ, դրանց համարժեքներ և մնացորդներ ՀՀ կենտրոնական բանկուում	Հաշվետու ժամանակաշրջան	Նախորդ ժամանակաշրջան
Կանխիկ դրամական միջոցներ	7,120,325	5,216,759
Գրանցված միջոցների այլ տեղաբաշխումներ	2,559,310	2,921,171
Թղթակցային հաշիվներ ՀՀ ԿԲ-ում*	66,880,780	42,320,297
Ընդամենը	76,560,415	50,458,227
Ավանդային հաշիվներ ՀՀ ԿԲ-ում	-	-
Գնառնացված միջոցներ ՀՀ ԿԲ-ում**	760,000	1,410,000

Հաշվեգրված տոկոսներ	-	-
Կանխիկ դրամական միջոցներ և մնացորդներ ՀՀ ԿԲ-ում	77,320,415	51,868,227
Թանկարժեք մետաղների ստանդարտացված ձուլակտորներ	12,669	16,812
Այլ բանկերում տեղաբաշխված միջոցներ (ծանոթ. 1.4)	12,371,819	4,110,283
Ընդամենը դրամական միջոցներ և դրանց համարժեքներ	79,510,319	54,444,957

Թղթակցային հաշիվները ՀՀ ԿԲ-ում ներառում են ՀՀ բանկային օրենսդրության համաձայն բանկի ներգրավված միջոցների դիմաց հաշվարկված պարտադիր պահուստավորման ենթակա միջոցները, այլ:

** ՀՀ ԿԲ-ում դեպոզիտացված գումարը իրենից ներկայացնում է ԱբԲա վճարային համակարգով իրականացվող փոխհաշվարկների երաշխիքային ավանդ:

Ծանոթագրություն 14. «Պահանջներ բանկերի և այլ ֆինանսական կազմակերպությունների նկատմամբ»

Ընթացիկ հաշիվներ	Հաշվետու ժամանակաշրջան	Նախորդ ժամանակաշրջան
ՀՀ բանկերում	18	1,019
ԲԲԲ-(Բաս3) և քարձր վարկանիշ ունեցող բանկերում	214,202	2,542,523
ԲԲԲ-(Բաս3)-ից ցածր վարկանիշ ունեցող և վարկանիշ չունեցող բանկերում	2,723,015	1,426,376
Հաշվեգրված տոկոսներ	-	-
Ընդամենը	2,937,235	3,969,918

Միջրանկալին վարկեր և ավանդներ, այլ		
ՀՀ ԿԲ-ում*		
- վարկեր և ավանդներ	-	-
- ֆաստորինգ	-	-
- ֆինանսական լիզինգ	-	-
- ռեպո (հետգնման) պայմանագրեր	-	-
- սվոպ	-	-
- այլ	-	-
ՀՀ բանկերում*		
- վարկեր և ավանդներ	-	-
- ֆաստորինգ	-	-
- ֆինանսական լիզինգ	-	-
- ռեպո (հետգնման) պայմանագրեր	-	-
- սվոպ	-	-
- ակրեդիտիվներ և բանկային երաշխիքներ	-	-
- այլ	-	-
ԲԲԲ-(Բաս3) և քարձր վարկանիշ ունեցող բանկերում*	0	1,799
- վարկեր և ավանդներ	-	-
- ֆաստորինգ	-	-
- ֆինանսական լիզինգ	-	-
- ռեպո (հետգնման) պայմանագրեր	-	-
- սվոպ	-	1,798
- ակրեդիտիվներ և բանկային երաշխիքներ	-	-
- այլ	-	1

ԲԲԲ-(Բաա3)-ից ցածր վարկամիչ ունեցող և վարկամիչ չունեցող բանկերում	9,558,779	180,006
- վարկեր և ավանդներ	9,462,500	-
- ֆակտորինգ	-	-
- ֆինանսական լիզինգ	-	-
- ռեպո (հետգնման) պայմանագրեր	-	-
- սվոպ	-	5,932
- ակրեդիտիվներ և բանկային երաշխիքներ	-	-
- այլ	96,279	174,074
Հաշվեդրված տոկոսներ	773	-
Ընդամենը	12,496,787	4,151,723
Բանկերի նկատմամբ պահանջների գծով հնարավոր կորուստների պահուստ (ծանոթ. 7)	-124,968	-41,440

Չուտ Պահանջներ բանկերի նկատմամբ	12,371,819	4,110,283
--	-------------------	------------------

Ֆինանսական կազմակերպություններում վարկեր և ավանդներ, այլ պահանջներ		
ՀՀ ֆինանսական կազմակերպություններում	12,243,069	12,095,866
- վարկեր և ավանդներ	4,433,850	2,832,826
- ֆակտորինգ	-	-
- ֆինանսական լիզինգ	-	-
- ռեպո (հետգնման) պայմանագրեր	7,809,219	9,263,040
- սվոպ	-	-
- ակրեդիտիվներ և բանկային երաշխիքներ	-	-
- այլ	-	-
ԲԲԲ-(Բաա3) և բարձր վարկամիչ ունեցող ֆինանսական կազմակերպություններում		
- վարկեր և ավանդներ	-	-
- ֆակտորինգ	-	-
- ֆինանսական լիզինգ	-	-
- ռեպո (հետգնման) պայմանագրեր	-	-
- սվոպ	-	-
- ակրեդիտիվներ և բանկային երաշխիքներ	-	-
- այլ	-	-
ԲԲԲ-(Բաա3)-ից ցածր վարկամիչ ունեցող և վարկամիչ չունեցող ֆինանսական կազմակերպություններում	939,118	1,026,861
- վարկեր և ավանդներ	-	-
- ֆակտորինգ	-	-
- ֆինանսական լիզինգ	-	-
- ռեպո (հետգնման) պայմանագրեր	-	-
- սվոպ	-	-
- ակրեդիտիվներ և բանկային երաշխիքներ	-	-
- այլ	939,118	1,026,861
Հաշվեդրված տոկոսներ	43,455	83,538
Ընդամենը	13,225,642	13,206,265
Ֆինանսական կազմակերպությունների նկատմամբ պահանջների գծով հնարավոր կորուստների պահուստ (ծանոթ. 7)	-130,298	-132,062
Չուտ պահանջներ Ֆինանսական կազմակերպությունների նկատմամբ	13,095,344	13,074,203
Չուտ պահանջներ բանկերի և Ֆինանսական կազմակերպությունների նկատմամբ	25,467,163	17,184,486

Ծանոթագրություն 15. «Շահույթ վնասով վերաչափվող իրական արժեքով հաշվառվող ֆինանսական ակտիվներ»

Պետական արժեթղթեր	Հաշվետու ժամանակաշրջան	Նախորդ ժամանակաշրջան
ՀՀ պետական արժեթղթեր, այդ թվում՝		
- գանձապետական պարտատոմսեր	25,926,220	30,368,509
- կենտրոնական բանկի պարտատոմսեր	-	-

- ալլ	-	-
ԲԲԲ- (Բաս3) և բարձր վարկանիշ ունեցող երկնների պետական արժեքային, այդ թվում՝		
- գանձապետական պարտատոմսեր	-	-
- կենտրոնական բանկի պարտատոմսեր	-	-
- ալլ	-	-
ԲԲԲ- (Բաս3) -ից ցածր վարկանիշ ունեցող և վարկանիշ չունեցող երկնների պետական արժեքային		
- գանձապետական պարտատոմսեր	-	-
- կենտրոնական բանկի պարտատոմսեր	-	-
- ալլ	-	-
Ընդամենը պետական արժեքային	25,926,220	30,368,509

ՀՀ ոչ պետական արժեքային	Հաշվետու ժամանակաշրջան	Նախորդ ժամանակաշրջան/
Ա-/Ա3/ և բարձր վարկանիշ ունեցող թողարկողի		
- երկարաժամկետ պարտքային գործիքներ	-	-
- կարճաժամկետ պարտքային գործիքներ	-	-
- ավանդային հավաստագրեր	-	-
- կապիտալի գործիքներ	-	-
- ալլ	-	-
Հայաստանի Հանրապետության կենտրոնական		
- երկարաժամկետ պարտքային գործիքներ	-	-
- կարճաժամկետ պարտքային գործիքներ	-	-
- ավանդային հավաստագրեր	-	-
- կապիտալի գործիքներ	-	-
- ալլ	-	-
ԲԲԲ+/Բաս1/ և ցածր վարկանիշ ունեցող, այլ		
- երկարաժամկետ պարտքային գործիքներ	-	-
- կարճաժամկետ պարտքային գործիքներ	-	-
- ավանդային հավաստագրեր	-	-
- կապիտալի գործիքներ	-	-
- ալլ	-	-
Ընդամենը ՀՀ ոչ պետական առևտրային նպատակով պահվող արժեքային	0	0

Այլ երկրների ոչ պետական արժեքային	Հաշվետու ժամանակաշրջան	Նախորդ ժամանակաշրջան/
Ա-/Ա3/ և բարձր վարկանիշ ունեցող թողարկողի		
- երկարաժամկետ պարտքային գործիքներ	-	-
- կարճաժամկետ պարտքային գործիքներ	-	-
- ավանդային հավաստագրեր	-	-
- կապիտալի գործիքներ	-	-
- ալլ	-	-
ԲԲԲ+/Բաս1/ և ցածր վարկանիշ ունեցող, այլ		
- երկարաժամկետ պարտքային գործիքներ	-	-
- կարճաժամկետ պարտքային գործիքներ	-	-
- ավանդային հավաստագրեր	-	-
- կապիտալի գործիքներ	-	-
- ալլ	-	-
Ընդամենը այլ երկրների ոչ պետական առևտրային նպատակով պահվող արժեքային	0	0


Ընդամենը Շահույթ վճատվ վերաչափվող իրական արժեքով հաշվառվող ֆինանսական	25,926,220	30,368,509
---	------------	------------

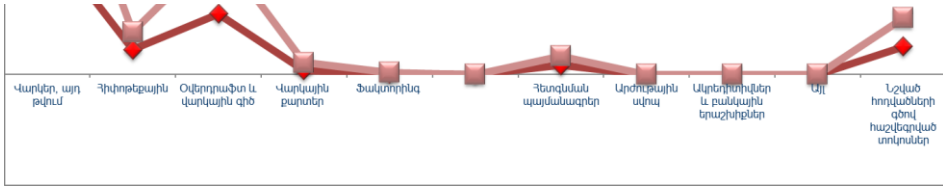
Առևտրային նպատակով պահվող այլ ֆինանսական ակտիվներ	Հաշվետու ժամանակաշրջան	Նախորդ ժամանակաշրջան/
Վարկեր, ֆակտորինգ, ղեքիտորական պարտքեր		
- Ա-/Ա3/ և բարձր վարկանիշ ունեցող	-	-
- ԲԲԲ+/Բաա1/ և ցածր վարկանիշ ունեցող, այլ վարկանիշ ունեցող և վարկանիշ չունեցող վարկառուների	-	-
- Հիփոթեկ	-	-
- Սպառողական վարկեր	-	-
- այլ	-	-
Ածանցյալ գործիքներ	0	
- ֆուչերս	-	-
- Ֆորվարդ	-	-
- օպցիոն	-	-
- սվոպ	-	-
- այլ	-	-
Ընդամենը		

Ընդամենը Շահույթ վճատվ վերաչափվող իրական արժեքով հաշվառվող ֆինանսական ակտիվներ	25,926,220	30,368,509
--	------------	------------

Ծանոթագրություն 16. «Հանախորդներին տրված ամորտիզացված արժեքով հաշվառվող վարկեր և փոխառություններ»

Տրված վարկեր և այլ փոխառություններ	Հաշվետու ժամանակաշրջան	Նախորդ ժամանակաշրջան
Վարկեր, այդ թվում՝	325,218,455	338,433,314
- ՀՀ կառավարությանը	-	-
- տեղական ինքնակառավարման մարմիններին	-	-
- հիփոթեքային	60,088,802	42,508,513
Օվերդրաֆտ և վարկային գիծ	146,192,708	158,933,492
Վարկային քարտեր	9,550,229	18,935,908
Ֆակտորինգ	2,127,459	2,487,459
	-	-
Հետգնման պայմանագրեր	22,071,998	22,361,478
Արժույթային սվոպ	0	0
Ակրեդիտիվներ և քանկային երաշխիքներ	0	0
Այլ		0
Նշված հոդվածների գծով հաշվեզրված տոկոսներ	67,118,394	68,857,585
Ընդամենը վարկեր	572,279,243	610,009,236
Հանախորդներին տրված ամորտիզացված արժեքով հաշվառվող վարկեր և փոխառություններ (ծանոթ. 7)	-59,727,087	-32,647,278
Ընդամենը գուտ վարկեր	512,552,156	577,361,958





Հաշվետու ժամանակաշրջանի վերջի դրությամբ Հաճախորդներին տրված ամորտիզացված արժեքով հաշվառվող աշխատող և չաշխատող վարկեր և փոխառությունների կառուցվածքը.

Հաճախորդներին տրված ամորտիզացված արժեքով հաշվառվող աշխատող վարկեր և փոխառությունների կառուցվածքը	Հաշվետու ժամանակաշրջան	Նախորդ ժամանակաշրջան
Աշխատող վարկեր և փոխառություններ գումար քանակ	452,542,830	596,794,522
Չաշխատող վարկեր և փոխառություններ, այդ թվում՝	119,736,413	13,214,714
- ժամկետանց գումար քանակ	48,704,251	5,166,549
Ընդամենը վարկեր գումար քանակ	572,279,243	610,009,236
Հաճախորդներին տրված ամորտիզացված արժեքով հաշվառվող վարկեր և փոխառություններ (ծանոթ. 7)	-59,727,087	-32,647,278
Ընդամենը գույք վարկեր	512,552,156	577,361,958

Հաճախորդներին տրված ամորտիզացված արժեքով հաշվառվող վարկեր և փոխառությունների վերլուծությունը ըստ հաճախորդների հետևյալ տիպերի.

Հաճախորդներին տրված ամորտիզացված արժեքով հաշվառվող վարկեր և փոխառությունների վերլուծությունը ըստ հաճախորդների	Հաշվետու ժամանակաշրջան	Նախորդ ժամանակաշրջան
Պետական ձեռնարկություններ	2,628,989	3,544,818
Մասնավոր ձեռնարկություններ, այդ թվում՝	364,644,752	423,866,919
- խոշոր ձեռնարկություններ	167,845,974	200,436,713
- փոքր և միջին ձեռնարկություններ	196,798,778	223,430,206
Ֆիզիկական անձիք, այդ թվում՝	135,427,440	110,343,586
- սպառողական վարկեր	63,141,440	46,084,874
- հիվանդության վարկեր	60,088,802	42,508,513
- վարկային ընթացքներ	9,925,193	19,064,087
Անհատ ձեռնարկատերեր	2,459,668	3,396,328
Հաշվառված տոկոսներ	67,118,394	68,857,585
Ընդամենը վարկեր և փոխառություններ	572,279,243	610,009,236

Հաճախորդներին տրված ամորտիզացված արժեքով հաշվառվող վարկեր և	-59,727,087	-32,647,278
---	-------------	-------------

Ընդամենը անորոշված արժեքով հաշվառվող գույք վարկեր և փոխառություններ	512,552,156	577,361,958
--	--------------------	--------------------

ա) խոշոր վարկառուներին և նրանց հետ փոխկապակցված անձանց տրամադրված վարկերի ընդհանուր գումարը 30.09.2022թ – 177.859.138 հազ.դրամ, 31.12.2021թ – 216.081.821 հազ.դրամ

բ) տեսակարար կշիռը ընդհանուր վարկային պորտֆելում 30.09.2022թ -31.08 %, 31.12.2021թ -37.31 %

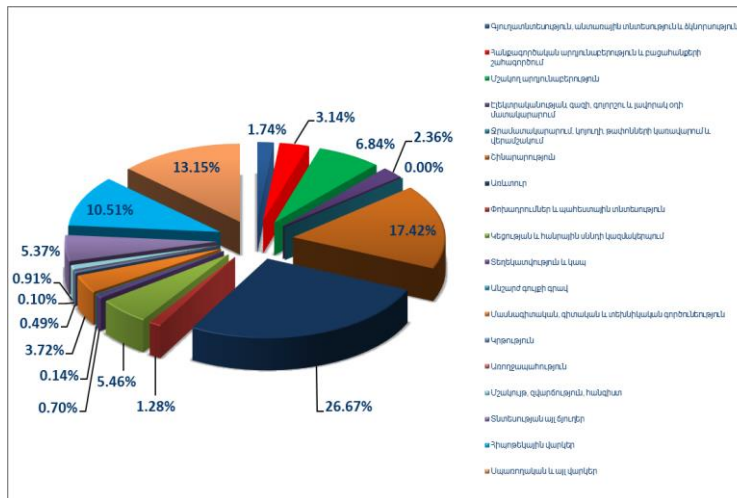
գ) տոկոսային հարաբերակցությունը կապիտալի նկատմամբ 30.09.2022թ – 126.66 %, 31.12.2021թ – 499.12 % :

Վարկային պորտֆելի վերլուծությունը ըստ վարկառուների քանակի.	Հաշվետու ժամանակաշրջան	Նախորդ ժամանակաշրջան
Պետական ձեռնարկություններ	4	6
Մասնավոր ձեռնարկություններ	376	463
Ֆիզիկական անձիք	75,641	54,002
Անհատ ձեռնարկատերեր	638	699
Ընդամենը	76,659	55,170

Վարկային պորտֆելը (առանց ռաչվո առկա հնարավոր կորուստների պահեստի գումարը) վերլուծությունը ըստ վարկավորման

30.09.22

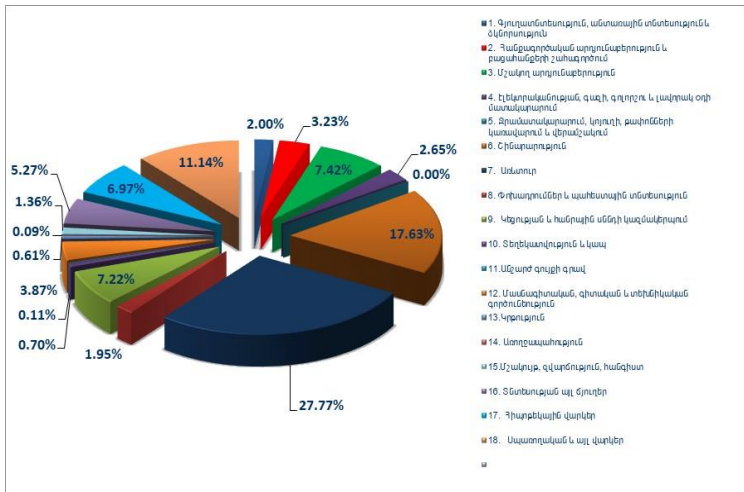
Հանվածություններին տրված անորոշված արժեքով հաշվառվող վարկեր և փոխառությունների վերլուծությունը ըստ վարկավորման ուղղուների	Գումար	Տոկոսային հարաբերությունը
1. Գյուղատնտեսություն, անտառային տնտեսություն և ձկնորսություն	9,948,086	1.74
2. Հանրագործական արդյունաբերություն և բացահանքերի շահագործում	17,941,293	3.14
3. Մշակող արդյունաբերություն	39,118,946	6.84
4. Էլեկտրակայանային, գազի, գոտորշու և լավորակ օդի մատակարարում	13,519,883	2.36
5. Ջրամատակարարում, կոյուղի, թափոնների կառավարում և վերամշակում	3,665	0.00
6. Շինարարություն	99,692,797	17.42
7. Առևտուր	152,628,011	26.67
8. Փոխադրումներ և պահեստային տնտեսություն	7,317,299	1.28
9. Կեցության և հանրային սննդի կազմակերպում	31,257,091	5.46
10. Տեղեկատվություն և կապ	4,007,964	0.70
11. Անշարժ գույքի գրավ	815,611	0.14
12. Մասնագիտական, գիտական և տեխնիկական գործունեություն	21,263,098	3.72
13. Կրթություն	2,808,460	0.49
14. Առողջապահություն	587,809	0.10
15. Մշակույթ, զվարճություն, հանգիստ	5,231,852	0.91
16. Տնտեսության այլ ճյուղեր	30,733,343	5.37
17. Հիպոթեկային վարկեր	60,123,917	10.51



18. Սպառողական և այլ վարկեր	75,280,118	13.15
Ընդամենը	572,279,243	100

31.12.21

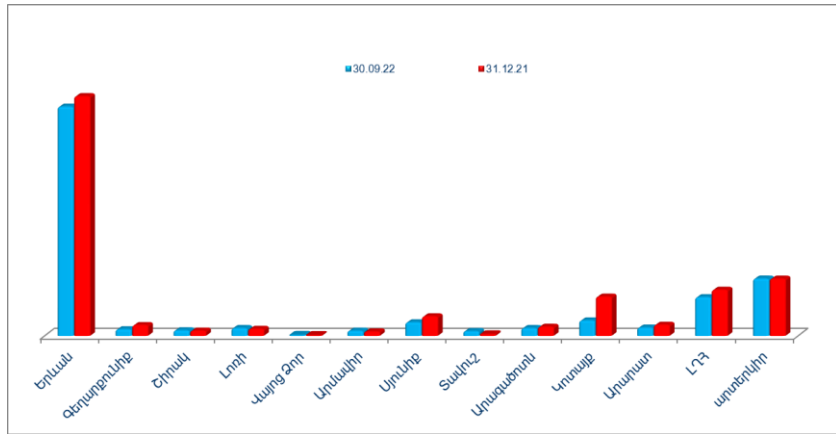
Հաճախորդներին տրված ամորտիզացված արժեքով հաշվառվող վարկեր և փոխառությունների վերլուծությունն ըստ վարկավորման ոլորտների	Գումար	Տոկոսային հարաբերությունը
1. Գյուղատնտեսություն, անտառային տնտեսություն և ձկնորսություն	12,198,739	2.00
2. Հանքագործական արդյունաբերություն և բազանման շահագործում	19,692,718	3.23
3. Մշակող արդյունաբերություն	45,290,840	7.42
4. Էլեկտրականության, գազի, գոլորշու և լավորակ տի մատակարարում	16,184,637	2.65
5. Ջրամատակարարում, կոյուղի, բափոնների կառավարում և վերամշակում	6,386	0.00
6. Շինարարություն	107,514,823	17.63
7. Առևտուր	169,410,720	27.77
8. Փոխադրումներ և պահեստային տնտեսություն	11,882,523	1.95
9. Կեցության և հանրային սննդի կազմակերպում	44,071,904	7.22
10. Տեղեկատվություն և կապ	4,272,063	0.70
11. Անշարժ գույքի գրավ	693,733	0.11
12. Մասնագիտական, գիտական և տեխնիկական գործունեություն	23,604,139	3.87
13. Կրթություն	3,699,057	0.61
14. Առողջապահություն	573,020	0.09
15. Մշակույթ, վարձույթ, հանգիստ	8,311,358	1.36
16. Տնտեսության այլ ճյուղեր	32,132,050	5.27
17. Հիպոթեկային վարկեր	42,508,513	6.97
18. Սպառողական և այլ վարկեր	67,962,013	11.14
Ընդամենը	610,009,236	100



Համախորհրդների ռեզիդենտության առումով վարկային պորտֆելի վերլուծությունը ունի հետևյալ տեսքը.

Համախորհրդների ռեզիդենտության առումով վարկային պորտֆելի վերլուծությունը	Հաշվետու ժամանակաշրջան	Տոկոսային հարաբերությունը	Նախորդ ժամանակաշրջան	Տոկոսային հարաբերությունը
ՀՀ ռեզիդենտներ	439,446,123	85.74	504,359,821	87.36
Ոչ ռեզիդենտներ	73,106,033	14.26	73,002,137	12.64
Ընդամենը	512,552,156	100	577,361,958	100

ՄԱՐԶ	30.09.22	գումար	31.12.21	գումար
	քանակ		քանակ	
Երևան	38444	292,429,291	21505	305,801,917
Գեղարքունիք	10505	8,470,197	8432	13,752,884
Շիրակ	9883	7,166,511	7480	6,726,698
Լոռի	7155	10,045,721	5188	8,974,541
Վայոց Ձոր	223	1,530,806	279	1,244,945
Արմավիր	3547	6,697,514	2886	5,640,063
Սյունիք	4265	17,350,788	3898	24,960,905
Տավուշ	2097	6,117,541	1463	2,577,270
Արագածոտն	6197	10,009,711	5538	11,627,814
Կոտայք	5532	19,677,264	4747	50,053,589
Արարատ	7340	10,574,932	6250	14,157,855
ԼՂՀ	4474	49,375,847	5393	58,841,340
արտերկիր	67	73,106,033	54	73,002,137
ԸՆԴԱՄԵՆ	99,729	512,552,156	73,113	577,361,958



Ծանոթագրություն 17. «Իրական արժեքով՝ այլ համապարփակ ֆինանսական արդյունքի միջոցով չափվող ֆինանսական ակտիվներ»

Պետական արժեթղթեր	Հաշվետու ժամանակաշրջան	Նախորդ ժամանակաշրջան
-------------------	------------------------	----------------------

ՀՀ պետական պարտատոմսեր	36,829,661	153,596,881
- գանձապետական պարտատոմսեր	36,829,661	153,596,881
- կենտրոնական բանկի պարտատոմսեր	-	-
- մուրհակ	-	-
ԲԲԲ-/Բառ3/ և քարճր վարկանիշ ունեցող երկրների պետական արժեթղթեր		
- գանձապետական պարտատոմսեր	-	-
- կենտրոնական բանկի պարտատոմսեր	-	-
- այլ	-	-
ԲԲԲ+/Բա1/ և ցածր վարկանիշ ունեցող, վարկանիշ չունեցող երկրների պետական արժեթղթեր		
- գանձապետական պարտատոմսեր	-	-
- կենտրոնական բանկի պարտատոմսեր	-	-
- այլ	-	-
Հնարավոր կորուստների պահուստ մուրհակների	0	0
Ընդամենը պետական արժեթղթեր	36,829,661	153,596,881

ՀՀ ոչ պետական արժեթղթեր	Հաշվետու ժամանակաշրջան	Նախորդ ժամանակաշրջան
Ա-/Ա3/ և քարճր վարկանիշ ունեցող թողարկողի		
- երկարաժամկետ պարտքային գործիքներ	-	-
- կարճաժամկետ պարտքային գործիքներ	-	-
- ավանդային հավաստագրեր	-	-
- կապիտալի գործիքներ	-	-
- այլ	-	-
Հայաստանի Հանրապետության կենտրոնական բանկի կողմից «Գ -» և քարճր վարկանիշ ստացած թողարկողի		
- երկարաժամկետ պարտքային գործիքներ	-	-
- կարճաժամկետ պարտքային գործիքներ	-	-
- ավանդային հավաստագրեր	-	-
- կապիտալի գործիքներ	-	-
- այլ	-	-
ԲԲԲ+/Բառ1/ և ցածր վարկանիշ ունեցող, այլ վարկանիշ ունեցող և վարկանիշ չունեցող թողարկողի		
- երկարաժամկետ պարտքային գործիքներ	610,357	1,888,073
- կարճաժամկետ պարտքային գործիքներ	-	-
- ավանդային հավաստագրեր	-	-
- կապիտալի գործիքներ	-	-
- այլ	-	-
Ընդամենը ՀՀ ոչ պետական արժեթղթեր	610,357	1,888,073

Այլ երկրների ոչ պետական արժեթղթեր	Հաշվետու ժամանակաշրջան	Նախորդ ժամանակաշրջան
Ա-/Ա3/ և քարճր վարկանիշ ունեցող թողարկողի		
- երկարաժամկետ պարտքային գործիքներ	-	-
- կարճաժամկետ պարտքային գործիքներ	-	-
- ավանդային հավաստագրեր	-	-
- կապիտալի գործիքներ	-	-
- այլ	-	-
ԲԲԲ+/Բառ1/ և ցածր վարկանիշ ունեցող, այլ վարկանիշ ունեցող և վարկանիշ չունեցող թողարկողի		
- երկարաժամկետ պարտքային գործիքներ	-	-
- կարճաժամկետ պարտքային գործիքներ	-	-
- ավանդային հավաստագրեր	-	-
- կապիտալի գործիքներ	-	-
- այլ	-	-
Ընդամենը այլ երկրների ոչ պետական արժեթղթեր	-	-

Ընդամենը Իրական արժեքով այլ համապարփակ ֆինանսական արդյունքի միջոցով չափվող ֆինանսական ակտիվներ	37,440,018	155,484,954
---	-------------------	--------------------

Իրական արժեքով այլ համապարփակ ֆինանսական արդյունքի միջոցով չափվող այլ ֆինանսական ակտիվներ		
վարկեր, ֆակտորինգ, դեբիտորական պարտքեր	-	-
- Ա-/Ա3/ և բարձր վարկանիշ ունեցող	-	-
- ԲԲԲ+/Բաա1/ և ցածր վարկանիշ ունեցող, այլ վարկանիշ ունեցող և վարկանիշ չունեցող	-	-
- Հիփոթեկ	-	-
- Սպառողական վարկեր	-	-
- Այլ	-	-
Ընդամենը	0	0

Ընդամենը Իրական արժեքով այլ համապարփակ ֆինանսական արդյունքի միջոցով չափվող ֆինանսական ակտիվներ	37,440,018	155,484,954
---	-------------------	--------------------

այլ անսանց բաժնետիրական կապիտալում

Հաշվետու ժամանակաշրջան

Անձի անվանումը	Հիմնական գործունեությունը	Գրանցման երկիրը	Ներդրման ամսաթիվը	Ներդրումը (հազ. դրամ)	Բաժնեմասը
1. Արմենիան Քարդ ՓԲԸ	վճարահաշվարկային ծառայություններ	ՀՀ	20.10.06	12143	2.00
2. ԱԲԲԱ Քրեդիտ Ռեփորթինգ ՓԲԸ	վճարահաշվարկային ծառայություններ	ՀՀ	22.11.07	19845	4.0003
3. ՍՎԻՖՏ	վճարահաշվարկային ծառայություններ	Բելգիա	23.04.12	19968	0.00005
Ընդամենը				51,956	6
այլ անձանց բաժնետիրական կապիտալում իրականացված ներդրումների արժեզրկում (հնարավոր կորուստների պահուստ) (ծանոթ. 7)				0	
Ընդամենը				51,956	

Նախորդ ժամանակաշրջան

Անձի անվանումը	Հիմնական գործունեությունը	Գրանցման երկիրը	Ներդրման ամսաթիվը	Ներդրումը (հազ. դրամ)	Բաժնեմասը
1. Արմենիան Քարդ ՓԲԸ	վճարահաշվարկային ծառայություններ	ՀՀ	20.10.06	12143	2.00
2. ԱԲԲԱ Քրեդիտ Ռեփորթինգ ՓԲԸ	վճարահաշվարկային ծառայություններ	ՀՀ	22.11.07	19845	4.0003
3. ՍՎԻՖՏ	վճարահաշվարկային ծառայություններ	Բելգիա	23.04.12	22417	0.00005
Ընդամենը				54,405	6
այլ անձանց բաժնետիրական կապիտալում իրականացված ներդրումների արժեզրկում (հնարավոր կորուստների պահուստ) (ծանոթ. 7)				0	
Ընդամենը				54,405	

	Հաշվետու ժամանակաշրջան	Նախորդ ժամանակաշրջան
Ընդամենը վաճառքի համար մատչելի ֆինանսական ակտիվներ և այլ անձանց բաժնետիրական կապիտալում իրականացված ներդրումների	37,491,974	155,539,359

Ծանոթագրություն 18. «Ամորտիզացված արժեքով հաշվառվող այլ ֆինանսական ակտիվներ»

Պետական արժեթղթեր	Հաշվետու ժամանակաշրջան	Նախորդ ժամանակաշրջան
ՀՀ պետական պարտատոմսեր, այդ թվում՝	126,433,267	
- գանձապետական պարտատոմսեր	122,132,867	-
- կենտրոնական բանկի պարտատոմսեր		-
- այլ	4,300,400	-
ԲԲԲ-/Բաա3/ և քարճր վարկանիշ ունեցող երկների պետական արժեթղթեր, այդ թվում՝		
- գանձապետական պարտատոմսեր	-	-
- կենտրոնական բանկի պարտատոմսեր	-	-
- այլ	-	-
ԲԲ+/Բաա1/ և ցածր վարկանիշ ունեցող, ինչպես նաև վարկանիշ չունեցող երկների պետական		
- գանձապետական պարտատոմսեր	-	-
- կենտրոնական բանկի պարտատոմսեր	-	-
- այլ	-	-
Հաշվեգրված տոկոսներ	995,762	-
Մինչև մարման ժամկետը պահվող ներդրումների գծով հնարավոր կորուստների պահուստ (ծանոթ. 7)	(87,818)	-
Ընդամենը պետական արժեթղթեր	127,341,211	0

ՀՀ ոչ պետական արժեթղթեր	ցուցակված	չցուցակված	ցուցակված	չցուցակված
Ա-/Ա3/ և քարճր վարկանիշ ունեցող թողարկողի, այդ թվում՝				
- երկարաժամկետ պարտքային գործիքներ	-	-	-	-
- կարճաժամկետ պարտքային գործիքներ	-	-	-	-
- ավանդային հավաստագրեր	-	-	-	-
- այլ	-	-	-	-
Հայաստանի Հանրապետության կենտրոնական բանկի կողմից «Գ -» և քարճր վարկանիշ ստացած թողարկողի, այդ թվում՝	0	0	0	0
- երկարաժամկետ պարտքային գործիքներ	-	-	-	-
- կարճաժամկետ պարտքային գործիքներ	-	-	-	-
- ավանդային հավաստագրեր	-	-	-	-
- այլ	-	-	-	-
ԲԲԲ+/Բաա1/ և ցածր վարկանիշ ունեցող, այլ վարկանիշ ունեցող և վարկանիշ չունեցող թողարկողի, այդ թվում՝				
- երկարաժամկետ պարտքային գործիքներ	-	-	-	-
- կարճաժամկետ պարտքային գործիքներ	-	-	-	-
- ավանդային հավաստագրեր	-	-	-	-
- այլ	-	-	-	-
Հաշվեգրված տոկոսներ	0	0	0	0
Ընդամենը	0	0	0	0

Այլ երկրների ոչ պետական արժեթղթեր	ցուցակված	չցուցակված	ցուցակված	չցուցակված
Ա-/Ա3/ և քարճր վարկանիշ ունեցող թողարկույի, այդ թվում՝				
- երկարաժամկետ պարտքային գործիքներ	-	-	-	-
- կարճաժամկետ պարտքային գործիքներ	-	-	-	-
- ավանդային հավաստագրեր	-	-	-	-
- այլ	-	-	-	-
ԲԲԲ+/Բաս1/ և ցածր վարկանիշ ունեցող, այլ վարկանիշ ունեցող և վարկանիշ չունեցող թողարկույի, այդ թվում՝				
- երկարաժամկետ պարտքային գործիքներ	-	-	-	-
- կարճաժամկետ պարտքային գործիքներ	-	-	-	-
- ավանդային հավաստագրեր	-	-	-	-
- այլ	-	-	-	-
Հաշվեզրված տոկոսներ	0	0	0	0
Ընդամենը	-	-	-	-

Ամորտիզացված արժեքով հաշվառվող այլ ֆինանսական ակտիվների արժեքը (հնարավոր կորուստների պահուստ) (ծանոթ. 7)				
--	--	--	--	--

Ձուտ ներդրումներ Ամորտիզացված արժեքով հաշվառվող այլ ֆինանսական ակտիվներում	127,341,211	0	0	0
---	--------------------	----------	----------	----------

Վաճառքի համար պահվող ոչ ընթացիկ ակտիվներ

	Հաշվետու ժամանակաշրջան	Նախորդ ժամանակաշրջան
Բռնագանձված գրավ	7,285,947	7,866,678

Ծանոթագրություն 20. «Հիմնական միջոցներ և ոչ նյութական ակտիվներ»

Հիմնական միջոցներ

Հոդվածի անվանումը	Շենքեր	Համակ. և կապի միջոցներ	Փոխադրամիջոցներ	Այլ հիմն. միջոցներ	Հիմն.միջ. գծով կապ. ներդ.	Վարձակ. հիմն.միջ.*	Վարձակ. հիմն.միջ. գծով կապ. ներդ.	Ընդամենը
Սկզբնական արժեք								
Մնացորդ նախորդ ժամանակաշրջանի սկզբում	10,362,099	4,609,690	305,045	3,869,115	-	1,063,784	455,546	20,665,279
Ավելացում	-	306,560	6,239	81,536	7,610	59,859	3,133	464,937
Օտարում	-	-	-	-	-	-	-	-
Գորք գրում	-	-	-	-	-	-	-	-
Վերագնահատում	-	31,683	64,501	120	-	-	-	96,304
Վերագնահատումից մաշվածության ճշգրտում	-	-	-	-	-	-	-	-
Մնացորդ նախորդ ժամանակաշրջանի վերջում	10,362,099	4,884,567	246,783	3,950,531	7,610	1,123,643	458,679	21,033,912
Ավելացում	29,788	285,827	3,619	68,405	-	(97,645)	(20,232)	269,762
Օտարում	-	-	-	11,459	-	-	-	11,459
Վերագնահատում*	-	-	-	-	-	-	-	-
Գորք գրում	29,788	1,151	-	45,962	-	-	640	77,541
Վերագնահատումից մաշվածության ճշգրտում	-	-	-	-	-	-	-	-
Մնացորդ հաշվետու ժամանակաշրջանի վերջում	10,362,099	5,169,243	238,943	3,972,974	7,610	1,025,998	437,807	21,214,674
Կուտակված մաշվածություն								
Մնացորդ նախորդ ժամանակաշրջանի սկզբում	2,226,187	3,316,703	169,850	1,819,087	-	99,490	61,903	7,693,220

Ավելացում	383,866	303,468	34,394	173,059		207,542	14,745	1,117,074
Օտարում								-
Վերագնահատումից մաշվածության ճշգրտում						25,180		25,180
Դուրս գրում		31,180	51,708	136				83,024
Մնացորդ նախորդ ժամանակաշրջանի վերջում	2,610,053	3,588,991	152,536	1,992,010		281,852	76,648	8,702,090
Ավելացում	294,130	231,681	19,225	128,222		60,470	4,859	738,587
Օտարում			11,459					11,459
Վերագնահատումից մաշվածության ճշգրտում								-
Դուրս գրում	6,230	714		43,008			47	49,999
Մնացորդ հաշվետու ժամանակաշրջանի վերջում	2,897,953	3,819,958	160,302	2,077,224		342,322	81,460	9,379,219
Ջուտ հաշվեկշռային արժեք								
հաշվետու ժամանակաշրջանի վերջում	7,464,146	1,349,285	78,641	1,895,750	7,610	683,676	356,347	11,835,455
նախորդ հաշվետու ժամանակաշրջանի վերջում	7,752,046	1,295,576	94,247	1,958,521	7,610	841,791	382,031	12,331,822

Ոչ նյութական ակտիվներ

	Համակարգչային ծրագրեր	Լիցենզիաներ և վստահագրեր	Հեղինակային իրավունքներ	Այլ ոչ նյութական ակտիվներ	Ոչ նյութական ակտիվ. գծով կապ. ներդ.	Ընդամենը
Ակզրման արժեք						
Մնացորդ նախորդ ժամանակաշրջանի սկզբում	285,600	3,102,491	-	157,641	90,566	3,636,298
Ավելացում	2,777	203,843		-	1,600	208,220
Օտարում	-	-	-	-	-	-
Վերագնահատում	-	-	-	-	-	-
Արժեզրկում	-	-	-	-	-	-
Դուրս գրում		41,104				41,104
Մնացորդ նախորդ ժամանակաշրջանի վերջում	288,377	3,265,230	-	157,641	92,166	3,803,414
Ավելացում	14,372	152,711		3,699	7,629	178,411
Օտարում		-				-
Վերագնահատում*						-
Արժեզրկում						-
Դուրս գրում		10,348		1,946		12,294
Մնացորդ հաշվետու ժամանակաշրջանի վերջում	302,749	3,407,593	-	159,394	99,795	3,969,531
Կուտակված մաշվածություն						
Մնացորդ նախորդ ժամանակաշրջանի սկզբում	137,429	1,286,798	-	60,911	-	1,485,138
Ավելացում	19,637	390,473		18,143		428,253
Օտարում	-	-				-
Դուրս գրում		40,983				40,983
Արժեզրկում		-				-
Մնացորդ նախորդ ժամանակաշրջանի վերջում	157,066	1,636,288	-	79,054	-	1,872,408
Ավելացում	15,440	322,731		9,580		347,751
Օտարում		-				-
Դուրս գրում		10,348		1,946		12,294
Արժեզրկում		-				-
Մնացորդ հաշվետու ժամանակաշրջանի վերջում	172,506	1,948,671	-	86,688	-	2,207,865
Ջուտ հաշվեկշռային արժեք						
Հաշվետու ժամանակաշրջանի վերջում	130,243	1,458,922	-	72,706	99,795	1,761,666
Նախորդ հաշվետու ժամանակաշրջանի վերջում	131,311	1,628,942	-	78,587	92,166	1,931,006

Ծանոթագրություն 21. «Հետաձգված հարկային ակտիվներ»

Հետաձգված հարկային ակտիվների շարժը	Հաշվետու ժամանակաշրջան	Նախորդ ժամանակաշրջան
Մնացորդը ժամանակաշրջանի սկզբում	442,330	-
Ավելացում	-	442,330
Նվազում	-	-
Մնացորդը ժամանակաշրջանի վերջում	442,330	442,330

Ծանոթագրություն 22. «Այլ ակտիվներ»

Բանկային գործառնությունների գծով ստացվելիք գումարներ	Հաշվետու ժամանակաշրջան	Նախորդ ժամանակաշրջան
Ստացվելիք շահարաժիններ	-	-
Հավատարմագրային կառավարման գործառնությունների գծով ստացվելիք գումարներ	-	-
Այլ գործառնություններից ստացվելիք գումարներ	371,859	736,413
Ընդամենը	371,859	736,413
Բանկային գործառնությունների գծով հնարավոր կորուստների պահուստ (ծանոթ. 7)	-13,389	-7,383
«Բանկային գործառնությունների գծով ստացվելիք զուտ գումարներ»	358,470	729,030

Գեբիտորական պարտքեր և կանխավճարներ	Նախորդ ժամանակաշրջան	Նախորդ ժամանակաշրջան
Գեբիտորական պարտքեր բյուջեի գծով	4	33
Գեբիտորական պարտքեր մատակարարների գծով	-	-
Կանխավճարներ աշխատակիցներին	1,518	1,750
Կանխավճարներ մատակարարներին	592,629	501,497
Կանխավճարներ և գերավճարներ բյուջեի և պարտադիր սոցիալական ապահովագրության վճարների գծով	580,139	246
Այլ գեբիտորական պարտքեր և կանխավճարներ	1,348,172	1,570,677
Ընդամենը	2,522,462	2,074,203
Այլ ակտիվների գծով հնարավոր կորուստների պահուստ (ծանոթ. 7)	-29,132	-32,113
Ընդամենը	2,493,330	2,042,090
Այլ ակտիվներ		
Պահեստ	210,387	238,267
Ապագա ժամանակաշրջանի ծախսեր	74,266	82,633
Այլ ակտիվներ	2,167,813	1,842,066
Այլ ակտիվների գծով հնարավոր կորուստների պահուստ (ծանոթ. 7)	-22,439	-19,242
Ընդամենը	2,430,027	2,143,724
Ընդամենը այլ ակտիվներ	5,281,827	4,914,844

Շանթազրոյություն 23. «Պարտավորություններ քանկերի և այլ ֆինանսական կազմակերպությունների նկատմամբ»

Ընթացիկ հաշիվներ	Հաշվետու	Նախորդ ժամանակաշրջան
ՀՀ քանկերի	953	11,260
BBB-(Baa3) և բարձր վարկանիշ ունեցող քանկերի	-	-
BBB-(Baa3)-ից ցածր վարկանիշ ունեցող և վարկանիշ չունեցող քանկերի	1,811,053	40,047
Հաշվեգրված տոկոսներ	-	-
Ընդամենը	1,812,006	51,307
Սիջքսանկային վարկեր և ավանդներ, այլ		
ՀՀ Կենտրոնական քանկ		
- վարկեր *	48,068,510	16,979,155
- ռեպո (հետգնման) պայմանագրեր	115,999,944	143,499,958
- ավուպ	-	-
- այլ	-	-
ՀՀ քանկեր		
- վարկեր և ավանդներ	-	675,013
- ֆինանսական լիզինգ	-	-
- ռեպո (հետգնման) պայմանագրեր	-	-
- սվուպ	-	-
- այլ	10	10
BBB-(Baa3) և բարձր վարկանիշ ունեցող քանկեր		

- վարկեր և ավանդներ		-
- ֆինանսական լիզինգ		-
- ռեպո (հետգնման) պայմանագրեր		-
- սվոպ	-	33,953
- այլ		-
BBB-(Baa3)-ից ցածր վարկանիշ ունեցող և վարկանիշ չունեցող բանկեր		
- վարկեր և ավանդներ	6,084,750	9,602,801
- ֆինանսական լիզինգ		-
- ռեպո (հետգնման) պայմանագրեր		-
- սվոպ	-	57,715
-այլ	1,135,177	1,543,660
Հաշվեդրված տոկոսներ	738,916	367,005
Ընդամենը	172,027,307	172,759,270
Ֆինանսական կազմակերպություններ		
- ընթացիկ հաշիվներ	5,479,767	3,236,541
- վարկեր և ավանդներ	15,593,934	52,257,999
- ռեպո (հետգնման) պայմանագրեր		-
- սվոպ		-
- այլ	16,509	22,729
Հաշվեդրված տոկոսներ	145,995	475,608
Ընդամենը	21,236,205	55,992,877
Ընդամենը պարտավորություններ բանկերի և ֆինանսական կազմակերպությունների	195,075,518	228,803,454

30.09.2022թ. դրությամբ ՀՀ կենտրոնական բանկից ստացված վարկերում ներառված են մասնիցազգային ծրագրերով իրականացվող վարկավորման գումարները-14.096.278 հազ.դրամ և դրանց գծով հաշվեդրված տոկոսների գումարները – 419.647 հազ.դրամ

Ծանոթագրություն 24. «Պարտավորություններ հաճախորդների նկատմամբ»

ՀՀ կառավարության և տեղական ինքնակառավարման մարմինների նկատմամբ	Հաշվետու ժամանակաշրջան	Նախորդ ժամանակաշրջան
Ընթացիկ հաշիվներ	304,368	529,321
Ժամկետային ավանդներ		
Վարկեր	91,930	134,103
Ռեպո (հետգնման) պայմանագրեր		-
Սվոպ		-
Այլ	110,408	103,798
Հաշվարկված տոկոսներ	164	322
Ընդամենը	506,870	767,544
ՀՀ ռեզիդենտ իրավաբանական անձանց,		
Ընթացիկ հաշիվներ	54,211,141	54,002,650
Ժամկետային ավանդներ	27,059,360	43,171,307
Ռեպո (հետգնման) պայմանագրեր	-	-
Սվոպ	-	-
Այլ	2,805,029	1,555,695
Հաշվարկված տոկոսներ	493,309	465,441
Ընդամենը	84,568,839	99,195,093
Ոչ ռեզիդենտ իրավաբանական անձանց,		
Ընթացիկ հաշիվներ	22,479,329	104,253,587
Ժամկետային ավանդներ	142,626	143,213
Ռեպո (հետգնման) պայմանագրեր		-
Սվոպ		-
Այլ	73,749	102,312
Հաշվարկված տոկոսներ	3,211	141
Ընդամենը	22,698,915	104,499,253
ՀՀ ռեզիդենտ անհատ ձեռնարկատերերի		
Ընթացիկ հաշիվներ	713,069	580,049

Ժամկետային ավանդներ	-	-
Ռեպր (հետգնման) պայմանագրեր		-
Սվոպ		-
Այլ		-
Հաշվարկված տոկոսներ	-	-
Ընդամենը	713,069	580,049
Ոչ ռեզիդենտ անհատ ձեռնարկատերերի		
Ընթացիկ հաշիվներ	878	39
Ժամկետային ավանդներ		-
Ռեպր (հետգնման) պայմանագրեր		-
Սվոպ		-
Այլ		-
Հաշվարկված տոկոսներ		-
Ընդամենը	878	39
ՀՀ ռեզիդենտ ֆիզիկական անձանց նկատմամբ		
Ընթացիկ հաշիվներ	33,448,935	34,476,108
Ժամկետային ավանդներ	271,803,429	289,543,445
Ռեպր (հետգնման) պայմանագրեր		-
Սվոպ		-
Այլ	1,726,836	445,688
Հաշվարկված տոկոսներ	5,565,429	6,021,587
Ընդամենը	312,544,629	330,486,828
Ոչ ռեզիդենտ ֆիզիկական անձանց նկատմամբ		
Ընթացիկ հաշիվներ	13,836,014	10,348,601
Ժամկետային ավանդներ	8,874,946	11,275,046
Ռեպր (հետգնման) պայմանագրեր		-
Սվոպ		-
Այլ	-	-
Հաշվարկված տոկոսներ	209,946	275,155
Ընդամենը	22,920,906	21,898,802

Ընդամենը պարտավորություններ հաճախորդների նկատմամբ	443,954,106	557,427,608
--	--------------------	--------------------

Պարտավորությունների ավանդվածն միջոց հանդիսացող գումարների չափը կազմել է 31.12.2021թ – 19,014,069 հազ.դրամ, 30.09.2022թ- 19,837,564 հազ.դրամ :

2.Կառավարության նկատմամբ ժամկետային պարտավորություններում ներառված են միջազգային ֆինանսական կազմակերպություններից Գ.Ֆ.Կ ԾԻԳ ծրագրի շրջանակներում ներգրավված գումարներ – 91.474 հազ.դրամ, հաշվարկված տոկոս - 164 հազ.դրամ :

Բանկի ավանդատուների/ժամկետային ավանդներ/ կառուցվածքը ըստ հաճախորդների քանակի հետևյալն է

	Հաշվետու ժամանակաշրջան	Նախորդ ժամանակաշրջան
ՀՀ ռեզիդենտ իրավաբանական անձինք	69	79
Ոչ ռեզիդենտ իրավաբանական անձինք	1	1
ՀՀ ռեզիդենտ ֆիզիկական անձինք	30,317	31,441
Ոչ ռեզիդենտ ֆիզիկական անձինք	289	339
Ընդամենը	30,676	31,860

Ծանոթագրություն 25. «Բանկի կողմից թողարկված արժեթղթեր»

Բանկի կողմից թողարկված արժեթղթեր	Հաշվետու ժամանակաշրջան	Նախորդ ժամանակաշրջան
Տոկոսային Արժեթղթեր	9,275,813	10,872,660
Ընդամենը	9,275,813	10,872,660

Ծանոթագրություն 26. «Շահույթ/վնասով վերաչափվող իրական արժեքով հաշվառվող պարտավորություն»

Շահույթ/վնասով վերաչափվող իրական արժեքով հաշվառվող պարտավորություն	Հաշվետու ժամանակաշրջան	Նախորդ ժամանակաշրջան
Առևտրային մատակցություններով պահվող ածանցյալ	-	-
Ֆիդուցիար	-	-
Ֆորվարդ	-	-
Օպցիոն	-	-
Ավիա	-	-
այլ	-	-
Հեջավորման ածանցյալ գործիքներ	-	-
Այլ	25,926,220	30,368,509
Ընդամենը	25,926,220	30,368,509

Ծանոթագրություն 27. «Վճարվելիք գումարներ»

Վճարվելիք գումարներ	Հաշվետու ժամանակաշրջան	Նախորդ ժամանակաշրջան
Շահաբաժիններ	-	-
Հավատարմագրային կառավարման	-	-
Ավանդների ապահովագրության գծով	207,460	232,895
Այլ	-	-
Ընդամենը	207,460	232,895

Ծանոթագրություն 28. «Հետաձգված հարկային պարտավորություններ»

Հետաձգված հարկային պարտավորությունների շարժ	Հաշվետու ժամանակաշրջան	Նախորդ ժամանակաշրջան
Մնացորդը ժամանակաշրջանի սկզբում	-	595,416
Ավելացում	-	-
Նվազում	-	595,416
Մնացորդը ժամանակաշրջանի վերջում	-	-

Ծանոթագրություն 29. «Այլ պարտավորություններ»

Այլ պարտավորություններ	Հաշվետու ժամանակաշրջան	Նախորդ ժամանակաշրջան
Հաշվարկային պարտավորություններ չեկերով և այլ վճարային փաստաթղթերով	-	-
Հաշվարկային պարտավորություններ ակրեդիտիվների գծով	-	-
Այլ հաշվարկներ գծով	-	-
Կրեդիտորական պարտքեր բյուջեի գծով	-	-
- շահութահարկի գծով	-	334,244
- ԱԱՀ-ի գծով	6,112	34,371
- այլ հարկերի ու տուրքերի գծով	293,931	368,079
- սոցիալական ապահովագրության վճարումների գծով	-	-
Պարտավորություններ աշխատակիցների նկատմամբ աշխատավարձի գծով	555,365	646,286
Կրեդիտորական պարտքեր մատակարարների նկատմամբ	84,967	131,233
Կրեդիտորական պարտքեր կանոնադրական կապիտալի համարման գծով	-	-
Այլ պարտավորություններ	790,702	937,501
Մնացորդը ժամանակաշրջանի վերջում	1,731,077	2,451,714

Ծանոթագրություն 30. «Նամուսադրական կապիտալ»

- ա) բանկի գրանցված և ամբողջությամբ վճարված բաժնետիրական կապիտալ – 170.092.515 հազ.դրամ,
- բ) բանկի բողարկած և տեղաբաշխված սովորական բաժնետոմսերի բանկը- 206.260 հազ, անվանական արժեքը –824.651 դրամ
- գ) հաշվետու ժամանակաշրջանի վերջի դրությամբ բանկի մասնակիցներն են՝

Նշանակից մասնակցի անունը/անվանումը	Քանկում ունեցած մասնակցության գումարը	Քանկում ունեցած մասնակցության չափը տոկոսային հարաբերությամբ	Մասնակցի գործունեության տեսակը (ըրազարման անմանց համար)
ԷՄ ԷՖ ԷՄ Գլոբալ Ինվեստ ՍՊԸ	127,568,562	75	
Բնակարան Երիտասարդներին ՎՎԿ ՓԲԸ	42,523,953	25	
	170,092,515	100	

Ծանոթագրություն 32. «Վերագնահատման և վերաչափման պահուստներ, կապիտալի այլ տարրեր»

«Վերագնահատման և վերաչափման պահուստներ»

Այս ծանոթագրության տարրերն են՝

Վերագնահատման պահուստներ	Հաշվետու ժամանակաշրջան	Նախորդ ժամանակաշրջան
Վաճառքի համար նախատեսված ներդրումների վերագնահատումից առաջացած շրջանակներ	(2,933,685)	(1,097,338)
Հիմնական միջոցների վերագնահատման	468,524	468,524
Այլ պահուստներ	-	-
Ընդամենը վերագնահատման պահուստներ	(2,465,161)	(628,814)

«Մեփական կապիտալի այլ տարրեր»

Պահուստներ

Այլ պահուստներ	Հաշվետու ժամանակաշրջան	Նախորդ ժամանակաշրջան
Գլխավոր պահուստ		
Սկզբնական մնացորդ	917,427	913,027
Ավելացում	-	4,400
Նվազում	-	-
Վերջնական մնացորդ	917,427	917,427

Ծանոթագրություն 33. «Զբաղիված շահույթ»

Զբաղիված շահույթ	Հաշվետու ժամանակաշրջան	Նախորդ ժամանակաշրջան
Սկզբնական մնացորդ	(13,705,452)	9,768,416
Ավելացում	581,964	-
Նվազում *	-	23,473,868
Վերջնական մնացորդ	(13,123,488)	(13,705,452)

Ծանոթագրություն 34. «Պահուստներ, պայմանական դեպքեր և պոտենցիալ պարտավորություններ»

Պահուստներ		Հաշվետու ժամանակաշրջան	Նախորդ ժամանակաշրջան
Սկզբնական մնացորդ	Ցանոթ. 7	995,843	1,288,024
Պահուստին կատարված մասհանումներ		1,268,762	1,273,875
Պահուստի օգտագործում		-1,137,059	-1,566,056
Պահուստին կատարված գուտ մասհանումներ		131,703	-292,181

Վերջնական մնացորդ	~	1,127,546	995,843
--------------------------	---	-----------	---------

Բանկի իրավական պարտավորությունները

Բանկը իր գործունեությունը ծավալում է օրենսդրությամբ նախատեսված պահանջների շրջանակներում և իր իրավական պարտավորությունների գծով լրացուցիչ պահուստավորումների անհրաժեշտություն չկա:

Բանկի հարկային պարտավորությունները

Բանկն ամբողջությամբ կատարել է իր հարկային պարտավորությունները և իր հարկային պարտավորությունների գծով լրացուցիչ պահուստավորումների անհրաժեշտություն չկա:

Վարկային ռիսկ պարունակող հետհաշվեկշռային հոդվածների գծով քանկի պայմանական պարտավորությունները /հաշվի չարած պահուստավորված գումարը/

	Հաշվետու ժամանակաշրջան	Նախորդ ժամանակաշրջան
Չօգտագործված վարկային գծեր	14,726,203	13,406,439
Տրամադրված երաշխիքներ	65,657,593	70,394,453
Տրամադրված ակրեդիտիվներ	-	-
Նշված հոդվածների գծով պահուստ (ծանոթ. 7)	(1,127,546)	(995,843)
Վերջնական մնացորդ	79,256,250	82,805,049

Պարտավորություններ գործառնական վարձակալության գծով

Վարձակալված տարածքներն են՝

- ք.Երևան – Արզախ մասնաճյուղ
- ք.Թալին - Թալին մասնաճյուղ
- ք.Մասիս - Մասիս մասնաճյուղ
- ք.Աշտարակ - Աշտարակ մասնաճյուղ
- ք.Գավառ- Գավառ մասնաճյուղ
- ք.Երևան- Կոմիտաս մասնաճյուղ
- ք. Արբիկ- Արբիկ մասնաճյուղ
- ք.Սևան - Սևան մասնաճյուղ
- ք.Մարտունի - Ալաշկերտ մասնաճյուղ
- ք.Արտաշատ - Արտաշատ մասնաճյուղ
- ք.Երևան - Արաբկիր մասնաճյուղ
- ք.Երևան - Ավան մասնաճյուղ
- ք.Ապարան - Ապարան մասնաճյուղ
- ք.Երևան - Արտաշիսյան մասնաճյուղ
- ք.Երևան - Արարատյան մասնաճյուղ
- ք.Երևան - Տեղյան մասնաճյուղ
- ք.Երևան - Երևան մասնաճյուղ
- ք.Հրազդան - Հրազդան մասնաճյուղ
- ք.Երևան - Քաջազունի մասնաճյուղ
- ք.Երևան - Դավթաշեն մասնաճյուղ
- ք.Երևան - Աջափնյակ մասնաճյուղ
- ք.Կապան - Կապան մասնաճյուղ
- ք.Երևան - Մասիվ մասնաճյուղ
- ք.Երևան - Չվարթնոց մասնաճյուղ
- ք.Իջևան - Իջևան մասնաճյուղ
- ք.Երևան - Նորագավիթ մասնաճյուղ
- ք.Երևան - Նոր Արեշ մասնաճյուղ
- ք.Երևան - Էրեբունի մասնաճյուղ

բ.Վանաձոր - Լոռի մասնաճյուղ
 ք.Տաշիր - Ջորագետ մասնաճյուղ

Ֆինանսական վարձակալության գծով վճարվելիք ապագա ընդհանուր նվազագույն վարձավճարների կառուցվածքը.

(հազ. դրամ)

Վարձավճարներ	Արտարժույթին համարժեք դրամով վճարման ենթակա գումարներ	ՀՀ դրամով վճարման ենթակա գումարներ
Վարձավճարներ		773,668
Ընդամենը		773,668

Բանկի կապակցված կողմերի հետ գործարքները իրականացվել են շուկայում գործող պայմաններից և տոկոսադրույքներից ելնելով

Հաճախորդներին տրված վարկեր և փոխառվություններ	Հաշվետու ժամանակաշրջան	Նախորդ ժամանակաշրջան
	01.01.22-30.09.22	01.01.21-31.12.21
Մնացորդը առ 1 հունվարի	16,613,678	26,964,623
Տարվա ընթացքում տրամադրված վարկեր և փոխառվություններ	2,749,183	6,062,360
Տարվա ընթացքում մարված վարկեր և փոխառվություններ	16,741,967	16,413,305
Մնացորդ	2,620,894	16,613,678
Տոկոսային եկամուտ	460,733	1,961,468

Վարկերը տրամադրված են բանկի ղեկավարներին, նրանց հետ փոխկապակցված

Պարտավորություններ հաճախորդների նկատմամբ	Հաշվետու ժամանակաշրջան	Նախորդ ժամանակաշրջան
	01.01.22-30.09.22	01.01.21-31.12.21
Մնացորդը առ 1 հունվարի	7,709,653	15,329,063
Տարվա ընթացքում ստացված գումարներ	273,449,222	101,574,822
Տարվա ընթացքում վճարված գումարներ	273,913,633	109,194,234
Մնացորդ	7,245,242	7,709,653
Տոկոսային ծախս	712,027	1,902,913

Բանկի ղեկավարությունը վճարված աշխատավարձ և դրան հավասարեցված վճարներ	Հաշվետու ժամանակաշրջան	Նախորդ ժամանակաշրջան
	01.01.22-30.09.22	01.01.21-31.12.21
Բանկի խոդիդին		
- աշխատավարձ	220,121	246,361
- պարգևատրում	-	-
Բանկի գործադիր մարմնին		
- աշխատավարձ	204,650	265,988
- պարգևատրում	100	5,700
Բանկի ներքին ատղիտին		
- աշխատավարձ	39,099	57,991
- պարգևատրում	100	4,950
Ընդամենը	464,070	580,990

Շանթթագրություն 36. «Ֆինանսական ռիսկերի վերաբերյալ նվազագույն բացահայտումներ»

1. Վարկային ռիսկ

Վարկային ռիսկերի կառավարման գլխավոր խնդիրը Բանկի համար հանդիսանում է վարկային ռիսկերի ժամանակին (երբեմն, նույնիսկ, նախքան վարկի տրամադրումը) բացահայտումը, գնահատումը և դրանց նվազեցման ուղղությամբ համապատասխան ըայլերի իրականացումը:

Բանկում վարկային ռիսկը գնահատվում է ինչպես յուրաքանչյուր վարկատուի, այնպես էլ ամբողջ վարկային պորտֆելի գծով:

Բանկի կողմից մշակված համապատասխան մեթոդաբանության համաձայն՝ նախքան վարկի տրամադրումը, գնահատվում է պոտենցիալ վարկատուի վարկունակությունը: Վարկային ռիսկի կամ միասնական տեսանկյունից, վարկավորման ժամանակ նախա կարևորվում է այնպիսի սկզբունքների պահպանումը, ինչպիսիք են վարկի ապահովվածությունն ու նպատակավորությունը: Վարկի տրամադրումից հետո, վարկային պայմանագրի գործողության ամբողջ ընթացքում, Բանկի կողմից իրականացվում է վարկի մոնիթորինգ՝ վարկատուի վճարումնակությունը և վարկի ապահովվածությունը պարբերաբար գնահատելու և հնարավոր վարկային ռիսկի զգայման ուղղությամբ համապատասխան ըայլեր ձեռնարկելու նպատակով:

Պարբերաբար վերլուծության է ենթարկվում նաև Բանկի ընդհանուր վարկային պորտֆելը՝ ըստ տնտեսության ճյուղերի, հաճախորդների և վարկատեսակների, պորտֆելի դիվերսիֆիկացիան և որակը ապահովելու նպատակով: Բանկի խորհրդի կողմից հաստատված համապատասխան մեթոդի իրավական ակտով սահմանված են վարկային ռիսկը զգալի մեղրանկային նորմատիվներ (տնտեսության մեկ ճյուղի գծով ռիսկի առավելագույն չափի, վարկային ընդհանուր ռիսկի առավելագույն չափի, վարկային պորտֆելի որակի ռիսկի առավելագույն չափի՝ ըստ առանձին վարկատեսակների, մեկ փոխառուի գծով ռիսկի առավելագույն չափի, խոշոր փոխառուների գծով ռիսկի առավելագույն չափի, Բանկի հետ կապված մեկ անձի գծով ռիսկի առավելագույն չափի, Բանկի հետ կապված բոլոր անձանց գծով ռիսկի առավելագույն չափի և այլն (վերջիններս ազկի խիստ են, քան ՀՀ կենտրոնական բանկի կողմից սահմանված համապատասխան նորմատիվները):

Վարկային ռիսկի զգայման գործում Բանկում խիստ կարևորվում է նաև Վարկային կոմիտեի գործունեությունը: Վարկային կոմիտեն հանդիսանում է Բանկի վարկային քաղաքականությունը իրականացնող մարմին, որի նպատակն է Բանկի վարկային գործունեության կառավարումը և որակյալ վարկային պորտֆելի ձևավորումը: Վարկային կոմիտեի հիմնական խնդիրն է կայացնել վարկային ռիսկ պարունակող գործարքների իրականացման և սպասարկման հետ կապված մասնագիտական կոնգիալ արձանագրային կամ վերջնական որոշում:

2. Աշխարհագրական կենտրոնացումներ

30.09.22

Հոդվածի անվանումը	ՀՀ	ՏՀԶԿ երկներ	Ոչ ՏՀԶԿ երկներ	Ընդամենը
Ակտիվներ				
Կանխիկ դրամական միջոցներ և մնացորդներ ՀՀ	77,320,415			77,320,415
Պահանջներ բանկերի և այլ ֆին. կազմ.	12,503,518	1,022,833	11,940,812	25,467,163
Շահույթ վնասով վերաչափվող իրական արժեքով հաշվառվող ֆին.ակտիվներ	25,926,220	-	-	25,926,220
Հաճախորդներին տրված ամորտիզացված արժեքով հաշվառվող վարկեր և փոխառութուններ	439,446,123	1,386,700	71,719,333	512,552,156
Իրական արժեքով՝ այլ համապարփակ ֆինանսական արդյունքի միջոցով չափվող ֆինանսական ակտիվներ	37,472,006	19,968	-	37,491,974
Ամորտիզացված արժեքով հաշվառվող այլ ֆինանսական ակտիվներ	127,341,211	-	-	127,341,211
Այլ ակտիվներ	4,031,361	5,845	1,244,621	5,281,827
Ընդամենը ակտիվներ	724,040,854	2,435,346	84,904,766	811,380,966
Պարտավորություններ				
Պարտավորություններ բանկերի և այլ ֆին. կազմ.	186,029,430	13,881	9,032,207	195,075,518
Պարտավորություններ հաճախորդներին	398,333,406	4,544,167	41,076,533	443,954,106
հաշվառվող ֆին. պարտավորություններ	25,926,220	-	-	25,926,220
Այլ պարտավորություններ	1,715,257	15,820	-	1,731,077
Ընդամենը պարտավորություններ	612,004,313	4,573,868	50,108,740	666,686,921
Չուտ դիրք	112,036,541	(2,138,522)	34,796,026	144,694,045

31.12.21

Հոդվածի անվանումը	ՀՀ	ՏՀԶԿ երկներ	Ոչ ՏՀԶԿ երկներ	Ընդամենը
Ակտիվներ				
Կանխիկ դրամական միջոցներ և մնացորդներ ՀՀ	51,868,227	-	-	51,868,227
մկատմամբ	12,250,791	1,006,763	3,926,932	17,184,486
Շահույթ վնասով վերաչափվող իրական արժեքով հաշվառվող ֆին.ակտիվներ	30,368,509	-	-	30,368,509
Հաճախորդներին տրված ամորտիզացված արժեքով հաշվառվող վարկեր և փոխառութուններ	504,359,821	1,461,310	71,540,827	577,361,958
Իրական արժեքով՝ այլ համապարփակ ֆինանսական արդյունքի միջոցով չափվող ֆինանսական ակտիվներ	155,516,942	22,417	-	155,539,359

Ամորտիզացված արժեքով հաշվառվող այլ ֆինանսական ակտիվներ	-	-	-	-
Այլ ակտիվներ	3,659,832	8,237	1,246,775	4,914,844
Ընդամենը ակտիվներ	758,024,122	2,498,727	76,714,534	837,237,383
Պարտավորություններ				
Պարտավորություններ բանկերի և այլ ֆին. կազմ.	217,511,651	9,358	11,282,445	228,803,454
Պարտավորություններ հաճախորդների	431,029,515	5,966,369	120,431,724	557,427,608
Շահույթ վնասով վերաչափվող իրական արժեքով հաշվառվող ֆին. պարտավորություններ	30,368,509	-	-	30,368,509
Այլ պարտավորություններ	2,434,428	17,286	-	2,451,714
Ընդամենը պարտավորություններ	681,344,103	5,993,013	131,714,169	819,051,285
Զուտ դիրք	76,680,019	(3,494,286)	(54,999,635)	18,186,098

ՏՀԶԿ* Տնտեսական Համագործակցության և Զարգացման Կազմակերպություն

Վարկային ռիսկ պարունակող ակտիվների վերլուծությունը ըստ տնտեսության սեգմենտների և ռիսկայնության

30.09.22

Ակտիվներ	Աշխատող ակտիվներ	Չաշխատող ակտիվներ			
		Մտանդարտ/ Ոչ ռիսկային	Հսկվող/ Ռիսկային	Ոչ ստանդարտ/ Միջին ռիսկային	Կասկածելի/ Բարձր ռիսկային
Վարկեր և փոխատվություններ այդ թվում՝	451,905,431	12,970,805	2,878,649	44,797,271	
	92,938	4,093	1,788	910	
1. Գյուղատնտեսություն, անտառային տնտեսություն և ձկնորսություն գումար	8,872,823	36,699	3,776	559,857	
բանակ	226	3	2	10	
2. Հանքագործական արդյունաբերություն և բազաների շահագործում գումար	17,761,880	-	-	-	
բանակ	22	-	-	-	
3. Մշակող արդյունաբերություն գումար	31,117,563	1,779,279	228,670	2,164,433	
բանակ	100	9	1	5	
4. Էլեկտրակառուցում, գազի, գորշուղի և լավորակ օդի մատակարարում գումար	13,384,684	-	-	-	
բանակ	25	-	-	-	
5. Ջրամատակարարում, կոյուղի, թափոնների կառավարում և վերանշակում գումար	3,629	-	-	-	
բանակ	2	-	-	-	
6. Շինարարություն գումար	73,832,588	533,886	384,010	10,005,522	
բանակ	134	11	5	28	
7. Առևտուր գումար	100,058,643	249,905	58,712	25,146,942	
բանակ	634	26	9	26	
8. Փոխադրումներ և պահեստային տնտեսություն գումար	6,884,145		4,037	74,026	
բանակ	37		1	3	
9. Կեցության և հանրային սննդի կազմակերպում գումար	16,845,808	5,670,479	338,109	1,859,673	
բանակ	65	18	1	2	
10. Տեղեկատվություն և կապ գումար	3,962,403	496,256	4,433	-	
բանակ	23	2	1	-	
11. Անշարժ գույքի հետ կապված գործունեություն գումար	807,455	-	-	-	
բանակ	4	-	-	-	
12. Մասնագիտական, գիտական և տեխնիկական գործունեություն գումար	20,966,393	76,373	611	-	
բանակ	23	4	3	-	
13. Կրթություն գումար	2,776,771	2,589			
բանակ	407	11			
14. Առողջապահություն գումար	575,913	2,316	-	1,844	
բանակ	22	1	-	1	

15.Մշակույթ, զվարճություն, համգիստ գումար	5,179,533	-	-	-	-
բանակ	18	-	-	-	-
16. Տնտեսության այլ ճյուղեր գումար	23,350,808	5,046	1,365	4,220,695	
բանակ	95	2	1	3	
17. Հիպոթեկային վարկեր գումար	58,759,398	308,896	184,041	131,000	
բանակ	4,110	46	24	10	
18. Սպառողական և այլ վարկեր գումար	66,764,994	3,809,081	1,670,885	633,279	
բանակ	86,991	3,960	1,740	822	
Գերիտորական պարտքեր գումար	3,688,612	31,920	9,507	10,430	
բանակ	11,899	796	722	357	
Ինվեստիցիոն արժեթղթեր գումար	4,965,772				
բանակ	4				
Հետհաշվեկշռային հոդվածներ, գումար	77,828,931	1,366,642	59,995	682	
բանակ	3,061	112	19	5	
այդ թվում՝ երաշխիքներ գումար	63,319,819	1,360,798	56,729		
բանակ	1,064	82	3		
ակրեդիտիվներ գումար					
բանակ					

31.12.21

Ակտիվներ	Աշխատող ակտիվներ	Չաշխատող ակտիվներ			
		Ստանդարտ/ Ոչ ռիսկային	Հսկվող/ Ոչհսկային	Ոչ ստանդարտ/ Միջին ռիսկային	Կասկածելի/ Բարձր ռիսկային
Վարկեր և փոխառվություններ այդ թվում՝	543,229,371	6,634,141	3,319,907	24,178,539	
	69,672	1,935	863	643	
1. Գյուղատնտեսություն, անտառային տնտեսություն և ձկնորսություն գումար	11,625,374	401,716	6,561	667	
բանակ	333	11	3	1	
2. Հանրագործական արդյունաբերություն և բազաների շահագործում գումար	19,495,796			-	
բանակ	27			-	
3. Մշակող արդյունաբերություն գումար	44,705,176	5,703	92,994	2,853	
բանակ	101	2	2	1	
4. Էլեկտրակառուցում, գազի, գոլորշու և լավորակ օդի մատակարարում գումար	15,735,033			130,821	
բանակ	30			5	
5. Ջրամատակարարում, կոյուղի, բափոնների կառավարում և վերամշակում գումար	6,322	-	-	-	
բանակ	3	-	-	-	
6. Շինարարություն գումար	106,242,536	176,871			
բանակ	170	2			
7. Առևտուր գումար	116,209,429	2,696,286	713,750	23,524,678	
բանակ	743	34	17	6	
8. Փոխադրումներ և պահեստային տնտեսություն գումար	11,684,065	74,337			
բանակ	47	1			
9. Կեցության և հանրային սննդի կազմակերպում գումար	43,166,368	295,356	109,857		
բանակ	88	3	4		
10. Տեղեկատվություն և կապ գումար	4,229,347	-	-	-	
բանակ	28	-	-	-	
11. Անշարժ գույքի հետ կապված գործունեություն գումար	686,796	-	-	-	
բանակ	4	-	-	-	
12. Մասնագիտական, գիտական և տեխնիկական բանակ	23,368,110	-	-	-	
բանակ	31	-	-	-	
13. Կրթություն գումար	3,659,395	1,931	26	260	
բանակ	428	8	1	2	

14. Առողջապահություն	գումար	567,412	-	-	-
	բանակ	28	-	-	-
15. Մշակույթ, վարճություն, հանգիստ	գումար	7,968,626	-	209,792	-
	բանակ	22	-	4	-
16. Տնտեսության այլ ճյուղեր	գումար	31,808,954	-	1,453	-
	բանակ	109	-	1	-
17. Հիպոթեկային վարկեր	գումար	41,726,600	243,394	49,742	13,584
	բանակ	3,270	35	15	7
18. Սպառողական և այլ վարկեր	գումար	60,344,032	2,738,547	2,135,732	505,676
	բանակ	64,210	1,839	816	621
Գեբիտորական պարտքեր	գումար	5,165,829	38,234	8,864	5,011
	բանակ	11,956	923	521	547
Ինվեստիցիոն արժեթղթեր	գումար	54,405			
	բանակ	3			
Հետհաշվեկշռային հոդվածներ,	գումար	82,386,922	417,311	708	108
	բանակ	3,986	28	5	3
այդ թվում՝ երաշխիքներ	գումար	69,524,849			390,850
	բանակ	1,027			4
ակրեդիտիվներ	գումար				
	բանակ				

Վարկային պոտենցիալ վերլուծությունը ըստ տարածաշրջանների և ռիսկայնության

31.12.21

Վարկեր և փոխառություններ այդ թվում՝	Աշխատող ակտիվներ	Չաշխատող ակտիվներ			
		Մտանդարտ/ Ոչ ռիսկային	Հսկվող/ Ռիսկային	Ոչ ստանդարտ/ Միջին ռիսկային	Կասկածելի/ Բարձր ռիսկային
1. ՀՀ ռեզիդենտներին	493,874,329	6,614,916	3,163,717	706,859	
2. Ոչ ռեզիդենտներին	49,355,042	19,225	156,190	23,471,680	
Ընդամենը	543,229,371	6,634,141	3,319,907	24,178,539	

Ոչ Ռեզիդենտներին տրված վարկեր 31.12.21

Ակտիվներ	Աշխատող ակտիվներ	Չաշխատող ակտիվներ			
		Մտանդարտ/ Ոչ ռիսկային	Հսկվող/ Ռիսկային	Ոչ ստանդարտ/ Միջին ռիսկային	Կասկածելի/ Բարձր ռիսկային
Վարկեր և փոխառություններ այդ թվում՝	49,355,042	19,225	156,190	23,471,680	
	48	1	2	3	
1. Գյուղատնտեսություն, անտառային տնտեսություն և ձկնորսություն	գումար 737	-	-	-	
	բանակ 1	-	-	-	
2. Հանրագործական արդյունաբերություն և բազմաձև շահագործում	գումար 530	-	-	-	
	բանակ 1	-	-	-	
3. Մշակող արդյունաբերություն	գումար -	-	-	-	
	բանակ -	-	-	-	
4. Էլեկտրակառուցում, գազի, գոլորշու և լավորակ օդի մատակարարում	գումար -	-	-	-	
	բանակ -	-	-	-	
5. Ջրամատակարարում, կոյուղի, թափոնների կառավարում և վերամշակում	գումար -	-	-	-	
	բանակ -	-	-	-	

6. Շինարարություն	գումար	-	-	-	-
	քանակ	-	-	-	-
7. Առևտուր	գումար	48,560,708		62,656	23,471,680
	քանակ	17		1	3
8. Փոխադրումներ և պահեստային տնտեսություն	գումար	-	-	-	-
	քանակ	-	-	-	-
9. Կեցության և հանրային սննդի կազմակերպում	գումար	1,192	-	-	-
	քանակ	1	-	-	-
10. Տեղեկատվություն և կապ	գումար	-	-	-	-
	քանակ	-	-	-	-
11. Անշարժ գույքի հետ կապված գործունեություն, այդ թվում՝	գումար	-	-	-	-
	քանակ	-	-	-	-
12. Մասնագիտական, գիտական և տեխնիկական գործունեություն	գումար	-	-	-	-
	քանակ	-	-	-	-
13. Կրթություն	գումար	-	-	-	-
	քանակ	-	-	-	-
14. Առողջապահություն	գումար	-	-	-	-
	քանակ	-	-	-	-
15. Աշակերտ, զվարճություն, հանգիստ	գումար	-	-	-	-
	քանակ	-	-	-	-
16. Տնտեսության այլ ճյուղեր	գումար	-	-	-	-
	քանակ	-	-	-	-
17. Հիպոթեկային վարկեր	գումար	9,957	-	-	-
	քանակ	2	-	-	-
18. Սպառողական և այլ վարկեր	գումար	781,918	19,225	93,534	-
	քանակ	26	1	1	-

30.09.22

Ակտիվներ	Աշխատող ակտիվներ				
	Ստանդարտ/ Ոչ ռիսկային	Հսկվող/ Ռիսկային	Ոչ ստանդարտ/ Միջին ռիսկային	Կասկածելի/ Բարձր ռիսկային	Ամենասալի
Վարկեր, այդ թվում՝					
1. ՀՀ ռեզիդենտներին	403,432,545	12,769,933	2,878,293	20,365,352	
2. Ոչ ռեզիդենտներին	48,472,886	200,872	356	24,431,919	
Ընդամենը	451,905,431	12,970,805	2,878,649	44,797,271	

Ոչ Ռեզիդենտներին տրված վարկեր 30.09.22

Ակտիվներ	Աշխատող ակտիվներ				
	Ստանդարտ/ Ոչ ռիսկային	Հսկվող/ Ռիսկային	Ոչ ստանդարտ/ Միջին ռիսկային	Կասկածելի/ Բարձր ռիսկային	Ամենասալի
Վարկեր և փոխառություններ այդ թվում՝	48,472,886	200,872	356	24,431,919	
	57	3	2	5	
1. Գյուղատնտեսություն, անտառային տնտեսություն և ձկնորսություն	գումար	74	-	-	-
	քանակ	1	-	-	-
2. Հանրագործական արդյունաբերություն և րացահանքերի շահագործում	գումար	-	-	-	-
	քանակ	-	-	-	-

3. Մշակող արդյունաբերություն	գումար	-	-	-	-
	քանակ	-	-	-	-
4. Էլեկտրականության, գազի, գոյորշու և լավորակ օդի մատակարարում	գումար	-	-	-	-
	քանակ	-	-	-	-
5. Ջրամատակարարում, կոյուղի, թափոնների կառավարում և վերամշակում	գումար	-	-	-	-
	քանակ	-	-	-	-
6. Շինարարություն	գումար	-	-	-	-
	քանակ	-	-	-	-
7. Առևտուր	գումար	48,089,170	-	-	24,430,732
	քանակ	10	-	-	3
8. Փոխադրումներ և պահեստային տնտեսություն	գումար	4,510	-	-	-
	քանակ	1	-	-	-
9. Կեցության և հանրային սննդի կազմակերպում	գումար	118	-	-	-
	քանակ	1	-	-	-
10. Տեղեկատվություն և կապ	գումար	-	-	-	-
	քանակ	-	-	-	-
11. Անշարժ գույքի հետ կապված գործունեություն,արթվում՝ գումար	գումար	-	-	-	-
	քանակ	-	-	-	-
12. Մասնագիտական, գիտական և տեխնիկական գործունեություն	գումար	-	-	-	-
	քանակ	-	-	-	-
13.Կրթություն	գումար	-	-	-	-
	քանակ	-	-	-	-
14. Առողջապահություն	գումար	-	-	-	-
	քանակ	-	-	-	-
15.Մշակույթ, զվարճություն, հանգիստ	գումար	-	-	-	-
	քանակ	-	-	-	-
16. Տնտեսության այլ ճյուղեր	գումար	-	-	-	-
	քանակ	-	-	-	-
17. Հիպոթեկային վարկեր	գումար	18,609	-	-	-
	քանակ	3	-	-	-
18. Սպառողական և այլ վարկեր	գումար	360,405	200,872	356	1,187
	քանակ	41	3	2	2

Շուկայական ռիսկ

Արտաբժույթային ռիսկ

Բանկում արտաբժույթային ռիսկը գնահատվում է միջազգային սրբակրիկայում ընդունված VaR (Value at Risk) մոդելով, որը որոշակի հավանականությամբ կանխատեսում է արտաբժույթի՝ ապագայում սպասվող առավելագույն տատանման մակարդակը՝ հաշվարկելով Բանկի հավանական կորստի առավելագույն մեծությունը: Արտաբժույթային ռիսկի գնահատման նպատակով Բանկում իրականացվում է արտաբժույթային ռիսկերի ամենօրյա մոնիթորինգ: Իսկ արտաբժույթային բաց ռիսկերի առկայության դեպքում՝ հնարավոր կորուստներից խուսափելու նպատակով կիրառվում են հեջավորման գործիքներ:

Բանկի արտաբժույթի ռիսկի վերլուծությունն ըստ ֆինանսական ակտիվների և պարտավորությունների.

30.09.2022

	ՀՀ դրամ	I խմբի արտաբժույթ*	II խմբի արտաբժույթ**	Ընդամենը
Ակտիվներ				
Կանխիկ դրամական միջոցներ և մնացորդներ ՀՀ ԿԲ-ում	40,952,505	36,029,331	338,579	77,320,415
Թանկարժեք մետաղների բանկային ստանդարտացված ձուլակտոր	-	12,669	-	12,669
Պահանջներ բանկերի և այլ ֆին. կազմ. նկատմամբ	10,127,525	4,365,775	10,973,863	25,467,163

Շահույթ վնասով վերաչափվող իրական արժեքով հաշվառվող ֆին.ակտիվներ	25,926,220	-	-	25,926,220
Հանախորդներին տրված ամորտիզացված արժեքով հաշվառվող վարկեր և փոխառություններ	302,673,868	207,694,591	2,183,697	512,552,156
Իրական արժեքով՝ այլ համապարփակ ֆինանսական արդյունքի միջոցով չափվող ֆինանսական ակտիվներ	36,881,617	610,357	-	37,491,974
Ամորտիզացված արժեքով հաշվառվող այլ ֆինանսական ակտիվներ	127,341,211	-	-	127,341,211
Այլ	5,224,007	50,629	7,191	5,281,827
Ընդամենը ակտիվներ	549,126,953	248,763,352	13,503,330	811,393,635
Պարտավորություններ				
Պարտավորություններ բանկերի և այլ ֆին. կազմ. նկատմամբ	182,143,602	12,882,592	49,324	195,075,518
Պարտավորություններ հանախորդների նկատմամբ	286,524,621	143,994,932	13,434,553	443,954,106
Բանկի կողմից թողարկված արժեթղթեր	254,540	9,021,273	-	9,275,813
Շահույթ/վնասով վերաչափվող իրական արժեքով հաշվառվող պարտավորություն	25,926,220	-	-	25,926,220
Այլ պարտավորություններ	1,701,543	29,534	-	1,731,077
Ընդամենը պարտավորություններ	496,550,526	165,928,331	13,483,877	675,962,734
Ջուտ դիրք	52,576,427	82,835,021	19,453	135,430,901

31.12.21

	ՀՀ դրամ	I խմբի արտարժույթ*	II խմբի արտարժույթ**	Ընդամենը
Ակտիվներ				
Կանխիկ դրամական միջոցներ և մնացորդներ ՀՀ	29,180,610	21,708,645	978,972	51,868,227
Թանկարժեք մետաղների բանկային	-	16,812	-	16,812
Պահանջներ բանկերի և այլ ֆին. կազմ.	9,452,946	6,359,705	1,371,835	17,184,486
Շահույթ վնասով վերաչափվող իրական արժեքով հաշվառվող ֆին.ակտիվներ	30,368,509	-	-	30,368,509
Հանախորդներին տրված ամորտիզացված արժեքով հաշվառվող վարկեր և փոխառություններ	307,319,501	267,625,248	2,417,209	577,361,958
Իրական արժեքով՝ այլ համապարփակ ֆինանսական արդյունքի միջոցով չափվող ֆինանսական ակտիվներ	154,683,368	855,991	-	155,539,359
Ամորտիզացված արժեքով հաշվառվող այլ ֆինանսական ակտիվներ	-	-	-	-
Այլ	4,746,921	136,703	31,220	4,914,844
Ընդամենը ակտիվներ	535,751,855	296,703,104	4,799,236	837,254,195
Պարտավորություններ				
Պարտավորություններ բանկերի և այլ ֆին. կազմ.	213,831,621	14,557,398	414,435	228,803,454
Պարտավորություններ հանախորդների	303,389,213	222,786,490	31,251,905	557,427,608
Բանկի կողմից թողարկված արժեթղթեր	253,400	10,619,260	-	10,872,660
Շահույթ/վնասով վերաչափվող իրական արժեքով հաշվառվող պարտավորություն	30,368,509	-	-	30,368,509
Այլ պարտավորություններ	2,433,279	18,435	-	2,451,714
Ընդամենը պարտավորություններ	550,276,022	247,981,583	31,666,340	829,923,945
Ջուտ դիրք	(14,524,167)	48,721,521	(26,867,104)	7,330,250

* «I խմբի արտարժույթի» կազմը՝ ԱՄՆ դոլար, Անգլիական ֆունտ ստերլինգ, Եվրո, Շվեյցարական ֆրանկ, Կանադական դոլար, Չինական յուան, Ճապոնական յեն, Ռուսկով մետաղական հաշիվ:

** «II խմբի արտարժույթի» կազմը՝ Ռուսական ռուբլի, Վրացական լարի, Հոնգ Կոնգի դոլար:

Բանկի արտարժույթի շիսկի վերլուծությունը ըստ ածանցյալ ֆինանսական գործիքների տեսակների.

Ածանցյալ ֆինանսական գործիքների	ՀՀ դրամ	I խմբի արտարժույթ*	II խմբի արտարժույթ**	Ընդամենը
Ֆյուչերսային գործիքների գծով				
- պարտավորություններ				
- պահանջներ				

Ֆորվարդային գործիքների գծով				
- պարտավորություններ				
- պահանջներ				
Օպցիոնների գծով				
- պարտավորություններ				
- պահանջներ				
Սվոպերի գծով				
- պարտավորություններ				
- պահանջներ				
Այլ անանցյալ գործիքների գծով				
- պարտավորություններ				
- պահանջներ				
Ձուտ դիրք ըստ անանցյալ ֆինանսական գործիքների	-	-	-	-
Ձուտ քազ դիրք*	-	-	-	-

Տոկոսադրույքի ռիսկ

Ակտիվների և պարտավորությունների արդյունավետ կառավարումը ենթադրում է նաև ակտիվների և պարտավորությունների այնպիսի կառավարում, որի արդյունքում Բանկը հնարավորինս կխուսափի տոկոսադրույքի ռիսկից: Բանկում տոկոսադրույքի ռիսկի կառավարման խնդիրն է՝ պահպանել ակտիվների ու պարտավորությունների տոկոսադրույքների սպրեդի և զուտ տոկոսային մարժայի նպատակային մակարդակները: Տոկոսադրույքի ռիսկի կառավարման նպատակով Բանկում ամսական կտրվածքով հաշվարկվում է ինչպես զուտ տոկոսային մարժան, այնպես էլ ակտիվների ու պարտավորությունների տոկոսադրույքների սպրեդը՝ հաշվի առնելով ակտիվների եկամտաբերությունն ու պարտավորությունների ծախսատարությունը, ինչպես նաև վերջիններիս ժամկետայնությունը: Տոկոսադրույքի ռիսկի գազանն նպատակով Բանկում գործում են ակտիվների և պարտավորությունների գնագոյացման (տոկոսադրույքների սահմանման) հատուկ մշակված մեխանիզմներ: Տոկոսադրույքի ռիսկի գնահատման հիմքում ընկած է տոկոսադրույքի նկատմամբ զգայուն ակտիվների և տոկոսադրույքի նկատմամբ զգայուն պարտավորությունների ժամկետայնության ճեղքվածքի (GAP) հաշվարկման մոդելը, որը բույլ է տալիս գնահատել տոկոսադրույքի փոփոխության ազդեցությունը Բանկի սպավոր զուտ տոկոսային եկամտի վրա: Բանկում տոկոսադրույքի ռիսկը գնահատվում է նաև դյուրբացիայի մոդելով, որը ցույց է տալիս տոկոսադրույքի փոփոխության արդյունքում կապիտալի տնտեսական արժեքի փոփոխությունը՝ հաշվի առնելով ներգրավված պարտավորությունների և տեղաբաշխված ակտիվների ժամկետայնության անհամապատասխանությունը:

Հաշվետու ժամանակաշրջանի վերջի դրությամբ տոկոսաբեր/տոկոսակիր ֆինանսական ակտիվների և պարտավորությունների համար գործող միջին տոկոսադրույք

	Հաշվետու ժամանակաշրջանի տոկոսադրույքներ		Նախորդ հաշվետու ժամանակաշրջանի տոկոսադրույքներ	
	ՀՀ դրամ	Արտարժույթ	ՀՀ դրամ	Արտարժույթ
	%	%	%	%
Ակտիվներ				
Մնացորդներ ՀՀ ԿԲ-ում				
Պահանջներ բանկերի նկատմամբ այդ թվում՝		1.5-4.35		
- միջբանկային վարկեր				
- միջբանկային ռեալ				
- միջբանկային սվոպ				
Հանախորդներին տրված անորոշագույն արժեքով հաշվառվող վարկեր և փոխառություններ	5-19	6-16.5	6-19	5-15
Իրական արժեքով այլ համապարփակ ֆինանսական արդյունքի միջոցով չափվող ֆինանսական ակտիվներ	6.5-13	5.95-7.5	6.5-13	5.95-8.5
Անորոշագույն արժեքով հաշվառվող այլ ֆինանսական ակտիվներ	8.0-11.5			
Պարտավորություններ				
Պարտավորություններ բանկերի և այլ ֆին. կազմ. նկատմամբ	1-9.60	3.5-4.5	2-10.5	3.6-4.75
Պարտավորություններ հաճախորդների նկատմամբ	0.01-10.75	0.01-6.00	0.01-12	0.01-6.45
Պարտավորություններ բանկի կողմից թողարկված արժեթղթերի գծով	10.50	5.8-6.63	10.50	5.8-6.63

Իրացվելիության ռիսկ

Բանկում իրացվելիության կառավարման նպատակն է՝ ստեղծել այնպիսի ֆինանսական կարողությունների ամբողջություն, որը հնարավորություն կտա առանց րոջը հիմնախնդիրների բավարարելու բոլոր տեսակի կրեդիտորների, ավանդատուների և այլ հաճախորդների օրինական դրամական պահանջները, որոնք կարող են արտասովորաբար լինել Բանկի հաշվեկշռային և հետհաշվեկշռային հոդվածներում, ինչպես նաև այս ամենի հետ մեկտեղ ապահովել շահութաբերության հնարավոր առավելագույն մակարդակ:

Բանկում սահուն իրացվելիության ապահովման և իրացվելիության ռիսկի արդյունավետ կառավարման նպատակով իրականացվում է ակտիվների և պասիվների փոխհամաձայնեցված կառավարում՝ ապահովելով.

1. բարձր իրացվելի ակտիվների բավարար առկայություն,
2. ռեսուրսների կայունություն,
3. ակտիվների և պարտավորությունների ժամկետայնության ճեղքվածքների ընդունելի սահմանաչափեր,
4. արտաքին աղբյուրներից միջոցներ ներգրավելու հնարավորություններ:

Բանկում իրացվելիության կառավարման ճիշտ որոշումներ ընդունելու գործում հատկապես կարևորվում է ակտիվների և պարտավորությունների ժամկետայնության վերլուծությունը, որն իրականացվում է ակտիվների և պարտավորությունների ժամկետայնության ճեղքվածքների (GAP) հաշվարկման մոդելով՝ ակնբարբային (ցյախանց) և կուտակային տարանջատումներով: Ակնբարբային իրացվելիությունը հաշվարկվում է ամենօրյա կտրվածքով՝ իրավիճակային ճիշտ որոշումներ կայացնելու նպատակով:

30.09.22

Հոդվածի անվանումը	Չախտադրված		Մարտնոր մնացել է		3-ամս		6-12ամս		1-5տարի		ամժամկետ	Ընդամենը
	ժամկետ	ժ/ին	ցյախանց	մինչև 3ամս	3-6ամս	6-12ամս	1-5տարի	5 տ.ավել				
Ակտիվներ												
Կանխիկ դրամ. միջև և ՀՀԿԲ			76,560,415								760,000	77,320,415
Պահանջներ բանկերի և այլ ֆին. կազմ			3,339,073		19,254,540				2,409,561		463,989	25,467,163
Հաճախորդներին տրված արժեքով հաշվառվող վարկեր և փոխառություններ	21,620,882	60,704,696		87,249,825	38,920,579	37,488,285	78,184,795	188,383,094				512,552,156
Ֆինանսական ակտիվներ	-	-	-	14,005,553	11,920,667	1,702,992	56,901,508	23,790,812			51,956	108,373,488
Շահույթ վնասով վերաչափվող իրական արժեքով հաշվառվող				14,005,553	11,920,667							25,926,220
Իրական արժեքով՝ այլ համապարփակ ֆինանսական արդյունքի միջոցով չափվող ֆինանսական ակտիվներ							1,702,992	11,946,214	23,790,812		51,956	37,491,974
Ամորտիզացված արժեքով հաշվառվող այլ ֆինանսական ակտիվներ									44,955,294	82,385,917		127,341,211
րեայտ համ. վաճառված												-
Այլ ակտիվներ	21,463	34,085	3,388,765	1,324,682	1,305	444,804	66,723				-	5,281,827
*Պարանազարային պահանջներ												-
ԸՆԴԱՄԵՆԸ	21,642,345	60,738,781	83,288,253	121,834,600	50,842,551	39,636,081	137,562,587	212,173,906	1,275,945	728,995,049		
1-ին խմբի արտարժույթ	9,405,138	7,098,736	37,471,903	78,785,839	27,854,099	10,611,813	77,071,835				463,989	248,763,352
2-րդ խմբի արտարժույթ	228,092	3	1,805,430	11,340,350	106,745	7,570	15,140					13,503,330
Փոփոխվող տոկոսադրույթով												-
Ֆիրմաված տոկոսադրույթով	21,620,882	60,704,696	1,211,711	107,692,031	38,920,579	39,191,277	137,495,864	212,173,906			463,989	619,474,935
Անտոկոս	21,463	34,085	82,076,542	14,142,569	11,921,972	444,804	66,723				811,956	109,520,114
Պարտավորություններ												
Պարտ. բանկերի և այլ ֆին. կազմ			8,400,400	120,221,578	550,327	7,918,044	11,808,091	46,177,078				195,075,518
Պարտ. հաճախորդների նկատմամբ	-	-	130,383,000	49,953,876	43,586,566	96,860,437	119,976,771	3,193,456				443,954,106
ցյախանց			130,383,000									130,383,000
ժամկետային				49,953,876	43,586,566	96,860,437	119,976,771	3,193,456				313,571,106
այլ												-
Պարտ. բանկերի կողմից թողարկված արժեթղթ.				101,513		2,278,250	6,896,050					9,275,813
Այլ պարտավորություններ				958,153		8,288	764,636					1,731,077
Հետհաշվ. պայմ. պարտ.	220,050	1,294,029	14,499,514	6,771,985	13,198,461	22,142,671	21,129,540					79,256,250
*Պարանազարային պարտավորություններ												-
ԸՆԴԱՄԵՆԸ	-	-	138,783,400	171,235,120	44,136,893	107,065,019	139,445,548	49,370,534	-	650,036,514		
1-ին խմբի արտարժույթ			47,429,627	18,720,238	10,097,139	34,544,988	55,136,339					165,928,331
2-րդ խմբի արտարժույթ			10,183,756	789,208	705,534	1,021,337	784,042					13,483,877
Խոշոր պարտավորություններ				116,490,002	63,768	434,256	47,818,634					164,806,660
Փոփոխվող տոկոսադրույթով												-
Ֆիրմաված տոկոսադրույթով			130,701,788	156,594,028	32,216,226	106,954,612	139,445,548	49,370,534				615,282,736
Անտոկոս			8,081,612	14,641,092	11,920,667	110,407						34,753,778
Ձուտ իրացվելիության ճեղքվածք	21,642,345	60,738,781	(55,495,147)	(49,400,520)	6,705,658	(67,428,938)	(1,882,961)	162,803,372	1,275,945	78,958,535		
1-ին խմբի արտարժույթ	9,405,138	7,098,736	(9,957,224)	(17,569,960)	(23,933,175)	21,935,496	-				463,989	82,835,021
2-րդ խմբի արտարժույթ	228,092	3	(8,378,326)	10,551,142	(598,789)	(1,013,767)	(768,902)					19,453
Փոփոխվող տոկոսադրույթով	-	-	-	-	-	-	-					-
Ֆիրմաված տոկոսադրույթով	21,620,882	60,704,696	(129,490,077)	(48,901,997)	6,704,353	(67,763,335)	(1,949,684)	162,803,372			463,989	4,192,199
Կուտակային իրացվելիության ճեղքվածք	21,642,345	82,381,126	26,885,979	(22,514,541)	(15,808,883)	(83,237,821)	(85,120,782)	77,682,590			78,958,535	650,036,514

31.12.21

Հողվածի անվանումը	Չախստող		Մարտնը մնացել է							անժամկետ	Ընդամենը
	ժամաց	ժ/ին	գրասենյակ	մինչև Յամբա	3-6ամբա	6-12ամբա	1-5տարի	5 տ.ավել			
Ակտիվներ											
Կանխիկ դրամ.միջև և ՀՀԿԲ			50,458,227							1,410,000	51,868,227
Պահանջներ բանկերի հաշիվներում			4,139,583	9,698,364				2,804,498		542,041	17,184,486
Հաճախորդներին տրված ամորտիզացված արժեքով հաշվառվող վարկեր և փոխառություններ	4,230,249	6,430,658		126,168,818	30,300,445	63,819,299	286,623,474	59,789,015			577,361,958
Ֆինանսական ակտիվներ			-	30,368,509	589,507	1,032,083	55,982,557	97,880,807		54,405	185,907,868
Երակարգ վճարվող վերադարձվող իրական արժեքով հաշվառվող				30,368,509							30,368,509
Իրական արժեքով այլ համապարփակ ֆինանսական արդյունքի միջոցով չափվող ֆինանսական ակտիվներ					589,507	1,032,083	55,982,557	97,880,807		54,405	155,539,359
Ամորտիզացված արժեքով հաշվառվող այլ ֆինանսական ակտիվներ											-
Երկար ժամկետով վճարվող արժեքով	28,650	35,411	3,255,530	1,537,445	2,039	3,297	52,472				4,914,844
*Պարանազրախիմ պահանջներ											-
ԸՆԴԱՄԵՆԸ	4,258,899	6,466,069	57,853,340	167,773,136	30,891,991	64,854,679	345,463,001	157,669,822	2,006,446	837,237,383	
1-ին խմբի արտարժույթ	2,817,880	3,460,119	24,544,798	73,528,501	13,970,081	43,112,366	134,727,318		542,041		296,703,104
2-րդ խմբի արտարժույթ	183,276		2,240,787	368,451	58,722	1,713,573	234,427				4,799,236
Փոփոխվող տոկոսադրույթով											-
Ֆիրմային տոկոսադրույթով	4,230,249	6,430,658	881,464	136,507,387	30,889,931	64,854,679	345,409,999	157,669,822	542,041		747,416,230
Անտոկոս	28,650	35,411	56,971,876	31,265,749	2,060		53,002		1,464,405		89,821,153
Պարտավորություններ											
Պարտ.բանկերի և այլ ֆին.կազմ			4,812,930	185,369,698	3,493,764	6,249,467	15,763,884	13,113,711			228,803,454
Պարտ.հաճախորդների նկատմամբ	-	-	206,940,960	78,760,770	60,526,424	96,255,305	91,457,026	23,487,123		-	557,427,608
Գրասենյակ			206,940,960								206,940,960
ժամկետային				78,760,770	60,526,424	96,255,305	91,457,026	23,487,123			350,486,648
այլ											-
Պարտ.բանկերի կողմից բողոքված արժեքը.								2,671,942	8,200,718		10,872,660
Այլ պարտավորություններ				1,533,423		2,610	915,681				2,451,714
Հետհաշվ.պայմ.պարտ.	417,311	816	13,225,049	9,968,726	8,433,291	22,945,144	27,814,712				82,805,049
*Պարանազրախիմ պարտավորություններ											-
ԸՆԴԱՄԵՆԸ	-	-	211,753,890	265,663,891	64,020,188	102,507,382	110,808,533	44,801,552	-	799,555,436	
1-ին խմբի արտարժույթ			109,678,214	29,631,149	13,520,577	32,076,129	63,075,514				247,981,583
2-րդ խմբի արտարժույթ			28,799,847	647,689	439,620	1,391,440	387,744				31,666,340
Խոշոր պարտավորություններ			77,322	176,816,767	431,755	140,783	21,909,454				199,376,081
Փոփոխվող տոկոսադրույթով											-
Ֆիրմային տոկոսադրույթով			207,427,520	234,395,819	63,685,944	102,403,585	110,808,533	44,801,552			763,522,953
Անտոկոս			4,326,370	31,268,072	334,244	103,797					36,032,483
Ձուտ իրազմելիության ճեղքվածք	4,258,899	6,466,069	(153,900,550)	(97,890,755)	(33,128,197)	(37,652,703)	234,654,468	112,868,270	2,006,446	37,681,947	
1-ին խմբի արտարժույթ	2,817,880	3,460,119	(85,133,416)	(43,897,352)	(449,504)	(11,036,237)	71,651,804	-	542,041		48,721,521
2-րդ խմբի արտարժույթ	183,276		(26,559,060)	(279,238)	(380,898)	(322,133)	(153,317)				(26,867,104)
Փոփոխվող տոկոսադրույթով	-	-	-	-	-	-	-	-	-	-	-
Ֆիրմային տոկոսադրույթով	4,230,249	6,430,658	(206,546,056)	(97,888,432)	(32,796,013)	(37,548,906)	234,601,466	112,868,270	542,041		(16,106,723)
Կուտակային իրազմելիության ճեղքվածք	4,258,899	10,724,968	(143,175,582)	(241,066,337)	(274,194,534)	(311,847,237)	(77,192,769)	35,675,501	37,681,947		799,555,436

Միջին հաշվեկշռային կապիտալ և ակտիվներ

01/01/22-30/09/22

Միջին հաշվեկշռային ակտիվ	853,464,827
Միջին հաշվեկշռային կապիտալ	128,263,882

Ծանոթագրություն 42. «Ընդունված գրավ»

	Հաշվետու ժամանակաշրջան	Նախորդ ժամանակաշրջան
--	-------------------------------	-----------------------------

Այլ արժեքիքեր	30,681,373	32,954,718
Թանկարժեք զարդեր և թանկարժեք թարեր	23,949,656	23,238,180
Անշարժ գույք	429,584,001	359,600,071
Փոխադրամիջոցներ	15,329,407	17,228,561
Այլ հիմնական միջոցներ	44,614,108	46,467,807
Պատրաստի արտադրանք և ապրանքներ	32,093,057	36,110,946
Դրամական միջոցներ	19,837,564	20,924,018
Այլ գրավ	116,036,522	167,069,437
Վարկային երաշխիքներ	233,095	268,303
Այլ երաշխիքներ	65,424,498	80,910,229
Վարկային երաշխավորություններ	507,354,981	606,243,386
Այլ երաշխավորություններ	214,429,474	148,371,920
Ընդամենը	1,499,567,736	1,539,387,576

Վարչության նախագահ

Արտավազ Սարգսյան

Ֆինանսական տնօրեն -Գլխավոր հաշվապահ

Դավիթ Եղիզարյան

Վավերացման ամսաթիվ 15.10.22թ