



Հավելված 5

ՖԻՆԱՆՍԱԿԱՆ ՀԱՐՎԵՏՎՈՒԹՅՈՒՆՆԵՐԻՆ ԿԻՑ ԾԱՆՈԹԱԳՐՈՒԹՅՈՒՆՆԵՐ
(Ձև թիվ 5)

«Յ1» ՄԱՐՏԻ 2023թ.

ՀԱՅԲԻԶՆԵՄԱՆԿ ՓԲԸ, ՀՀ, ԵՐԵՎԱՆ, ՆԱԼՔԱՆ-ԴՅԱՆ 48

Ծանոթագրություն 1. «Ժրավական դաշտ և կորպորատիվ կառավարում»

«Հայրիզմեսրանկ» ՓԲԸ-ն (նախկին «Հայինվեստբանկ ՓԲԸ») (այսուհետ՝ Բանկ) հիմնվել է 1991թ.և հանդիսանում է փակ բաժնետիրական ընկերություն՝ գործելով Հայաստանի Հանրապետության (այսուհետ՝ ՀՀ) օրենսդրության շրջանակներում: Բանկը գրանցվել է 10.12.1991 թ. ՀՀ կենտրոնական բանկի (այսուհետ՝ ՀՀ ԿԲ) կողմից N 40 արտոնագրային համարով: Բանկի հիմնական գործունեությունը վարկավորումը և ավանդների ընդունումն է, ՀՀ-ում և արտերկրներ փոխանցումների և փոխարկման գործարքների իրականացումը, ինչպես նաև իրավաբանական և ֆիզիկական անձանց այլ բանկային ծառայությունների մատուցումը:

Բանկի գլխավոր գրասենյակը և թվով 24 մասնաճյուղերը գտնվում են Երևանում , 26 մասնաճյուղերը ՀՀ տարբեր մարզերում և 4 մասնաճյուղ Լեռնային Դարաբաղի Հանրապետությունում:

Բանկի իրավաբանական հասցեն է՝ ք.Երևան, Նալբանդյան 48:

- Բանկը հանդիսանում է
 - Հայաստանի բանկերի միության անդամ
 - Master Card/Europay համաշխարհային վճարային համակարգի լիիրավ անդամ
 - SWIFT համակարգի բաժնետեր
 - VISA International վճարային համակարգի լիիրավ անդամ
 - Հայաստանի հիպոթեկային շուկայի մասնակիցների միության անդամ
 - ՀՀ տարածքում գործող ArCa պրոցեսինգային ընկերության բաժնետեր
 - Բանկում գործում է սեփական պրոցեսինգային կենտրոն

1. Կորպորատիվ կառավարում.

Բանկի կառավարման մարմիններն են՝

- Բաժնետերերի Ընդհանուր Ժողովը՝ Բանկի կառավարման բարձրագույն մարմինը
- Բանկի Խորհուրդը
- Բանկի Վարչությունը և Բանկի Վարչության նախագահը

ա) խորհրդի կազմը,
խորհրդի նախագահ – Ալֆրեդ Մոէկի
խորհրդի անդամներ – Տիգրան Միրզոյան
Արամ Դազարյան
Արիել Սերջիո Դավիդոֆ
Ջերարդ Էդվին Հոֆման-Կորսանո
Սվինթ Պատրիկ Ջոզեֆ
Քրիստոֆ Մաուլյե

բ) վարչության կազմը,
Վարչության նախագահ - Գևորգ Թառումյան
Վարչության անդամներ՝
Ազամատ Խակոյ - Կորպորատիվ կենտրոնի տնօրեն
Տիգրան Բոստանջյան -Կորպորատիվ բիզնեսի կառավարման ղեկավարամենտի տնօրեն /վարչության անդամի ժ/պ
Գրիգոր Պետրոսյան - Ռիսկերի կառավարման և հսկողության ղեկավարամենտի տնօրեն-վարչության անդամի ժ/պ

Մովսես Էդոյան -Գործառնական գլխավոր տնօրեն

գ) ճշմանկալից մասնակիցների անունները/անվանումները,
ԷՄ ԷՖ ԷՄ Գլոբալ Ինվեստ ՍՊԸ – 75 %
Բնակարան երիտասարդներին ՎՎԿ ՓԲԸ – 25 %

դ) ղեկավարների վարձատրության քաղաքականությունը,

Բանկի ղեկավարության վարձատրությունը կատարվում է համաձայն կնքված աշխատանքային պայմանագրի և Բանկի Խորհրդի կողմից հաստատված հաստիքացուցակի :

Ծանոթագրություն 2. «Հաշվապահական հաշվառման քաղաքականությունը»

2.1 Ֆինանսական հաշվետվությունների պատրաստումը

Բանկի ֆինանսական հաշվետվությունները կազմելիս կիրառվել են Միջազգային Ֆինանսական ստանդարտների, հաշվապահական հաշվառումը կարգավորող այլ իրավական ակտերի, Բանկի խորհրդի կողմից հաստատված Հաշվապահական հաշվառման քաղաքականության պահանջները:

2.2 Անրճիկատություն

Բանկի ֆինանսական հաշվետվությունները պատրաստվել են Բանկի գործունեության անրճիկատության հիման վրա, որը ենթադրում է, որ Բանկի ակտիվները պետք է իրացվեն և պարտավորությունները մարվեն Բանկի գործունեության ընթացքում:

2.3 Համադրելիություն

Անհրաժեշտության դեպքում համադրելի թվերը ճշգրտվել են՝ ընթացիկ ժամանակաշրջանի հետ համադրելիության ապահովման նպատակով:

2.4 Եկամուտների և ծախսերի ճանաչում

2.4.1 Տոկոսային եկամուտներ և ծախսեր
Տոկոսային եկամուտը և տոկոսային ծախսերը համապարփակ ֆինանսական արդյունքների մասին հաշվետվությունում ճանաչվում են

2.4.2 Կոմիսիոն և այլ եկամուտներ և ծախսեր
Վարկերի տրամադրման համար գարձվող վճարները համապատասխան ծախսերի հետ միասին հետաձգվում են՝ ճշգրտելով տվյալ վարկի արդյունավետ տոկոսադրույքը: Վարձավճարները, այլ եկամուտները և ծախսերը ճանաչվում են հաշվեգրման սկզբունքով ծառայության մատուցման ընթացքում:

2.5 Արտարժույթային գործառնություններ

Արտարժույթով կատարված գործարքները վերահաշվարկվում են գործառնական արժույթով՝ գործարքի օրվա փոխարժեքով: Արտարժույթով արտահայտված դրամային ակտիվները և պարտավորությունները փոխարկվում են գործառնական արժույթով կիրառելով հաշվապահական հաշվեկշռի ամսաթվի դրությամբ գործող փոխարժեքը:

Յուրաքանչյուր գործառնության պայմանագրով նախատեսված փոխարժեքի և տվյալ գործառնության օրվա գործող փոխարժեքի տարբերությունից առաջացած օգուտը կամ վնասը հաշվառվում է համափարպակ ֆինանսական արդյունքների մասին հաշվետվության գուտ առևտրային եկամուտ հոդվածի արտարժույթի առք ու վաճառքից գուտ եկամուտ տողում:

Բանկի կողմից ֆինանսական հաշվետվությունների պատրաստման նպատակով օգտագործվել են հետևյալ փոխարժեքները

	2023թ մարտի 31	2022թ դեկտեմբերի 31
ՀՀ դրամ/1 ԱՄՆ դոլար	388.48	393.57
ՀՀ դրամ/1 Եվրո	422.28	420.06

2.6 Կանխիկ և կանխիկին հավասարեցված միջոցներ

Գրամական միջոցներ և դրանց համարժեքները բաղկացած են կանխիկ դրամական միջոցներից, թղթակից բանկերի ցայահանց միջոցներից, ՀՀ ԿԲ-ում պահվող միջոցներից (բացառությամբ ԱրՔա վճարային համակարգով իրականացվող փոխհաշվարկների համար դեմոնացված գումարների), որոնք կարող են փոխարկվել կանխիկ կարճ ժամանակամիջոցում և չեն ենթարկվում արժեքի փոփոխման զգալի ռիսկի ։

2.7 Պահանջներ այլ բանկերի նկատմամբ

Իր բնականոն գործունեության ընթացքում Բանկն օգտագործում է այլ բանկերում տարբեր ժամանակաշրջանների համար բացված ընթացիկ և ավանդային հաշիվներ։

2.8 Արժեթղթեր

Իրական արժեքով՝ այլ համապարփակ ֆինանսական արդյունքի միջոցով չափվող ֆինանսական ակտիվները սկզբնական ճանաչման ժամանակ հաշվառվում են սկզբնական արժեքով և հետագայում վերաչափվում են իրական արժեքով։ Իրական արժեքով վերագնահատման ժամանակ վերագնահատման արդյունքը արտացոլվում է սեփական կապիտալում։

2.9 Հանախորդներին տրված ամորտիզացված արժեքով հաշվառվող վարկեր և փոխառություններ

Հանախորդներին տրված ամորտիզացված արժեքով հաշվառվող վարկեր և փոխառություններ ֆիրսված վճարումներով ֆինանսական ակտիվներ են, որոնք ստեղծվում են Բանկի կողմից ուղղակիորեն պարտապանին դրամ տրամադրելու միջոցով՝ առանց պարտքը վաճառելու մտադրությամբ։ Ֆիրսված ժամկետներով տրամադրված վարկերը սկզբնապես ճանաչվում են իրական արժեքով՝ գումարած գործարքից ծախսումները։ Այնուհետև վարկերն ու փոխառությունները չափվում են ամորտիզացված արժեքով՝ կիրառելով արդյունավետ տոկոսադրույքի մեթոդը։ Հանախորդներին տրված ամորտիզացված արժեքով հաշվառվող վարկեր և փոխառությունների գումարները նվազեցնում են դրանց գծով արժեզրկումից պահուստների գումարներով։

2.10 Վարձակալություն

Գործառնական վարձակալության շրջանակներում վարձավճարները ճանաչվում են որպես ծախս ֆինանսական արդյունքների մասին հաշվետվությունում համաձայն ՄՖՀՄ 16-ի։

2.11 Հնարավոր կորուստների պահուստ

Յուրաքանչյուր հաշվապահական հաշվեկշիի ամսաթվով Բանկն իրականացնում է արժեզրկման գնահատում ֆինանսական ակտիվների կամ ֆինանսական ակտիվների խմբի համար։

2.12 Ոչ նյութական ակտիվներ

Ոչ նյութական ակտիվները բաղկացած են համակարգչային ծրագրից, արտոնագրերից և այլն։ Առանձին ձեռք բերված ոչ նյութական ակտիվները սկզբնապես ճանաչվում են ինքնարժեքով։ Նախնական ճանաչումից հետո ոչ նյութական ակտիվները հաշվառվում են ինքնարժեքով՝ նվազեցնելով կուտակված ամորտիզացիան կամ արժեզրկումից կորուստները։ Ոչ նյութական ակտիվների օգտակար ծառայությունների ժամկետները կարող են լինել որոշակի կամ անորոշ։ Որոշակի ժամկետ ունեցող ոչ նյութական ակտիվներն ամորտիզացվում են գծային հիմունքով օգտակար ծառայության՝ 15 տարվա ընթացքում։Անորոշ օգտակար ծառայությունների ժամկետներ ունեցող ոչ նյութական ակտիվները չեն ամորտիզացվում, սակայն յուրաքանչյուր տարի գնահատվում են արժեզրկման առումով։

2.13 Հիմնական միջոցներ

Հիմնական միջոցները ներկայացված են սկզբնական արժեքի և կուտակված մաշվածության տարբերությամբ։

Մաշվածությունը հաշվարկվում է գծային մեթոդով ակտիվի օգտակար ծառայության ժամկետի ընթացքում, կիրառելով հետևյալ տարեկան դրույքաչափերը՝

	Օգտակար ծառայության ժամկետ
	(տարիներ)
Շենքեր, շինություններ	30
Համակարգիչներ և կապի միջոցներ	3
Տրանսպորտային միջոցներ	8
Ավտոմատ գանձման մեքենաներ	10
Այլ հիմնական միջոցներ	8
Գույք և գրասենյակային սարքավորումներ	8

Վարձակալված հիմնական միջոցների վրա ուղղված կապիտալ բնույթի ծախսումները կապիտալացվում և ամորտիզացվում են գծային հիմունքով վարձակալական պայմանագրի գործողության մնացորդային ժամկետի ընթացքում։

Հիմնական միջոցների վերանորոգման և պահպանման հետ կապված ծախսումները ֆինանսական արդյունքի մասին հաշվետվությունում ճանաչվում են որպես ծախս՝ դրանց կատարման պահին։

2.14 Ֆինանսական գործիքներ

Բանկը ֆինանսական գործիքների չափումը, ճանաչումը, օգտագործումը և հաշվառումը կատարում է ՀՀ օրենսդրությամբ սահմանված կարգով, ինչպես նաև բանկի կողմից ընդունված կարգերով, որոշումներով, հրամաններով և ակտերով:

2.15 Հաշվապահական հաշվեկշռի ամսաթվից հետո տեղի ունեցող դեպքեր

2.15.1 Եթե աուդիտորական կազմակերպության կողմից հայտնաբերված էական սխալը արդյունք

2.15.2 Եթե բանկի տարեկան ֆինանսական հաշվետվությունները սահմանված կարգով հրապարակելուց հետո առաջանում կամ հայտնաբերվում են էական սխալներ, ապա նման դեպքերում ճշգրտումներ չեն կատարվում և համարվում է, որ նման տեղեկատվության վերաներկայացումն անիրագործելի է:

2.16 Հարկում

Շահույթի գծով հաշվետու տարվա շահութահարկը բաղկացած է ընթացիկ և հետաձգված հարկերից: Ընթացիկ հարկը տարվա համար հարկվող եկամուտից վճարվելիք հարկն է՝ հաշվապահական հաշվեկշռի ամսաթվին գործող հարկային դրույքով, ինչպես նաև նախորդ տարիների համար վճարված հարկերի ճշտումները: Հետաձգված հարկերը հաշվարկվում են հաշվի առնելով բոլոր ժամանակային տարբերությունները, որոնք առաջանում են ֆինանսական հաշվետվություններում ճանաչված ակտիվների և պարտավորությունների հաշվեկշռային գումարների և հարկային նպատակներով հաշվարկվող գումարների միջև:

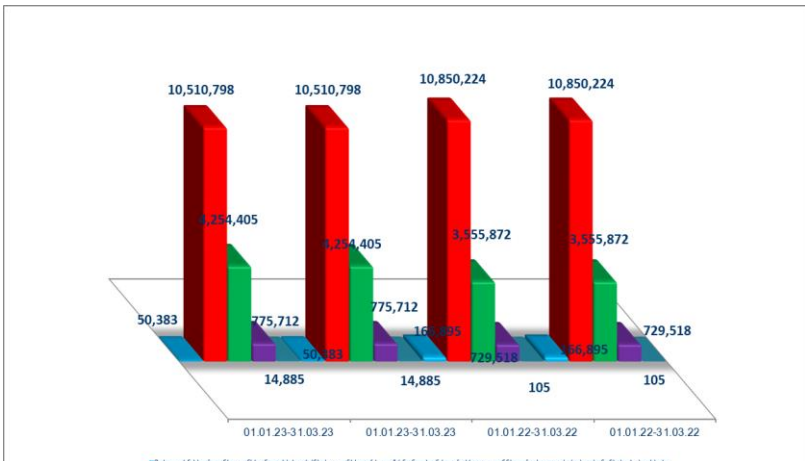
Բանկը իր գործունեության ընթացքում վճարում է նաև այլ հարկեր: Այդ հարկերը ներառված են համապարփակ ֆինանսական արդյունքների մասին հաշվետվության այլ ծախսերում:

2.17 Չափման և ներկայացման արժույթ

Հայաստանի Հանրապետության ազգային արժույթը ՀՀ դրամն է: Սույն ֆինանսական հաշվետվությունների նպատակների համար դրամը համոզիսանում է նաև ներկայացման արժույթ: Միջանկյալ ֆինանսական հաշվետվությունները ներկայացված են ՀՀ դրամով՝ հազարների ճշտությամբ:

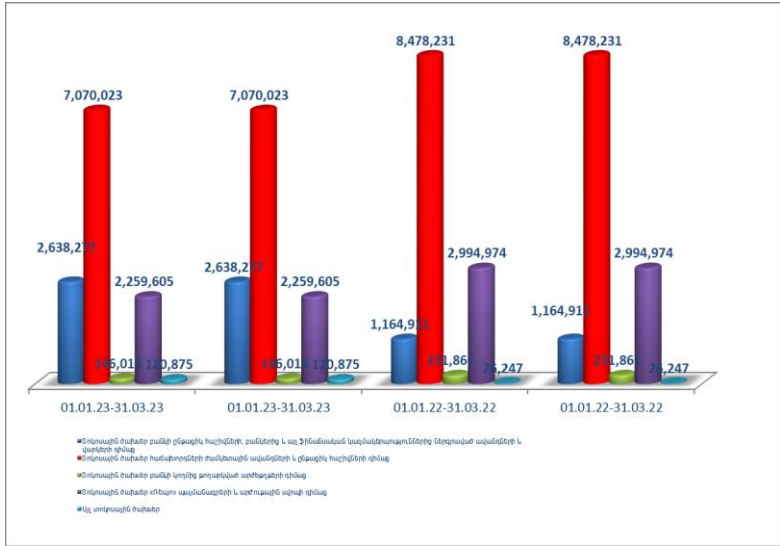
Ծանոթագրություն 3. «Զուտ տոկոսային և մմանատիպ եկամուտներ»

Տոկոսային և մմանատիպ եկամուտներ	01.01.23-31.03.23	01.01.23-31.03.23	01.01.22-31.03.22	01.01.22-31.03.22
Տոկոսային եկամուտներ բանկի ընթացիկ հաշիվներից, բանկերում և այլ ֆինանսական կազմակերպություններում տեղաբաշխված ավանդներից և վարկերից	50,383	50,383	166,895	166,895
Տոկոսային եկամուտ հաճախորդներին տրված վարկերից և փոխաավություններից	10,510,798	10,510,798	10,850,224	10,850,224
Տոկոսային եկամուտ պարտքային արժեթղթերից	4,254,405	4,254,405	3,555,872	3,555,872
Տոկոսային եկամուտ «Ռ-Եսթ» պայամանագրերից և արժույթային սվոպից	775,712	775,712	729,518	729,518
Այլ տոկոսային եկամուտ	14,885	14,885	105	105
Ընդամենը	15,606,183	15,606,183	15,302,614	15,302,614



- Տնօրենի օգնականի և օգնականի աշխատողի, բանտի և այլ ֆինանսական կազմակերպությունների և վարչական կազմակերպությունների անհատական և ֆինանսական հոսքեր
- Տնօրենի օգնականի և օգնականի աշխատողի, բանտի և այլ ֆինանսական կազմակերպությունների և վարչական կազմակերպությունների անհատական և ֆինանսական հոսքեր
- Տնօրենի օգնականի և օգնականի աշխատողի, բանտի և այլ ֆինանսական կազմակերպությունների և վարչական կազմակերպությունների անհատական և ֆինանսական հոսքեր
- Տնօրենի օգնականի և օգնականի աշխատողի, բանտի և այլ ֆինանսական կազմակերպությունների և վարչական կազմակերպությունների անհատական և ֆինանսական հոսքեր
- Այլ տնօրենի օգնականի

Տնօրենի և մանրատիպ ծախսեր	01.01.23-31.03.23	01.01.23-31.03.23	01.01.22-	01.01.22-
Տնօրենի ծախսեր բանկի ընթացիկ հաշիվների, բանկային և այլ ֆինանսական կազմակերպություններից ներգրավված ավանդների և վարկերի դիմաց	2,638,277	2,638,277	1,164,911	1,164,911
Տնօրենի ծախսեր հաճախորդների ժամկետային ավանդների և ընթացիկ հաշիվների դիմաց	7,070,023	7,070,023	8,478,231	8,478,231
Տնօրենի ծախսեր բանկի կողմից թողարկված արժեթղթերի դիմաց	146,014	146,014	231,861	231,861
Տնօրենի ծախսեր «Ունայտ» պայմանագրերի և առժամային ավանդների դիմաց	2,259,605	2,259,605	2,994,974	2,994,974
Այլ տնօրենի ծախսեր	120,875	120,875	26,247	26,247
Ընդամենը	12,234,794	12,234,794	12,896,224	12,896,224
Չուտ տնօրենի և մանրատիպ եկամուտ	3,371,389	3,371,389	2,406,390	2,406,390



Ծանոթագրություն 4. «Կոմիսիոն և այլ վճարների տեսքով եկամուտներ և ծախսեր»

Կոմիսիոն և այլ վճարների տեսքով եկամուտներ	01.01.23-31.03.23	01.01.23-31.03.23	01.01.22-31.03.22	01.01.22-31.03.22
Գրամարկդրային գործառնություններից	93,900	93,900	90,253	90,253
Հաշվարկային ծառայություններից	60,710	60,710	87,542	87,542
Նրաշխիքներից, հոմարագներով, ակրեդիտիվներով գործառնություններից, իսկատարման գրային կառավարման	262,929	262,929	99,157	99,157

Արտարժույթով և արժեթղթերով գործառնություններից				
Վճարային քարտերի սպասարկումից	414,160	414,160	242,924	242,924
Այլ կոմիսիոն վճարներ	233,279	233,279	161,793	161,793
Ընդամենը	1,064,978	1,064,978	681,669	681,669

Կոմիսիոն և այլ վճարների տեսքով ծախսեր	01.01.23-31.03.23	01.01.23-31.03.23	01.01.22-31.03.22	01.01.22-31.03.22
Թղթակցային և այլ հաշիվների դիմաց կոմիսիոն վճարներ/ հաշվարկային գործառն.	27,189	27,189	31,656	31,656
Վճարային քարտերով գործառնությունների գծով վճարներ/դրամարկղային գործառն.	48,182	48,182	86,994	86,994
Նրաշիջների, հոծարագրերով, ակրեդիտիվներով գործառնությունների, հավատարմագրային կառավարման գործառնությունների գծով վճարներ				
Արտարժույթով և արժեթղթերով				
Այլ կոմիսիոն վճարներ	4,415	4,415	12,248	12,248
Ընդամենը	79,786	79,786	130,898	130,898

Ստացված գուտ կոմիսիոն և այլ վճարներ	985,192	985,192	550,771	550,771
--	----------------	----------------	----------------	----------------

Ծանոթագրություն 5. «Զուտ եկամուտ առևտրային գործառնություններից»

Ծանույթ վճատվ վերաչափվող իրական արժեքով պահվող ներդրումներից	01.01.23-31.03.23	01.01.23-31.03.23	01.01.22-31.03.22	01.01.22-31.03.22
Առևտրային նպատակներով պահվող ներդրումների առք ու վաճառքից գուտ եկամուտ, այլ թվում՝	-	-	-	-
- բաժնետոմսերից	-	-	-	-
- պարտքային արժեթղթերից	-	-	-	-
- անանցյալներից	-	-	71,145	71,145
Առևտրային նպատակներով պահվող ներդրումների իրական արժեքի փոփոխությունից	(50,542)	-50,542	(1,940,255)	(1,940,255)
Ընդամենը	-50,542	-50,542	-1,869,110	-1,869,110

Վաճառքի համար մատչելի ներդրումներից	01.01.23-31.03.23	01.01.23-31.03.23	01.01.22-31.03.22	01.01.22-31.03.22
Վաճառքի համար մատչելի ներդրումների առք ու վաճառքից գուտ եկամուտ, այլ թվում՝	-	-	-	-
- բաժնետոմսերից	-	-	-	-
- պարտքային արժեթղթերից	7,043	7,043	3,848	3,848
- անանցյալներից	-	-	-	-
Վաճառքի համար մատչելի ներդրումների իրական արժեքի փոփոխությունից գուտ եկամուտ	2,924	2,924	9,445	9,445
Ընդամենը	9,967	9,967	13,293	13,293

Արտարժույթային գործառնություններից	01.01.23-31.03.23	01.01.23-31.03.23	01.01.22-31.03.22	01.01.22-31.03.22
Արտարժույթի առք ու վաճառքից ստացված գուտ եկամուտ	822,126	822,126	4,862,609	4,862,609
Արտարժույթի վերագնահատումից ստացված գուտ եկամուտ	-392,349	-392,349	54,357	54,357
Ընդամենը	429,777	429,777	4,916,966	4,916,966

Թանկարժեք մետաղների քանկային ստանդարտացված ձուլակտորներից և հուշադրամներից	01.01.23-31.03.23	01.01.23-31.03.23	01.01.22-31.03.22	01.01.22-31.03.22

Թանկարժեք մետաղների բանկային ստանդարտացված ձուլակտորների և հուշադրամների առք ու վաճառքից ստացված	49	49	0	0
Թանկարժեք մետաղների բանկային ստանդարտացված ձուլակտորների և հուշադրամների վերագնահատումից ստացված	572	572	2,730	2,730
Ընդամենը	621	621	2,730	2,730

Ջուտ եկամուտ առևտրային	389,823	389,823	3,063,879	3,063,879
-------------------------------	----------------	----------------	------------------	------------------

Ծանոթագրություն 6. «Այլ գործառնական եկամուտ»

Այլ գործառնական եկամուտ	01.01.23-31.03.23	01.01.23-31.03.23	01.01.22-31.03.22	01.01.22-31.03.22
Եկամուտներ ստացված տույժերից և տուգանքներից	711,039	711,039	1,022,761	1,022,761
Ֆակտորինգից ստացված եկամուտներ	-	-	0	0
Հիմնական միջոցների և ոչ նյութական ակտիվների օտարումից ստացված գուտ եկամուտներ	80,747	80,747	20,973	20,973
Հիմնական միջոցների և ոչ նյութական ակտիվների վերագնահատումից և արժեզրկման հակադարձումից գուտ եկամուտներ				
Այլ եկամուտներ	85,167	85,167	16,012,695	16,012,695
Ընդամենը	876,953	876,953	17,056,429	17,056,429

Ծանոթագրություն 7. «Ակտիվների հնարավոր կորուստների պահուստին կատարված գուտ մասհանումներ»

Բանկերի նկատմամբ պահանջների գծով	Ծանոթագրություն 14	01.01.23-31.03.23	01.01.23-31.03.23	01.01.22-31.03.22	01.01.22-31.03.22
Սկզբնական մնացորդ		109,105	109,105	41,440	41,440
Պահուստին կատարված մասհանումներ		119,600	119,600	207,383	207,383
Պահուստին կատարված մասհանումների վերադարձ		-120,356	-120,356	-112,368	-112,368
Պահուստին կատարված գուտ մասհանումներ		-756	-756	95,015	95,015
Նախկինում հետհաշվեկշիռ դուրս գրված		-	-	0	0
Պահուստի օգտագործում		-	-		
Վերջնական մնացորդ		108,349	108,349	136,455	136,455

Ֆինանսական կազմակերպությունների նկատմամբ պահանջների գծով	Ծանոթագրություն 14	01.01.23-31.03.23	01.01.23-31.03.23	01.01.22-31.03.22	01.01.22-31.03.22
Սկզբնական մնացորդ		31,000	31,000	132,062	132,062
Պահուստին կատարված մասհանումներ		16,012	16,012	5,464	5,464
Պահուստին կատարված մասհանումների		-7,648	-7,648	-50,060	-50,060
Պահուստին կատարված գուտ մասհանումներ		8,364	8,364	-44,596	-44,596
Նախկինում հետհաշվեկշիռ դուրս գրված		-	-		
Պահուստի օգտագործում		-	-		
Վերջնական մնացորդ		39,364	39,364	87,466	87,466

Հաճախորդներին արված վարկերի, փոխառվածքայինների գծով	16	01.01.23-31.03.23	01.01.23-31.03.23	01.01.22-31.03.22	01.01.22-31.03.22
Սկզբնական մնացորդ		66,373,385	66,373,385	8,640,587	8,640,587

Պահուստին կատարված մասհանումներ	Ծանոթագրություն	8,865,537	8,865,537	21,541,871	21,541,871
Պահուստին կատարված մասհանումների վերադարձ		-9,097,224	-9,097,224	-1,880,953	-1,880,953
Պահուստին կատարված զուտ մասհանումներ		-231,687	-231,687	19,660,918	19,660,918
Նախկինում հետհաշվեկշիռ դուրս գրված գումարների վերադարձ		9,389,893	9,389,893	1,571,908	1,571,908
Պահուստի օգտագործում		-9,773,619	-9,773,619	-16,724,681	-16,724,681
Վերջնական մնացորդ		65,757,972	65,757,972	13,148,732	13,148,732

Ներդրումների գծով	Ծանոթագրություն 18	01.01.23-31.03.23	01.01.23-31.03.23	01.01.22-31.03.22	01.01.22-31.03.22
Սկզբնական մնացորդ		88,379	88,379	0	0
Պահուստին կատարված մասհանումներ		1,656	1,656	0	0
Պահուստին կատարված մասհանումների վերադարձ		(2,227)	(2,227)	0	0
Պահուստին կատարված զուտ մասհանումներ		-571	-571	0	0
Նախկինում հետհաշվեկշիռ դուրս գրված գումարների վերադարձ		-	-	-	-
Պահուստի օգտագործում		-	-	-	-
Վերջնական մնացորդ			87,808	87,808	0

Այլ ակտիվների գծով	Ծանոթագրություն 18	01.01.23-31.03.23	01.01.23-31.03.23	01.01.22-31.03.22	01.01.22-31.03.22
Սկզբնական մնացորդ		59,685	59,685	58,738	58,738
Պահուստին կատարված մասհանումներ		177,097	177,097	257,239	257,239
Պահուստին կատարված մասհանումների վերադարձ		-93,740	-93,740	-192,690	-192,690
Պահուստին կատարված զուտ մասհանումներ		83,357	83,357	64,549	64,549
Նախկինում հետհաշվեկշիռ դուրս գրված գումարների վերադարձ		17,766	17,766	18,115	18,115
Պահուստի օգտագործում		-35,234	-35,234	-22,077	-22,077
Վերջնական մնացորդ			125,574	125,574	119,325

Վարկային քիսկ պարունակող հետհաշվեկշռային հոդվածների գծով	Ծանոթագրություն 34	01.01.23-31.03.23	01.01.23-31.03.23	01.01.22-31.03.22	01.01.22-31.03.22
Սկզբնական մնացորդ		1,370,710	1,370,710	995,843	995,843
Պահուստին կատարված մասհանումներ		477,363	477,363	425,148	425,148
Պահուստին կատարված մասհանումների վերադարձ		-696,737	-696,737	-314,743	-314,743
Պահուստին կատարված զուտ մասհանումներ		-219,374	-219,374	110,405	110,405
Վերջնական մնացորդ			1,151,336	1,151,336	1,106,248

Ընդամենը զուտ մասհանումներ պահուստներին		-360,667	-360,667	19,886,292	19,886,292
--	--	-----------------	-----------------	-------------------	-------------------

Ծանոթագրություն 8. «Ընդհանուր վարչական ծախսեր»

Ընդհանուր վարչական ծախսեր	01.01.23-31.03.23	01.01.23-31.03.23	01.01.22-31.03.22	01.01.22-31.03.22
Ծախսեր հաշվարկված աշխատավարձի և դրան հավասարեցված այլ վճարումների գծով*	1,786,193	1,786,193	1,379,528	1,379,528
Ծախսեր սոցիալական ավստիակազմության պետական հիմնադրամին հատկացումների գծով	-	-	0	0
Վերապատրաստման և ուսուցման գծով ծախսեր	5,758	5,758	89	89
Գործուղման ծախսեր	13,461	13,461	5,667	5,667

Գործառնական վարձակալության գծով ծախսեր	21,296	21,296	21,349	21,349
Ապահովագրության ծախսեր	8,237	8,237	20,792	20,792
Բանկի սարքավորումների սպասարկման և պահպանման գծով ծախսեր	20,155	20,155	12,651	12,651
Բանկի շենքերի տնտեսական պահպանության և անվտանգության գծով ծախսեր	104,379	104,379	94,798	94,798
Առօրյա սնունդի և խորհրդատվական	32,184	32,184	17,470	17,470
Կապի և հաղորդակցման միջոցների գծով ծախսեր	72,668	72,668	48,484	48,484
Տրանսպորտային ծախսեր	26,213	26,213	22,368	22,368
Ծախսեր հարկերի (բացառությամբ շահութահարկի), տուրքերի և այլ պարտադիր	104,257	104,257	85,871	85,871
Գրասենյակային և կազմակերպչական ծախսեր	22,667	22,667	16,785	16,785
Վարկերի տրամադրման և վերադարձման գծով	5,685	5,685	4,581	4,581
Այլ վարչական ծախսեր	171,615	171,615	53,604	53,604
Ընդամենը	2,394,768	2,394,768	1,784,037	1,784,037

2023թ մարտի 31-ի դրությամբ բանկի աշխատակիցների թվաքանակը **1139-6 է:**
Սեկ աշխատողին բաժին ընկնող միջին ամսական աշխատավարձի չափը՝ **348** հազ.դրամ:

Ծանոթագրություն 9. «Այլ գործառնական ծախսեր»

Այլ գործառնական ծախսեր	01.01.23-31.03.23	01.01.23-31.03.23	01.01.22-31.03.22	01.01.22-31.03.22
Վճարված տուգանքներ և տույժեր	3,247	3,247	16,806	16,806
Գովազդային և ներկայացուցչական ծախսեր	33,448	33,448	32,129	32,129
Ֆակտորինգի գծով ծախսեր				
Հիմնական միջոցների և ոչ նյութական ակտիվների ամորտիզացիոն ծախսեր	477,739	477,739	387,981	387,981
Կորուստներ նյութական ակտիվների արժեզրկումից				
Ավանդների երաշխավորման հիմնդրամին հատկացումներ	198,410	198,410	264,985	264,985
Այլ ծախսեր	2,412,531	2,412,531	336,838	336,838
Ընդամենը	3,125,375	3,125,375	1,038,739	1,038,739

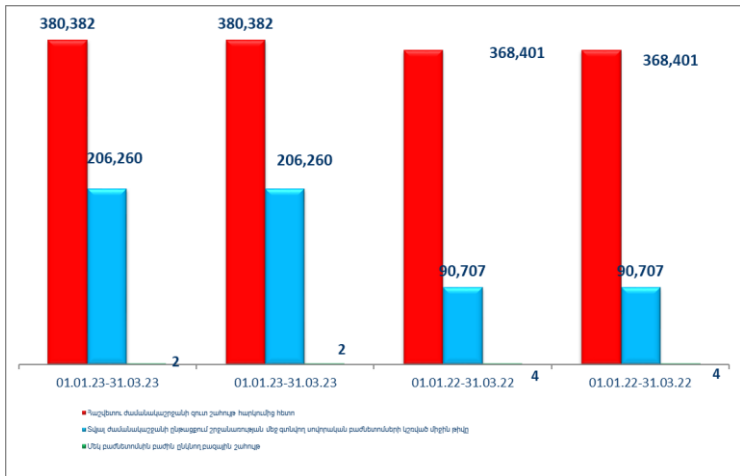
Ծանոթագրություն 11. «Շահութահարկի գծով ծախս (փոխհատուցում)»

Շահութահարկի գծով ծախս	01.01.23-31.03.23	01.01.23-31.03.23	01.01.22-31.03.22	01.01.22-31.03.22
Ընթացիկ հարկի գծով ծախս/-հավաքադռում	-	-	-	-
Տվյալ ժամանակաշրջանում ճանաչված նախորդ ժամանակաշրջանների ընթացիկ հարկի ճշգրտումները	-	-		
Հետաձգված հարկի գծով ծախս	83,499	83,499		
Ընդամենը	83,499	83,499	0	0

Ծանոթագրություն 12. «Սեկ բաժնետոմսին բաժին ընկնող բազային շահույթ»

Սեկ բաժնետոմսին բաժին ընկնող բազային շահույթ	01.01.23-31.03.23	01.01.23-31.03.23	01.01.22-	01.01.22-
Հաշվետու ժամանակաշրջանի գուտ շահույթ հարկումից հետո	380,382	380,382	368,401	368,401

Տվյալ հաշվետու ժամանակաշրջանի համար հաշվարկված շահարժիններ արտոնյալ բաժնետոմսերի գծով	()	()	()	()
Սովորա-կան բաժնետոմսերի սեփականատերերին վերագրվող տվյալ ժամանակաշրջանի գուտ շահույթ/ վնաս	-	-	-	-
Տվյալ ժամանակաշրջանի ընթացքում շրջանառության մեջ գտնվող սովորական բաժնետոմսերի կշռված միջին թիվը	206,260	206,260	90,707	90,707
Մեկ բաժնետոմսին բաժին ընկնող բազային շահույթ	2	2	4	4
Մեկ բաժնետոմսին բաժին ընկնող նուրսացված				



Ծանոթագրություն. Այլ համապարփակ եկամուտներ

Այլ համապարփակ եկամուտներ	01.01.23-31.03.23	01.01.23-31.03.22	01.01.22-31.03.22	01.01.22-31.03.21
Փոխարժեքային տարբերություններ արտերկրյա գործառնությունների վերահաշվարկից	-	-	-	-
Իրական արժեքով այլ համապարփակ ֆինանսական արդյունքի միջոցով չափվող ֆինանսական ակտիվներ վերագնահատումներ	602,227	602,227	-815,887	-815,887
Գրանցված հոսքերի հեջավորում	-	-	-	-
Հիմնական միջոցների վերագնահատումներից	-	-	-	-
Հետաձգված հարկի գծով ծախս	-	-	-	-
Ընդամենը	602,227	602,227	-815,887	-815,887

Ծանոթագրություն 13. «Կանխիկ դրամական միջոցներ, դրանց համարժեքներ և մնացորդներ ՀՀ կենտրոնական բանկում»

Կանխիկ դրամական միջոցներ, դրանց համարժեքներ և մնացորդներ ՀՀ կենտրոնական բանկում	Հաշվետու ժամանակաշրջան	Նախորդ ժամանակաշրջան
Կանխիկ դրամական միջոցներ	8,633,007	5,427,721
Գրանցված միջոցների այլ տեղաբաշխումներ	2,508,498	3,432,719
Թղթակցային հաշիվներ ՀՀ ԿԲ-ում*	78,746,114	77,838,856
Ընդամենը	89,887,619	86,699,296
Ավանդային հաշիվներ ՀՀ ԿԲ-ում	-	-
Գնառնացված միջոցներ ՀՀ ԿԲ-ում**	1,267,500	1,487,500

Հաշվեգրված տոկոսներ	-	-
Կամխիկ դրամական միջոցներ և մնացորդներ ՀՀ ԿԲ-ում	91,155,119	88,186,796
Թանկացված մետաղների ստանդարտացված ձուլակտորներ	6,285	12,577
Այլ բանկերում տեղաբաշխված միջոցներ (ծանոթ. 1.4)	10,760,102	12,830,682
Ընդամենը դրամական միջոցներ և դրանց համարժեքներ	96,379,246	95,081,816

Թղթակցային հաշիվները ՀՀ ԿԲ-ում ներառում են ՀՀ բանկային օրենսդրության համաձայն բանկի ներգրավված միջոցների դիմաց հաշվարկված պարտադիր պահուստավորման ենթակա միջոցները, այլ:

** ՀՀ ԿԲ-ում դեպոզիտային գումարը իրենից ներկայացնում է ԱրՔա վճարային համակարգով իրականացվող փոխհաշվարկների երաշխիքային ավանդ:

Ծանոթագրություն 14. «Պահանջներ բանկերի և այլ ֆինանսական կազմակերպությունների նկատմամբ»

Ընթացիկ հաշիվներ	Հաշվետու ժամանակաշրջան	Նախորդ ժամանակաշրջան
ՀՀ բանկերում	18	16
ԲԲԲ-(Բաա3) և քարձր վարկանիշ ունեցող բանկերում	2,580,605	438,911
ԲԲԲ-(Բաա3)-ից ցածր վարկանիշ ունեցող և վարկանիշ չունեցող բանկերում	3,904,719	7,931,016
Հաշվեգրված տոկոսներ	-	-
Ընդամենը	6,485,342	8,369,943

Միջբանկային վարկեր և ավանդներ, այլ		
ՀՀ ԿԲ-ում*		
- վարկեր և ավանդներ	-	-
- ֆաստկորինգ	-	-
- ֆինանսական լիզինգ	-	-
- ռեպո (հետգնման) պայմանագրեր	-	-
- ավոպ	-	-
- այլ	-	-
ՀՀ բանկերում*	4,306,836	4,389,491
- վարկեր և ավանդներ	4,273,281	2,361,420
- ֆաստկորինգ	-	-
- ֆինանսական լիզինգ	-	-
- ռեպո (հետգնման) պայմանագրեր	-	2,025,253
- ավոպ	33,555	2,818
- ակրեդիտիվներ և բանկային երաշխիքներ	-	-
- այլ	-	-
ԲԲԲ-(Բաա3) և քարձր վարկանիշ ունեցող բանկերում*	0	0
- վարկեր և ավանդներ	-	-
- ֆաստկորինգ	-	-
- ֆինանսական լիզինգ	-	-
- ռեպո (հետգնման) պայմանագրեր	-	-
- ավոպ	-	-
- ակրեդիտիվներ և բանկային երաշխիքներ	-	-
- այլ	-	-
ԲԲԲ-(Բաա3)-ից ցածր վարկանիշ ունեցող և վարկանիշ չունեցող բանկերում	66,363	172,284

- վարկեր և ավանդներ	0	0
- ֆակտորինգ	-	-
- ֆինանսական լիզինգ	-	-
- ռեպո (հետգնման) պայմանագրեր	-	-
- սվոպ	-	-
- ակրեդիտիվներ և բանկային երաշխիքներ	-	-
- այլ	66,363	172,284
Հաշվեդրված տոկոսներ	9,910	8,069
Ընդամենը	10,868,451	12,939,787
Բանկերի նկատմամբ պահանջների գծով հնարավոր կորուստների պահուստ (ծանոթ. 7)	-108,349	-109,105
Չուտ Պահանջներ բանկերի նկատմամբ	10,760,102	12,830,682

Ֆինանսական կազմակերպություններում վարկեր և ավանդներ, այլ պահանջներ		
ՀՀ ֆինանսական կազմակերպություններում՝		
- վարկեր և ավանդներ	7,503,391	6,525,994
- ֆակտորինգ	1,689,120	1,680,239
- ֆինանսական լիզինգ	-	-
- ռեպո (հետգնման) պայմանագրեր	5,814,271	4,845,755
- սվոպ	-	-
- ակրեդիտիվներ և բանկային երաշխիքներ	-	-
- այլ	-	-
ԲԲԲ-(Բաս3) և քարճր վարկամիչ ունեցող ֆինանսական կազմակերպություններում՝		
- վարկեր և ավանդներ	-	-
- ֆակտորինգ	-	-
- ֆինանսական լիզինգ	-	-
- ռեպո (հետգնման) պայմանագրեր	-	-
- սվոպ	-	-
- ակրեդիտիվներ և բանկային երաշխիքներ	-	-
- այլ	-	-
ԲԲԲ-(Բաս3)-ից ցածր վարկամիչ ունեցող և վարկամիչ չունեցող ֆինանսական կազմակերպություններում	869,669	1,308,405
- վարկեր և ավանդներ	-	-
- ֆակտորինգ	-	-
- ֆինանսական լիզինգ	-	-
- ռեպո (հետգնման) պայմանագրեր	-	-
- սվոպ	-	-
- ակրեդիտիվներ և բանկային երաշխիքներ	-	-
- այլ	869,669	1,308,405
Հաշվեդրված տոկոսներ	7,759	8,892
Ընդամենը	8,380,819	7,843,291
Ֆինանսական կազմակերպությունների նկատմամբ պահանջների գծով հնարավոր կորուստների պահուստ (ծանոթ. 7)	-39,364	-31,000
Չուտ պահանջներ ֆինանսական կազմակերպությունների նկատմամբ	8,341,455	7,812,291
Չուտ պահանջներ բանկերի և ֆինանսական կազմակերպությունների նկատմամբ	19,101,557	20,642,973

Ծանոթագրություն 15. «Շահույթ վնասով վերաչափվող իրական արժեքով հաշվառվող ֆինանսական ակտիվներ»

Պետական արժեթղթեր	Հաշվետու ժամանակաշրջան	Նախորդ ժամանակաշրջան
ՀՀ պետական արժեթղթեր, այլ թվում՝		
- գանձապետական պարտատոմսեր	0	0
- կենտրոնական բանկի պարտատոմսեր	-	-
- այլ	-	-

ԲԲԲ- (Բաս3) և քարձր վարկանիշ ունեցող երկների պետական արժեթղթեր, այդ թվում՝		
- գանձապետական պարտատոմսեր	-	-
- կենտրոնական բանկի պարտատոմսեր	-	-
- այլ	-	-
ԲԲԲ- (Բաս3) -ից ցածր վարկանիշ ունեցող և վարկանիշ չունեցող երկների պետական արժեթղթեր		
- գանձապետական պարտատոմսեր	-	-
- կենտրոնական բանկի պարտատոմսեր	-	-
- այլ	-	-
Ընդամենը պետական արժեթղթեր	0	0

ՀՀ ոչ պետական արժեթղթեր	Հաշվետու ժամանակաշրջան	Նախորդ ժամանակաշրջան/
Ա-/Ա3/ և քարձր վարկանիշ ունեցող թողարկողի		
- երկարաժամկետ պարտքային գործիքներ	-	-
- կարճաժամկետ պարտքային գործիքներ	-	-
- ավանդային հավաստագրեր	-	-
- կապիտալի գործիքներ	-	-
- այլ	-	-
Հայաստանի Հանրապետության կենտրոնական		
- երկարաժամկետ պարտքային գործիքներ	-	-
- կարճաժամկետ պարտքային գործիքներ	-	-
- ավանդային հավաստագրեր	-	-
- կապիտալի գործիքներ	-	-
- այլ	-	-
ԲԲԲ+/Բաս1/ և ցածր վարկանիշ ունեցող, այլ		
- երկարաժամկետ պարտքային գործիքներ	-	-
- կարճաժամկետ պարտքային գործիքներ	-	-
- ավանդային հավաստագրեր	-	-
- կապիտալի գործիքներ	-	-
- այլ	-	-
Ընդամենը ՀՀ ոչ պետական առևտրային նպատակով պահվող արժեթղթեր	0	0

Այլ երկրների ոչ պետական արժեթղթեր	Հաշվետու ժամանակաշրջան	Նախորդ ժամանակաշրջան/
Ա-/Ա3/ և քարձր վարկանիշ ունեցող թողարկողի		
- երկարաժամկետ պարտքային գործիքներ	-	-
- կարճաժամկետ պարտքային գործիքներ	-	-
- ավանդային հավաստագրեր	-	-
- կապիտալի գործիքներ	-	-
- այլ	-	-
ԲԲԲ+/Բաս1/ և ցածր վարկանիշ ունեցող, այլ		
- երկարաժամկետ պարտքային գործիքներ	-	-
- կարճաժամկետ պարտքային գործիքներ	-	-
- ավանդային հավաստագրեր	-	-
- կապիտալի գործիքներ	-	-
- այլ	-	-
Ընդամենը այլ երկրների ոչ պետական առևտրային նպատակով պահվող արժեթղթեր	0	0

Ընդամենը Շահույթ վնասով վերաչափվող իրական արժեքով հաշվառվող ֆինանսական	0	0
--	---	---

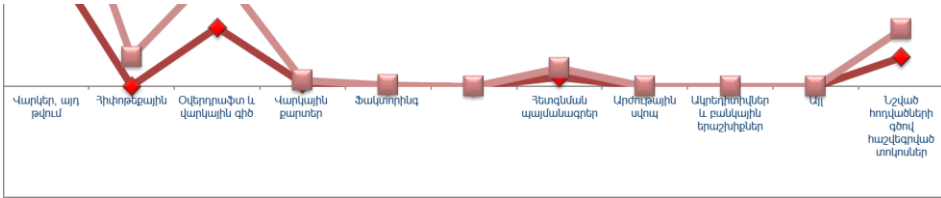
Առևտրային նպատակով պահվող այլ ֆինանսական ակտիվներ	Հաշվետու ժամանակաշրջան	Նախորդ ժամանակաշրջան/
Վարկեր, ֆակտորինգ, ղեքիտորական պարտքեր		
- Ա/ԱՅ/ և բարձր վարկանիշ ունեցող	-	-
- ԲԲԲ+/Բաա1/ և ցածր վարկանիշ ունեցող, այլ վարկանիշ ունեցող և վարկանիշ չունեցող վարկառուների	-	-
- Հիփոթեկ	-	-
- Սպառողական վարկեր	-	-
- այլ	-	-
Ածանցյալ գործիքներ	0	
- ֆյուչերս	-	-
- Ֆորվարդ	-	-
- օպցիոն	-	-
- սվոպ	-	-
- այլ	-	-
Ընդամենը		

Ընդամենը Շահույթ վնասով վերաչափվող իրական արժեքով հաշվառվող ֆինանսական ակտիվներ	0	0
---	---	---

Ծանոթագրություն 16. «Հանախորդներին տրված ամորտիզացված արժեքով հաշվառվող վարկեր և փոխառություններ»

Տրված վարկեր և այլ փոխառություններ	Հաշվետու ժամանակաշրջան	Նախորդ ժամանակաշրջան
Վարկեր, այդ թվում՝	324,706,534	324,102,351
- ՀՀ կառավարությանը		
- տեղական ինքնակառավարման մարմիններին		
- հիփոթեքային	77,661,897	70,576,647
Օվերդրաֆտ և վարկային գիծ	141,798,585	142,843,430
Վարկային թաղանթ	7,060,993	7,918,912
Ֆակտորինգ	1,678,957	2,007,459
	-	-
Հետգնման պայմանագրեր	22,070,599	22,070,853
Արժույթային սվոպ	0	0
Ակրեդիտիվներ և քանկային երաշխիքներ	0	0
Այլ		
Նշված հոդվածների գծով հաշվեզրված տոկոսներ	70,477,418	67,039,175
Ընդամենը վարկեր	567,793,086	565,982,180
Հանախորդներին տրված ամորտիզացված արժեքով հաշվառվող վարկեր և փոխառություններ (ծանոթ. 7)	-65,757,972	-66,373,385
Ընդամենը գուտ վարկեր	502,035,114	499,608,795





Հաշվետու ժամանակաշրջանի վերջի դրությամբ Հաճախորդներին տրված ամորտիզացված արժեքով հաշվառվող աշխատող և չաշխատող վարկեր և փոխառությունների կառուցվածքը.

Հաճախորդներին տրված ամորտիզացված արժեքով հաշվառվող աշխատող վարկեր և փոխառությունների կառուցվածքը	Հաշվետու ժամանակաշրջան	Նախորդ ժամանակաշրջան
Աշխատող վարկեր և փոխառություններ գումար քանակ	424,563,984	444,959,793
Չաշխատող վարկեր և փոխառություններ, այդ թվում՝	143,229,102	121,022,387
- ժամկետանց գումար քանակ	60,853,529	46,837,576
	4647	4045
Ընդամենը վարկեր գումար քանակ	567,793,086	565,982,180
Հաճախորդներին տրված ամորտիզացված արժեքով հաշվառվող վարկեր և փոխառություններ (ծանոթ. 7)	-65,757,972	-66,373,385
Ընդամենը գույք վարկեր	502,035,114	499,608,795

Հաճախորդներին տրված ամորտիզացված արժեքով հաշվառվող վարկեր և փոխառությունների վերլուծությունը ըստ հաճախորդների հետևյալ տիպերի.

Հաճախորդներին տրված ամորտիզացված արժեքով հաշվառվող վարկեր և փոխառությունների վերլուծությունը ըստ հաճախորդների	Հաշվետու ժամանակաշրջան	Նախորդ ժամանակաշրջան
Պետական ձեռնարկություններ	2,310,351	2,428,392
Մասնավոր ձեռնարկություններ, այդ թվում՝	343,956,992	350,389,923
- խոշոր ձեռնարկություններ	163,461,277	182,776,072
- փոքր և միջին ձեռնարկություններ	180,495,715	167,613,851
Ֆիզիկական անձիք, այդ թվում՝	149,152,205	143,951,969
- սպառողական վարկեր	58,295,519	58,295,519
- հիփոթեքային վարկեր	77,661,897	70,576,647
- վարկային քարտեր	11,070,374	11,070,374
Անհատ ձեռնարկատերեր	1,896,120	2,172,721
Հաշվառված տրվումներ	70,477,418	67,039,175
Ընդամենը վարկեր և փոխառություններ	567,793,086	565,982,180

Հաճախորդներին տրված ամորտիզացված արժեքով հաշվառվող վարկեր և	-65,757,972	-66,373,385
---	-------------	-------------

Ընդամենը ամորտիզացված արժեքով հաշվառվող գույք վարկեր և փոխառություններ	502,035,114	499,608,795
---	--------------------	--------------------

ա) խոշոր վարկառուներին և նրանց հետ փոխկապակցված անձանց տրամադրված վարկերի ընդհանուր գումարը 31.12.2022թ – 177.310.989 հազ.դրամ, 31.03.2023թ –166.729.684 հազ.դրամ

բ) տեսակարար կշիռը ընդհանուր վարկային պորտֆելում 31.12.2022թ -31.33 %, 31.03.2023թ -33.21 %

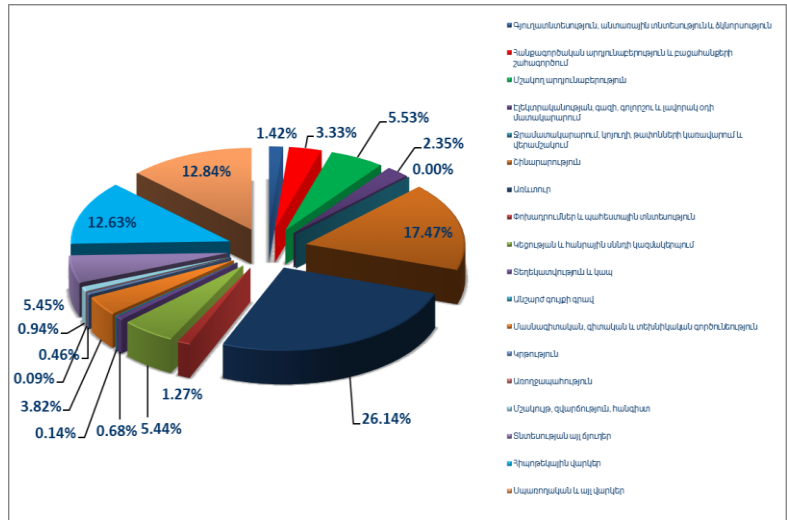
գ) տոկոսային հարաբերակցությունը կապիտալի նկատմամբ 31.12.2022թ – 152.66 %, 31.03.2023թ – 145.99 % :

Վարկային պորտֆելի վերլուծությունը ըստ վարկառուների քանակի.	Հաշվետու ժամանակաշրջան	Նախորդ ժամանակաշրջան
Պետական ձեռնարկություններ	5	4
Մասնավոր ձեռնարկություններ	340	352
Ֆիզիկական անձիք	71,761	71,906
Անհատ ձեռնարկատերեր	577	591
Ընդամենը	72,683	72,853

Վարկային պորտֆելը (առանց ռաշվո աստվառ հնարավոր կորուստների պահեստի գումարը) վերլուծությունը ըստ վարկավորման

31.12.22

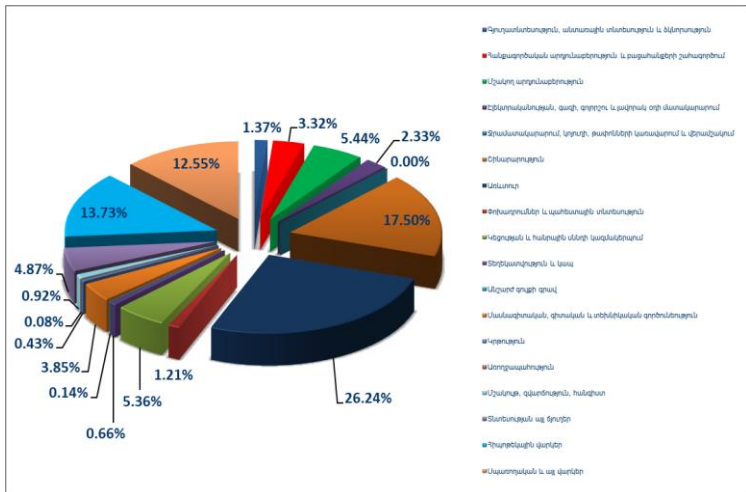
Հաճախորդներին տրված ամորտիզացված արժեքով հաշվառվող վարկեր և փոխառությունների վերլուծությունը ըստ վարկավորման ոլորտների	Գումար	Տոկոսային հարաբերությունը
1. Գյուղատնտեսություն, անտառային տնտեսություն և ձկնորսություն	8,041,563	1.42
2. Հանրագործական արդյունաբերություն և բացահանքերի շահագործում	18,846,127	3.33
3. Մշակող արդյունաբերություն	31,302,363	5.53
4. Էլեկտրակայանության, գազի, գոլորշու և լավորակ օդի մատակարարում	13,305,795	2.35
5. Ջրամատակարարում, կոյուղի, թափոնների կառավարում և վերամշակում	3,014	0.00
6. Շինարարություն	98,855,547	17.47
7. Առևտուր	147,963,674	26.14
8. Փոխադրումներ և պահեստային տնտեսություն	7,171,836	1.27
9. Կեցության և հանրային սննդի կազմակերպում	30,797,166	5.44
10. Տեղեկատվություն և կապ	3,859,915	0.68
11. Անշարժ գույքի գրավ	771,916	0.14
12. Մասնագիտական, գիտական և տեխնիկական գործունեություն	21,616,615	3.82
13. Կրթություն	2,604,056	0.46
14. Առողջապահություն	516,482	0.09
15. Մշակույթ, զվարճություն, հանգիստ	5,334,100	0.94
16. Տնտեսության այլ ճյուղեր	30,843,570	5.45
17. Հիպոթեկային վարկեր	71,485,459	12.63



18. Սպառողական և այլ վարկեր	72,662,982	12.84
Ընդամենը	565,982,180	100

31.03.23

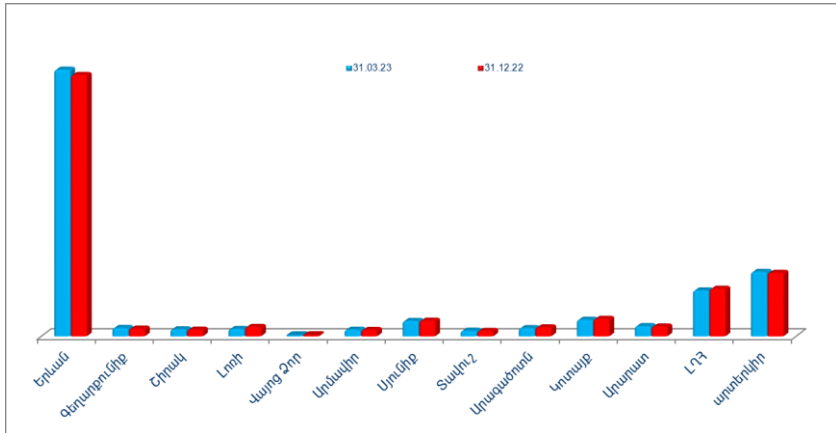
Հաճախորդներին տրված ամորտիզացված արժեքով հաշվառվող վարկեր և փոխառությունների վերլուծությունն ըստ վարկավորման ոլորտների	Գումար	Տոկոսային հարաբերությունը
1. Գյուղատնտեսություն, անտառային տնտեսություն և ձկնորսություն	7,752,736	1.37
2. Հանրագործական արդյունաբերություն և բազանաբերի շահագործում	18,866,065	3.32
3. Մշակող արդյունաբերություն	30,889,644	5.44
4. Էլեկտրականության, գազի, գոլորշու և լավորակ օդի մատակարարում	13,212,643	2.33
5. Ջրամատակարարում, կոյուղի, բափոնների կառավարում և վերամշակում	2,348	0.00
6. Ենթակառուցվածք	99,339,190	17.50
7. Առևտուր	149,002,009	26.24
8. Փոխադրումներ և պահեստային տնտեսություն	6,888,883	1.21
9. Կեցության և հանրային սննդի կազմակերպում	30,418,740	5.36
10. Տեղեկատվություն և կապ	3,772,033	0.66
11. Անշարժ գույքի գրավ	771,293	0.14
12. Մասնագիտական, գիտական և տեխնիկական գործունեություն	21,867,987	3.85
13. Կրթություն	2,442,684	0.43
14. Առողջապահություն	466,975	0.08
15. Մշակույթ, զվարճություն, հանգիստ	5,235,296	0.92
16. Տնտեսության այլ ճյուղեր	27,629,060	4.87
17. Հիպոթեկային վարկեր	77,968,228	13.73
18. Սպառողական և այլ վարկեր	71,267,272	12.55
Ընդամենը	567,793,086	100



Հաճախորդների ռեզիդենտության առումով վարկային պորտֆելի վերլուծությունը ունի հետևյալ տեսքը.

Հաճախորդների ռեզիդենտության առումով վարկային պորտֆելի վերլուծությունը	Հաշվետու ժամանակաշրջան	Տոկոսային հարաբերությունը	Նախորդ ժամանակաշրջան	Տոկոսային հարաբերությունը
ՀՀ ռեզիդենտներ	432,261,004	86.10	430,803,915	86.23
Ոչ ռեզիդենտներ	69,774,110	13.90	68,804,880	13.77
ԸՆդամենը	502,035,114	100	499,608,795	100

ՄԱՐԶ	31.03.23		31.12.22	
	քանակ	գումար	քանակ	գումար
Երևան	37180	288,763,607	38061	283,037,027
Գեղարքունիք	11275	9,074,636	10348	8,361,468
Շիրակ	10051	7,572,239	9690	7,254,032
Լոռի	6861	7,933,420	6955	10,217,238
Վայոց Ձոր	194	1,436,760	205	1,445,568
Արմավիր	3525	7,154,935	3447	6,923,251
Սյունիք	4113	16,675,794	4169	16,918,434
Տավուշ	2000	6,095,090	1991	5,893,677
Արագածոտն	6272	8,855,983	6083	9,693,383
Կոտայք	5194	17,929,076	5387	18,907,687
Արարատ	7007	11,100,811	7014	10,631,329
ԼՂՀ	4407	49,668,653	4629	51,520,821
արտերկիր	51	69,774,110	50	68,804,880
ԸՆԴԱՄԵՆ	98,130	502,035,114	98,029	499,608,795



Ծանոթագրություն 17. «Իրական արժեքով՝ այլ համապարփակ ֆինանսական արդյունքի միջոցով չափվող ֆինանսական ակտիվներ»

Պետական արժեթղթեր	Հաշվետու ժամանակաշրջան	Նախորդ ժամանակաշրջան
-------------------	------------------------	----------------------

ՀՀ պետական պարտատոմսեր	69,333,946	42,607,565
- գանձապետական պարտատոմսեր	69,333,946	42,607,565
- կենտրոնական բանկի պարտատոմսեր	-	-
- մուրհակ	-	-
ԲԲԲ-/Բաա3/ և քարճր վարկանիշ ունեցող երկրների պետական արժեթղթեր		
- գանձապետական պարտատոմսեր	-	-
- կենտրոնական բանկի պարտատոմսեր	-	-
- այլ	-	-
ԲԲԲ+/Բա1/ և ցածր վարկանիշ ունեցող, վարկանիշ չունեցող երկրների պետական արժեթղթեր		
- գանձապետական պարտատոմսեր	-	-
- կենտրոնական բանկի պարտատոմսեր	-	-
- այլ	-	-
Հմարավոր կորուստների պահուստ մուրհակների	0	0
Ընդամենը պետական արժեթղթեր	69,333,946	42,607,565

ՀՀ ոչ պետական արժեթղթեր	Հաշվետու ժամանակաշրջան	Նախորդ ժամանակաշրջան
Ա-/Ա3/ և քարճր վարկանիշ ունեցող թողարկողի		
- երկարաժամկետ պարտքային գործիքներ	-	-
- կարճաժամկետ պարտքային գործիքներ	-	-
- ավանդային հավաստագրեր	-	-
- կապիտալի գործիքներ	-	-
- այլ	-	-
Հայաստանի Հանրապետության կենտրոնական բանկի կողմից «Գ -» և քարճր վարկանիշ ստացած թողարկողի		
- երկարաժամկետ պարտքային գործիքներ	-	-
- կարճաժամկետ պարտքային գործիքներ	-	-
- ավանդային հավաստագրեր	-	-
- կապիտալի գործիքներ	-	-
- այլ	-	-
ԲԲԲ+/Բաա1/ և ցածր վարկանիշ ունեցող, այլ վարկանիշ ունեցող և վարկանիշ չունեցող թողարկողի		
- երկարաժամկետ պարտքային գործիքներ	584,727	602,726
- կարճաժամկետ պարտքային գործիքներ	-	-
- ավանդային հավաստագրեր	-	-
- կապիտալի գործիքներ	-	-
- այլ	-	-
Ընդամենը ՀՀ ոչ պետական արժեթղթեր	584,727	602,726

Այլ երկրների ոչ պետական արժեթղթեր	Հաշվետու ժամանակաշրջան	Նախորդ ժամանակաշրջան
Ա-/Ա3/ և քարճր վարկանիշ ունեցող թողարկողի		
- երկարաժամկետ պարտքային գործիքներ	-	-
- կարճաժամկետ պարտքային գործիքներ	-	-
- ավանդային հավաստագրեր	-	-
- կապիտալի գործիքներ	-	-
- այլ	-	-
ԲԲԲ+/Բաա1/ և ցածր վարկանիշ ունեցող, այլ վարկանիշ ունեցող և վարկանիշ չունեցող թողարկողի		
- երկարաժամկետ պարտքային գործիքներ	-	-
- կարճաժամկետ պարտքային գործիքներ	-	-
- ավանդային հավաստագրեր	-	-
- կապիտալի գործիքներ	-	-
- այլ	-	-
Ընդամենը այլ երկրների ոչ պետական արժեթղթեր	-	-

Ընդամենը Իրական արժեքով այլ համապարփակ ֆինանսական արդյունքի միջոցով չափվող ֆինանսական ակտիվներ	69,918,673	43,210,291
--	------------	------------

Իրական արժեքով այլ համապարփակ ֆինանսական արդյունքի միջոցով չափվող այլ ֆինանսական ակտիվներ		
վարկեր, ֆակտորինգ, դեբիտորական պարտքեր	-	-
- Ա-/Ա3/ և բարձր վարկանիշ ունեցող	-	-
- ԲԲԲ+/Բաա1/ և ցածր վարկանիշ ունեցող, այլ վարկանիշ ունեցող և վարկանիշ չունեցող	-	-
- Հիվորքեկ	-	-
- Սպառողական վարկեր	-	-
- Այլ	-	-
Ընդամենը	0	0

Ընդամենը Իրական արժեքով այլ համապարփակ ֆինանսական արդյունքի միջոցով չափվող ֆինանսական ակտիվներ	69,918,673	43,210,291
--	------------	------------

Այլ աստաց բաժնետիրական կապիտալում

Հաշվետու ժամանակաշրջան

Անձի անվանումը	Հիմնական գործունեությունը	Գրանցման երկիրը	Ներդրման ամսաթիվը	Ներդրումը (հազ. դրամ)	Բաժնեմասը
1. Արմենիան Քարդ ՓԲԸ	վճարահաշվարկային ծառայություններ	ՀՀ	20.10.06	12143	2.00
2. ԱԲԲԱ Քրեդիտ Ռեփորթինգ ՓԲԸ	վճարահաշվարկային ծառայություններ	ՀՀ	22.11.07	19845	4.0003
3. ՍՎԻՖՏ	վճարահաշվարկային ծառայություններ	Բելգիա	23.04.12	19968	0.00005
Ընդամենը				51,956	6
այլ անձանց բաժնետիրական կապիտալում իրականացված ներդրումների արժեզրկում (հնարավոր կորուստների պահուստ) (ծանոթ. 7)				0	
Ընդամենը				51,956	

Նախորդ ժամանակաշրջան

Անձի անվանումը	Հիմնական գործունեությունը	Գրանցման երկիրը	Ներդրման ամսաթիվը	Ներդրումը (հազ. դրամ)	Բաժնեմասը
1. Արմենիան Քարդ ՓԲԸ	վճարահաշվարկային ծառայություններ	ՀՀ	20.10.06	12143	2.00
2. ԱԲԲԱ Քրեդիտ Ռեփորթինգ ՓԲԸ	վճարահաշվարկային ծառայություններ	ՀՀ	22.11.07	19845	4.0003
3. ՍՎԻՖՏ	վճարահաշվարկային ծառայություններ	Բելգիա	23.04.12	19968	0.00005
Ընդամենը				51,956	6
այլ անձանց բաժնետիրական կապիտալում իրականացված ներդրումների արժեզրկում (հնարավոր կորուստների պահուստ) (ծանոթ. 7)				0	
Ընդամենը				51,956	

	Հաշվետու ժամանակաշրջան	Նախորդ ժամանակաշրջան
Ընդամենը վաճառքի համար մատչելի ֆինանսական ակտիվներ և այլ անձանց բաժնետիրական կապիտալում իրականացված ներդրումների	69,970,629	43,262,247

Ծանոթագրություն 18. «Ամորտիզացված արժեքով հաշվառվող այլ ֆինանսական ակտիվներ»

Պետական արժեթղթեր	Հաշվետու ժամանակաշրջան	Նախորդ ժամանակաշրջան
ՀՀ պետական պարտատոմսեր, այդ թվում՝	121,757,040	125,610,938
- գանձապետական պարտատոմսեր	117,456,596	121,308,107
- կենտրոնական բանկի պարտատոմսեր		
- այլ	4,300,444	4,302,831
ԲԲԲ-/Բաա3/ և քարճր վարկանիշ ունեցող երկների պետական արժեթղթեր, այդ թվում՝		
- գանձապետական պարտատոմսեր	-	-
- կենտրոնական բանկի պարտատոմսեր	-	-
- այլ	-	-
ԲԲ+/Բաա1/ և ցածր վարկանիշ ունեցող, ինչպես նաև վարկանիշ չունեցող երկների պետական		
- գանձապետական պարտատոմսեր	-	-
- կենտրոնական բանկի պարտատոմսեր	-	-
- այլ	-	-
Հաշվեգրված տոկոսներ	1,647,215	959,304
Մինչև մարման ժամկետը պահվող ներդրումների գծով հնարավոր կորուստների պահուստ (ծանոթ. 7)	(87,808)	(88,379)
Ընդամենը պետական արժեթղթեր	123,316,447	126,481,863

ՀՀ ոչ պետական արժեթղթեր	ցուցակված	չցուցակված	ցուցակված	չցուցակված
Ա-/Ա3/ և քարճր վարկանիշ ունեցող թողարկողի, այդ թվում՝				
- երկարաժամկետ պարտքային գործիքներ	-	-	-	-
- կարճաժամկետ պարտքային գործիքներ	-	-	-	-
- ավանդային հավաստագրեր	-	-	-	-
- այլ	-	-	-	-
Հայաստանի Հանրապետության կենտրոնական բանկի կողմից «Գ -» և քարճր վարկանիշ ստացած թողարկողի, այդ թվում՝	0	0	0	0
- երկարաժամկետ պարտքային գործիքներ	-	-	-	-
- կարճաժամկետ պարտքային գործիքներ	-	-	-	-
- ավանդային հավաստագրեր	-	-	-	-
- այլ	-	-	-	-
ԲԲԲ+/Բաա1/ և ցածր վարկանիշ ունեցող, այլ վարկանիշ ունեցող և վարկանիշ չունեցող թողարկողի, այդ թվում՝				
- երկարաժամկետ պարտքային գործիքներ	-	-	-	-
- կարճաժամկետ պարտքային գործիքներ	-	-	-	-
- ավանդային հավաստագրեր	-	-	-	-
- այլ	-	-	-	-
Հաշվեգրված տոկոսներ	0	0	0	0
Ընդամենը	0	0	0	0

Այլ երկրների ոչ պետական արժեթղթեր	ցուցակված	չցուցակված	ցուցակված	չցուցակված
Ա-/Ա3/ և քարճր վարկանիշ ունեցող թողարկույի, այդ թվում՝				
- երկարաժամկետ պարտքային գործիքներ	-	-	-	-
- կարճաժամկետ պարտքային գործիքներ	-	-	-	-
- ավանդային հավաստագրեր	-	-	-	-
- այլ	-	-	-	-
ԲԲԲ+/Բաս1/ և ցածր վարկանիշ ունեցող, այլ վարկանիշ ունեցող և վարկանիշ չունեցող թողարկույի, այդ թվում՝				
- երկարաժամկետ պարտքային գործիքներ	-	-	-	-
- կարճաժամկետ պարտքային գործիքներ	-	-	-	-
- ավանդային հավաստագրեր	-	-	-	-
- այլ	-	-	-	-
Հաշվեզրված տոկոսներ	0	0	0	0
Ընդամենը	-	-	-	-

Անորոշիվ գումար արժեքով հաշվառվող այլ ֆինանսական ակտիվների արժեքը (հնարավոր կորուստների պահուստ) (ծանոթ. 7)				
---	--	--	--	--

Ձուտ ներդրումներ Անորոշիվ գումար արժեքով հաշվառվող այլ ֆինանսական ակտիվներում	123,316,447	126,481,863	0	0
--	--------------------	--------------------	----------	----------

Վաճառքի համար պահվող ոչ ընթացիկ ակտիվներ

	Հաշվետու ժամանակաշրջան	Նախորդ ժամանակաշրջան
Բռնագանձված գրավ	11,707,390	7,593,247

Ծանոթագրություն 20. «Հիմնական միջոցներ և ոչ նյութական ակտիվներ»

Հիմնական միջոցներ

Հոդվածի անվանումը	Շենքեր	Համակ. և կապի միջոցներ	Փոխադրամիջոցներ	Այլ հիմն. միջոցներ	Հիմն. միջ. գծով կապ. ներդ.	Վարձակ. հիմն. միջ. *	Վարձակ. հիմն. միջ. գծով կապ. ներդ.	Ընդամենը
Սկզբնական արժեք								
Մնացորդ նախորդ ժամանակաշրջանի սկզբում	10,362,099	4,884,567	246,783	3,950,531	7,610	1,123,643	458,679	21,033,912
Ավելացում	-	390,353	9,911	95,744	-	(93,230)	17,762	420,540
Օտարում	-	-	11,459	-	-	-	-	11,459
Գորս գրում	6,220,475	-	-	-	-	-	-	6,220,475
Վերագնահատում	-	1,151	-	48,293	-	-	30,428	79,872
Վերագնահատումից մաշվածության ճշգրտում	2,875,696	-	-	-	-	-	-	2,875,696
Մնացորդ նախորդ ժամանակաշրջանի վերջում	13,706,878	5,273,769	245,233	3,997,982	7,610	1,030,413	446,013	24,707,900
Ավելացում	-	308,090	2,349	72,512	-	-	10,386	393,337
Օտարում	-	-	-	-	-	-	-	-
Վերագնահատում*	-	-	-	-	-	-	-	-
Գորս գրում	-	110	-	-	-	-	-	110
Վերագնահատումից մաշվածության ճշգրտում	-	-	-	-	-	-	-	-
Մնացորդ հաշվետու ժամանակաշրջանի վերջում	13,706,878	5,581,749	247,584	4,070,494	7,610	1,030,413	456,399	25,101,127
Կուտակված մաշվածություն								
Մնացորդ նախորդ ժամանակաշրջանի սկզբում	2,610,053	3,588,991	152,536	1,992,010		281,852	76,648	8,702,090

Ավելացում	453,500	312,889	25,393	174,088		97,250	14,681	1,077,801
Օտարում			11,459					11,459
Վերազմահատումից մաշվածության ճշգրտում	2,875,696							2,875,696
Գուրս գրում		714		44,559			6,277	51,550
Մնացորդ մախող ժամանակաշրջանի վերջում	187,857	3,901,166	166,470	2,121,539		379,102	85,052	6,841,186
Ավելացում	180,554	79,410	4,778	40,894		41,479	3,687	350,802
Օտարում								-
Վերազմահատումից մաշվածության ճշգրտում								-
Գուրս գրում		110						110
Մնացորդ հաշվետու ժամանակաշրջանի վերջում	368,411	3,980,466	171,248	2,162,433		420,581	88,739	7,191,878
Ջուտ հաշվեկշռային արժեք								
հաշվետու ժամանակաշրջանի վերջում	13,338,467	1,601,283	76,336	1,908,061	7,610	609,832	367,660	17,909,249
մախող հաշվետու ժամանակաշրջանի վերջում	13,519,021	1,372,603	78,765	1,876,443	7,610	651,311	360,961	17,866,714

Ոչ նյութական ակտիվներ

	Համակարգչային ծրագրեր	Լիցենզիաներ և վստահագրեր	Հեղինակային իրավունքներ	Այլ ոչ նյութական ակտիվներ	Ոչ նյութական ակտիվ. գծով կապ. ներդ.	Ընդամենը
Սկզբնական արժեք						
Մնացորդ մախող ժամանակաշրջանի սկզբում	288,377	3,265,230	-	157,641	92,166	3,803,414
Ավելացում	14,372	210,649		17,302	20,332	262,655
Օտարում		-				-
Վերազմահատում						-
Արժեզրկում						-
Գուրս գրում	27,653	50,611		7,189		85,453
Մնացորդ մախող ժամանակաշրջանի վերջում	275,096	3,425,268	-	167,754	112,498	3,980,616
Ավելացում	(10,163)	199,378		32,086	72,218	293,519
Օտարում		-				-
Վերազմահատում*						-
Արժեզրկում						-
Գուրս գրում		32				32
Մնացորդ հաշվետու ժամանակաշրջանի վերջում	264,933	3,624,614	-	199,840	184,716	4,274,103
Կուտակված մաշվածություն						
Մնացորդ մախող ժամանակաշրջանի սկզբում	157,066	1,636,288	-	79,054	-	1,872,408
Ավելացում	20,615	441,617	-	12,690		474,922
Օտարում	-	-				-
Գուրս գրում	27,653	50,611		7,189		85,453
Արժեզրկում		-				-
Մնացորդ մախող ժամանակաշրջանի վերջում	150,028	2,027,294	-	84,555	-	2,261,877
Ավելացում	5,174	121,039	-	3,531		129,744
Օտարում		-				-
Գուրս գրում		32				32
Արժեզրկում		-				-
Մնացորդ հաշվետու ժամանակաշրջանի վերջում	155,202	2,148,301	-	88,086	-	2,391,589
Ջուտ հաշվեկշռային արժեք						
Հաշվետու ժամանակաշրջանի վերջում	109,731	1,476,313	-	111,754	184,716	1,882,514
Նախորդ հաշվետու ժամանակաշրջանի վերջում	125,068	1,397,974	-	83,199	112,498	1,718,739

Ցանոթագրություն 21. «Հետաձգված հարկային ակտիվներ»

Հետաձգված հարկային ակտիվների շարժը	Հաշվետու ժամանակաշրջան	Նախորդ ժամանակաշրջան
Մնացորդը ժամանակաշրջանի սկզբում	0	442,330
Ավելացում	-	-
Նվազում	-	442,330
Մնացորդը ժամանակաշրջանի վերջում	-	-

Ցանոթագրություն 22. «Այլ ակտիվներ»

Բանկային գործառնությունների գծով ստացվելիք գումարներ	Հաշվետու ժամանակաշրջան	Նախորդ ժամանակաշրջան
Ստացվելիք շահարաժիներ	-	-
Հավատարմագրային կառավարման գործառնությունների գծով ստացվելիք գումարներ	-	-
Այլ գործառնություններից ստացվելիք գումարներ	8,142,929	966,699
Ընդամենը	8,142,929	966,699
Բանկային գործառնությունների գծով հնարավոր կորուստների պահուստ (ծանոթ. 7)	-81,403	-16,714
«Բանկային գործառնությունների գծով ստացվելիք զուտ գումարներ	8,061,526	949,985

Գեբիտորական պարտքեր և կանխավճարներ	Նախորդ ժամանակաշրջան	Նախորդ ժամանակաշրջան
Գեբիտորական պարտքեր բյուջեի գծով	4	3
Գեբիտորական պարտքեր մատակարարների գծով		
Կանխավճարներ աշխատակիցներին	2,225	2,735
Կանխավճարներ մատակարարներին	546,922	608,890
Կանխավճարներ և գերավճարներ բյուջեի և պարտադիր սոցիալական ապահովագրության վճարների գծով	775,603	774,123
Այլ Գեբիտորական պարտքեր և կանխավճարներ	1,329,746	1,332,821
Ընդամենը	2,654,500	2,718,572
Այլ ակտիվների գծով հնարավոր կորուստների պահուստ (ծանոթ. 7)	-28,841	-20,714
Ընդամենը	2,625,659	2,697,858
Այլ ակտիվներ		
Պահեստ	234,094	201,953
Ապագա ժամանակաշրջանի ծախսեր	82,724	61,576
Այլ ակտիվներ	1,450,777	2,164,138
Այլ ակտիվների գծով հնարավոր կորուստների պահուստ (ծանոթ. 7)	-15,330	-22,257
Ընդամենը	1,752,265	2,405,410
Ընդամենը այլ ակտիվներ	12,439,450	6,053,253

Ծանոթագրություն 23. «Պարտավորություններ քանկերի և այլ ֆինանսական կազմակերպությունների նկատմամբ»

Ընթացիկ հաշիվներ	Հաշվետու	Նախորդ ժամանակաշրջան
ՀՀ բանկերի	2,899	923
BBB-(Baa3) և բարձր վարկանիշ ունեցող բանկերի	-	-
BBB-(Baa3)-ից ցածր վարկանիշ ունեցող և վարկանիշ չունեցող բանկերի	20,446	2,217
Հաշվեգրված տոկոսներ		
Ընդամենը	23,345	3,140
Սիջբանկային վարկեր և ավանդներ, այլ		
ՀՀ Կենտրոնական բանկ		
- վարկեր *	59,564,537	58,194,402
- ռեպո (հետգնման) պայմանագրեր	89,999,951	84,999,953
- ավուպ		
- այլ		
ՀՀ բանկեր		
- վարկեր և ավանդներ	-	-
- ֆինանսական լիզինգ		
- ռեպո (հետգնման) պայմանագրեր	9,117,697	-
- սվուպ	76,773	58,178
- այլ	29,402	620,182
BBB-(Baa3) և բարձր վարկանիշ ունեցող բանկեր		

- վարկեր և ավանդներ		
- ֆինանսական լիզինգ		
- ռեպո (հետգնման) պայմանագրեր		
- սվոպ	-	-
- այլ		
BBB-(Baa3)-ից ցածր վարկանիշ ունեցող և վարկանիշ չունեցող բանկեր		
- վարկեր և ավանդներ	7,381,121	7,477,832
- ֆինանսական լիզինգ		
- ռեպո (հետգնման) պայմանագրեր		
- սվոպ	-	-
-այլ	1,191,339	1,174,235
Հաշվեդրված տոկոսներ	868,225	743,065
Ընդամենը	168,229,045	153,267,847
Ֆինանսական կազմակերպություններ		
- ընթացիկ հաշիվներ	2,671,011	5,378,345
- վարկեր և ավանդներ	16,168,574	15,806,468
- ռեպո (հետգնման) պայմանագրեր		
- սվոպ		
- այլ	18,838	18,308
Հաշվեդրված տոկոսներ	150,074	120,029
Ընդամենը	19,008,497	21,323,150
Ընդամենը պարտավորություններ բանկերի և ֆինանսական կազմակերպությունների	187,260,887	174,594,137

31.03.2023թ. դրությամբ ՀՀ կենտրոնական բանկից ստացված վարկերում ներառված են մասնիցազգային ծրագրերով իրականացվող վարկավորման գումարները-11.771.541 հազ.դրամ և դրանց գծով հաշվեդրված տոկոսների գումարները – 340.285 հազ.դրամ

Ծանոթագրություն 24. «Պարտավորություններ հաճախորդների նկատմամբ»

ՀՀ կառավարության և տեղական ինքնակառավարման մարմինների նկատմամբ	Հաշվետու ժամանակաշրջան	Նախորդ ժամանակաշրջան
Ընթացիկ հաշիվներ	162,258	155,848
Ժամկետային ավանդներ		
Վարկեր	73,462	82,354
Ռեպո (հետգնման) պայմանագրեր		
Սվոպ		
Այլ	104,680	110,554
Հաշվարկված տոկոսներ	129	150
Ընդամենը	340,529	348,906
ՀՀ ռեզիդենտ իրավաբանական անձանց,		
Ընթացիկ հաշիվներ	70,127,375	68,780,904
Ժամկետային ավանդներ	24,732,740	24,373,599
Ռեպո (հետգնման) պայմանագրեր	-	-
Սվոպ	-	-
Այլ	1,446,839	2,649,268
Հաշվարկված տոկոսներ	913,066	630,813
Ընդամենը	97,220,020	96,434,584
Ոչ ռեզիդենտ իրավաբանական անձանց,		
Ընթացիկ հաշիվներ	40,137,798	20,669,142
Ժամկետային ավանդներ	197,804	174,509
Ռեպո (հետգնման) պայմանագրեր		
Սվոպ		
Այլ	108,165	3,447
Հաշվարկված տոկոսներ	1,538	172
Ընդամենը	40,445,305	20,847,270
ՀՀ ռեզիդենտ անհատ ձեռնարկատերերի		
Ընթացիկ հաշիվներ	710,449	852,238

Ժամկետային ավանդներ	16,020	12,429
Ռեպոր (հետգնման) պայմանագրեր		
Սվոպ		
Այլ		
Հաշվարկված տոկոսներ	127	5
Ընդամենը	726,596	864,672
Ոչ ռեզիդենտ անհատ ձեռնարկատերերի		
Ընթացիկ հաշիվներ	1,170	759
Ժամկետային ավանդներ		
Ռեպոր (հետգնման) պայմանագրեր		
Սվոպ		
Այլ		
Հաշվարկված տոկոսներ		
Ընդամենը	1,170	759
ՀՀ ռեզիդենտ ֆիզիկական անձանց նկատմամբ		
Ընթացիկ հաշիվներ	36,460,903	38,534,785
Ժամկետային ավանդներ	277,986,399	272,479,866
Ռեպոր (հետգնման) պայմանագրեր		
Սվոպ		
Այլ	2,581,052	1,962,241
Հաշվարկված տոկոսներ	5,989,366	5,792,709
Ընդամենը	323,017,720	318,769,601
Ոչ ռեզիդենտ ֆիզիկական անձանց նկատմամբ		
Ընթացիկ հաշիվներ	16,472,173	16,255,737
Ժամկետային ավանդներ	9,087,922	9,038,433
Ռեպոր (հետգնման) պայմանագրեր		
Սվոպ		
Այլ	-	-
Հաշվարկված տոկոսներ	260,644	231,742
Ընդամենը	25,820,739	25,525,912

Ընդամենը պարտավորություններ հաճախորդների նկատմամբ	487,572,079	462,791,704
--	--------------------	--------------------

Պարտավորությունների ապահովման միջոց հանդիսացող գումարների չափը կազմել է 31.03.2023թ – 20.737.654 հազ.դրամ, 31.12.2022թ- 20.604.955 հազ.դրամ :

2.Կառավարության նկատմամբ ժամկետային պարտավորություններում ներառված են միջազգային ֆինանսական կազմակերպություններից Գ.Ֆ.Կ ԾԻԳ ծրագրի շրջանակներում ներգրավված գումարներ – 72.925 հազ.դրամ, հաշվարկված տոկոս - 129 հազ.դրամ :

Բանկի ավանդատուների/ժամկետային ավանդներ/ կառուցվածքը ըստ հաճախորդների քանակի հետևյալն է

	Հաշվետու ժամանակաշրջան	Նախորդ ժամանակաշրջան
ՀՀ ռեզիդենտ իրավաբանական անձինք	74	70
Ոչ ռեզիդենտ իրավաբանական անձինք	1	1
ՀՀ ռեզիդենտ ֆիզիկական անձինք	31,064	30,695
Ոչ ռեզիդենտ ֆիզիկական անձինք	300	303
ՀՀ ռեզիդենտ անհատ ձեռնարկատեր	2	2
Ընդամենը	31,441	31,071

Ծանոթագրություն 25. «Բանկի կողմից բողոքված արժեթղթեր»

Բանկի կողմից բողոքված արժեթղթեր	Հաշվետու ժամանակաշրջան	Նախորդ ժամանակաշրջան
Տոկոսային Արժեթղթեր	8,898,029	9,010,976

Ընդամենը	8,898,029	9,010,976
-----------------	------------------	------------------

Ծանոթագրություն 26. «Ճահույթ/վնասով վերաչափվող իրական արժեքով հաշվառվող պարտավորություն»

Ճահույթ/վնասով վերաչափվող իրական արժեքով հաշվառվող պարտավորություն	Հաշվետու ժամանակաշրջան	Նախորդ ժամանակաշրջան
Առևտրային նպատակներով պահվող ածանցյալ	-	-
Ֆյուչերս	-	-
Ֆորվարդ	-	-
օպցիոն	-	-
ավոա	-	-
այլ	-	-
Հեջավորման ածանցյալ գործիքներ	-	-
Այլ	0	0
Ընդամենը	-	-

Ծանոթագրություն 27. «Վճարվելիք գումարներ»

Վճարվելիք գումարներ	Հաշվետու ժամանակաշրջան	Նախորդ ժամանակաշրջան
Շահարամիներ	-	-
Հավատարմագրային կառավարման	-	-
Ավանդների ապահովագրության գծով	198,410	208,606
Այլ	-	-
Ընդամենը	198,410	208,606

Ծանոթագրություն 28. «Հետաձգված հարկային պարտավորություններ»

Հետաձգված հարկային պարտավորությունների շարժ	Հաշվետու ժամանակաշրջան	Նախորդ ժամանակաշրջան
Մնացորդը ժամանակաշրջանի սկզբում	-	-
Ավելացում	1,632,093	1,548,594
Նվազում	794,004	794,004
Մնացորդը ժամանակաշրջանի վերջում	838,089	754,590

Ծանոթագրություն 29. «Այլ պարտավորություններ»

Այլ պարտավորություններ	Հաշվետու ժամանակաշրջան	Նախորդ ժամանակաշրջան
Հաշվարկային պարտավորություններ չեկերով և այլ վճարային փաստաթղթերով	-	-
Հաշվարկային պարտավորություններ ակրեդիտիվների գծով	-	-
Այլ հաշվարկներ գծով	-	-
Կրեդիտորական պարտքեր բյուջեի գծով	-	-
- շահութահարկի գծով	-	-
- ԱԱՀ-ի գծով	7,403	9,164
- այլ հարկերի ու տուրքերի գծով	323,228	366,880
- սցիալական ապահովագրության վճարումների գծով	-	-
Պարտավորություններ աշխատակիցների նկատմամբ աշխատավարձի գծով	629,451	582,898
Կրեդիտորական պարտքեր մատակարարների նկատմամբ	110,269	147,876
Կրեդիտորական պարտքեր կանոնադրական կապիտալի համայնման գծով	-	-
Այլ պարտավորություններ	725,587	763,286
Մնացորդը ժամանակաշրջանի վերջում	1,795,938	1,870,104

Ծանոթագրություն 30. «Կանոնադրական կապիտալ»

ա) բանկի գրանցված և ամբողջությամբ վճարված բաժնետիրական կապիտալ – 170.092.515 հազ.դրամ,

բ) բանկի թողարկված և տեղաբաշխված սովորական բաժնետոմսերի բանակը- 206.260 հատ, անվանական արժեքը –824.651 դրամ

զ) հաշվետու ժամանակաշրջանի վերջի դրությամբ բանկի մասնակիցներն են՝

Նշանակից մասնակցի անունը/անվանումը	Բանկում ունեցած մասնակցության գումարը	Բանկում ունեցած մասնակցության չափը տոկոսային հարաբերությամբ	Մասնակցի գործունեության տեսակը (ըրազարկային և անձանց համար)
ԷՄ ԷՖ ԷՄ Գլորալ Ինվեստ ՍՊԸ	127,568,562	75	
Բնակարան Երիտասարդներին ՎՎԿ ՓԲԸ	42,523,953	25	
	170,092,515	100	

Ծանոթագրություն 32. «Վերագնահատման և վերաչափման պահուստներ, կապիտալի այլ տարրեր»

«Վերագնահատման և վերաչափման պահուստներ»

Այս ծանոթագրության տարրերն են՝

Վերագնահատման պահուստներ	Հաշվետու ժամանակաշրջան	Նախորդ ժամանակաշրջան
Վաճառքի համար նախատեսված ներդրումների վերագնահատումից առաջացած չիրացված	(2,190,776)	(2,793,003)
Հիմնական միջոցների վերագնահատման	5,576,596	5,576,596
Այլ պահուստներ	-	-
Ընդամենը վերագնահատման պահուստներ	3,385,820	2,783,593

«Մեփական կապիտալի այլ տարրեր»

Պահուստներ

Այլ պահուստներ	Հաշվետու ժամանակաշրջան	Նախորդ ժամանակաշրջան
Փխավոր պահուստ		
Սկզբնական մնացորդ	917,427	917,427
Ավելացում	-	-
Նվազում	-	-
Վերջնական մնացորդ	917,427	917,427

Ծանոթագրություն 33. «Չբաշխված շահույթ»

Չբաշխված շահույթ	Հաշվետու ժամանակաշրջան	Նախորդ ժամանակաշրջան
Սկզբնական մնացորդ	(12,967,158)	(13,705,452)
Ավելացում	380,382	738,294
Նվազում *	-	-
Վերջնական մնացորդ	(12,586,776)	(12,967,158)

Ծանոթագրություն 34. «Պահուստներ, պայմանական դեպքեր և պոտենցիալ պարտավորություններ»

Պահուստներ		Հաշվետու ժամանակաշրջան	Նախորդ ժամանակաշրջան
Սկզբնական մնացորդ	նք. 7	1,370,710	995,843
Պահուստի կատարված մասհանումներ		477,363	1,815,195
Պահուստի օգտագործում		-696,737	-1,440,328

Պահուստին կատարված գուտ մասհամումներ	Ծա	-219,374	374,867
Վերջնական մնացորդ		1,151,336	1,370,710

Քանկի իրավական պարտավորությունները

Քանկը իր գործունեությունը ծավալում է օրենսդրությամբ նախատեսված պահանջների շրջանակներում և իր իրավական պարտավորությունների գծով լրացուցիչ պահուստավորումների անհրաժեշտություն չկա:

Քանկի հարկային պարտավորությունները

Քանկն ամբողջությամբ կատարել է իր հարկային պարտավորությունները և իր հարկային պարտավորությունների գծով լրացուցիչ պահուստավորումների անհրաժեշտություն չկա:

Վարկային ռիսկ պարտմակող հեռահաշվեկշռային հոդվածների գծով քանկի պայմանական պարտավորությունները /հաշվի չարած պահուստավորված գումարը/

	Հաշվետու ժամանակաշրջան	Նախորդ ժամանակաշրջան
Չօգտագործված վարկային գծեր	10,031,078	12,263,296
Տրամադրված երաշխիքներ	54,616,769	63,622,461
Տրամադրված ակրեդիտիվներ	-	-
Նշված հոդվածների գծով պահուստ (ծանոթ. 7)	(1,151,336)	(1,370,710)
Վերջնական մնացորդ	63,496,511	74,515,047

Պարտավորություններ գործառնական վարձակալության գծով

Վարձակալված տարածքներն են՝

- ք.Երևան – Արցախ մասնաճյուղ
- ք.Թալին - Թալին մասնաճյուղ
- ք.Մասիս - Մասիս մասնաճյուղ
- ք.Աշտարակ - Աշտարակ մասնաճյուղ
- ք.Գավառ- Գավառ մասնաճյուղ
- ք.Երևան- Կոմիտաս մասնաճյուղ
- ք. Արբիկ- Արբիկ մասնաճյուղ
- ք.Սևան - Սևան մասնաճյուղ
- ք.Մարտունի - Ալաշկերտ մասնաճյուղ
- ք.Արտաշատ - Արտաշատ մասնաճյուղ
- ք.Երևան - Արարիկի մասնաճյուղ
- ք.Երևան - Ավան մասնաճյուղ
- ք.Ապարան - Ապարան մասնաճյուղ
- ք.Երևան - Արտաշիսյան մասնաճյուղ
- ք.Երևան - Արարատյան մասնաճյուղ
- ք.Երևան - Տերյան մասնաճյուղ
- ք.Հրազդան - Հրազդան մասնաճյուղ
- ք.Երևան - Քաջազունի մասնաճյուղ
- ք.Երևան - Դավթաշեն մասնաճյուղ
- ք.Երևան - Աջափնյակ մասնաճյուղ
- ք.Կապան - Կապան մասնաճյուղ
- ք.Երևան - Մասիվ մասնաճյուղ
- ք.Երևան - Չվարթնոց մասնաճյուղ
- ք.Իջևան - Իջևան մասնաճյուղ
- ք.Երևան - Նորագավիթ մասնաճյուղ
- ք.Երևան - Նոր Արեշ մասնաճյուղ
- ք.Երևան - Էրեբունի մասնաճյուղ

բ.Վանաձոր - Լոռի մասնաճյուղ
 ք.Տաշիր - Ջորագետ մասնաճյուղ

Ֆինանսական վարձակալության գծով վճարվելիք ապագա ընդհանուր նվազագույն վարձավճարների կառուցվածքը.

(հազ. դրամ)

Վարձավճարներ	Արտարժույթին համարժեք դրամով վճարման ենթակա գումարներ	ՀՀ դրամով վճարման ենթակա գումարներ
Վարձավճարներ		707,420
Ընդամենը		707,420

Բանկի կայանված կողմերի հետ գործարքները իրականացվել են շուկայում գործող պայմաններից և տոկոսադրույքներից ելնելով

Հաճախորդներին տրված վարկեր և փոխառվություններ	Հաշվետու ժամանակաշրջան 01.01.23-31.03.23	Նախորդ ժամանակաշրջան 01.01.22-31.12.22
Մնացորդ առ 1 հունվարի	2,545,304	16,613,678
Տարվա ընթացքում տրամադրված վարկեր և փոխառվություններ	454,542	3,266,761
Տարվա ընթացքում մարված վարկեր և փոխառվություններ	700,067	17,335,135
Մնացորդ	2,299,779	2,545,304
Տոկոսային եկամուտ	61,417	527,030

Վարկերը տրամադրված են բանկի ղեկավարներին, նրանց հետ փոխկապակցված

Պարտավորություններ հաճախորդների նկատմամբ	Հաշվետու ժամանակաշրջան 01.01.23-31.03.23	Նախորդ ժամանակաշրջան 01.01.22-31.12.22
Մնացորդ առ 1 հունվարի	7,479,715	7,709,653
Տարվա ընթացքում ստացված գումարներ	4,544,234	278,553,330
Տարվա ընթացքում վճարված գումարներ	4,080,638	278,783,268
Մնացորդ	7,943,311	7,479,715
Տոկոսային ծախս	92,282	801,019

Բանկի ղեկավարությանը վճարված աշխատավարձ և դրան հավասարեցված վճարներ	Հաշվետու ժամանակաշրջան 01.01.23-31.03.23	Նախորդ ժամանակաշրջան 01.01.22-31.12.22
Բանկի խորհրդին		
- աշխատավարձ	80,195	290,601
- պարգևատրում	-	-
Բանկի գործադիր մարմնին		
- աշխատավարձ	189,895	277,062
- պարգևատրում	10,300	100
Բանկի մեդրին ատդիսին		
- աշխատավարձ	10,555	50,046
- պարգևատրում	50	2,675
Ընդամենը	290,995	620,484

Շանթթագրություն 36. «Ֆինանսական ռիսկերի վերաբերյալ նվազագույն բացահայտումներ»

1. Վարկային ռիսկ

Վարկային ռիսկերի կառավարման գլխավոր խնդիրը Բանկի համար հանդիսանում է վարկային ռիսկերի ժամանակին (երբեմն, նույնիսկ, նախքան վարկի տրամադրումը) բացահայտումը, գնահատումը և դրանց նվազեցման ուղղությամբ համապատասխան ըայլերի իրականացումը:

Բանկում վարկային ռիսկը գնահատվում է ինչպես յուրաքանչյուր վարկատուի, այնպես էլ ամբողջ վարկային պորտֆելի գծով:

Բանկի կողմից մշակված համապատասխան մեթոդաբանության համաձայն՝ նախքան վարկի տրամադրումը, գնահատվում է պոտենցիալ վարկատուի վարկունակությունը: Վարկային ռիսկի կամայականորեն տեսանկյունից, վարկավորման ժամանակ նախա կարևորվում է այնպիսի սկզբունքների պահպանումը, ինչպիսիք են վարկի ապահովվածությունն ու նպատակամուտը: Վարկի տրամադրումից հետո, վարկային պայմանագրի գործողության ամբողջ ընթացքում, Բանկի կողմից իրականացվում է վարկի մոնիթորինգ՝ վարկատուի վճարունակությունը և վարկի ապահովվածությունը պարբերաբար գնահատելու և հնարավոր վարկային ռիսկի զգայման ուղղությամբ համապատասխան ըայլեր ձեռնարկելու նպատակով:

Պարբերաբար վերլուծության է ենթարկվում նաև Բանկի ընդհանուր վարկային պորտֆելը՝ ըստ տնտեսության ճյուղերի, հաճախորդների և վարկատեսակների, պորտֆելի դիվերսիֆիկացիան և որակը ապահովելու նպատակով: Բանկի խորհրդի կողմից հաստատված համապատասխան մեթոդի իրավական ակտով սահմանված են վարկային ռիսկը զգալի մեղման վրա (տնտեսության մեկ ճյուղի գծով ռիսկի առավելագույն չափի, վարկային ընդհանուր ռիսկի առավելագույն չափի, վարկային պորտֆելի որակի ռիսկի առավելագույն չափի, վարկային պորտֆելի որակի ռիսկի առավելագույն չափի)՝ ըստ առանձին վարկատեսակների, մեկ փոխառուի գծով ռիսկի առավելագույն չափի, խոշոր փոխառուների գծով ռիսկի առավելագույն չափի, Բանկի հետ կապված մեկ անձի գծով ռիսկի առավելագույն չափի, Բանկի հետ կապված բոլոր անձանց գծով ռիսկի առավելագույն չափի և այլն (վերջիններս ազկի խիստ են, քան ՀՀ կենտրոնական բանկի կողմից սահմանված համապատասխան նորմատիվները):

Վարկային ռիսկի զգայման գործում Բանկում խիստ կարևորվում է նաև Վարկային կոմիտեի գործունեությունը: Վարկային կոմիտեն հանդիսանում է Բանկի վարկային քաղաքականությունը իրականացնող մարմին, որի նպատակն է Բանկի վարկային գործունեության կառավարումը և որակյալ վարկային պորտֆելի ձևավորումը: Վարկային կոմիտեի հիմնական խնդիրն է կայացնել վարկային ռիսկ պարունակող գործարքների իրականացման և սպասարկման հետ կապված մասնագիտական կոնգիալ արձանագրային կամ վերջնական որոշում:

2. Աշխարհագրական կենտրոնացումներ

31.12.22

Հոդվածի անվանումը	ՀՀ	ՏՀԶԿ երկներ	Ոչ ՏՀԶԿ երկներ	Ընդամենը
Ակտիվներ				
Կանխիկ դրամական միջոցներ և մնացորդներ ՀՀ	88,186,796			88,186,796
Պահանջներ բանկերի և այլ ֆին. կազմ.	11,474,889	1,622,682	7,545,402	20,642,973
Շահույթ վնասով վերաչափվող իրական արժեքով հաշվառվող ֆին.ակտիվներ			-	-
Հանգիստողներին տրված ամորտիզացված արժեքով հաշվառվող վարկեր և փոխառություններ	430,803,915	1,228,254	67,576,626	499,608,795
Իրական արժեքով՝ այլ համապարփակ ֆինանսական արդյունքի միջոցով չափվող ֆինանսական ակտիվներ	43,242,279	19,968	-	43,262,247
Ամորտիզացված արժեքով հաշվառվող այլ ֆինանսական ակտիվներ	126,481,863	-	-	126,481,863
Այլ ակտիվներ	4,805,619	4,783	1,242,851	6,053,253
Ընդամենը ակտիվներ	704,995,361	2,875,687	76,364,879	784,235,927
Պարտավորություններ				
Պարտավորություններ բանկերի և այլ ֆին. կազմ.	165,931,753	6,978	8,655,406	174,594,137
Պարտավորություններ հանախոտողների	416,417,765	7,863,984	38,509,955	462,791,704
հաշվառվող ֆին. պարտավորություններ			-	-
Այլ պարտավորություններ	1,854,754	15,350	-	1,870,104
Ընդամենը պարտավորություններ	584,204,272	7,886,312	47,165,361	639,255,945
Չուտ դիրք	120,791,089	(5,010,625)	29,199,518	144,979,982

31.03.23

Հոդվածի անվանումը	ՀՀ	ՏՀԶԿ երկներ	Ոչ ՏՀԶԿ երկներ	Ընդամենը
Ակտիվներ				
Կանխիկ դրամական միջոցներ և մնացորդներ ՀՀ	91,155,119	-	-	91,155,119
նկատմամբ	11,928,256	1,281,320	5,891,981	19,101,557
Շահույթ վնասով վերաչափվող իրական արժեքով հաշվառվող ֆին.ակտիվներ	-		-	-
Հանգիստողներին տրված ամորտիզացված արժեքով հաշվառվող վարկեր և փոխառություններ	432,261,004	1,258,960	68,515,150	502,035,114
Իրական արժեքով՝ այլ համապարփակ ֆինանսական արդյունքի միջոցով չափվող ֆինանսական ակտիվներ	69,950,661	19,968	-	69,970,629
Ամորտիզացված արժեքով հաշվառվող այլ ֆինանսական ակտիվներ	-	-	-	-
Այլ ակտիվներ	3,677,340	3,592	8,758,518	12,439,450

Ընդամենը ակտիվներ	608,972,380	2,563,840	83,165,649	694,701,869
Պարտավորություններ				-
Պարտավորություններ քանկերի և այլ Ֆին. կազմ.	179,840,356	3,456	7,417,075	187,260,887
Պարտավորություններ հաճախորդների	420,264,569	26,648,922	40,658,588	487,572,079
Ենթակառուցվածքային վերադասակարգումներ	-	-	-	-
Այլ պարտավորություններ	1,778,456	17,482	-	1,795,938
Ընդամենը պարտավորություններ	601,883,381	26,669,860	48,075,663	676,628,904
Զուտ դիրք	7,088,999	(24,106,020)	35,089,986	18,072,965

ՏՀԶԿ* Տնտեսական Համագործակցության և Զարգացման Կազմակերպություն

Վարկային ռիսկ պարունակող ակտիվների վերլուծությունը ըստ տնտեսության սեգմենտների և ռիսկայնության

31.12.22

Ակտիվներ	Աշխատող ակտիվներ	Գաշխատող ակտիվներ			
		Ստանդարտ/ Ոչ ռիսկային	Հակվող/ Ռիսկային	Ոչ ստանդարտ/ Միջին ռիսկային	Կասկածելի/ Բարձր ռիսկային
Վարկեր և փոխառվածքներ այդ բվում՝	440,569,005	10,092,756	7,146,997	41,800,037	
	89,106	5,331	1,730	1,862	
1. Գյուղատնտեսություն, անտառային տնտեսություն և ձկնորսություն գումար	7,778,458	147,481	29,431	-	
քանակ	176	9	4	-	
2. Հանրագործակալ արդյունաբերություն և բազաների շահագործում գումար	22,723,939	1,794	-	1,265,529	
քանակ	33	1	-	2	
3. Մշակող արդյունաբերություն գումար	18,744,246	1,383,704	1,527,775	-	
քանակ	66	17	6	-	
4. Էլեկտրակառուցության, գազի, գոյորջու և լավորակ օդի մատակարարում գումար	11,712,219	1,309,566	-	-	
քանակ	21	5	-	-	
5. Ջրամատակարարում, կոյուղի, թափոնների կառավարում և վերամշակում գումար	2,984	-	-	-	
քանակ	2	-	-	-	
6. Ենթակառուցվածքային գումար	73,711,962	429,138	-	8,042,704	
քանակ	128	10	-	28	
7. Առևտուր գումար	92,515,835	1,630,450	578,195	25,177,981	
քանակ	577	29	17	20	
8. Փոխադրումներ և պահեստային տնտեսություն գումար	6,711,871	6,301	-	66,395	
քանակ	36	2	-	2	
9. Կեցության և հանրային սննդի կազմակերպում գումար	16,420,467	2,544	2,149	4,590,171	
քանակ	62	1	1	22	
10. Տեղեկատվություն և կապ գումար	3,815,900	-	4,379	-	
քանակ	23	-	1	-	
11. Անշարժ գույքի հետ կապված գործունեություն գումար	764,196	-	-	-	
քանակ	3	-	-	-	
12. Մասնագիտական, գիտական և տեխնիկական գործունեություն գումար	21,400,458	-	-	-	
քանակ	24	-	-	-	
13. Կրթություն գումար	2,571,447	3,478	1,502	928	
քանակ	387	14	7	7	
14. Առողջապահություն գումար	509,005	-	1,997	-	
քանակ	22	-	1	-	
15. Մշակույթ, զվարճություն, հանգիստ գումար	5,280,760	-	-	-	
քանակ	17	-	-	-	

16. Տնտեսության այլ ճյուղեր	գումար	23,519,590	3,597	3,171,323	1,009,551
	քանակ	94	2	2	3
17. Հիպոթեկային վարկեր	գումար	69,185,661	1,142,182	374,475	201,626
	քանակ	4,735	83	27	25
18. Սպառողական և այլ վարկեր	գումար	63,200,007	4,032,521	1,455,771	1,445,152
	քանակ	82,700	5,158	1,664	1,753
Գերհտորական պարտքեր	գումար	5,035,864	30,602	6,998	3,279
	քանակ	10,221	547	367	518
Ինվեստիցիոն արժեթղթեր	գումար	4,988,105			
	քանակ	7			
Հետաշվեկշռային հոդվածներ,	գումար	73,137,048	965,017	87,002	325,980
	քանակ	2,959	63	9	15
աղբ թվում՝ երաշխիքներ	գումար	61,104,447	930,796	86,440	323,004
	քանակ	1,165	15	2	3
ակրեդիտիվներ	գումար				
	քանակ				

31.03.23

Ակտիվներ	Աշխատող ակտիվներ	Գաշխատող ակտիվներ			
		Ստանդարտ/ Ոչ շխտային	Հսկվող/ Ոչխտային	Ոչ ստանդարտ/ Միջին շխտային	Կասկածելի/ Բարձր շխտային
Վարկեր և փոխառություններ այդ թվում՝	431,951,316	16,476,551	18,817,703	34,789,544	
	88,788	6,135	1,810	1,397	
1. Գյուղատնտեսություն, անտառային տնտեսություն և ձկնորսություն	գումար	6,633,233	123,496	593,189	16,582
	քանակ	134	7	9	4
2. Հանրագործական արդյունաբերություն և բազմաճյուղի շահագործում	գումար	18,222,793	404,100		-
	քանակ	23	1		-
3. Մշակող արդյունաբերություն	գումար	14,463,863	5,421,847	110,153	2,716,888
	քանակ	74	8	3	11
4. Էլեկտրակամրոջան, գազի, գոլորշու և լավորակ օդի մատակարարում	գումար	12,180,845		690,656	
	քանակ	20		2	
5. Ջրամատակարարում, կոյուղի, թափոնների կառավարում և վերամշակում	գումար	2,324	-	-	-
	քանակ	1	-	-	-
6. Ենթակառուցվածք	գումար	73,900,238	776,984	9,136,216	1,665,263
	քանակ	116	11	26	4
7. Առևտուր	գումար	90,542,880	1,888,660	1,770,682	25,690,996
	քանակ	553	24	19	25
8. Փոխադրումներ և պահեստային տնտեսություն	գումար	5,850,119	512,422		67,403
	քանակ	38	1		1
9. Կեցության և հանրային սննդի կազմակերպում	գումար	16,037,189	372,867	4,875,330	1,990,000
	քանակ	61	4	3	18
10. Տեղեկատվություն և կապ	գումար	3,617,261	101,261	-	2,863
	քանակ	22	1	-	1
11. Անշարժ գույքի հետ կապված գործունեություն	գումար	763,581	-	-	-
	քանակ	3	-	-	-
12. Մասնագիտական, գիտական և տեխնիկական	գումար	20,630,320	907,647	-	-
	քանակ	19	5	-	-
13. Կրթություն	գումար	2,413,358	2,866	736	422
	քանակ	377	15	6	3
14. Առողջապահություն	գումար	460,105	-	1,231	-
	քանակ	20	-	1	-

15. Աշակույթ, զվարճություն, համգիտ գումար	5,182,956	-	-	-	-
բանակ	19	-	-	-	-
16. Տնտեսության այլ ճյուղեր գումար	24,934,185	13,293	6,991	992,700	
բանակ	90	4	3	3	
17. Հիպոթեկային վարկեր գումար	75,619,324	983,867	310,204	54,179	
բանակ	5,046	104	23	11	
18. Սպառողական և այլ վարկեր գումար	60,496,742	4,967,241	1,322,315	1,592,248	
բանակ	82,172	5,950	1,715	1,316	
Գերիտորական պարտքեր գումար	13,044,353	32,828	10,169	4,136	
բանակ	11,200	778	398	364	
Ինվեստիցիոն արժեթղթեր գումար	54,405				
բանակ	3				
Հետհաշվեկշռային հոդվածներ, գումար	61,826,922	881,575	733,857	54,157	
բանակ	2,698	112	26	6	
այդ թվում՝ երաշխիքներ գումար	52,043,334	876,951	711,361	54,025	
բանակ	1,140	76	10	2	
ակրեդիտիվներ գումար					
բանակ					

Վարկային պոտենցիալ վերլուծությունը ըստ տարածաշրջանների և ռիսկայնության

31.03.23

Վարկեր և փոխատվություններ այդ թվում՝	Աշխատող ակտիվներ	Չաշխատող ակտիվներ			
		Ստանդարտ/ Ոչ ռիսկային	Հսկվող/ Ռիսկային	Ոչ ստանդարտ/ Միջին ռիսկային	Կասկածելի/ Բարձր ռիսկային
1. ՀՀ ռեզիդենտներին	387,288,615	16,474,026	18,809,117	9,689,246	
2. Ոչ ռեզիդենտներին	44,662,701	2,525	8,586	25,100,298	
Ընդամենը	431,951,316	16,476,551	18,817,703	34,789,544	

Ոչ Ռեզիդենտներին տրված վարկեր 31.03.23

Ակտիվներ	Աշխատող ակտիվներ	Չաշխատող ակտիվներ			
		Ստանդարտ/ Ոչ ռիսկային	Հսկվող/ Ռիսկային	Ոչ ստանդարտ/ Միջին ռիսկային	Կասկածելի/ Բարձր ռիսկային
Վարկեր և փոխատվություններ այդ թվում՝	44,662,701	2,525	8,586	25,100,298	
	43	3	1	4	
1. Գյուղատնտեսություն, անտառային տնտեսություն և ձկնորսություն գումար	-	-	-	-	
բանակ	-	-	-	-	
2. Հանրագործական արդյունաբերություն և բազաների շահագործում գումար	-	-	-	-	
բանակ	-	-	-	-	
3. Աշակույթ արդյունաբերություն գումար	-	-	-	-	
բանակ	-	-	-	-	
4. Էլեկտրակառուցում, գազի, գոյորշու և լավորակ օդի մատակարարում գումար	-	-	-	-	
բանակ	-	-	-	-	
5. Ջրամատակարարում, կոյուղի, թափոնների կառավարում և վերանշակում գումար	-	-	-	-	
բանակ	-	-	-	-	
6. Ծինարարություն գումար	-	-	-	-	
բանակ	-	-	-	-	

7. Առևտուր	գումար	44,621,692	-	-	25,031,992	
	քանակ	7	-	-	3	
8. Փոխադրումներ և պահեստային տնտեսություն	գումար	-	-	-	-	-
	քանակ	-	-	-	-	-
9. Կեցության և հանրային սննդի կազմակերպում	գումար	4,202	-	-	-	-
	քանակ	1	-	-	-	-
10. Տեղեկատվություն և կապ	գումար	-	-	-	-	-
	քանակ	-	-	-	-	-
11. Անշարժ գույքի հետ կապված գործունեություն, այդ թվում՝	գումար	-	-	-	-	-
	քանակ	-	-	-	-	-
12. Մասնագիտական, գիտական և տեխնիկական գործունեություն	գումար	-	-	-	-	-
	քանակ	-	-	-	-	-
13. Կրթություն	գումար	-	-	-	-	-
	քանակ	-	-	-	-	-
14. Առողջապահություն	գումար	-	-	-	-	-
	քանակ	-	-	-	-	-
15. Մշակույթ, զվարճություն, հանգիստ	գումար	-	-	-	-	-
	քանակ	-	-	-	-	-
16. Տնտեսության այլ ճյուղեր	գումար	-	-	-	-	-
	քանակ	-	-	-	-	-
17. Հիպոթեկային վարկեր	գումար	16,093	-	-	-	-
	քանակ	3	-	-	-	-
18. Սպառողական և այլ վարկեր	գումար	20,714	2,525	8,586	68,306	-
	քանակ	32	3	1	1	-

31.12.22

Ակտիվներ	Աշխատող ակտիվներ	Չաշխատող ակտիվներ				
		Մտանդարա/ Ոչ ռիսկային	Հակվող/ Ռիսկային	Ոչ ստանդարտ/ Միջին ռիսկային	Կասկածելի/ Բարձր ռիսկային	Ամբողջ
Վարկեր, այդ թվում՝						
1. ՀՀ ռեզիդենտներին	396,641,625	10,083,312	7,146,997	16,931,981		
2. Ոչ ռեզիդենտներին	43,927,380	9,444	-	24,868,056		
Ընդամենը	440,569,005	10,092,756	7,146,997	41,800,037		

Ոչ Ռեզիդենտներին տրված վարկեր 31.12.22

Ակտիվներ	Աշխատող ակտիվներ	Չաշխատող ակտիվներ			
		Մտանդարա/ Ոչ ռիսկային	Հակվող/ Ռիսկային	Ոչ ստանդարտ/ Միջին ռիսկային	Կասկածելի/ Բարձր ռիսկային
Վարկեր և փոխառություններ այդ թվում՝	43,927,380	9,444	-	24,868,056	
	44	1	-	5	
1. Գյուղատնտեսություն, անտառային տնտեսություն և ձկնորսություն	գումար	-	-	-	-
	քանակ	-	-	-	-
2. Հանրագործական արդյունաբերություն և քաղաքացիական շահագործում	գումար	-	-	-	-
	քանակ	-	-	-	-
3. Մշակող արդյունաբերություն	գումար	-	-	-	-
	քանակ	-	-	-	-

4. Էլեկտրականության, գազի, գոյորշու և լավորակ օդի մատակարարում	գումար	-	-	-	-
	բանակ	-	-	-	-
5. Ջրամատակարարում, կոյուղի, բափոնների կառավարում և վերամշակում	գումար	-	-	-	-
	բանակ	-	-	-	-
6. Ենթարարություն	գումար	-	-	-	-
	բանակ	-	-	-	-
7. Առևտուր	գումար	43,886,373	-	-	24,731,602
	բանակ	7	-	-	3
8. Փոխադրումներ և պահեստային տնտեսություն	գումար	4,503	-	-	-
	բանակ	1	-	-	-
9. Կեցության և հանրային սննդի կազմակերպում	գումար	-	-	-	-
	բանակ	-	-	-	-
10. Տեղեկատվություն և կապ	գումար	-	-	-	-
	բանակ	-	-	-	-
11. Անշարժ գույքի հետ կապված գործունեություն, առ թվում՝	գումար	-	-	-	-
	բանակ	-	-	-	-
12. Մասնագիտական, գիտական և տեխնիկական գործունեություն	գումար	-	-	-	-
	բանակ	-	-	-	-
13. Կրթություն	գումար	-	-	-	-
	բանակ	-	-	-	-
14. Առողջապահություն	գումար	-	-	-	-
	բանակ	-	-	-	-
15. Մշակույթ, զվարճություն, հանգիստ	գումար	-	-	-	-
	բանակ	-	-	-	-
16. Տնտեսության այլ ճյուղեր	գումար	-	-	-	-
	բանակ	-	-	-	-
17. Հիպոթեկային վարկեր	գումար	16,249	-	-	-
	բանակ	3	-	-	-
18. Սպառողական և այլ վարկեր	գումար	20,255	9,444	-	136,454
	բանակ	33	1	-	2

Շուկայական ռիսկ

Արտաբժույթային ռիսկ

Բանկում արտաբժույթային ռիսկը գնահատվում է միջազգային արևելակայուն ընդունված VaR (Value at Risk) մոդելով, որը որոշակի հավանականությամբ կամխառնում է արտաբժույթի՝ ապագայում սպասվող առավելագույն տատանման մակարդակը՝ հաշվարկելով Բանկի հավանական կորստի առավելագույն մեծությունը:

Արտաբժույթային ռիսկի գնահատման նպատակով Բանկում իրականացվում է արտաբժույթային ռիսկերի ամենօրյա մոնիթորինգ: Իսկ արտաբժույթային բաց ռիսկերի առկայության դեպքում՝ հնարավոր կորուստներից խուսափելու նպատակով կիրառվում են հեջավորման գործիքներ:

Բանկի արտաբժույթի ռիսկի վերլուծությունն ըստ ֆինանսական ակտիվների և պարտավորությունների.

31.12.22

	ՀՀ դրամ	I խմբի արտաբժույթ*	II խմբի արտաբժույթ**	Ընդամենը
Ակտիվներ				
Կանխիկ դրամական միջոցներ և մնացորդներ ՀՀ ԿԲ-ում	39,900,582	47,991,000	295,214	88,186,796
Թանկարժեք մետաղների բանկային ստանդարտացված ձուլակտոր	-	12,577	-	12,577
Պահանջներ բանկերի և այլ ֆին. կազմ. նկատմամբ	7,507,536	7,648,598	5,486,839	20,642,973
Շահույթ վնասով վերաչափվող իրական արժեքով հաշվառվող ֆին.ակտիվներ		-	-	-

Հանախորդներին տրված ամորտիզացված արժեքով հաշվառվող վարկեր և փոխառություններ	326,596,982	171,059,376	1,952,437	499,608,795
Իրական արժեքով այլ համապարփակ ֆինանսական արդյունքի միջոցով չափվող ֆինանսական ակտիվներ	42,659,521	602,726	-	43,262,247
Ամորտիզացված արժեքով հաշվառվող այլ ֆինանսական ակտիվներ	124,435,260	2,046,603	-	126,481,863
Այլ	6,025,485	22,058	5,710	6,053,253
Ընդամենը ակտիվներ	547,125,366	229,382,938	7,740,200	784,248,504
Պարտավորություններ				
Պարտավորություններ բանկերի և այլ ֆին. կազմ. նկատմամբ	161,260,260	12,711,654	622,223	174,594,137
Պարտավորություններ հաճախորդների նկատմամբ	301,948,254	153,561,911	7,281,539	462,791,704
Բանկի կողմից թողարկված արժեթղթեր	255,046	8,755,930	-	9,010,976
Շահույթ/վնասով վերաչափվող իրական արժեքով հաշվառվող պարտավորություն		-	-	-
Այլ պարտավորություններ	1,840,876	29,228		1,870,104
Ընդամենը պարտավորություններ	465,304,436	175,058,723	7,903,762	648,266,921
Չուտ դիրք	81,820,930	54,324,215	(163,562)	135,981,583

31.03.23

	ՀՀ դրամ	I խմբի արտարժույթ*	II խմբի արտարժույթ**	Ընդամենը
Ակտիվներ				
Կանխիկ դրամական միջոցներ և մնացորդներ ՀՀ	31,640,589	59,242,174	272,356	91,155,119
Թամկարժեք մետատների բանկային	-	6,285	-	6,285
Պահանջներ բանկերի և այլ ֆին. կազմ.	5,329,325	9,671,447	4,100,785	19,101,557
Շահույթ վնասով վերաչափվող իրական արժեքով հաշվառվող ֆին.ակտիվներ		-	-	-
Հանախորդներին տրված ամորտիզացված արժեքով հաշվառվող վարկեր և փոխառություններ	381,045,118	119,187,790	1,802,206	502,035,114
Իրական արժեքով այլ համապարփակ ֆինանսական արդյունքի միջոցով չափվող ֆինանսական ակտիվներ	69,385,902	584,727	-	69,970,629
Ամորտիզացված արժեքով հաշվառվող այլ ֆինանսական ակտիվներ	114,568,917	8,747,530	-	123,316,447
Այլ	12,401,127	33,485	4,838	12,439,450
Ընդամենը ակտիվներ	614,370,978	197,473,438	6,180,185	818,024,601
Պարտավորություններ				
Պարտավորություններ բանկերի և այլ ֆին. կազմ.	176,961,390	10,296,450	3,047	187,260,887
Պարտավորություններ հաճախորդների	309,711,353	171,888,429	5,972,297	487,572,079
Բանկի կողմից թողարկված արժեթղթեր	255,365	8,642,664		8,898,029
Շահույթ/վնասով վերաչափվող իրական արժեքով հաշվառվող պարտավորություն		-	-	-
Այլ պարտավորություններ	1,777,613	18,325	-	1,795,938
Ընդամենը պարտավորություններ	488,705,721	190,845,868	5,975,344	685,526,933
Չուտ դիրք	125,665,257	6,627,570	204,841	132,497,668

* «I խմբի արտարժույթի» կազմը՝ ԱՄՆ դոլար, Անգլիական ֆունտ ստերլինգ, Եվրո, Շվեյցարական ֆրանկ, Կանադական դոլար, Չինական յուան, Ճապոնական յեն, Ռուսկոլ մետաղական հաշիվ:

** «II խմբի արտարժույթի» կազմը՝ Ռուսական ռուբլի, Վրացական լարի, Հոնգ Կոնգի դոլար:

Բանկի արտարժույթի ռիսկի վերլուծությունն ըստ ածանցյալ ֆինանսական գործիքների տեսակների.

Ածանցյալ ֆինանսական գործիքների	ՀՀ դրամ	I խմբի արտարժույթ*	II խմբի արտարժույթ**	Ընդամենը
Ֆյուչերսային գործիքների գծով				
- պարտավորություններ				
- պահանջներ				
Փոփոխարժեքի գործիքների գծով				
- պարտավորություններ				

- պահանջներ				
Օպցիոնների գծով				
- պարտավորություններ				
- պահանջներ				
Սվտայերի գծով				
- պարտավորություններ		6,165,200		
- պահանջներ	1,975,955	4,146,027		
Այլ ածանցյալ գործիքների գծով				
- պարտավորություններ				
- պահանջներ				
Չուտ դիրք ըստ ածանցյալ ֆինանսական գործիքների	1,975,955	(2,019,173)	-	-
Չուտ բաց դիրք*	1,975,955	(2,019,173)	-	-

Տոկոսադրույքի ռիսկ

Ակտիվների և պարտավորությունների արդյունավետ կառավարումը ենթադրում է մասնակի ակտիվների և պարտավորությունների այնպիսի կառավարում, որի արդյունքում բանկը հնարավորինս կլիտասափի տոկոսադրույքի ռիսկից:

Բանկում տոկոսադրույքի ռիսկի կառավարման խնդիրն է՝ պահպանել ակտիվների ու պարտավորությունների տոկոսադրույքների սպրեդի և գուտ տոկոսային մարժայի նպատակային մակարդակները:

Տոկոսադրույքի ռիսկի կառավարման նպատակով Բանկում ամսական կորվածքով հաշվարկվում է ինչպես գուտ տոկոսային մարժան, այնպես էլ ակտիվների ու պարտավորությունների տոկոսադրույքների սպրեդը՝ հաշվի առնելով ակտիվների եկամտաբերությունն ու պարտավորությունների ծախսատարությունը, ինչպես նաև վերջիններիս ժամկետայնությունը:

Տոկոսադրույքի ռիսկի գազման նպատակով Բանկում գործում են ակտիվների և պարտավորությունների գնագրյացման (տոկոսադրույքների սահմանման) հատուկ մշակված մեխանիզմներ:

Տոկոսադրույքի ռիսկի գնահատման հիմքում ընկած է տոկոսադրույքի նկատմամբ զգայուն ակտիվների և տոկոսադրույքի նկատմամբ զգայուն պարտավորությունների ժամկետայնության ճեղքվածքի (GAP) հաշվարկման մոդելը, որը թույլ է տալիս գնահատել տոկոսադրույքի փոփոխության ազդեցությունը Բանկի սպասվող գուտ տոկոսային եկամտի վրա:

Բանկում տոկոսադրույքի ռիսկը գնահատվում է մասնաշաղկապի մոդելով, որը ցույց է տալիս տոկոսադրույքի փոփոխության արդյունքում կապիտալի տնտեսական արժեքի փոփոխությունը՝ հաշվի առնելով ներգրավված պարտավորությունների և տեղաբաշխված ակտիվների ժամկետայնության անհամապատասխանությունը:

Հաշվետու ժամանակաշրջանի վերջի դրությամբ տոկոսաբեր/տոկոսակիր ֆինանսական ակտիվների և պարտավորությունների համար գործող միջին տոկոսադրույք

	Հաշվետու ժամանակաշրջանի տոկոսադրույքներ		Նախորդ հաշվետու ժամանակաշրջանի տոկոսադրույքներ	
	ՀՀ դրամ	Արտարժույթ	ՀՀ դրամ	Արտարժույթ
Հողվածի անվանումը	%	%	%	%
Ակտիվներ				
Մնացորդներ ՀՀ ԿԲ-ում				
Պահանջներ բանկերի նկատմամբ		3.5-6.6	11.15	6.60
այդ թվում՝				
- միջբանկային վարկեր		6.60		6.60
- միջբանկային ռեպո			11.15	
- միջբանկային սլոպ				
Հանվախորդներին տրված արժեքով փոխառություններ	5-19	6-16.5	5-19	6-16.5
Իրական արժեքով՝ այլ ֆինանսական արդյունքի ֆինանսական ակտիվներ	6.5-13	5.95-7.5	6.5-13	5.95-7.5
Ամորտիզացված արժեքով ֆինանսական ակտիվներ	8.0-11.75		8.0-11.5	
Պարտավորություններ				
Պարտավորություններ բանկերի և այլ ֆին. կազմ. նկատմամբ	1-11.11	3.5-4.35	1-9.60	3.5-4.5
Պարտավորություններ հաճախորդների նկատմամբ	0.00-10.75	0.00-5.7	0.01-10.75	0.01-6.00
Պարտավորություններ բանկի կողմից թողարկված արժեթղթերի գծով	10.50	5.8-6.63	10.50	5.8-6.63

Իրագվելիության ռիսկ

Բանկում իրացվելիության կառավարման նպատակն է՝ ստեղծել այնպիսի ֆինանսական կարողությունների ամբողջություն, որը հնարավորություն կտա առանց փոխհամաձայնագրերի բավարարելու բոլոր տեսակի կրեդիտորների, ավանդատուների և այլ հաճախորդների օրինական դրամական պահանջները, որոնք կարող են արտացոլված լինել Բանկի հաշվեկշռային և հետհաշվեկշռային հոդվածներում, ինչպես նաև այս ամենի հետ մեկտեղ ապահովել շահութաբերության հնարավոր առավելագույն մակարդակ:

Բանկում սահուն իրացվելիության ապահովման և իրացվելիության ռիսկի արդյունավետ կառավարման նպատակով իրականացվում է ակտիվների և պասիվների փոխհամաձայնագրված կառավարում՝ ապահովելով.

1. բարձր իրացվելի ակտիվների բավարար առկայություն,
2. ռեսուրսների կայունություն,
3. ակտիվների և պարտավորությունների ժամկետայնության ճեղքվածքների ընդունելի սահմանաչափեր,
4. արտաքին աղբյուրներից միջոցներ ներգրավելու հնարավորություններ:

Բանկում իրացվելիության կառավարման ճիշտ որոշումներ ընդունելու գործում հատկապես կարևորվում է ակտիվների և պարտավորությունների ժամկետայնության վերլուծությունը, որն իրականացվում է ակտիվների և պարտավորությունների ժամկետայնության ճեղքվածքների (GAP) հաշվարկման մոդելով՝ ակնբարբային (ցպահանջ) և կուտակային տարանջատումներով: Ակնբարբային իրացվելիությունը հաշվարկվում է ամենօրյա կտրվածքով՝ իրավիճակային ճիշտ որոշումներ կայացնելու նպատակով:

31.12.22

Հոդվածի անվանումը	Չափաբաժնի		Մարտին մնացել է		3-ամս		6-12ամս		1-5տարի		ամժամկետ	Ընդամենը
	ժամկետ	միջին	գլխահանջ	մինչև 3ամս	3-6ամս	6-12ամս	1-5տարի	5 տ.ավել				
Ակտիվներ												
Կանխիկ դրամ. միջև և ՀՀԿԲ			86,699,296								1,487,500	88,186,796
Պահանջներ բանկերի և այլ ֆին. կազմ			9,063,727	8,733,432					2,337,806		508,008	20,642,973
Հաճախորդներին տրված արժեքով հաշվառվող վարկեր և փոխառություններ	15,343,083	42,330,317		66,340,757	34,873,765	48,219,596	128,286,809	164,214,468				499,608,795
Ֆինանսական ակտիվներ	-	-	-	-	3,063,562	3,396,238	57,276,536	23,551,579			51,956	87,339,871
Շահույթ վնասով վերաչափվող իրական արժեքով հաշվառվող												-
Իրական արժեքով՝ այլ համապարփակ ֆինանսական արդյունքի միջոցով չափվող ֆինանսական ակտիվներ					3,063,562	3,396,238	13,198,912	23,551,579			51,956	43,262,247
Ամորտիզացված արժեքով հաշվառվող այլ ֆինանսական ակտիվներ								44,077,624	82,404,239			126,481,863
Ռեպո համ. վաճառված												-
Այլ ակտիվներ	17,539	23,675	3,405,932	1,595,756	774,175	236,176					-	6,053,253
*Պայմանագրային պահանջներ												-
ԸՆԴԱՄԵՆԸ	15,360,622	42,353,992	99,168,955	76,669,945	38,711,502	51,852,010	187,901,151	187,766,047	2,047,464	701,831,688		
1-ին խմբի արտարժույթ	3,388,841	3,029,387	50,980,584	66,331,117	6,523,159	27,405,038	71,216,804			508,008		229,382,938
2-րդ խմբի արտարժույթ	189,277	474,892	5,671,127	125,891	5,291	1,264,139	9,583					7,740,200
Փոփոխվող տոկոսադրույթով												-
Ֆինանսական ակտիվներ	15,343,083	42,330,317	3,166,385	62,422,374	32,871,149	51,817,787	187,901,151	187,766,047		508,008		884,126,301
Անտոկոս	17,539	23,675	96,002,570	14,247,571	5,840,353	34,223					1,539,456	117,705,387
Պարտավորություններ												
Պարտ. բանկերի և այլ ֆին. կազմ			7,181,101	88,170,636	6,603,758	3,922,137	10,348,950	58,367,555				174,594,137
Պարտ. հաճախորդների նկատմամբ	-	-	148,057,038	54,672,799	50,793,974	99,695,577	108,047,799	1,524,517				462,791,704
Գլխահանջ			148,057,038									148,057,038
ժամկետային				54,672,799	50,793,974	99,695,577	108,047,799	1,524,517				314,734,666
այլ												-
Պարտ. բանկերի կողմից թողարկված արժեթղթ.				102,436			2,217,850	6,690,690				9,010,976
Այլ պարտավորություններ				757,137	372,351		740,616					1,870,104
Հետհաշվ. պայմ. պարտ.	323,865	1,151,604	12,023,238	9,329,674	12,501,675	21,938,095	17,246,896					74,515,047
*Պայմանագրային պարտավորություններ												-
ԸՆԴԱՄԵՆԸ	-	-	155,238,139	143,703,008	57,770,083	105,835,564	125,828,055	59,892,072	-	648,266,921		
1-ին խմբի արտարժույթ			55,874,310	17,788,968	17,684,751	29,971,180	53,739,514					175,058,723
2-րդ խմբի արտարժույթ			4,544,360	1,481,023	422,328	801,888	654,163					7,903,762
Խոշոր պարտավորություններ				85,565,986	156,704	659,437	57,554,617					143,936,744
Փոփոխվող տոկոսադրույթով												-
Ֆինանսական ակտիվներ			147,156,527	129,061,916	45,849,416	105,725,157	125,828,055	59,892,072				613,513,143
Անտոկոս			8,081,612	14,641,092	11,920,667	110,407						34,753,778
Ձուտ իրացվելիության ճեղքվածք	15,360,622	42,353,992	(56,069,184)	(67,033,063)	(19,058,581)	(53,983,554)	62,073,096	127,873,975	2,047,464	53,564,767		
1-ին խմբի արտարժույթ	3,388,841	3,029,387	(4,893,726)	(48,542,149)	(11,161,592)	(2,566,142)	17,477,290	-		508,008		54,324,215
2-րդ խմբի արտարժույթ	189,277	474,892	1,126,767	(1,355,132)	(417,037)	462,251	(644,580)	-		-		(163,562)
Փոփոխվող տոկոսադրույթով	-	-	-	-	-	-	-	-		-		-
Ֆինանսական ակտիվներ	15,343,083	42,330,317	(143,990,142)	(66,639,542)	(12,978,267)	(53,907,370)	62,073,096	127,873,975		508,008		(29,386,842)
Կուտակային իրացվելիության ճեղքվածք	15,360,622	57,714,614	1,645,430	(65,387,633)	(84,446,214)	(138,429,768)	(76,356,672)	51,517,303		53,564,767		648,266,921

31.03.23

Հողվածի անվանումը	Չափաատոլ		Մարմանը մնացել է						անժամկետ	Ընդամենը	
	ժամաց	ժ/ին	գլխահանց	մինչև Յամբա	3-6ամբա	6-12ամբա	1-5տարի	5 տ.ավել			
Ակտիվներ											
Կանխիկ դրամ.միջև և ՀՀԿԲ			89,887,619							1,267,500	91,155,119
Պահանջներ բանկերի ի ալլ ֆին.կազմ			6,572,634	7,994,819		1,691,341	2,337,624			505,139	19,101,557
Հանախորդներին տրված ամորտիզացված արժեքով հաշվառվող վարկեր և փոխառություններ	21,071,983	49,011,815		65,190,645	29,243,640	53,163,512	199,562,068	84,791,451			502,035,114
Ֆինանսական ակտիվներ			-	-	1,183,725	897,755	74,128,418	117,025,222		51,956	193,287,076
Շահույթ վնասով վերաչափվող իրական արժեքով հաշվառվող											-
Իրական արժեքով՝ այլ համապարփակ ֆինանսական արդյունքի միջոցով չափվող ֆինանսական ակտիվներ					1,183,725	897,755	41,181,050	26,656,143		51,956	69,970,629
Ամորտիզացված արժեքով հաշվառվող այլ ֆինանսական ակտիվներ							32,947,368	90,369,079			123,316,447
ռեպո համ.վանառված											-
Այլ ակտիվներ	23,549	30,775	10,721,340	1,628,451	1,157	34,178					12,439,450
*Պարանանագրային պահանջներ											-
ԸՆԴԱՄԵՆԸ	21,095,532	49,042,590	107,181,593	74,813,915	30,428,522	55,786,786	276,028,110	201,816,673	1,824,595	818,018,316	
1-ին խմբի արտարժույթ	4,425,052	9,270,494	61,666,244	22,589,778	3,797,556	30,361,511	64,857,664	505,139		197,473,438	
2-րդ խմբի արտարժույթ	170,946	88	4,351,492	273,044	36,529	1,155,948	192,138			6,180,185	
Փոփոխվող տոկոսադրույթով										-	
Ֆիրմաված տոկոսադրույթով	21,071,983	49,011,815	1,644,832	71,312,748	18,890,978	55,752,263	276,028,110	201,816,673	505,139	696,034,541	
Անտոկոս	23,549	30,775	105,536,761	3,501,167	11,537,544	34,523			1,319,456	121,983,775	
Պատրավորություններ											
Պարտ.բանկերի և այլ ֆին.կազմ			3,916,130	105,002,056	1,280,663	5,737,580	9,704,513	61,619,945			187,260,887
Պարտ.հաճախորդների նկատմամբ	-	-	168,838,170	59,271,777	55,873,321	96,056,068	106,010,998	1,521,745	-		487,572,079
գլխահանց			168,838,170								168,838,170
ժամկետային				59,271,777	55,873,321	96,056,068	106,010,998	1,521,745			318,733,909
այլ											-
Պարտ.բանկերի կողմից թողարկված արժեթղթ.					2,293,869		6,604,160				8,898,029
Այլ պարտավորություններ				1,091,090		8,861	695,987				1,795,938
Հետհաշվ.պայմ.պարտ.	313,525	1,441,764	9,830,496	7,179,392	9,415,515	17,704,174	17,611,645				63,496,511
*Պարանանագրային պարտավորություններ											-
ԸՆԴԱՄԵՆԸ	-	-	172,754,300	165,364,923	59,447,853	101,802,509	123,015,658	63,141,690	-	685,526,933	
1-ին խմբի արտարժույթ			71,736,700	22,273,320	19,477,033	25,822,317	51,536,498				190,845,868
2-րդ խմբի արտարժույթ			3,208,311	769,024	526,219	838,750	633,040				5,975,344
Խոշոր պարտավորություններ				90,374,013	35,753	179,634	59,834,259				150,423,659
Փոփոխվող տոկոսադրույթով											-
Ֆիրմաված տոկոսադրույթով			168,427,930	134,096,851	59,113,609	101,698,712	123,015,658	63,141,690			649,494,450
Անտոկոս			4,326,370	31,268,072	334,244	103,797					36,032,483
Ձուտ իրազվելիության ճեղքվածք	21,095,532	49,042,590	(65,572,707)	(90,551,008)	(29,019,331)	(46,015,723)	153,012,452	138,674,983	1,824,595	132,491,383	
1-ին խմբի արտարժույթ	4,425,052	9,270,494	(10,070,456)	316,458	(15,679,477)	4,539,194	13,321,166	-	505,139	6,627,570	
2-րդ խմբի արտարժույթ	170,946	88	1,143,181	(495,980)	(489,690)	317,198	(440,902)	-	-	204,841	
Փոփոխվող տոկոսադրույթով	-	-	-	-	-	-	-	-	-	-	
Ֆիրմաված տոկոսադրույթով	21,071,983	49,011,815	(166,783,098)	(62,784,103)	(40,222,631)	(45,946,449)	153,012,452	138,674,983	505,139	46,540,091	
Կուտակային իրազվելիության ճեղքվածք	21,095,532	70,138,122	4,565,415	(85,985,593)	(115,004,924)	(161,020,647)	(8,008,195)	130,666,788	132,491,383	685,526,933	

Միջին հաշվեկշռային կապիտալ և ակտիվներ

01/01/23-31/03/23

Միջին հաշվեկշռային ակտիվ	801,813,596
Միջին հաշվեկշռային կապիտալ	124,055,422

Ծանոթագրություն 42. «Ընդունված գրավ»

	Հաշվետու ժամանակաշրջան	Նախորդ ժամանակաշրջան
--	-------------------------------	-----------------------------

Այլ արժեքեր	30,483,474	30,198,177
Թանկարժեք զարդեր և թանկարժեք թարեր	22,983,381	22,456,744
Անշարժ գույք	446,133,953	442,568,142
Փոխադրամիջոցներ	16,668,332	16,657,667
Այլ հիմնական միջոցներ	43,918,411	44,118,797
Պատրաստի արտադրանք և ապրանքներ	32,092,320	32,092,320
Դրամական միջոցներ	20,737,654	21,604,955
Այլ գրավ	121,640,799	120,339,359
Վարկային երաշխիքներ	277,389	252,165
Այլ երաշխիքներ	54,339,380	63,370,296
Վարկային երաշխավորություններ	485,701,750	486,718,590
Այլ երաշխավորություններ	182,194,652	214,081,340
Ընդամենը	1,457,171,495	1,494,458,552

Վարչության նախագահ

Գևորգ Թառումյան

Գլխավոր հաշվապահ

Նարինե Մարգարյան

Վավերացման ամսաթիվ 14.04.23թ