



Հավելված 5

ՖԻՆԱՆՍԱԿԱՆ ՀԱՇՎԵՑՎՈՒԹՅՈՒՆՆԵՐԻՆ ԿԻՑ ԾԱՆՈԹԱԳՐՈՒԹՅՈՒՆՆԵՐ
(Ձև թիվ 5)

«Յ1» ԳԵԿՏԵՄԲԵՐԻ 2020թ.

ՀԱՅԱԻՋՆԵՍՏՐԱՆԿ ՓԲԸ, ՀՀ, ԵՐԵՎԱՆ, ՆԱԼՔԱՆ-ԳՑԱՆ 48

Ծանոթագրություն 1. «Իրավական դաշտ և կորպորատիվ կառավարում»

«Հայրիզմեսթան» ՓԲԸ-ն (նախկին «Հայինվեստբանկ ՓԲԸ») (այսուհետ՝ Բանկ) հիմնվել է 1991թ.և հանդիսանում է փակ բաժնետիրական ընկերություն՝ գործելով Հայաստանի Հանրապետության (այսուհետ՝ ՀՀ) օրենսդրության շրջանակներում: Բանկը գրանցվել է 10.12.1991 թ. ՀՀ կենտրոնական բանկի (այսուհետ՝ ՀՀ ԿԲ) կողմից N 40 արտոնագրային համարով: Բանկի հիմնական գործունեությունը վարկավորումը և ավանդների ընդունումն է, ՀՀ-ում և արտերկրներ փոխանցումների և փոխարկման գործարքների իրականացումը, ինչպես նաև իրավաբանական և ֆիզիկական անձանց այլ բանկային ծառայությունների մատուցումը:

Բանկի գլխավոր գրասենյակը և թվով 29 մասնաճյուղերը գտնվում են Երևանում , 26 մասնաճյուղերը ՀՀ տարբեր մարզերում և 5 մասնաճյուղ Լեռնային Գարաբաղի Հանրապետությունում:

Բանկի իրավաբանական հասցեն է՝ ք.Երևան, Նալբանդյան 48:

- Բանկը հանդիսանում է
 - Հայաստանի բանկերի միության անդամ
 - Master Card/Europay համաշխարհային վճարային համակարգի լիիրավ անդամ
- SWIFT համակարգի բաժնետեր
- VISA International վճարային համակարգի լիիրավ անդամ
- Հայաստանի հիպոթեկային շուկայի մասնակիցների միության անդամ
- ՀՀ տարածքում գործող ArCa պրոցեսինգային ընկերության բաժնետեր
- Բանկում գործում է սեփական պրոցեսինգային կենտրոն

1. Կորպորատիվ կառավարում.

Բանկի կառավարման մարմիններն են՝

- Բաժնետերերի Ընդհանուր Ժողովը՝ Բանկի կառավարման բարձրագույն մարմինը
- Բանկի Խորհուրդը
- Բանկի Վարչությունը և Բանկի Վարչության նախագահը

ա) Խորհրդի կազմը,
Խորհրդի նախագահ – Արսեն Միրայելյան
Խորհրդի անդամներ – Վիտալի Գրիգորյանց
Արզուման Հարությունյան
Սերգեյ Արզումանյան
Սևակ Պետրոսյան
Ալիկ Չիրկինյան

բ) Վարչության կազմը,
Վարչության նախագահ - Արտավազ Սարգսյան
Վարչության անդամներ՝
Մանվել Սահակյան - Վարչության նախագահի տեղակալ -Ֆինանսական ղեկավարամենտի տնօրեն
Նշան Գրիգորյան -Վարչության նախագահի տեղակալ, (Կորպորատիվ թիվնեթի կառավարման ղեկավարամենտի աշխատանքների կորդինացնող)
Նարինե Սարգսյան-Գլխավոր հաշվապահ
Մովսես Էդյան -Վարչության նախագահի տեղակալ (Գանձապետական ղեկավարամենտի և Միջազգային գործառնությունների ղեկավարամենտի կորդինացնող)

Անի Գամբարյան- Ուիսկերի կառավարման և հսկողության ղեկարտամենտի տնօրեն

զ) Ոչամալախից մասնակիցների ամուսնեղջևանումները,

Գրիգորյանց Վիտայի Սարգսի – 95 %

Սյրախյան Արսեն Սեյրանի - 5%

ը) ղեկավարների վարձատրության քաղաքականությունը,

Բանկի ղեկավարության վարձատրությունը կատարվում է համաձայն կնքված աշխատանքային պայմանագրի և Բանկի Խորհրդի կողմից հաստատված հաստիքացուցակի :

Ծանոթագրություն 2. «Հաշվապահական հաշվառման քաղաքականությունը»

2.1 Ֆինանսական հաշվետվությունների պատրաստումը

Բանկի ֆինանսական հաշվետվությունները կազմելիս կիրառվել են Միջազգային Ֆինանսական ստանդարտների, հաշվապահական հաշվառումը կարգավորող այլ իրավական ակտերի, Բանկի Խորհրդի կողմից հաստատված Հաշվապահական հաշվառման քաղաքականության պահանջները:

2.2 Անդրդիատություն

Բանկի ֆինանսական հաշվետվությունները պատրաստվել են Բանկի գործունեության անընդհատության հիման վրա, որը ենթադրում է, որ Բանկի ակտիվները պետք է իրացվեն և պարտավորությունները մարվեն Բանկի գործունեության ընթացքում:

2.3 Համադրելիություն

Անհրաժեշտության դեպքում համադրելի թվերը ճշգրտվել են՝ ընթացիկ ժամանակաշրջանի հետ համադրելիության ապահովման նպատակով:

2.4 Եկամուտների և ծախսերի ճանաչում

2.4.1 Տոկոսային եկամուտներ և ծախսեր

Տոկոսային եկամուտը և տոկոսային ծախսերը համապարփակ ֆինանսական արդյունքների մասին հաշվետվությունում ճանաչվում են

2.4.2 Կտմրայում և այլ եկամուտներ և ծախսեր

Վարկերի տրամադրման համար գարձվող վճարները համապատասխան ծախսերի հետ միասին հետաձգվում են՝ ճշգրտելով տվյալ վարկի արդյունավետ տոկոսադրույքը: Վարձավճարները, այլ եկամուտները և ծախսերը ճանաչվում են հաշվեկարգման սկզբունքով ծառայության մատուցման ընթացքում:

2.5 Արտարժույթային գործառնություններ

Արտարժույթով կատարված գործարքները վերահաշվարկվում են գործառնական արժույթով՝ գործարքի օրվա փոխարժեքով: Արտարժույթով արտահայտված դրամային ակտիվները և պարտավորությունները փոխարկվում են գործառնական արժույթով կիրառելով հաշվապահական հաշվեկշռի ամսաթվի դրությամբ գործող փոխարժեքը:

Յուրաքանչյուր գործառնության պայմանագրով նախատեսված փոխարժեքի և տվյալ գործառնության օրվա գործող փոխարժեքի տարբերությունից առաջացած օգուտը կամ վնասը հաշվառվում է համափարպակ ֆինանսական արդյունքների մասին հաշվետվության գուտ առևտրային եկամուտ հոդվածի արտարժույթի առք ու վաճառքից գուտ եկամուտ տողում:

Բանկի կողմից ֆինանսական հաշվետվությունների պատրաստման նպատակով օգտագործվել են հետևյալ փոխարժեքները

	2020թ. դեկտեմբերի 31	2019թ. դեկտեմբերի 31
ՀՀ դրամ/1 ԱՄՆ դոլար	522.59	479.7
ՀՀ դրամ/1 Եվրո	641.11	537.26

2.6 Կամխիկ և կամխիկին հավասարեցված միջոցներ

Գրամական միջոցներ և դրանց համարժեքները բաղկացած են կամխիկ դրամական միջոցներից, բորսային բանկերի ցայահանց միջոցներից, ՀՀ ԿԲ-ում պահվող միջոցներից (բացառությամբ Արևել վճարային համակարգով իրականացվող փոխհաշվարկների համար դեպոզիտային գումարների), որոնք կարող են փոխարկվել կամխիկի կարճ ժամանակամիջոցում և չեն ենթարկվում արժեքի փոփոխման զգալի ռիսկի :

2.7 Պահանջներ այլ բանկերի նկատմամբ

Իր բնականոն գործունեության ընթացքում Բանկն օգտագործում է այլ բանկերում տարբեր ժամանակաշրջանների համար բացված ընթացիկ և ավանդային հաշիվներ:

2.8 Արժեթղթեր

Իրական արժեքով՝ այլ համապարփակ ֆինանսական արդյունքի միջոցով չափվող ֆինանսական ակտիվները սկզբնական ճանաչման ժամանակ հաշվառվում են սկզբնական արժեքով և հետագայում վերաչափվում են իրական արժեքով: Իրական արժեքով վերագնահատման ժամանակ վերագնահատման արդյունքը արտացոլվում է սեփական կապիտալում:

2.9 Հաճախորդներին տրված ամորտիզացված արժեքով հաշվառվող վարկեր և փոխառություններ

Հաճախորդներին տրված ամորտիզացված արժեքով հաշվառվող վարկեր և փոխառություններ ֆիրսված վճարումներով ֆինանսական ակտիվներ են, որոնք ստեղծվում են Բանկի կողմից ուղղակիորեն պարտապահին դրամ տրամադրելու միջոցով՝ առանց պարտքը վաճառելու մտադրությամբ: Ֆիրսված ժամկետներով տրամադրված վարկերը սկզբնապես ճանաչվում են իրական արժեքով՝ գումարած գործարքից ծախսումները: Այնուհետև վարկերն ու փոխառությունները չափվում են ամորտիզացված արժեքով՝ կիրառելով արդյունավետ տոկոսադրույքի մեթոդը: Հաճախորդներին տրված ամորտիզացված արժեքով հաշվառվող վարկեր և փոխառությունների գումարները նվազեցնում են դրանց գծով արժեզրկումից պահուստների գումարներով:

2.10 Վարձակալություն

Գործառնական վարձակալության շրջանակներում վարձավճարները ճանաչվում են որպես ծախս ֆինանսական արդյունքների մասին հաշվետվությունում համաձայն ՄՖՀՄ 16-ի:

2.11 Հնարավոր կորուստների պահուստ

Յուրաքանչյուր հաշվապահական հաշվեկշռի ամսաթվով Բանկն իրականացնում է արժեզրկման գնահատում ֆինանսական ակտիվների կամ ֆինանսական ակտիվների խմբի համար:

2.12 Ոչ նյութական ակտիվներ

Ոչ նյութական ակտիվները բաղկացած են համակարգչային ծրագրից, արտոնագրերից և այլն: Առանձին ձեռք բերված ոչ նյութական ակտիվները սկզբնապես ճանաչվում են ինքնարժեքով: Նախնական ճանաչումից հետո ոչ նյութական ակտիվները հաշվառվում են ինքնարժեքով՝ նվազեցնելով կուտակված ամորտիզացիան կամ արժեզրկումից կորուստները: Ոչ նյութական ակտիվների օգտակար ծառայությունների ժամկետները կարող են լինել որոշակի կամ անորոշ: Որոշակի ժամկետ ունեցող ոչ նյութական ակտիվներն ամորտիզացվում են գծային հիմունքով օգտակար ծառայության՝ 15 տարվա ընթացքում:Անորոշ օգտակար ծառայությունների ժամկետներ ունեցող ոչ նյութական ակտիվները չեն ամորտիզացվում, սակայն յուրաքանչյուր տարի գնահատվում են արժեզրկման առումով:

2.13 Հիմնական միջոցներ

Հիմնական միջոցները ներկայացված են սկզբնական արժեքի և կուտակված մաշվածության տարբերությամբ:

Մաշվածությունը հաշվարկվում է գծային մեթոդով ակտիվի օգտակար ծառայության ժամկետի ընթացքում, կիրառելով հետևյալ տարեկան դրույքաչափերը՝

	Օգտակար ծառայության ժամկետ
	(տարիներ)
Ըներքեր, շինություններ	30
Համակարգիչներ և կապի միջոցներ	3
Տրանսպորտային միջոցներ	8
Ավտոմատ գանձման մեքենաներ	10
Այլ հիմնական միջոցներ	8
Գույք և գրասենյակային սարքավորումներ	8

Վարձակալված հիմնական միջոցների վրա ուղղված կապիտալ բնույթի ծախսումները կապիտալացվում և ամորտիզացվում են գծային հիմունքով վարձակալական պայմանագրի գործողության մնացորդային ժամկետի ընթացքում:

Հիմնական միջոցների վերանորոգման և պահպանման հետ կապված ծախսումները ֆինանսական արդյունքի մասին հաշվետվությունում ճանաչվում են որպես ծախս՝ դրանց կատարման պահին:

2.14 Ֆինանսական գործիքներ

Բանկը ֆինանսական գործիքների չափումը, ճանաչումը, օգտագործումը և հաշվառումը կատարում է ՀՀ օրենսդրությամբ սահմանված կարգով, ինչպես նաև բանկի կողմից ընդունված կարգերով, որոշումներով, հրամաններով և ակտերով:

2.15 Հաշվապահական հաշվեկշռի ամսաթվից հետո տեղի ունեցող դեպքեր

2.15.1 Էթն աուդիտորական կազմակերպության կողմից հայտնաբերված էական սխալը արդյունք է

2.15.2 Էթն բանկի տարեկան ֆինանսական հաշվետվությունները սահմանված կարգով հրատարակելուց հետո առաջանում կամ հայտնաբերվում են էական սխալներ, ապա նման դեպքերում ճշգրտումներ չեն կատարվում և համարվում է, որ նման տեղեկատվության վերաներկայացումն անիրագործելի է:

2.16 Հարկում

Շահույթի գծով հաշվետու տարվա շահութահարկը բաղկացած է ընթացիկ և հետաձգված հարկերից: Ընթացիկ հարկը տարվա համար հարկվող եկամուտից վճարվելիք հարկն է՝ հաշվապահական հաշվեկշիռի ամսաբյուրեղի գործող հարկային դրույթով, ինչպես նաև նախորդ տարիների համար վճարված հարկերի ճշտումները: Հետաձգված հարկերը հաշվարկվում են հաշվի առնելով բոլոր ժամանակային տարբերությունները, որոնք առաջանում են ֆինանսական հաշվետվություններում ճանաչված ակտիվների և պարտավորությունների հաշվեկշռային գումարների և հարկային նպատակներով հաշվարկվող գումարների միջև:

Բանկը իր գործունեության ընթացքում վճարում է նաև այլ հարկեր: Այդ հարկերը ներառված են համապարփակ ֆինանսական արդյունքների մասին հաշվետվության այլ ծախսերում:

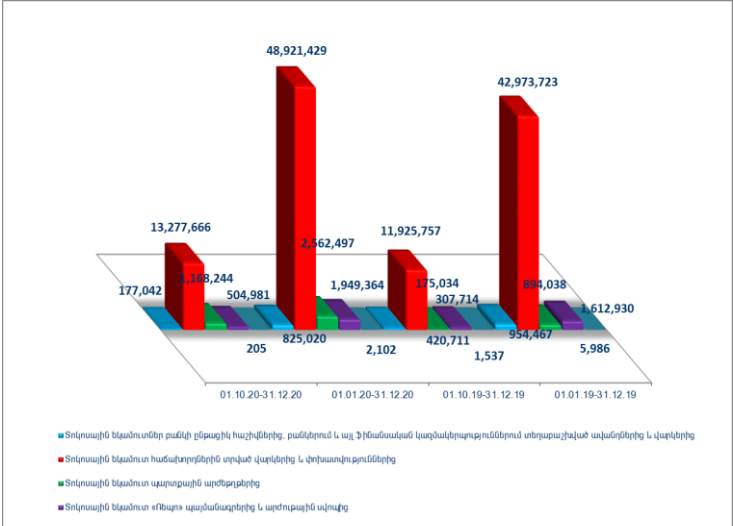
2.17 Չավտան և ներկայացման արժույթ

Հայաստանի Հանրապետության ազգային արժույթը ՀՀ դրամն է: Մույն ֆինանսական հաշվետվությունների նպատակների համար դրանք հանդիսանում է նաև ներկայացման արժույթ:

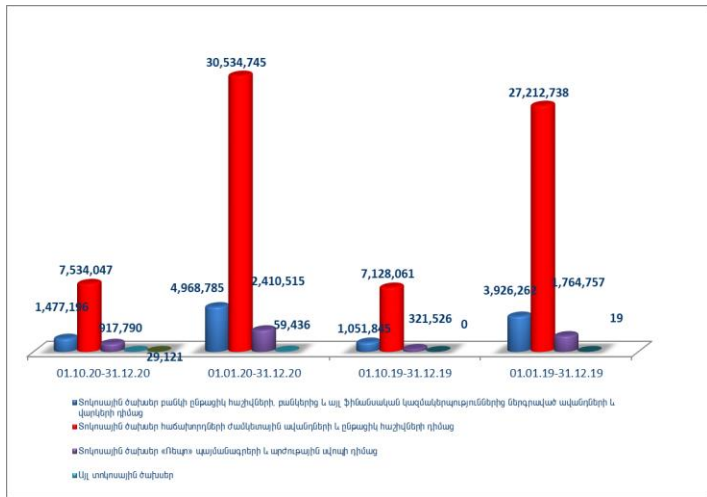
Միջանկյալ ֆինանսական հաշվետվությունները ներկայացված են ՀՀ դրամով՝ հազարների ճշտությամբ:

Ծանոթագրություն 3. «Ջուտ տոկոսային և մմանառիչ եկամուտներ»

Տոկոսային և մմանառիչ եկամուտներ	01.10.20-31.12.20	01.01.20-31.12.20	01.10.19-31.12.19	01.01.19-31.12.19
Տոկոսային եկամուտներ բանկի ընթացիկ հաշիվներից, բանկերում և այլ ֆինանսական կազմակերպություններում տեղաբաշխված ավանդներից և վարկերից	177,042	825,020	307,714	954,467
Տոկոսային եկամուտ հաճախորդներին տրված վարկերից և փոխառություններից	13,277,666	48,921,429	11,925,757	42,973,723
Տոկոսային եկամուտ պարտքային արժեթղթերից	1,168,244	2,562,497	175,034	894,038
Տոկոսային եկամուտ «Ռեպո» սպայմանագրերից և արժույթային ակտիվից	504,981	1,949,364	420,711	1,612,930
Այլ տոկոսային եկամուտ	205	2,102	1,537	5,986
Ընդամենը	15,128,138	54,260,412	12,830,753	46,441,144



Տոկոսային և մնանադիպ ծախսեր	01.10.20-31.12.20	01.01.20-31.12.20	01.10.19-31.12.19	01.01.19-31.12.19
Տոկոսային ծախսեր բանկի ընթացիկ հաշիվների, բանկերից և այլ ֆինանսական կազմակերպություններից ներգրավված ավանդների և վարկերի դիմաց	1,477,196	4,968,785	1,051,845	3,926,262
Տոկոսային ծախսեր հանախորդների ժամկետային ավանդների և ընթացիկ հաշիվների դիմաց	7,534,047	30,534,745	7,128,061	27,212,738
Տոկոսային ծախսեր բանկի կողմից թողարկված արժեթղթերի դիմաց	160,608	884,511	204,087	815,524
Տոկոսային ծախսեր «Ուեսթ» պայմանագրերի և արժույթային ակտիվի դիմաց	917,790	2,410,515	321,526	1,764,757
Այլ տոկոսային ծախսեր	29,121	59,436	0	19
Ընդամենը	10,118,762	38,857,992	8,705,519	33,719,300
Չուտ տոկոսային և մնանադիպ եկամուտ	5,009,376	15,402,420	4,125,234	12,721,844



Շանթազրոյում 4. «Կոմիսիոն և այլ վճարների տեսքով եկամուտներ և ծախսեր»

Կոմիսիոն և այլ վճարների տեսքով եկամուտներ	01.10.20-31.12.20	01.01.20-31.12.20	01.10.19-31.12.19	01.01.19-31.12.19
Գրամադրված գործառնություններից	144,761	918,592	354,924	1,201,139
Հաշվարկային ծառայություններից	427,257	2,583,870	735,997	2,326,471
Երաշխիքներից, հոմարագրերով, ակտեղիտիվներով գործառնություններից, հավատարմագրային կառավարման գործառնություններից	157,153	940,990	200,036	405,391
Արտարժույթով և արժեթղթերով գործառնություններից				
Վճարային քարտերի սպասարկումից	484,448	1,712,253	605,421	1,448,412
Այլ կոմիսիոն վճարներ	188,433	1,095,854	460,390	1,331,302
Ընդամենը	1,402,052	7,251,559	2,356,768	6,712,715

Կոմիսիոն և այլ վճարների տեսքով ծախսեր	01.10.20-31.12.20	01.01.20-31.12.20	01.10.19-31.12.19	01.01.19-31.12.19
Թղթակցային և այլ հաշիվների դիմաց կոմիսիոն վճարներ/ հաշվարկային գործառն.	113,203	603,615	127,279	564,318
Վճարային քարտերով գործառնությունների գծով վճարներ/դրամարկղային գործառն.	73,052	218,068	44,824	194,052
Տրաշխիքների, հոծարագրերով, ակրեդիտիվներով գործառնությունների, հավատարմագրային կառավարման գործառնությունների գծով վճարներ	218	22,394	4,464	36,813
Արտարժույթով և արժեթղթերով				
Այլ կոմիսիոն վճարներ	848	8,993	5,905	21,312
Ընդամենը	187,321	853,070	182,472	816,495

Մտացված գուտ կոմիսիոն և այլ վճարներ	1,214,731	6,398,489	2,174,296	5,896,220
-------------------------------------	-----------	-----------	-----------	-----------

Ծանոթագրություն 5. «Ջուտ եկամուտ առևտրային գործառնություններից»

Շահույթ վնասով վերաչափվող իրական արժեքով պահվող ներդրումներից	01.10.20-31.12.20	01.01.20-31.12.20	01.10.19-31.12.19	01.01.19-31.12.19
Առևտրային նպատակներով պահվող ներդրումների արք ու վաճառքից գուտ եկամուտ, այդ թվում՝				
- բաժնետոմսերից				
- պարտրային արժեթղթերից				
- անանյալներից	-591,393	-2,778,831	1,207,727	933,168
Առևտրային նպատակներով պահվող ներդրումների իրական արժեքի փոփոխությունից գուտ եկամուտ				
Ընդամենը	-591,393	-2,778,831	1,207,727	933,168

Վաճառքի համար մատչելի ներդրումներից	01.10.20-31.12.20	01.01.20-31.12.20	01.10.19-31.12.19	01.01.19-31.12.19
Վաճառքի համար մատչելի ներդրումների արք ու վաճառքից գուտ եկամուտ, այդ թվում՝				
- բաժնետոմսերից				
- պարտրային արժեթղթերից	-8,166	81,922	3,095	-28,924
- անանյալներից				
Վաճառքի համար մատչելի ներդրումների իրական արժեքի փոփոխությունից գուտ եկամուտ	250,828	1,674,836	128,723	2,207,502
Ընդամենը	242,662	1,756,758	131,818	2,178,578

Արտարժույթային գործառնություններից	01.10.20-31.12.20	01.01.20-31.12.20	01.10.19-31.12.19	01.01.19-31.12.19
Արտարժույթի արք ու վաճառքից ստացված գուտ եկամուտ	1,296,580	4,707,057	1,232,862	3,526,369
Արտարժույթի վերագնահատումից ստացված գուտ եկամուտ	846,291	3,352,637	-1,037,565	-895,793
Ընդամենը	2,142,871	8,059,694	195,297	2,630,576

Թանկարժեք մետաղների բանկային ստանդարտացված ձուլակտորներից և հուշադրամներից	01.10.20-31.12.20	01.01.20-31.12.20	01.10.19-31.12.19	01.01.19-31.12.19
Թանկարժեք մետաղների բանկային ստանդարտացված ձուլակտորների և հուշադրամների արք ու վաճառքից ստացված գուտ	1,991	17,974	44,633	136,396
Թանկարժեք մետաղների բանկային ստանդարտացված ձուլակտորների և հուշադրամների վերագնահատումից ստացված	5,819	39,730	3,593	28,708
Ընդամենը	7,810	57,704	48,226	165,104

Ջուտ եկամուտ ամօտրային	1,801,950	7,095,325	1,583,068	5,907,426
-------------------------------	------------------	------------------	------------------	------------------

Ծանոթագրություն 6. «Այլ գործառնական եկամուտ»

Այլ գործառնական եկամուտ	01.10.20-31.12.20	01.01.20-31.12.20	01.10.19-31.12.19	01.01.19-31.12.19
Եկամուտներ ստացված տույժերից և տուգանքներից	1,317,249	3,090,180	665,409	2,296,926
Ֆակտորինգից ստացված եկամուտներ	24	24	0	0
Հիմնական միջոցների և ոչ նյութական ակտիվների օտարումից ստացված գուտ եկամուտներ	25,868	116,601	114,533	128,419
Հիմնական միջոցների և ոչ նյութական ակտիվների վերագնահատումից և արժեզրկման հակադարձումից գուտ եկամուտներ				
Այլ եկամուտներ	583,811	1,051,248	198,248	535,704
Ընդամենը	1,926,952	4,258,053	978,190	2,961,049

Ծանոթագրություն 7. «Ակտիվների հնարավոր կորուստների պահաստիճան կատարված գուտ մասնաճանաչումներ»

Բաժնիների նկատմամբ պահանջների գծով	Ծանոթագրություն 14	01.10.20-31.12.20	01.01.20-31.12.20	01.10.19-31.12.19	01.01.19-31.12.19
Սկզբնական մնացորդ		298,819	244,057	675,265	218,090
Պահուստին կատարված մասնաճանաչումներ		86,548	1,589,086	351,300	2,713,351
Պահուստին կատարված մասնաճանաչումների վերադարձ		-299,341	-1,747,117	-782,508	-2,687,384
Պահուստին կատարված գուտ մասնաճանաչումներ		-212,793	-158,031	-431,208	25,967
Նախկինում հետհաշվեկշիռ դուրս գրված		0	0	0	0
Պահուստի օգտագործում					
Վերջնական մնացորդ		86,026	86,026	244,057	244,057

Ֆինանսական կազմակերպությունների նկատմամբ պահանջների գծով	Ծանոթագրություն 14	01.10.20-31.12.20	01.01.20-31.12.20	01.10.19-31.12.19	01.01.19-31.12.19
Սկզբնական մնացորդ		274,240	207,749	197,002	30,260
Պահուստին կատարված մասնաճանաչումներ		46,594	152,323	27,651	218,730
Պահուստին կատարված մասնաճանաչումների վերադարձ		-36,435	-75,673	-16,904	-41,241
Պահուստին կատարված գուտ մասնաճանաչումներ		10,159	76,650	10,747	177,489
Նախկինում հետհաշվեկշիռ դուրս գրված					
Պահուստի օգտագործում					
Վերջնական մնացորդ		284,399	284,399	207,749	207,749

Հաճախորդներին տրված վարկերի, փոխատվությունների գծով	Ծանոթագրություն 16	01.10.20-31.12.20	01.01.20-31.12.20	01.10.19-31.12.19	01.01.19-31.12.19
Սկզբնական մնացորդ		9,054,224	8,870,316	9,893,544	8,355,259
Պահուստին կատարված մասնաճանաչումներ		8,376,103	25,401,888	11,622,628	20,894,729
Պահուստին կատարված մասնաճանաչումների վերադարձ		-2,011,048	-8,233,922	-6,170,541	-10,643,299
Պահուստին կատարված գուտ մասնաճանաչումներ		6,365,055	17,167,966	5,452,087	10,251,430
Նախկինում հետհաշվեկշիռ դուրս գրված գումարների վերադարձ		940,807	4,743,552	4,600,281	6,721,443
Պահուստի օգտագործում		-7,252,137	-21,673,885	-11,075,596	-16,457,816

Վերջնական մնացորդ		9,107,949	9,107,949	8,870,316	8,870,316
--------------------------	--	------------------	------------------	------------------	------------------

Ներդրումների գծով	Ցանրագրություն 18	01.10.20-31.12.20	01.01.20-31.12.20	01.10.19-31.12.19	01.01.19-31.12.19
Սկզբնական մնացորդ		0	0	0	421
Պահուստին կատարված մասհանումներ		0	0	0	0
Պահուստին կատարված մասհանումների վերադարձ		0	0	0	-421
Պահուստին կատարված գուտ մասհանումներ		0	0	0	-421
Նախկինում հետհաշվեկշիռ դուրս գրված					
Պահուստի օգտագործում					
Վերջնական մնացորդ		0	0	0	0

Այլ ակտիվների գծով	Ցանրագրություն 18	01.10.20-31.12.20	01.01.20-31.12.20	01.10.19-31.12.19	01.01.19-31.12.19
Սկզբնական մնացորդ		485,398	485,265	483,611	480,158
Պահուստին կատարված մասհանումներ		1,494,645	5,875,374	1,218,738	5,612,497
Պահուստին կատարված մասհանումների վերադարձ		-1,313,693	-5,480,597	-1,351,206	-5,844,482
Պահուստին կատարված գուտ մասհանումներ		180,952	394,777	-132,468	-231,985
Նախկինում հետհաշվեկշիռ դուրս գրված գումարների վերադարձ		5,011	46,820	140,920	410,724
Պահուստի օգտագործում		-173,949	-429,450	-6,798	-173,632
Վերջնական մնացորդ		497,412	497,412	485,265	485,265

Վարկային շիֆթ պարունակող հետհաշվեկշռային հոդվածների գծով	Ցանրագրություն 34	01.10.20-31.12.20	01.01.20-31.12.20	01.10.19-31.12.19	01.01.19-31.12.19
Սկզբնական մնացորդ		1,267,973	988,680	958,046	939,778
Պահուստին կատարված մասհանումներ		450,252	1,977,071	446,318	1,302,105
Պահուստին կատարված մասհանումների վերադարձ		-430,201	-1,677,727	-415,684	-1,253,203
Պահուստին կատարված գուտ մասհանումներ		20,051	299,344	30,634	48,902
Վերջնական մնացորդ			1,288,024	1,288,024	988,680

Ընդամենը գուտ մասհանումներ պահուստներին		6,363,424	17,780,706	4,929,792	10,271,382
--	--	------------------	-------------------	------------------	-------------------

Ցանրագրություն 8. «Ընդհանուր վարչական ծախսեր»

Ընդհանուր վարչական ծախսեր	01.10.20-31.12.20	01.01.20-31.12.20	01.10.19-31.12.19	01.01.19-31.12.19
Ծախսեր հաշվարկված աշխատավարձի և դրան հավասարեցված այլ վճարումների գծով*	1,401,621	5,897,919	1,842,122	5,530,332
Ծախսեր սոցիալական ավանդագրության պետական հիմնարամին հատկացումների գծով	0	0	0	0
Վերապատրաստման և ուսուցման գծով ծախսեր	1,959	3,560	2,231	7,766
Գործուղման ծախսեր	2,044	61,228	84,661	239,570
Գործառնական վարձակալության գծով ծախսեր	18,493	237,168	20,457	84,888
Ապահովագրության ծախսեր	12,115	41,796	16,714	60,468
Բանկի սարքավորումների սպասարկման և պահպանման գծով ծախսեր	38,411	149,831	40,262	146,639
Բանկի շենքերի տնտեսական պահպանության և անվտանգության գծով ծախսեր	76,373	327,438	78,651	299,825
Աուդիտային և խորհրդատվական	15,855	64,875	21,303	55,532

Կապի և հաղորդակցման միջոցների գծով ծախսեր	40,765	160,349	37,138	141,420
Տրանսպորտային ծախսեր	22,788	83,714	27,141	90,639
Ծախսեր հարկերի (բացառությամբ շահութահարկի), տուրքերի և այլ պարտավոր	85,113	257,715	62,664	390,250
Գրասենյակային և կազմակերպչական ծախսեր	23,747	84,641	30,796	90,164
Վարկերի տրամադրման և վերադարձման գծով	4,499	17,896	4,635	25,174
Այլ վարչական ծախսեր	103,740	658,841	152,429	1,062,893
Ընդամենը	1,847,523	8,046,971	2,421,204	8,225,560

2020թ դեկտեմբերի 31-ի դրությամբ բանկի աշխատակիցների բվարանակը **1205-6 է**:
Մեկ աշխատողին բաժին ընկնող միջին ամսական աշխատավարձի չափը **286** հազ.դրամ:

Ծանոթագրություն 9. «Այլ գործառնական ծախսեր»

Այլ գործառնական ծախսեր	01.10.20-31.12.20	01.01.20-31.12.20	01.10.19-31.12.19	01.01.19-31.12.19
Վճարված տուգանքներ և տույժեր	1,221	2,548	45,660	164,010
Գովազդային և ներկայացուցչական ծախսեր	119,845	313,269	132,231	308,525
Ֆակտորինգի գծով ծախսեր				
Հիմնական միջոցների և ոչ նյութական ակտիվների ամորտիզացիոն ծախսեր	385,610	1,353,959	478,680	1,313,037
Կորուստներ նյութական ակտիվների արժեզրկումից				
Ավանդների երաշխավորման հիմնորդամին հատկացումներ	266,215	1,243,911	299,987	1,111,461
Այլ ծախսեր	538,250	2,076,617	685,171	1,736,122
Ընդամենը	1,311,141	4,990,304	1,641,729	4,633,155

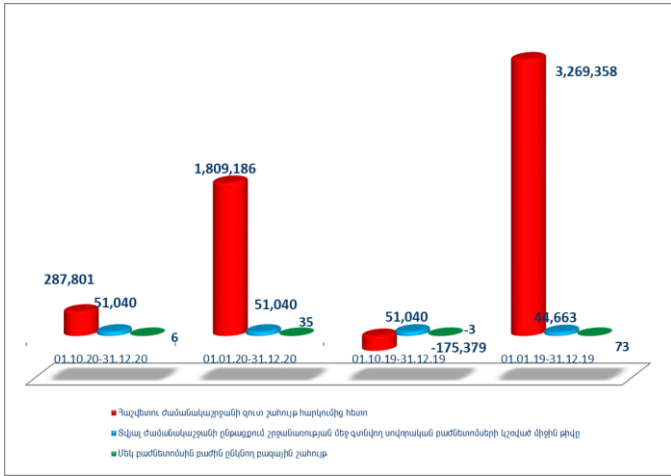
Ծանոթագրություն 11. «Շահութահարկի գծով ծախս (փոխհատուցում)»

Շահութահարկի գծով ծախս	01.10.20-31.12.20	01.01.20-31.12.20	01.10.19-31.12.19	01.01.19-31.12.19
Ընթացիկ հարկի գծով ծախս/հավաղարձում	143,120	527,120	43,442	1,087,084
Տվյալ ժամանակաշրջանում ճանաչված՝ նախորդ ժամանակաշրջանների ընթացիկ հարկի ճշգրտումները				
Հետսձգված հարկի գծով ծախս				
Ընդամենը	143,120	527,120	43,442	1,087,084

Ծանոթագրություն 12. «Մեկ բաժնետոմսին բաժին ընկնող բազային շահույթ»

Մեկ բաժնետոմսին բաժին ընկնող բազային շահույթ	01.10.20-31.12.20	01.01.20-31.12.20	01.10.19-31.12.19	01.01.19-31.12.19
Հաշվետու ժամանակաշրջանի գուտ շահույթ հարկումից հետո	287,801	1,809,186	-175,379	3,269,358
Տվյալ հաշվետու ժամանակաշրջանի համար հաշվարկված շահաբաժիններ արտոնյալ բաժնետոմսերի գծով	()	()	()	()
Սովորա-կան բաժնետոմսերի սեփականատերերին վերագրվող տվյալ ժամանակաշրջանի գուտ շահույթ/ վնաս				

Տվյալ ժամանակաշրջանի ընթացքում շրջանառության մեջ գտնվող սովորական բաժնետոմսերի կշռված միջին բիլլը	51,040	51,040	51,040	44,663
Մեկ բաժնետոմսին բաժին ընկնող բազային	6	35	-3	73
Մեկ բաժնետոմսին բաժին ընկնող նույնացված				



Ծանոթագրություն. Այլ համապարփակ նկատույթներ

Այլ համապարփակ նկատույթներ	01.10.20-31.12.20	01.01.20-31.12.20	01.10.19-31.12.19	01.01.19-31.12.19
Փոխարժեքային տարբերություններ արտերկրյա գործառնությունների վերահաշվարկից				
Իրական արժեքով այլ համապարփակ ֆինանսական արդյունքի միջոցով չավելող ֆինանսական ակտիվներ վերագնահատումներ	(1,183,924)	1,511,747	515,412	(1,652,387)
Գրամական հոսքերի հեջավորում				
Հիմնական միջոցների վերագնահատումներից				
Հետսնված հարկի գծով ծախս				
Ընդամենը	(1,183,924)	1,511,747	515,412	(1,652,387)

Ծանոթագրություն 13. «Կանխիկ դրամական միջոցներ, դրանց համարժեքներ և մնացորդներ ՀՀ կենտրոնական բանկում»

Կանխիկ դրամական միջոցներ, դրանց համարժեքներ և մնացորդներ ՀՀ կենտրոնական բանկում	Հաշվետու ժամանակաշրջան	Նախորդ ժամանակաշրջան
Կանխիկ դրամական միջոցներ	4,328,978	8,022,434
Գրամական միջոցների այլ տեղաբաշխումներ	3,169,922	2,272,445
Թշրախցային հաշիվներ ՀՀ ԿԲ-ում*	73,133,003	86,859,799
Ընդամենը	80,631,903	97,154,678
Ավանդային հաշիվներ ՀՀ ԿԲ-ում	0	0
Գնալուսնացված միջոցներ ՀՀ ԿԲ-ում**	810,000	210,000
Հաշվեցրված տոկոսներ		
Կանխիկ դրամական միջոցներ և մնացորդներ ՀՀ ԿԲ-ում	81,441,903	97,364,678
Թանկածր մետաղների ստանդարտացված ձուլակտորներ	24,689	159,077
Այլ բանկերում տեղաբաշխված միջոցներ (ծանրոք)	8,533,117	24,227,605

Ընդամենը դրամական միջոցներ և դրամց համարժեքներ	87,950,095	109,055,290
---	-------------------	--------------------

Թղթակցային հաշիվները ՀՀ ԿԲ-ում ներառում են ՀՀ բանկային օրենսդրության համաձայն բանկի ներգրավված միջոցների դիմաց հաշվարկված պարտադիր պահուստավորման ենթակա միջոցները, այլ:

** ՀՀ ԿԲ-ում դեպոնացված գումարը իրենից ներկայացնում է ԱրՔա վճարային համակարգով իրականացվող փոխհաշվարկների երաշխիքային ավանդ:

Շանթթագրություն 14. «Պահանջներ բանկերի և այլ ֆինանսական կազմակերպությունների նկատմամբ»

Ընթացիկ հաշիվներ	Հաշվետու ժամանակաշրջան	Նախորդ ժամանակաշրջան
ՀՀ բանկերում	27	26
ԲԻԲ- (Բաս3) և քարճր վարկանիշ ունեցող բանկերում	6,315,423	9,103,002
ԲԻԲ- (Բաս3)-ից ցածր վարկանիշ ունեցող և վարկանիշ չունեցող բանկերում	978,053	2,638,507
Հաշվեգրված տոկոսներ	0	0
Ընդամենը	7,293,503	11,741,535

Միջրանկային վարկեր և ավանդներ, այլ		
ՀՀ ԿԲ-ում՝		
- վարկեր և ավանդներ		
- ֆակտորինգ		
- ֆինանսական լիզինգ		
- ռեսյո (հետգնման) պայմանագրեր		
- սվոյ		
- այլ		
ՀՀ բանկերում՝		
- վարկեր և ավանդներ	0	0
- ֆակտորինգ		
- ֆինանսական լիզինգ		
- ռեսյո (հետգնման) պայմանագրեր	0	5,103,969
- սվոյ		0
- ակտիվիտիվներ և բանկային երաշխիքներ		
- այլ		
ԹԹԹ- (Բաս3) և քարճր վարկանիշ ունեցող բանկերում՝		
- վարկեր և ավանդներ	329,940	5,967,360
- ֆակտորինգ		
- ֆինանսական լիզինգ		
- ռեսյո (հետգնման) պայմանագրեր		
- սվոյ	0	0
- ակտիվիտիվներ և բանկային երաշխիքներ		
- այլ	0	0
ԹԹԹ- (Բաս3)-ից ցածր վարկանիշ ունեցող և վարկանիշ չունեցող բանկերում		
- վարկեր և ավանդներ		
- ֆակտորինգ		
- ֆինանսական լիզինգ		
- ռեսյո (հետգնման) պայմանագրեր		
- սվոյ	16,604	65,918

- ակրեդիտիվներ և բանկային երաշխիքներ		
- ալլ	979,025	1,586,407
Հաշվեցրված տոկոսներ	71	6,473
Ընդամենը	8,619,143	24,471,662
Բնականի նկատմամբ պահանջների գծով հնարավոր կորուստների պահուստ (ծանոթ. 7)	-86,026	-244,057

Ձուտ Պահանջներ քամկերի նկատմամբ	8,533,117	24,227,605
--	------------------	-------------------

Ֆինանսական կազմակերպություններում վարկեր և ավանդներ, այլ պահանջներ		
ՀՀ ֆինանսական կազմակերպություններում	27,389,776	19,781,918
- վարկեր և ավանդներ	11,454,097	12,189,144
- ֆակտորինգ		
- ֆինանսական լիզինգ		
- ռեսյո (հետգնման) պահանջագրեր	15,882,226	7,592,490
- սվոպ	53453	284
- ակրեդիտիվներ և բանկային երաշխիքներ		
- ալլ		
ԲԲԲ- (Բաս3) և քարձր վարկանիշ ունեցող ֆինանսական կազմակերպություններում		
- վարկեր և ավանդներ	0	0
- ֆակտորինգ		
- ֆինանսական լիզինգ		
- ռեսյո (հետգնման) պահանջագրեր		
- սվոպ		
- ակրեդիտիվներ և բանկային երաշխիքներ		
- ալլ		
ԲԲԲ- (Բաս3)-ից ցածր վարկանիշ ունեցող և վարկանիշ չունեցող ֆինանսական կազմակերպություններում	1,042,975	930,291
- վարկեր և ավանդներ		
- ֆակտորինգ		
- ֆինանսական լիզինգ		
- ռեսյո (հետգնման) պահանջագրեր		
- սվոպ		
- ակրեդիտիվներ և բանկային երաշխիքներ		
- ալլ	1,042,975	930,291
Հաշվեցրված տոկոսներ	60,662	62,947
Ընդամենը	28,493,413	20,775,156
Ֆինանսական կազմակերպությունների նկատմամբ պահանջների գծով հնարավոր կորուստների պահուստ (ծանոթ. 7)	-284,399	-207,749
Ձուտ պահանջներ ֆինանսական կազմակերպությունների նկատմամբ	28,209,014	20,567,407
Ձուտ պահանջներ քամկերի և ֆինանսական կազմակերպությունների նկատմամբ	36,742,131	44,795,012

Ծանոթագրություն 15. «Շահույթ վնասով վերաչափվող իրական արժեքով հաշվառվող ֆինանսական ակտիվներ»

Պետական արժեթղթեր	Հաշվետու ժամանակաշրջան	Նախորդ ժամանակաշրջան
ՀՀ պետական արժեթղթեր, այդ թվում՝		
- զանազան պետական պարտատոմսեր	40,207,262	35,387,635
- կենտրոնական բանկի պարտատոմսեր		
- ալլ		
ԲԲԲ- (Բաս3) և քարձր վարկանիշ ունեցող երկրների պետական արժեթղթեր, այդ թվում՝		
- զանազան պետական պարտատոմսեր		
- կենտրոնական բանկի պարտատոմսեր		
- ալլ		

ԹԹԹ- (Քաս3) -ից ցածր վարկանիշ ունեցող և վարկանիշ չունեցող երկնքի պետական արժեթղթեր		
- զանազան պետական պարտատոմսեր		
- կենտրոնական բանկի պարտատոմսեր		
- այլ		
Ընդամենը պետական արժեթղթեր	40,207,262	35,387,635

ՀՀ ոչ պետական արժեթղթեր	Հաշվետու ժամանակաշրջան	Նախորդ ժամանակաշրջան/
Ա-/Ա13/ և քարճր վարկանիշ ունեցող թողարկողի		
- երկարաժամկետ պարտրային գործիքներ		
- կարճաժամկետ պարտրային գործիքներ		
- ավանդային հավաստագրեր		
- կապիտալի գործիքներ		
- այլ		
Հայաստանի Հանրապետության կենտրոնական		
- երկարաժամկետ պարտրային գործիքներ		
- կարճաժամկետ պարտրային գործիքներ		
- ավանդային հավաստագրեր		
- կապիտալի գործիքներ		
- այլ		
ԹԹԹ+/Քասա1/ և ցածր վարկանիշ ունեցող, այլ		
- երկարաժամկետ պարտրային գործիքներ		
- կարճաժամկետ պարտրային գործիքներ		
- ավանդային հավաստագրեր		
- կապիտալի գործիքներ		
- այլ		
Ընդամենը ՀՀ ոչ պետական առևտրային նպատակով պահվող արժեթղթեր	0	0

Այլ երկրների ոչ պետական արժեթղթեր	Հաշվետու ժամանակաշրջան	Նախորդ ժամանակաշրջան/
Ա-/Ա13/ և քարճր վարկանիշ ունեցող թողարկողի		
- երկարաժամկետ պարտրային գործիքներ		
- կարճաժամկետ պարտրային գործիքներ		
- ավանդային հավաստագրեր		
- կապիտալի գործիքներ		
- այլ		
ԹԹԹ+/Քասա1/ և ցածր վարկանիշ ունեցող, այլ		
- երկարաժամկետ պարտրային գործիքներ		
- կարճաժամկետ պարտրային գործիքներ		
- ավանդային հավաստագրեր		
- կապիտալի գործիքներ		
- այլ		
Ընդամենը այլ երկրների ոչ պետական առևտրային նպատակով պահվող արժեթղթեր	0	0

Ընդամենը Շահույթ վնասով վերաչափվող իրական արժեթով հաշվառվող ֆինանսական	40,207,262	35,387,635
---	-------------------	-------------------

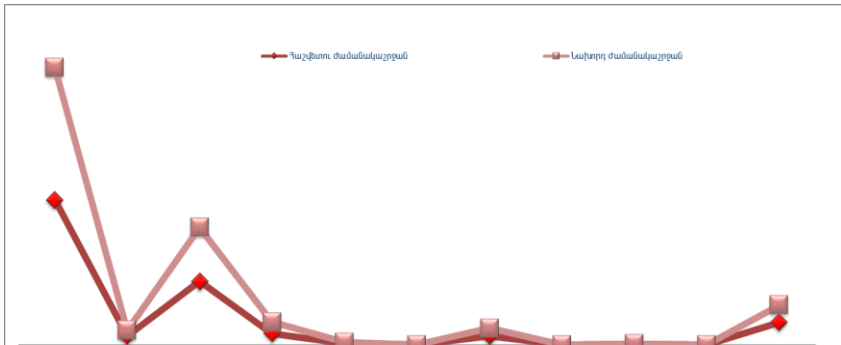
Առևտրային նպատակով պահվող այլ ֆինանսական ակտիվներ	Հաշվետու ժամանակաշրջան	Նախորդ ժամանակաշրջան/
Վարկեր, ֆակտորինգ, դեբիտորական պարտքեր		

-Ա-/Ա3/ և բարձր վարկանիշ ունեցող		
- ԲԲԲ+/Բաա1/ և ցածր վարկանիշ ունեցող, այլ վարկանիշ ունեցող և վարկանիշ չունեցող վարկառուների		
- Հիվերբեկ		
- Սպառողական վարկեր		
- այլ		
Ածանցյալ գործիքներ	0	
- ֆյուչերս		
- Ֆորվարդ		
- օպիոն		
- սվոպ		
- այլ		
Ընդամենը		

Ընդամենը Շահույթ վնասով վերայափվող իրական արժեքով հաշվառվող ֆինանսական ակտիվներ	40,207,262	35,387,635
--	-------------------	-------------------

Շահութագրություն 16. «Հանախորդների տրված ամորտիզացված արժեքով հաշվառվող վարկեր և փոխառություններ»

Տրված վարկեր և այլ փոխառություններ	Հաշվետու ժամանակաշրջան	Նախորդ ժամանակաշրջան
Վարկեր, այդ թվում՝	372,707,434	341,090,738
- ՀՀ կառավարության		
- տեղական ինքնակառավարման մարմիններին		
- իվերբեյսին	22,847,699	14,387,915
Օվերդրաֆտ և վարկային գիծ	163,390,055	138,790,224
Վարկային քարտեր	29,122,902	29,690,852
Ֆակտորինգ	2,972,434	3,151,348
Ֆինանսական լիզինգ	-	-
Հետգնման պայմանագրեր	22,808,523	19,420,019
Արժուքային ակտ	260	-
Այլունխախտներ և քանկային երաշխիքներ	1,960,607	186,724
Այլ		
Նշված հոդվածների գծով հաշվեգրված տոկոսներ	57,952,186	44,011,065
Ընդամենը վարկեր	650,914,401	576,340,970
Հանախորդների տրված ամորտիզացված արժեքով հաշվառվող վարկեր և փոխառություններ (Շահութ. 7)	-9,107,949	-8,870,316
Ընդամենը զուտ վարկեր	641,806,452	567,470,654





Հաշվետու ժամանակաշրջանի վերջի դրությամբ Հանախորդներին տրված ամորտիզացված արժեքով հաշվառվող աշխատող և շաշխատող վարկեր և փոխառությունների կառուցվածքը.

Հանախորդներին տրված ամորտիզացված արժեքով հաշվառվող աշխատող վարկեր և փոխառությունների կառուցվածքը	Հաշվետու ժամանակաշրջան	Նախորդ ժամանակաշրջան
Աշխատող վարկեր և փոխառություններ գումար քանակ	633,798,009 72,574	563,286,263 65,975
Չաշխատող վարկեր և փոխառություններ, այդ թվում՝	17,116,392	13,054,707
- ժամկետանց գումար քանակ	4351 6,992,349	1981 6,162,062
	2971	1452
Ընդամենը վարկեր գումար քանակ	650,914,401 76,925	576,340,970 67,956
Հանախորդներին տրված ամորտիզացված արժեքով հաշվառվող վարկեր և փոխառություններ (ծանոթ. 7)	-9,107,949	-8,870,316
Ընդամենը զուտ վարկեր	641,806,452	567,470,654

Հանախորդներին տրված ամորտիզացված արժեքով հաշվառվող վարկեր և փոխառությունների վերլուծությունը ըստ հաճախորդների հետևյալ տիպերի.

Հանախորդներին տրված ամորտիզացված արժեքով հաշվառվող վարկեր և փոխառությունների վերլուծությունը ըստ հաճախորդների	Հաշվետու ժամանակաշրջան	Նախորդ ժամանակաշրջան
Պետական ձեռնարկություններ	21,956,788	39,814,666
Մասնավոր ձեռնարկություններ, այդ թվում՝	460,319,700	403,862,124
- խոշոր ձեռնարկություններ	272,273,745	212,816,701
- փոքր և միջին ձեռնարկություններ	188,045,955	191,045,423
Ֆիզիկական անձիք, այդ թվում՝	107,087,368	86,199,078
- սպառողական վարկեր	52,490,385	39,982,836
- հիփոթեքային վարկեր	22,847,699	13,987,630
- վարկային քարտեր	29,480,543	30,869,194
Մնացած ձեռնարկատերեր	3,598,359	2,454,037
Հաշվազրված տոկոսներ	57,952,186	44,011,065
Ընդամենը վարկեր և փոխառություններ	650,914,401	576,340,970

Հանախորդներին տրված ամորտիզացված արժեքով հաշվառվող վարկեր և փոխառություններ	(9,107,949)	(8,870,316)
---	-------------	-------------

Ընդամենը ամորտիզացված արժեքով հաշվառվող զուտ վարկեր և փոխառություններ	641,806,452	567,470,654
--	--------------------	--------------------

ա) խոշոր վարկառուներին և նրանց հետ փոխկապակցված անձանց տրամադրված վարկերի ընդհանուր գումարը 31.12.2020թ – 243.532.546 հազ.դրամ, 31.12.2019թ –223.739.775 հազ.դրամ

բ) տեսակարար կշիռը ընդհանուր վարկային պորտֆելում 31.12.2020թ -38.37 %, 31.12.2019թ -39.16 %

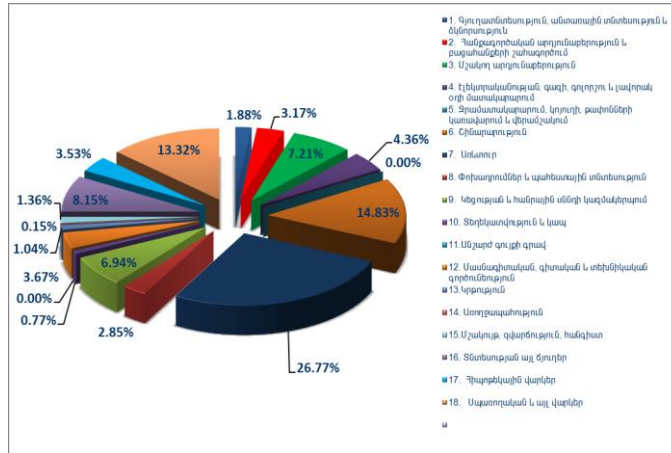
գ) տոկոսային հարաբերակցությունը կապիտալի նկատմամբ 31.12.2020թ – 498.38 %, 31.12.2019թ – 493.43 % :

Վարկային պորտֆելի վերլուծությունը ըստ վարկառուների ջանակի.	Հաշվետու ժամանակաշրջան	Նախորդ ժամանակաշրջան
Պետական ձեռնարկություններ	7	8
Մասնավոր ձեռնարկություններ	508	463
Ֆիզիկական անձիք	56,666	50,567
Անուստ ձեռնարկատերեր	712	496
Ընդամենը	57,893	51,534

Վարկային պորտֆելի (առանց հաշվի առնելու հնարավոր կորուստների պահեստի գումարը) վերլուծությունը ըստ վարկավորման ոլորտների.

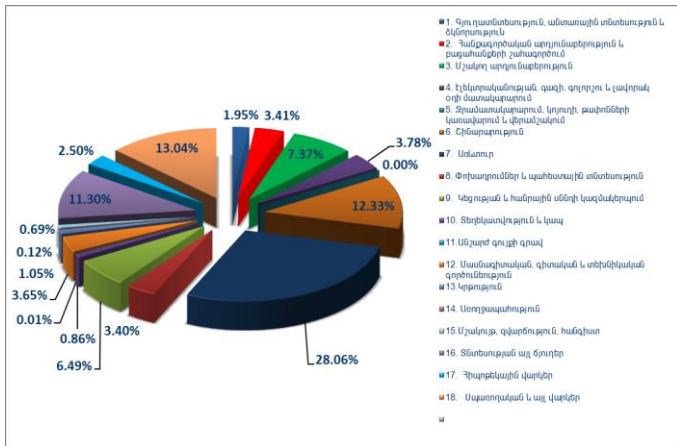
31.12.20

Հաճախորդներին տրված ամորտիզացված արժեքով հաշվառվող վարկեր և փոխառությունների վերլուծությունն ըստ վառելամորման ոլորտների	Գումար	Տոկոսային հարաբերությունը
1. Գյուղատնտեսություն, անտառային տնտեսություն և ձկնորսություն	12,256,860	1.88
2. Հանրագործական արդյունաբերություն և քաղաքացիական շահագործում	20,644,611	3.17
3. Մշակող արդյունաբերություն	46,901,623	7.21
4. Էլեկտրակառուցում, գազի, գոլորշու և լավորակ տյի մատակարարում	28,348,568	4.36
5. Ջրամատակարարում, կոյուղի, քափոնների կառուցում և վերանորոգում	27,463	0.00
6. Երկաթուղային	96,557,378	14.83
7. Առևտուր	174,227,212	26.77
8. Փոխադրումներ և պահեստային տնտեսություն	18,531,833	2.85
9. Կեցության և հանրային սննդի կազմակերպում	45,179,170	6.94
10. Տեղեկատվություն և կապ	5,012,903	0.77
11.Անշարժ գույքի գրավ	24,807	0.00
12. Մասնագիտական, գիտական և տեխնիկական գործունեություն	23,910,831	3.67
13.Կրթություն	6,777,156	1.04
14. Առողջապահություն	952,735	0.15
15.Մշակույթ, զվարճություն, հանգիստ	8,866,131	1.36
16. Տնտեսության այլ ճյուղեր	53,036,654	8.15
17. Հիպոթեկային վարկեր	22,986,047	3.53
18. Սպառողական և այլ վարկեր	86,672,419	13.32
Ընդամենը	650,914,401	100



31.12.19

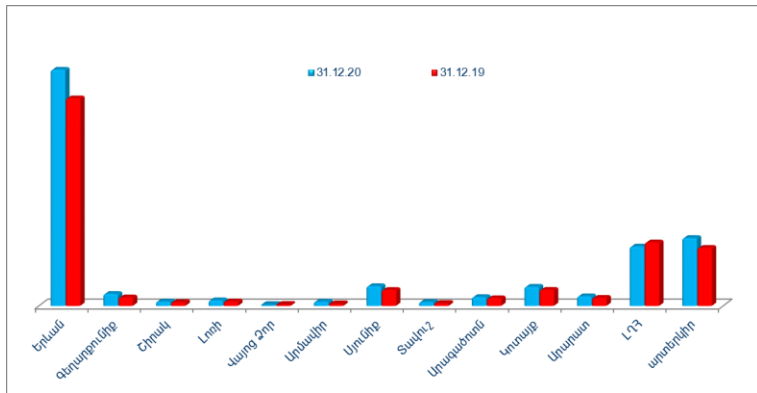
Հանախորհրդի տրված ամօրտիզացված արժեքով հաշվառվող վարկեր և փոխառությունների վերաճությունը ըստ վարկավորման ոլորտների	Գումար	Տոկոսային հարաբերությունը
1. Գյուղատնտեսություն, անտառային տնտեսություն և ձկնորսություն	11,253,294	1.95
2. Հանրագործական արդյունաբերություն և քաղաքացիական շահագործում	19,658,962	3.41
3. Մշակող արդյունաբերություն	42,455,434	7.37
4. Էլեկտրականության, գազի, գոլորշու և լավորակ տի մատակարարում	21,762,861	3.78
5. Ջրամատակարարում, կոյուղի, բափոնների կտավարում և վերանշակում	14,782	0.00
6. Եինարտություն	71,052,505	12.33
7. Անտուր	161,701,729	28.06
8. Փոխադրումներ և պահեստային տնտեսություն	19,601,123	3.40
9. Կեցության և հանրային սննդի կազմակերպում	37,386,037	6.49
10. Տեղեկատվություն և կապ	4,976,927	0.86
11. Անշարժ գույքի գրավ	69,059	0.01
12. Մասնագիտական, գիտական և տեխնիկական գործունեություն	21,051,006	3.65
13. Կրթություն	6,035,010	1.05
14. Առողջապահություն	708,569	0.12
15. Մշակույթ, զվարճություն, հանգիստ	3,966,299	0.69
16. Տնտեսության այլ ճյուղեր	65,118,206	11.30
17. Հիպոթեկային վարկեր	14,388,394	2.50
18. Սպառողական և այլ վարկեր	75,140,773	13.04
Ընդամենը	576,340,970	100



Համախորդմերի ռեզիդենտության առումով վարկային պորտֆելի վերլուծությունը ունի հետևյալ տեսքը.

Համախորդմերի ռեզիդենտության առումով վարկային պորտֆելի վերլուծությունը	Հաշվետու ժամանակաշրջան	Տոկոսային հարաբերությունը	Նախորդ ժամանակաշրջան	Տոկոսային հարաբերությունը
ՀՀ ռեզիդենտներ	545,547,931	85.00	485,118,374	85.49
Ոչ ռեզիդենտներ	96,258,521	15.00	82,352,280	14.51
Ընդամենը	641,806,452	100	567,470,654	100

ՄԱՐԶ	31.12.20		31.12.19	
	քանակ	գումար	քանակ	գումար
Երևան	23885	334,674,689	21273	294,131,453
Գեղարքունիք	9763	17,093,446	8580	12,126,953
Շիրակ	7850	6,331,760	7129	5,350,925
Լոռի	4835	8,021,200	3612	6,323,490
Վայոց ձոր	93	1,843,378	71	2,064,276
Արմավիր	2579	6,165,494	1976	3,264,149
Սյունիք	3832	28,085,687	3295	22,664,343
Տավուշ	1454	5,619,197	767	3,852,784
Արագածոտն	5876	12,622,472	5397	10,965,045
Կոտայք	4196	27,221,409	3699	22,868,536
Արարատ	5970	13,717,383	5454	11,509,805
ԼՂՀ	6530	84,151,816	6626	89,996,615
արտերկիր	62	96,258,521	77	82,352,280
ԸՆԴԱՄԵՆԸ	76,925	641,806,452	67,956	567,470,654



Շանթթագրություն 17. «Իրական արժեքով՝ այլ համապարփակ ֆինանսական արդյունքի միջոցով չափվող ֆինանսական ակտիվներ»

Պետական արժեքրբեր	Հաշվետու ժամանակաշրջան	Նախորդ ժամանակաշրջան
ՀՀ պետական պարտատոմսեր	64,925,141	5,727,946
- զանազան պարտատոմսեր	64,925,141	5,727,946
- կենտրոնական բանկի պարտատոմսեր		

- մուրիակ		
ԹԹԹ-/Բաս3/ և քարձր վարկանիշ ունեցող երկմերի պետական արժեթղթեր		
- զանձապետական պարտատոմսեր		
- կենտրոնական բանկի պարտատոմսեր		
- այլ		
ԹԹԹ+/Բաս1/ և ցածր վարկանիշ ունեցող վարկանիշ չունեցող երկմերի պետական արժեթղթեր		
- զանձապետական պարտատոմսեր		
- կենտրոնական բանկի պարտատոմսեր		
- այլ		
Հնարավոր կորուստների պահուստ մուրհակների		
Ընդամենը պետական արժեթղթեր	64,925,141	5,727,946

ՀՀ ոչ պետական արժեթղթեր	Հաշվետու ժամանակաշրջան	Նախորդ ժամանակաշրջան
Ա-/Ա3/ և քարձր վարկանիշ ունեցող թողարկողի		
- երկարաժամկետ պարտրային գործիքներ		
- կարճաժամկետ պարտրային գործիքներ		
- ավանդային հավատարեղներ		
- կապիտալի գործիքներ		
- այլ		
Հայաստանի Հանրապետության կենտրոնական բանկի կողմից «Գ-» և քարձր վարկանիշ ստացած թողարկողի		
- երկարաժամկետ պարտրային գործիքներ		
- կարճաժամկետ պարտրային գործիքներ		
- ավանդային հավատարեղներ		
- կապիտալի գործիքներ		
- այլ		
ԹԹԹ+/Բաս1/ և ցածր վարկանիշ ունեցող, այլ վարկանիշ ունեցող և վարկանիշ չունեցող թողարկողի		
- երկարաժամկետ պարտրային գործիքներ	2,356,784	2,298,518
- կարճաժամկետ պարտրային գործիքներ		
- ավանդային հավատարեղներ		
- կապիտալի գործիքներ		
- այլ		
Ընդամենը ՀՀ ոչ պետական արժեթղթեր	2,356,784	2,298,518

Այլ երկրների ոչ պետական արժեթղթեր	Հաշվետու ժամանակաշրջան	Նախորդ ժամանակաշրջան
Ա-/Ա3/ և քարձր վարկանիշ ունեցող թողարկողի		
- երկարաժամկետ պարտրային գործիքներ		
- կարճաժամկետ պարտրային գործիքներ		
- ավանդային հավատարեղներ		
- կապիտալի գործիքներ		
- այլ		
ԹԹԹ+/Բաս1/ և ցածր վարկանիշ ունեցող, այլ վարկանիշ ունեցող և վարկանիշ չունեցող թողարկողի		
- երկարաժամկետ պարտրային գործիքներ		
- կարճաժամկետ պարտրային գործիքներ		
- ավանդային հավատարեղներ		
- կապիտալի գործիքներ		
- այլ		
Ընդամենը այլ երկրների ոչ պետական արժեթղթեր	0	0

Ընդամենը Իրական արժեքով այլ համապարփակ ֆինանսական արդյունքի միջոցով չափվող ֆինանսական ակտիվներ	67,281,925	8,026,464
--	------------	-----------

Իրական արժեքով այլ համապարփակ ֆինանսական արդյունքի միջոցով չափվող այլ ֆինանսական ակտիվներ		
վարկեր, ֆակտորինգ, դեբիտորական պարտքեր		
- Ա-/ԱՅ/ և բարձր վարկանիշ ունեցող		
-ԲԲԲ+/-/Բսաա 1/ և ցածր վարկանիշ ունեցող այլ վարկանիշ ունեցող և վարկանիշ չունեցող		
- Հիվորեն		
- Սպառողական վարկեր		
- Այլ		
Ընդամենը	0	0

Ընդամենը Իրական արժեքով այլ համապարփակ ֆինանսական արդյունքի միջոցով չափվող ֆինանսական ակտիվներ	67,281,925	8,026,464
--	------------	-----------

Ելլ աստաց բաստսպրագաս ցապրատրաս

Հաշվետու ժամանակաշրջան

Անճի անվանումը	Հիմնական գործունեությունը	Գրանցման երկիրը	Ներդրման ամսաթիվը	Ներդրումը (հազ. դրամ)	Քաժմենասը
1. Արմենիան Քարղ ՓԲԸ	վճարահաշվարկային ծառայություններ	ՀՀ	20.10.06	12143	2.00
2.ԱՔԲԱ Քրեղիտ Ռեփորթինգ ՓԲԸ	վճարահաշվարկային ծառայություններ	ՀՀ	22.11.07	19845	4.0003
3. Ս-ԼԻՖՏ	վճարահաշվարկային ծառայություններ	Բելգիա	23.04.12	18764	0.00005
Ընդամենը				50,752	6
այլ անճանց քաժմենտրական կապիտալում իրականացված ներդրումների արժեգրկում (հնարավոր կորուստների պահուստ) (ծանոթ. 7)				0	
Ընդամենը				50,752	

Նախորդ ժամանակաշրջան

Անճի անվանումը	Հիմնական գործունեությունը	Գրանցման երկիրը	Ներդրման ամսաթիվը	Ներդրումը (հազ. դրամ)	Քաժմենասը
1. Արմենիան Քարղ ՓԲԸ	վճարահաշվարկային ծառայություններ	ՀՀ	20.10.06	12143	2.00
2.ԱՔԲԱ Քրեղիտ Ռեփորթինգ ՓԲԸ	վճարահաշվարկային ծառայություններ	ՀՀ	22.11.07	19845	4.0003
3. Ս-ԼԻՖՏ	վճարահաշվարկային ծառայություններ	Բելգիա	23.04.12	17472	0.00005
Ընդամենը				49,460	6
այլ անճանց քաժմենտրական կապիտալում իրականացված ներդրումների արժեգրկում (հնարավոր կորուստների պահուստ) (ծանոթ. 7)				0	
Ընդամենը				49,460	

	Հաշվետու ժամանակաշրջան	Նախորդ ժամանակաշրջան
Ընդամենը վաճառքի համար մատչելի ֆինանսական ակտիվներ և այլ անձանց բաժնետիրական կապիտալում իրականացված ներդրումները	67,332,677	8,075,924

Ծանոթագրություն 18. «Ամորտիզացված արժեքով հաշվառվող այլ ֆինանսական ակտիվներ»

Փնտհական արժեքերը	Հաշվետու ժամանակաշրջան	Նախորդ ժամանակաշրջան
ՀՀ պետական պարտատոմսեր, այդ թվում՝		
- գանձապետական պարտատոմսեր		
- կենտրոնական բանկի պարտատոմսեր		
- այլ		
ԹԹԹ-/Բաա3/ և քարճր վարկանիշ ունեցող երկների պետական արժեքթեր, այդ թվում՝		
- գանձապետական պարտատոմսեր		
- կենտրոնական բանկի պարտատոմսեր		
- այլ		
ԹԹԹ+/Բաա1/ և ցածր վարկանիշ ունեցող, ինչպես նաև վարկանիշ չունեցող երկների պետական		
- գանձապետական պարտատոմսեր		
- կենտրոնական բանկի պարտատոմսեր		
- այլ		
Հաշվեգրված տոկոսներ		
Ընդամենը պետական արժեքթերը		

ՀՀ ոչ պետական արժեքթերը	ցուցանված	չցուցանված	ցուցանված	չցուցանված
Ա-/Ա3/ և քարճր վարկանիշ ունեցող թողարկողի, այդ թվում՝				
- երկարաժամկետ պարտրային գործիքներ				
- կարճաժամկետ պարտրային գործիքներ				
- ավանդախն հավատապրեր				
- այլ				
Հայաստանի Հանրապետության կենտրոնական բանկի կողմից «Գ-» և քարճր վարկանիշ ստացած թողարկողի, այդ թվում՝	0	0	0	0
- երկարաժամկետ պարտրային գործիքներ				
- կարճաժամկետ պարտրային գործիքներ				
- ավանդախն հավատապրեր				
- այլ			0	
ԹԹԹ+/Բաա1/ և ցածր վարկանիշ ունեցող, այլ վարկանիշ ունեցող և վարկանիշ չունեցող թողարկողի, այդ թվում՝				
- երկարաժամկետ պարտրային գործիքներ				
- կարճաժամկետ պարտրային գործիքներ				
- ավանդախն հավատապրեր				
- այլ				
Հաշվեգրված տոկոսներ				
Ընդամենը	-	-	-	-

հայրենապահության օգնություն	8,135,912	1,292,987	135,195	2,050,028	-	964,294	455,546	13,033,962
հայրենապահության օգնություն	8,519,239	1,068,904	161,671	1,915,268	-	-	374,749	12,793,148

Ոչ նյութական ակտիվներ

	Համակարգային ծրագրեր	Լիցենզիաներ և վատահագրեր	Հեղինակային իրավունքներ	Այլ ոչ նյութական ակտիվներ	Ոչ նյութական ակտիվ գծով կապ. ներդ.	Ընդամենը
Սկզբնական արժեք						
Մնացորդ նախորդ ժամանակաշրջանի սկզբում	269,024	2,846,893	-	135,806	4,847	3,256,570
Ավելացում	12,367	71,240		4,613	25,726	113,946
Օտարում	-	-				-
Վերագնահատում						-
Արժեզրկում						-
Գույք գրում		16,330				16,330
Մնացորդ նախորդ ժամանակաշրջանի վերջում	281,391	2,901,803	-	140,419	30,573	3,354,186
Ավելացում	4,209	217,111		17,222	59,993	298,535
Օտարում	-	-				-
Վերագնահատում*						-
Արժեզրկում						-
Գույք գրում		16,423				16,423
Մնացորդ հայրենապահության օգնություն	285,600	3,102,491	-	157,641	90,566	3,636,298
Կուտակված մնացորդներ						
Մնացորդ նախորդ ժամանակաշրջանի սկզբում	99,021	629,337		25,707	-	754,065
Ավելացում	19,085	324,771		16,822		360,678
Օտարում	-	-				-
Գույք գրում		16,330				16,330
Արժեզրկում		-				-
Մնացորդ նախորդ ժամանակաշրջանի վերջում	118,106	937,778		42,529	-	1,098,413
Ավելացում	19,323	365,443		80,285		465,051
Օտարում	-	-				-
Գույք գրում		16,423				16,423
Արժեզրկում		-				-
Մնացորդ հայրենապահության օգնություն	137,429	1,286,798		122,814	-	1,547,041
Ձուտ հաշվեկշռային արժեք						
Հայրենապահության օգնություն	148,171	1,815,693	-	34,827	90,566	2,089,257
Նախորդ հաշվառման ժամանակաշրջանի վերջում	163,285	1,964,025	-	97,890	30,573	2,255,773

Ծանոթագրություն 21. «Հետաձգված հարկային ակտիվներ»

Հետաձգված հարկային ակտիվների շարժը	Հայրենապահության օգնություն	Նախորդ ժամանակաշրջան
Մնացորդ ժամանակաշրջանի սկզբում		0
Ավելացում		
Նվազում		0
Մնացորդ ժամանակաշրջանի վերջում	-	-

Ծանոթագրություն 22. «Այլ ակտիվներ»

Բանկային գործառնությունների գծով ստացվելիք գումարներ	Հայրենապահության օգնություն	Նախորդ ժամանակաշրջան
Ստացվելիք շահարժիմներ		
Հավատարմագրային կտուավարման գործառնությունների գծով ստացվելիք գումարներ		
Այլ գործառնություններից ստացվելիք գումարներ	612,950	1,002,404
Ընդամենը	612,950	1,002,404
Բանկային գործառնությունների գծով հնարավոր կորուստների պահուստ (ձանոթ. 7)	-8,028	-15,305

«Բանկային գործառնությունների գծով ստացվելիք գուտ գումարներ	604,922	987,099
--	---------	---------

Դեբիտորական պարտքեր և կանխավճարներ	Նախորդ ժամանակաշրջան	Նախորդ ժամանակաշրջան
Դեբիտորական պարտքեր բյուջեի գծով	43	28
Դեբիտորական պարտքեր մատակարարների գծով		
Կանխավճարներ աշխատակիցներին	0	953
Կանխավճարներ մատակարարներին	628,725	851,461
Կանխավճարներ և գերավճարներ բյուջեի և պարտադիր սոցիալական ապահովագրության վճարների գծով	20,505	797
Այլ դեբիտորական պարտքեր և կանխավճարներ	7,337,244	6,459,851
Ընդամենը	7,986,517	7,313,090
Այլ ակտիվների գծով հնարավոր կորուստների պահուստ (ծանոթ. 7)	-471,987	-454,293
Ընդամենը	7,514,530	6,858,797
Այլ ակտիվներ		
Պահեստ	218,580	220,686
Բոնուսներ/գրավ	6,174,931	4,258,506
Ապագա ժամանակաշրջանի ծախսեր	65,818	8,551
Այլ ակտիվներ	1,675,224	1,558,642
Այլ ակտիվների գծով հնարավոր կորուստների պահուստ (ծանոթ. 7)	-17,397	-15,667
Ընդամենը	8,117,156	6,030,718
Ընդամենը այլ ակտիվներ	16,236,608	13,876,614

Շանթագրություն 23. «Պարտավորություններ բանկերի և այլ ֆինանսական կազմակերպությունների նկատմամբ»

Ընթացիկ հաշիվներ	Հաշվետու	Նախորդ ժամանակաշրջան
ՀՀ բանկերի	99,359	280,180
BBB-(Baa3) և քարճր վարկանիշ ունեցող բանկերի	0	0
BBB-(Baa3)-ից ցածր վարկանիշ ունեցող և վարկանիշ չունեցող բանկերի	67,813	53,471
Հաշվեզրված տոկոսներ		
Ընդամենը	167,172	333,651
Միջբանկային վարկեր և ավանդներ, այլ		
ՀՀ Կենտրոնական բանկ		
- վարկեր *	20,407,504	19,069,090
- ռեսյու (հետգնման) պալմանագրեր	98,399,984	36,999,994
- ավուպ		
- այլ		
ՀՀ բանկեր		
- վարկեր և ավանդներ	0	0
- ֆինանսական լիզինգ		
- ռեսյու (հետգնման) պալմանագրեր	0	2,686,300
- ավուպ	9,447	0
- այլ	10	10
BBB-(Baa3) և քարճր վարկանիշ ունեցող բանկեր		
- վարկեր և ավանդներ		
- ֆինանսական լիզինգ		
- ռեսյու (հետգնման) պալմանագրեր		
- ավուպ		
- այլ		
BBB-(Baa3)-ից ցածր վարկանիշ ունեցող և վարկանիշ չունեցող բանկեր		
- վարկեր և ավանդներ	9,406,622	9,594,000

- ֆինանսական լիզինգ		
- ռեպո (հետգնման) պաշտանագրեր		
- սվոպ	61,239	10,714
- ալյ	2,583,571	1,941,145
Հաշվեդրված տոկոսներ	899,087	342,645
Ընդամենը	131,767,464	70,643,898
Ֆինանսական կազմակերպություններ		
- բնրացիկ հաշիվներ	4,462,681	3,323,357
- վարկեր և ավանդներ	54,579,834	32,442,387
- ռեպո (հետգնման) պաշտանագրեր		
- սվոպ		
- ալյ	7,774	4,936
Հաշվեդրված տոկոսներ	535,195	276,497
Ընդամենը	59,585,484	36,047,177
Ընդամենը պարտավորություններ քանկերի և ֆինանսական կազմակերպությունների	191,520,120	107,024,726

31.12.2020թ. դրությամբ ՀՀ կենտրոնական բանկից ստացված վարկերում ներառված են մաս միջազգային ծրագրերով իրականացվող վարկավորման գումարները-20,407.504 հազ. դրամ և դրանց գծով հաշվեդրված տոկոսների գումարները – 829.738 հազ. դրամ

Ծանոթագրություն 24. «Պարտավորություններ համախորհրդների նկատմամբ»

ՀՀ կառավարության և տեղական ինքնակառավարման մարմինների նկատմամբ	Հաշվետու ժամանակաշրջան	Նախորդ ժամանակաշրջան
Ընրացիկ հաշիվներ	355,662	668,017
Ժամկետային ավանդներ		
Վարկեր	175,018	275,005
Ռեպո (հետգնման) պայմանագրեր		
Սվոպ		
Ալյ	96,568	70,973
Հաշվարկված տոկոսներ	444	775
Ընդամենը	627,692	1,014,770
ՀՀ ռեզիդենտ իրավաբանական անձանց,		
Ընրացիկ հաշիվներ	42,119,479	47,768,623
Ժամկետային ավանդներ	65,829,876	56,259,718
Ռեպո (հետգնման) պայմանագրեր	0	0
Սվոպ	100,723	0
Ալյ	4,976,173	7,903,405
Հաշվարկված տոկոսներ	819,246	602,723
Ընդամենը	113,845,497	112,534,469
Ոչ ռեզիդենտ իրավաբանական անձանց,		
Ընրացիկ հաշիվներ	154,423,685	124,522,146
Ժամկետային ավանդներ	873,388	908,236
Ռեպո (հետգնման) պայմանագրեր		
Սվոպ		
Ալյ	4,433,663	27,387
Հաշվարկված տոկոսներ	1,323	2,098
Ընդամենը	159,732,059	125,459,867
ՀՀ ռեզիդենտ անհատ ձեռնարկատերերի		
Ընրացիկ հաշիվներ	382,770	345,791
Ժամկետային ավանդներ		
Ռեպո (հետգնման) պայմանագրեր		
Սվոպ		
Ալյ		
Հաշվարկված տոկոսներ		
Ընդամենը	382,770	345,791
Ոչ ռեզիդենտ անհատ ձեռնարկատերերի		
Ընրացիկ հաշիվներ	41	39
Ժամկետային ավանդներ		

Ռեկր (հետգնման) պայմանագրեր		
Սվոպ		
Այլ		
Հաշվարկված տոկոսներ		
Ընդամենը	41	39
ՀՀ ռեզիդենտ ֆիզիկական անձանց նկատմամբ		
Ընթացիկ հաշիվներ	43,073,076	25,356,555
Ժամկետային ավանդներ	256,338,684	277,951,809
Ռեկր (հետգնման) պայմանագրեր		
Սվոպ		
Այլ	332,833	121,463
Հաշվարկված տոկոսներ	5,474,021	6,440,974
Ընդամենը	305,218,614	309,870,801
Ոչ ռեզիդենտ ֆիզիկական անձանց նկատմամբ		
Ընթացիկ հաշիվներ	12,974,766	10,186,384
Ժամկետային ավանդներ	11,277,845	13,435,612
Ռեկր (հետգնման) պայմանագրեր		
Սվոպ		
Այլ	0	0
Հաշվարկված տոկոսներ	302,294	309,301
Ընդամենը	24,554,905	23,931,297

Ընդամենը պարտավորություններ հաճախորդների նկատմամբ	604,361,578	573,157,034
--	--------------------	--------------------

Պարտավորությունների ապահովման միջոց հանդիսացող գումարների չափը կազմել է 31.12.2019թ – 19,451,921 հազ.դրամ, 31.12.2020թ- 20,924,018 հազ.դրամ ;
2.Կառավարության նկատմամբ ժամկետային պարտավորություններում ներառված են միջազգային ֆինանսական կազմակերպություններից ԳՏՏԶ ծրագրի շրջանակներում և Հազարամյակի մարտահրավեր հիմնադրամի ծրագրի շրջանակներում ներգրավված գումարներ – 175,018 հազ.դրամ, հաշվարկված տոկոս - 444 հազ.դրամ :

Քանկի ավանդատուների/ժամկետային ավանդներ/ կառուցվածքը ըստ հաճախորդների քանակի հետևյալն է

	Հաշվետու ժամանակաշրջան	Նախորդ ժամանակաշրջան
ՀՀ ռեզիդենտ իրավաբանական անձինք	82	81
Ոչ ռեզիդենտ իրավաբանական անձինք	2	3
ՀՀ ռեզիդենտ ֆիզիկական անձինք	26,751	26,582
Ոչ ռեզիդենտ ֆիզիկական անձինք	328	430
Ընդամենը	27,163	27,096

Ծանոթագրություն 25. «Քանկի կողմից թողարկված արժեթղթեր»

Քանկի կողմից թողարկված արժեթղթեր	Հաշվետու ժամանակաշրջան	Նախորդ ժամանակաշրջան
Տոկոսային Արժեթղթեր	2,916,675	10,773,511
Ընդամենը	2,916,675	10,773,511

Ծանոթագրություն 26. «Ծահույթ/վնասով վերաչափվող իրական արժեքով հաշվառվող պարտավորություն»

Ծահույթ/վնասով վերաչափվող իրական արժեքով հաշվառվող պարտավորություն	Հաշվետու ժամանակաշրջան	Նախորդ ժամանակաշրջան
Առևտրային նպատակներով պահվող ածանցյալ		
Ֆյուչուս		
Ֆորվարդ		
Օպցիոն		
Ավոպ		

Այլ		
Հեջավորման անանցյալ գործիքներ		
Այլ	40,207,262	35,387,635
Ընդամենը	40,207,262	35,387,635

Ծանոթագրություն 27. «Վճարվելիք գումարներ»

Վճարվելիք գումարներ	Հաշվետու ժամանակաշրջան	Նախորդ ժամանակաշրջան
Շահարաժիններ		
Հավատարմագրային կառավարման		
Ավանդների ապահովագրության գծով	266,215	299,987
Այլ		
Ընդամենը	266,215	299,987

Ծանոթագրություն 28. «Հետաձգված հարկային պարտավորություններ»

Հետաձգված հարկային պարտավորությունների շարժը	Հաշվետու ժամանակաշրջան	Նախորդ ժամանակաշրջան
Մնացորդը ժամանակաշրջանի սկզբում	361,625	749,180
Ավելացում	233,791	375,184
Նվազում	0	-762,739
Մնացորդը ժամանակաշրջանի վերջում	595,416	361,625

Ծանոթագրություն 29. «Այլ պարտավորություններ»

Այլ պարտավորություններ	Հաշվետու ժամանակաշրջան	Նախորդ ժամանակաշրջան
Հաշվարկային պարտավորություններ չեկերով և այլ վճարային փաստաթղթերով	0	0
Հաշվարկային պարտավորություններ ակրեդիտիվների գծով		
Այլ հաշվարկներ գծով		
Կրեդիտորական պարտքեր բյուջեի գծով		
- շահութահարկի գծով	200,107	309,961
- ԱԱՀ-ի գծով	2,016	75,942
- այլ հարկերի ու տուրքերի գծով	484,450	457,354
- սոցիալական ապահովագրության վճարումների գծով	0	0
Պարտավորություններ աշխատակիցների նկատմամբ աշխատավարձի գծով	636,805	407,552
Կրեդիտորական պարտքեր մատակարարների նկատմամբ	131,867	146,560
Կրեդիտորական պարտքեր կանոնադրական կապիտալի համարման գծով		
Այլ պարտավորություններ	1,012,650	711,069
Մնացորդը ժամանակաշրջանի վերջում	2,467,895	2,108,438

Ծանոթագրություն 30. «Կանոնադրական կապիտալ»

- ա) բանկի գրանցված և ամբողջությամբ վճարված բաժնետիրական կապիտալ – 42.090.187 հազ.դրամ,
- բ) բանկի բոլոր կաճ և տեղաբաշխված տվորական բաժնետոմսերի բանակը- 51.040 հատ, անվանական արժեքը –824.651 դրամ
- գ) հաշվետու ժամանակաշրջանի վերջի դրությամբ բանկի մասնակիցներն են՝

Նշանակից մասնակցի անունը/անվանումը	Բանկում ունեցած մասնակցության գումարը	Բանկում ունեցած մասնակցության չափը տոկոսային հարաբերությամբ	Մասնակցի գործունեության տեսակը (ըրավաբանական անվանաց համար)
ԳՐԻԳՈՐՅԱՆՅ ՎԻՏԱԼԻ ՍԱՐԳՍԻ	39,985,678	95	Ֆիզիկական անձ

ՄԻՔԱՅԵԼՅԱՆ ԱՐՄԵՆ ՍԵՅՐԱՆԻ	2,104,509	5	Ֆիզիկական անձ
	42,090,187		

Ծանոթագրություն 32. «Վերագնահատման և վերաչափման պահուստներ, կապիտալի այլ տարրեր»

«Վերագնահատման և վերաչափման պահուստներ»

Այս ծանոթագրության տարրերն են՝

Վերագնահատման պահուստներ	Հաշվետու ժամանակաշրջան	Նախորդ ժամանակաշրջան
Վաճառքի համար նախատեսված ներդրումների վերագնահատումից առաջացած շիբացված	2,051,610	536,963
Հիմնական միջոցների վերագնահատման պահուստ	468,524	471,422
Այլ պահուստներ		
Ընդամենը վերագնահատման պահուստներ	2,520,134	1,008,387

«Մեխանական կապիտալի այլ տարրեր»

Պահուստներ

Այլ պահուստներ	Հաշվետու ժամանակաշրջան	Նախորդ ժամանակաշրջան
Գլխավոր պահուստ		
Սկզբնական մնացորդ	797,803	755,177
Ավելացում	115,224	42,626
Նվազում		
Վերջնական մնացորդ	913,027	797,803

Ծանոթագրություն 33. «Չրաշխված շահույթ»

Չրաշխված շահույթ	Հաշվետու ժամանակաշրջան	Նախորդ ժամանակաշրջան
Սկզբնական մնացորդ	10,260,280	8,156,593
Ավելացում	1,812,592	3,269,358
Նվազում *	2,304,464	1,165,671
Վերջնական մնացորդ	9,768,408	10,260,280

* 2.189.240 դրամ գումարը ուղղվել է շահարաժինների վճարման, 115.224 դրամ գումարը՝ գլխ.պահուստի համալրման

Ծանոթագրություն 34. «Պահուստներ, պայմանական ռեսպեր և պոտենցիալ պարտավորություններ

Պահուստներ		Հաշվետու ժամանակաշրջան	Նախորդ ժամանակաշրջան
Սկզբնական մնացորդ	Ծանոթ. 7	988,680	939,778
Պահուստին կատարված մասհանումներ		1,977,071	1,302,105
Պահուստի օգտագործում		-1,677,727	-1,253,203
Պահուստին կատարված գուտ մասհանումներ		299,344	48,902
Վերջնական մնացորդ		1,288,024	988,680

Բանկի իրավական պարտավորությունները

Բանկը իր գործունեությունը ծավալում է օրենսդրությամբ նախատեսված պահանջների շրջանակներում և իր իրավական պարտավորությունների գծով լրացուցիչ պահուստավորումների անհրաժեշտություն չկա:

Բանկի հարկային պարտավորությունները

Բանկն ամբողջությամբ կատարել է իր հարկային պարտավորությունները և իր հարկային պարտավորությունների գծով լրացուցիչ պահուստավորումների անհրաժեշտություն չկա:

Վարկային ռիսկ պարունակող հետհաշվեկշռային հոդվածների գծով ըսնկի պայմանական պարտավորությունները /հաշվի չարած պահուստավորված գումարը/

	Հաշվետու ժամանակաշրջան	Նախորդ ժամանակաշրջան
Չօգտագործված վարկային գծեր	29,846,342	37,740,037
Տրամադրված երաշխիքներ	81,178,532	54,962,491
Տրամադրված ակրեդիտիվներ	-	-
Նշված հոդվածների գծով պահուստ (ծանոթ. 7)	(1,288,024)	(988,680)
Վերջնական մնացորդ	109,736,850	91,713,848

Պարտավորություններ գործառնական վարձակալության գծով

Վարձակալված տարածքներն են՝

- բ.Երևան – Արցախի մասնաճյուղ
- բ.Թալին - Թալին մասնաճյուղ
- բ.Երևան - Հայրենիք մասնաճյուղ
- բ.Ստեփանակերտ– Խաչեն մասնաճյուղ
- բ.Երևան - Արշակունի մասնաճյուղ
- բ.Մասիս - Մասիս մասնաճյուղ
- բ.Աշտարակ - Աշտարակ մասնաճյուղ
- բ.Գավառ- Գավառ մասնաճյուղ
- բ.Երևան- Կոմիտաս մասնաճյուղ
- բ. Արբիկ- Արբիկ մասնաճյուղ
- բ.Սևան - Սևան մասնաճյուղ
- բ.Մարտունի - Ալաշկերտ մասնաճյուղ
- բ.Արտաշատ - Արտաշատ մասնաճյուղ
- բ.Երևան - Արարկիթ մասնաճյուղ
- բ.Երևան - Ավան մասնաճյուղ
- բ.Ապարան - Ապարան մասնաճյուղ
- բ.Երևան - Չարբախի մասնաճյուղ
- բ.Երևան - Արարատյան մասնաճյուղ
- բ.Երևան - Տեղյան մասնաճյուղ
- բ.Երևան - Երևան մասնաճյուղ
- բ Երևան - Տաշիր մասնաճյուղ
- բ.Հրազդան - Հրազդան մասնաճյուղ
- բ.Երևան - Քաջագունքի մասնաճյուղ
- բ.Երևան - Նոր Ավան մասնաճյուղ
- բ.Երևան - Դավթաշեն մասնաճյուղ
- բ.Երևան - Աջափնյակ մասնաճյուղ
- բ.Կապան - Կապան մասնաճյուղ
- բ.Երևան - Մասիվ մասնաճյուղ
- բ.Երևան - Չվարթնոց մասնաճյուղ
- բ.Իջևան - Իջևան մասնաճյուղ
- բ.Երևան - Նորագավիթ մասնաճյուղ
- բ.Երևան - Նոր Արեշ մասնաճյուղ

Ֆինանսական վարձակալության գծով վճարվելիք ապագա ընդհանուր նվազագույն վարձավճարների կառուցվածքը.

(հազ. դրամ)

Վարձավճարներ	Արտարտադրանքի համարժեք դրամով վճարման ենթակա	ՀՀ դրամով վճարման ենթակա գումարներ
Վարձավճարներ		1,009,861
Ընդամենը		1,009,861

Ծանոթագրություն 35. «Գործարքներ կապակցված կողմերի հետ»

Բանկի կապակցված կողմերի հետ գործարքները իրականացվել են շուկայում գործող պայմաններից և տոկոսադույրներից ելնելով

Հաճախորդներից տրված վարկեր և փոխառություններ	Հաշվետու ժամանակաշրջան	Նախորդ ժամանակաշրջան
	01.01.20-31.12.20	01.01.19-31.12.19
Մնացորդը առ 1 հունվարի	25,168,754	23,173,647
Տարվա ընթացքում տրամադրված վարկեր և փոխառություններ	12,124,283	11,273,221
Տարվա ընթացքում մարված վարկեր և փոխառություններ	10,328,414	9,278,114
Մնացորդ	26,964,623	25,168,754
Տոկոսային եկամուտ	2,261,526	2,188,199

Վարկերը տրամադրված են բանկի դեկավարներին, նրանց հետ փոխապակցված անձանց:

Պարտավորություններ հաճախորդների նկատմամբ	Հաշվետու ժամանակաշրջան	Նախորդ ժամանակաշրջան
	01.01.20-31.12.20	01.01.19-31.12.19
Մնացորդը առ 1 հունվարի	19,699,543	16,296,608
Տարվա ընթացքում ստացված գումարներ	125,090,727	236,759,983
Տարվա ընթացքում վճարված գումարներ	129,461,205	233,357,048
Մնացորդ	15,329,065	19,699,543
Տոկոսային ծախս	1,442,049	1,685,385

Բանկի դեկավարությանը վճարված աշխատավարձ և դրամ հավասարեցված վճարներ	Հաշվետու ժամանակաշրջան	Նախորդ ժամանակաշրջան
	01.01.20-31.12.20	01.01.19-31.12.19
Բանկի խորհրդին		
- աշխատավարձ	241,711	205,935
- պարգևատրում		
Բանկի գործադիր մարմնին		
- աշխատավարձ	294,134	360,901
- պարգևատրում	150	316,000
Բանկի մետրին ատղիային		
- աշխատավարձ	57,594	55,185
- պարգևատրում	100	4,900
Ընդամենը	593,689	942,921

Ծանոթագրություն 36. «Ֆինանսական ռիսկերի վերաբերյալ նվազագույն բացահայտումներ»

1. Վարկային ռիսկ

Վարկային ռիսկերի կառավարման գլխավոր խնդիրը Բանկի համար հանդիսանում է վարկային ռիսկերի ժամանակին (երբեմն, նույնիսկ, նախքան վարկի տրամադրումը) բացահայտումը, գնահատումը և դրանց մվազեցման ուղղությամբ համապատասխան քայլերի իրականացումը:

Բանկում վարկային ռիսկը գնահատվում է ինչպես յուրաքանչյուր վարկատիր, այնպես էլ ամբողջ վարկային պորտֆելի գծով:

Բանկի կողմից մշակված համապատասխան մեթոդաբանությունը համաձայն՝ նախքան վարկի տրամադրումը, գնահատվում է պոտենցիալ վարկատիր վարկունակությունը: Վարկային ռիսկի կանխարգելման տեսանկյունից, վարկավորման ժամանակ էապես կարևորում է այնպիսի սկզբունքների պահպանումը, ինչպիսիք են վարկի ապահովվածությունն ու նպատակայնությունը: Վարկի տրամադրումից հետո, վարկային պայմանագրի գործողության ամբողջ ընթացքում, Բանկի կողմից իրականացվում է վարկի մոնիթորինգ՝ վարկատիր վճարունակությունը և վարկի ապահովվածությունը պարբերաբար գնահատելու և հնարավոր վարկային ռիսկի գապման ուղղությամբ համապատասխան քայլեր ձեռնարկելու նպատակով:

Պարբերաբար վերլուծության է ենթարկվում նաև Բանկի ընդհանուր վարկային պորտֆելը՝ ըստ տնտեսության ճյուղերի, հաճախորդների և վարկառեսակների, պորտֆելի դիվերսիֆիկացիան և որակը ապահովելու նպատակով: Բանկի խորրդի կողմից հաստատված համապատասխան մեթոդի իրավական ակտով սահմանված են վարկային ռիսկը գապող ներքանկային նորմատիվներ (տնտեսության մեկ ճյուղի գծով ռիսկի առավելագույն չափի, վարկային ընդհանուր ռիսկի առավելագույն չափի, վարկային պորտֆելի որակի ռիսկի առավելագույն չափի, ըստ առանձին վարկառեսակների, մեկ փոխառուի գծով ռիսկի առավելագույն չափի, խոշոր փոխառուների գծով ռիսկի առավելագույն չափի, Բանկի հետ կապված մեկ անձի գծով ռիսկի առավելագույն չափի, Բանկի հետ կապված բոլոր անձանց գծով ռիսկի առավելագույն չափի և այլն (վերջիններս ավելի խիստ են, քան ՀՀ կենտրոնական բանկի կողմից սահմանված համապատասխան նորմատիվները)):

Վարկային ռիսկի գապման գործում Բանկում խիստ կարևորվում է նաև Վարկային կոմիտեի գործունեությունը: Վարկային կոմիտեն հանդիսանում է Բանկի վարկային քաղաքականությունն իրականացնող մարմին, որի նպատակն է Բանկի վարկային գործունեության կառավարումը և որակյալ վարկային պորտֆելի ձևավորումը: Վարկային կոմիտեի հիմնական խնդիրն է կայացնել վարկային ռիսկ պարունակող գործարքների իրականացման և սպասարկման հետ կապված մասնագիտական կոլեգիալ արձանագրային կամ վերջնական որոշում:

2. Այխառնագրական կենտրոնացումներ

31.12.20

Հոդվածի անվանումը	ՀՀ	ՏՀԶԿ երկմեր	Ոչ ՏՀԶԿ երկմեր	Ընդամենը
Ակտիվներ				
Կանխիկ դրամական միջոցներ և մնացորդներ ՀՀ	81,441,903			81,441,903
Պահանջներ բանկերի և այլ ֆին. կազմ.	27,404,988	5,223,553	4,113,590	36,742,131
Շահույք վնասով վերաչափվող իրական արժեքով հաշվառվող ֆին.ակտիվներ	40,207,262			40,207,262
Հանգիստըներին տրված ամորտիզացված արժեքով հաշվառվող վարկեր և փոխառություններ	545,547,931	1,357,050	94,901,471	641,806,452
Իրական արժեքով՝ այլ համապարփակ ֆինանսական արդյունքի միջոցով չափվող ֆինանսական ակտիվներ	67,313,913	18,764		67,332,677
Ամորտիզացված արժեքով հաշվառվող այլ ֆինանսական ակտիվներ				-
Այլ ակտիվներ	14,958,593	6,942	1,271,073	16,236,608
Ընդամենը ակտիվներ	776,874,590	6,606,309	100,286,134	883,767,033
Պարտավորություններ				-
Պարտավորություններ բանկերի և այլ ֆին. կազմ.	179,360,444	80	12,159,596	191,520,120
Պարտավորություններ հաճախորդների նկատմամբ	419,971,412	15,203,628	169,186,538	604,361,578
հաշվառվող ֆին.պարտավորություններ	40,207,262			40,207,262
Այլ պարտավորություններ	2,437,575	30,320		2,467,895
Ընդամենը պարտավորություններ	641,976,693	15,234,028	181,346,134	838,556,855
Զուտ դիրք	134,897,897	(8,627,719)	(81,060,000)	45,210,178

31.12.2019

Հոդվածի անվանումը	ՀՀ	ՏՀԶԿ երկմեր	Ոչ ՏՀԶԿ երկմեր	Ընդամենը
Ակտիվներ				
Կանխիկ դրամական միջոցներ և մնացորդներ ՀՀ	97,364,678			97,364,678
նկատմամբ	24,901,319	6,575,420	13,318,273	44,795,012
Շահույք վնասով վերաչափվող իրական արժեքով հաշվառվող ֆին.ակտիվներ	35,387,635			35,387,635
Հանգիստըներին տրված ամորտիզացված արժեքով հաշվառվող վարկեր և փոխառություններ	485,118,374	1,108,181	81,244,099	567,470,654
Իրական արժեքով՝ այլ համապարփակ ֆինանսական արդյունքի միջոցով չափվող ֆինանսական ակտիվներ	8,058,452	17,472		8,075,924

Ամորտիզացված արժեքով հաշվառվող այլ ֆինանսական ակտիվներ				-
Այլ ակտիվներ	12,622,669	5,946	1,247,999	13,876,614
Ընդամենը ակտիվներ	663,453,127	7,707,019	95,810,371	766,970,517
Պարտավորություններ				-
Պարտավորություններ բանկերի և այլ ֆին. կազմ.	95,219,258	-	11,805,468	107,024,726
Պարտավորություններ հաճախորդների նկատմամբ	423,765,830	17,656,113	131,735,091	573,157,034
Շահույթ վնասով վերաբաղվող իրական արժեքով հաշվառվող ֆին. պարտավորություններ	35,387,635			35,387,635
Այլ պարտավորություններ	2,084,216	24,222		2,108,438
Ընդամենը պարտավորություններ	556,456,939	17,680,335	143,540,559	717,677,833
Ձուտ դիրք	106,996,188	(9,973,316)	(47,730,188)	49,292,684

ՏՀԶԿ* Տնտեսական Համագործակցության և Զարգացման Կազմակերպություն

Վարկային ռիսկ պարտնակող ակտիվների վերլուծությունը ըստ տնտեսության սեգմենտների և ռիսկայնության

31.12.20

Ակտիվներ	Աշխատող ակտիվներ	Փաշխատող ակտիվներ			
		Ստանդարտ/ Ոչ ռիսկային	Հսկվող/ Ռիսկային	Ոչ ստանդարտ/ Միջին ռիսկային	Կասկածելի/ Բարձր ռիսկային
Վարկեր և փոխավորություններ այդ թվում՝	627,273,470	10,910,341	3,360,736	261,905	
	72,578	2,388	1,714	245	
1. Գյուղատնտեսություն, անտառային տնտեսություն և ձկնորսություն գումար	11,663,662	347,508	67,137	2,637	
բանակ	498	11	9	1	
2. Հանրագործական արդյունաբերություն և րացահանքերի շահագործում գումար	20,438,116				
բանակ	27				
3. Մշակող արդյունաբերություն գումար	46,304,788	55,501	47,033	2,779	
բանակ	107	5	1	2	
4. Էլեկտրակառուցում, գազի, գոլորշու և լավորակ օդի մատակարարում գումար	27,739,405	286,363		3,710	
բանակ	34	8		1	
5. Ջրամատակարարում, կոյուղի, բաֆոնների կառավարում և վերանշակում գումար	27,188				
բանակ	4				
6. Շինարարություն գումար	95,166,167	182,046	179,279		
բանակ	179	5	5		
7. Առևտուր գումար	168,921,262	2,790,071	426,074		
բանակ	852	40	16		
8. Փոխադրումներ և պահեստային տնտեսություն գումար	18,335,731			573	
բանակ	56			1	
9. Կեցության և հանրային սննդի կազմակերպում գումար	44,247,105	314,262	103,451		
բանակ	85	4	3		
10. Տեղեկատվություն և կապ գումար	4,951,734		8,921		
բանակ	29		1		
11. Անշարժ գույքի հետ կապված գործունեություն գումար	24,559				
բանակ	3				
12. Մասնագիտական, գիտական և տեխնիկական գործունեություն գումար	23,668,113	3,280			
բանակ	31	1			
13. Կրթություն գումար	6,705,975	1,235	1,658		
բանակ	444	9	7		
14. Առողջապահություն գումար	943,208				
բանակ	35				

15.Մշակույթ, վարճույթ, հանգիստ գումար	8,597,009	157,999	5,382		
բանակ	23	4	1		
16. Տնտեսության այլ ճյուղեր գումար	50,910,058	1,806,431			
բանակ	109	9			
17. Հիպոթեկային վարկեր գումար	22,054,533	438,521	144,955	17,136	
բանակ	2,121	54	24	9	
18. Սպառողական և այլ վարկեր գումար	76,574,857	4,527,124	2,376,846	235,070	
բանակ	67,941	2,238	1,647	231	
Գերխտրական պարտքեր գումար	11,805,303	21,845	8,671	8,085	
բանակ	12,271	770	485	417	
Ինվեստիցիոն արժեթղթեր գումար	50,752				
բանակ	3				
Հետաշվեկշռային հոդվածներ, գումար	109,513,803	218,004	994	4,050	
բանակ	5,852	64	44	9	
այդ թվում՝ երաշխիքներ գումար	80,046,162	175,738		1,250	
բանակ	954	16		1	
ակրեդիտիվներ գումար					
բանակ					

31.12.19

Ակտիվներ	Աշխատող ակտիվներ	Չաշխատող ակտիվներ			
		Տրանզիտ/ Ոչ դիսկային	Հսկվող/ Ոչ դիսկային	Ոչ ստանդարտ/ Միջին դիսկային	Կասկածելի/ Բարձր դիսկային
Վարկեր և փոխատվություններ այդ թվում՝	557,504,514	6,137,797	2,503,119	1,325,224	
	65,975	1,419	297	265	
1. Գյուղատնտեսություն, անտառային տնտեսություն և ձկնորսություն գումար	10,450,075	582,693	34,551	3,486	
բանակ	596	12	2	2	
2. Հանրագործական արդյունաբերություն և բազանանրերի շահագործում գումար	19,354,317	3,451	80,234	-	
բանակ	30	1	2	-	
3. Մշակող արդյունաբերություն գումար	41,074,420	59,572	-	449,461	
բանակ	104	3	-	3	
4. Էլեկտրակառուցում, գազի, ջրի և լավորակ օդի մատակարարում գումար	21,545,232	-	-	-	
բանակ	38	-	-	-	
5. Ջրամատակարարում, կոյուղի, բափոնների կառավարում և վերանայում գումար	13,299	-	1,024	-	
բանակ	4	-	1	-	
6. Երկաթուղիներ գումար	70,232,456	68,349	27,750	-	
բանակ	221	2	1	-	
7. Առևտուր գումար	154,789,936	2,504,057	1,510,453	261,322	
բանակ	680	23	3	3	
8. Փոխադրումներ և պահեստային տնտեսություն գումար	19,321,007	76,460	-	-	
բանակ	45	2	-	-	
9. Կեցության և հանրային սննդի կազմակերպում գումար	36,586,778	294,206	78,129	-	
բանակ	71	2	1	-	
10. Տեղեկատվություն և կապ գումար	4,927,157	-	-	-	
բանակ	18	-	-	-	
11.Անշարժ գույքի հետ կապված գործունեություն գումար	68,368	-	-	-	
բանակ	6	-	-	-	
12. Մասնագիտական, գիտական և տեխնիկական գումար	20,840,495	-	-	-	
բանակ	30	-	-	-	
13.Կրթություն գումար	5,973,174	960	-	218	
բանակ	421	6	-	2	

14. Առողջապահություն	գումար	701,483	-	-	-
	բանակ	24	-	-	-
15. Մշակույթ, զվարճություն, հանգիստ	գումար	3,926,636	-	-	-
	բանակ	23	-	-	-
16. Տնտեսության այլ ճյուղեր	գումար	64,459,942	-	5,436	-
	բանակ	87	-	1	-
17. Հիպոթեկային վարկեր	գումար	13,904,652	135,873	104,059	30,845
	բանակ	1,803	34	16	11
18. Սպառողական և այլ վարկեր	գումար	69,335,087	2,412,177	661,483	579,894
	բանակ	61,774	1,334	270	244
Գեղարվեստական պարտքեր	գումար	11,865,264	2,412,177	5,010	4,831
	բանակ	11,229	34	396	412
Ինվեստիցիոն արժեթղթեր	գումար	49,460	1,334		
	բանակ	3			
Հետաշվեկշռային հոդվածներ,	գումար	91,605,773	17,919	86,796	3,360
	բանակ	7,452	46	7	3
այդ թվում՝	գումար	54,288,068		84,000	
	բանակ	404		1	
ակրեդիտիվներ	գումար				
	բանակ				

Վարկային պորտֆելի վերլուծությունը ըստ տարածաշրջանների և ռիսկայնության

31.12.19

Վարկեր և փոխառվածքային այլ թվում	Աշխատող ակտիվներ	Փաշխատող ակտիվներ			
		Մտանդարա/ Ոչ ռիսկային	Հակվող/ Ռիսկային	Ոչ ստանդարտ/ Միջին ռիսկային	Կասկածելի/ Բարձր ռիսկային
1. ՀՀ ռեզիդենտներին	475,405,567	6,109,066	2,278,517	1,325,224	
2. Ոչ ռեզիդենտներին	82,098,947	28,731	224,602		
Ընդամենը	557,504,514	6,137,797	2,503,119	1,325,224	

Ոչ Ռեզիդենտներին արված վարկեր 31.12.19

Ակտիվներ	Աշխատող ակտիվներ	Փաշխատող ակտիվներ			
		Մտանդարա/ Ոչ ռիսկային	Հակվող/ Ռիսկային	Ոչ ստանդարտ/ Միջին ռիսկային	Կասկածելի/ Բարձր ռիսկային
Վարկեր և փոխառվածքային այլ թվում	82,098,947	28,731	224,602	-	-
	71	4	2	-	-
1. Գյուղատնտեսություն, անտառային տնտեսություն և ձկնորսություն	գումար	12,021			
	բանակ	4			
2. Հանրագործական արդյունաբերություն և քաղաքացիական շահագործում	գումար	2,624			
	բանակ	1			
3. Մակող արդյունաբերություն	գումար	8,732			
	բանակ	3			
4. Էլեկտրակառուցում, գազի, ջրի, ջրի և լավորակ օդի մատակարարում	գումար				
	բանակ				
5. Ջրամատակարարում, կոյուղի, բափոնների կառավարում և վերանշակում	գումար				
	բանակ				

6. Շինարարություն	գումար	2,316,794			
	բանակ	1			
7. Առևտուր	գումար	78,328,231		205,453	
	բանակ	23		1	
8. Փոխադրումներ և պահեստային տնտեսություն	գումար				
	բանակ				
9. Կեցության և հանրային սննդի կազմակերպում	գումար	3,358			
	բանակ	1			
10. Տեղեկատվություն և կապ	գումար	270,293			
	բանակ	1			
11. Անշարժ գույքի հետ կապված գործունեություն այլ թվում	գումար				
	բանակ				
12. Մասնագիտական, գիտական և տեխնիկական գործունեություն	գումար				
	բանակ				
13. Կրթություն	գումար	-			
	բանակ	-			
14. Առողջապահություն	գումար				
	բանակ				
15. Մշակույթ, զվարճություն, հանգիստ	գումար	1,410			
	բանակ	1			
16. Տնտեսության այլ ճյուղեր	գումար				
	բանակ				
17. Հիպոթեկային վարկեր	գումար	474	-		
	բանակ	1	-		
18. Սպառողական և այլ վարկեր	գումար	1,155,009	28,731	19,149	-
	բանակ	35	4	1	-

31.12.20

Ակտիվներ	Աշխատող ակտիվներ	Չաշխատող ակտիվներ				
		Ստանդարտ/ Ոչ ռիսկային	Հսկվող/ Ռիսկային	Ոչ ստանդարտ/ Միջին ռիսկային	Կասկածելի/ Բարձր ռիսկային	Անհուսալի
Վարկեր, այդ թվում՝						
1. ՀՀ ռեզիդենտներին	531,207,791	10,882,008	3,196,227	261,905		
2. Ոչ ռեզիդենտներին	96,065,679	28,333	164,509			
Ընդամենը	627,273,470	10,910,341	3,360,736	261,905		

Ոչ Ռեզիդենտներին տրված վարկեր 31.12.20

Ակտիվներ	Աշխատող ակտիվներ	Չաշխատող ակտիվներ			
		Ստանդարտ/ Ոչ ռիսկային	Հսկվող/ Ռիսկային	Ոչ ստանդարտ/ Միջին ռիսկային	Կասկածելի/ Բարձր ռիսկային
Վարկեր և փոխառություններ այդ թվում՝	96,065,679	28,333	164,509	-	-
	58	1	3	-	-
1. Գյուղատնտեսություն, անտառային տնտեսություն և ձկնորսություն	2,456				
	բանակ	3			
2. Հանրագործական արդյունաբերություն և բազահանրերի շահագործում	1,574				
	բանակ	1			

3. Մշակող արդյունաբերություն	գումար	4,701			
	քանակ	3			
4. Էլեկտրականության, գազի, գոյորշու և լավորակ օդի մատակարարում	գումար				
	քանակ				
5. Ջրամատակարարում, կոյուղի, բաֆոնների կառավարում և վերավաշկում	գումար				
	քանակ				
6. Շինարարություն	գումար				
	քանակ				
7. Առևտուր	գումար	94,840,592		81,506	
	քանակ	24		1	
8. Փոխադրումներ և պահեստային տնտեսություն	գումար				
	քանակ				
9. Կեցության և հանրային սննդի կազմակերպում	գումար	2,373			
	քանակ	1			
10. Տեղեկատվություն և կապ	գումար	223,779			
	քանակ	1			
11. Անշարժ գույքի հետ կապված գործունեություն այլ բլում՝	գումար				
	քանակ				
12. Մասնագիտական, գիտական և տեխնիկական գործունեություն	գումար				
	քանակ				
13. Կրթություն	գումար				
	քանակ				
14. Առողջապահություն	գումար				
	քանակ				
15. Մշակույթ, զվարճություն, հանգիստ	գումար	871			
	քանակ	1			
16. Տնտեսության այլ ճյուղեր	գումար				
	քանակ				
17. Հիպոթեկային վարկեր	գումար	11,726			
	քանակ	2			
18. Սպառողական և այլ վարկեր	գումար	977,607	28,333	83,003	
	քանակ	22	1	2	

31.12.2020թ. վարկային պորտֆելի քանակական ցուցանիշներ՝

չաշխատող վարկեր/ ընդհանուր վարկեր 2.39 %

չաշխատող վարկերի պահուստ/ընդհանուր կապիտալ 4.32 %

վարկերի գծով պահուստաֆոնդ/ընդհանուր վարկեր 1.38 %

հնարավոր կորուստների պահուստ/ չաշխատող վարկեր 57.86 %

խոշոր փոխառություններ/կապիտալ 498.38 %:

Շուկայական ռիսկ

Արտարժույթային ռիսկ

Բանկում արտարժույթային ռիսկը գնահատվում է միջազգային պրակտիկայում ընդունված VaR (Value at Risk) մոդելով, որը որոշակի հավանականությամբ կամխառեստում է արտարժույթի՝ սպազգայում սպասվող առավելագույն տատանման մակարդակը՝ հաշվարկելով Բանկի հավանական կորստի առավելագույն մեծությունը:

Արտարժույթային ռիսկի զգայման նպատակով Բանկում իրականացվում է արտարժույթային դիրքերի ամենօրյա մոնիթորինգ: Իսկ արտարժույթային բաց դիրքերի առկայության դեպքում՝ հնարավոր կորուստները խոստովելու նպատակով կիրառվում են հեջավորման գործիքներ:

Բանկի արտարժույթի ռիսկի վերլուծությունն ըստ ֆինանսական ակտիվների և պարտավորությունների.

31.12.2020

	ՀՀ դրամ	I խմբի արտարժույթ*	II խմբի արտարժույթ**	Ընդամենը
--	---------	--------------------	----------------------	----------

		արտաբյուջե	արտաբյուջե	
Ակտիվներ				
Կանխիկ դրամական միջոցներ և մնացորդներ ՀՀ ԿԲ-ում	47,947,492	32,842,110	652,301	81,441,903
Թանկարժեք մետաղների բանկային ստանդարտացված ձույակտոր		24,689		24,689
Պահանջներ բանկերի և այլ ֆին. կազմ. նկատմամբ	16,318,497	16,987,190	3,436,444	36,742,131
Շահույթ վնասով վերաչափվող իրական արժեքով հաշվառվող ֆին.ակտիվներ	40,207,262			40,207,262
Հանախորդներին տրված ամորտիզացված արժեքով հաշվառվող վարկեր և փոխառություններ	328,544,513	311,584,357	1,677,582	641,806,452
Իրական արժեքով՝ այլ համապարփակ ֆինանսական արդյունքի միջոցով չափվող ֆինանսական ակտիվներ	66,008,165	1,324,512		67,332,677
Ամորտիզացված արժեքով հաշվառվող այլ ֆինանսական ակտիվներ				-
Այլ	10,322,377	5,899,722	14,509	16,236,608
Ընդամենը ակտիվներ	509,348,306	368,662,580	5,780,836	883,791,722
Պարտավորություններ				
Պարտավորություններ բանկերի և այլ ֆին. կազմ. նկատմամբ	175,520,987	15,790,263	208,870	191,520,120
Պարտավորություններ հանախորդների նկատմամբ	268,309,910	321,439,959	14,611,709	604,361,578
Բանկի կողմից բողոքված արժեքորբեր	257,955	2,658,720		2,916,675
Շահույթ/վնասով վերաչափվող իրական արժեքով հաշվառվող պարտավորություն	40,207,262			40,207,262
Այլ պարտավորություններ	2,424,754	43,141		2,467,895
Ընդամենը պարտավորություններ	486,720,868	339,932,083	14,820,579	841,473,530
Ձուտ դեբտ	22,627,438	28,730,497	(9,039,743)	42,318,192

31.12.2019

	ՀՀ դրամ	I խմբի արտաբյուջե*	II խմբի արտաբյուջե**	Ընդամենը
Ակտիվներ				
Կանխիկ դրամական միջոցներ և մնացորդներ ՀՀ	62,651,849	33,688,932	1,023,897	97,364,678
Թանկարժեք մետաղների բանկային		159,077		159,077
Պահանջներ բանկերի և այլ ֆին. կազմ. նկատմամբ	8,036,356	28,480,223	8,278,433	44,795,012
Շահույթ վնասով վերաչափվող իրական արժեքով հաշվառվող ֆին.ակտիվներ	35,387,635			35,387,635
Հանախորդներին տրված ամորտիզացված արժեքով հաշվառվող վարկեր և փոխառություններ	283,608,041	278,531,921	5,330,692	567,470,654
Իրական արժեքով՝ այլ համապարփակ ֆինանսական արդյունքի միջոցով չափվող ֆինանսական ակտիվներ	6,859,917	1,216,007		8,075,924
Ամորտիզացված արժեքով հաշվառվող այլ ֆինանսական ակտիվներ				-
Այլ	8,885,885	4,964,311	26,418	13,876,614
Ընդամենը ակտիվներ	405,429,683	347,040,471	14,659,440	767,129,594
Պարտավորություններ				
Պարտավորություններ բանկերի և այլ ֆին. կազմ.	84,729,004	20,401,550	1,894,172	107,024,726
Պարտավորություններ հանախորդների նկատմամբ	247,698,383	301,530,164	23,928,487	573,157,034
Բանկի կողմից բողոքված արժեքորբեր		10,773,511		10,773,511
Շահույթ/վնասով վերաչափվող իրական արժեքով հաշվառվող պարտավորություն	35,387,635			35,387,635
Այլ պարտավորություններ	2,051,397	57,041		2,108,438
Ընդամենը պարտավորություններ	369,866,419	332,762,266	25,822,659	728,451,344
Ձուտ դեբտ	35,563,264	14,278,205	(11,163,219)	38,678,250

* «I խմբի արտաբյուջե» կազմը՝ ԱՄՆ դոլար, Աճգլիական ֆունդ ստերիկ, Եվրո, Շվեյցարական ֆրանկ, Ռուկոլ մետաղական հաշիվ:

** «II խմբի արտաբյուջե» կազմը՝ Ռուսական ռուբլի, Վրացական լարի:

Բանկի արտադրության շնչի վերլուծությունն ըստ ածանցյալ ֆինանսական գործիքների տեսակների.

Ածանցյալ ֆինանսական գործիքների	ՀՀ դրամ	I խմբի արտադրությ*	II խմբի արտադրությ**	Ընդամենը
Ֆյուչերսային գործիքների գծով				
- պարտավորություններ				
- պահանջներ				
Ֆորվարտային գործիքների գծով				
- պարտավորություններ				
- պահանջներ				
Օպցիոնների գծով				
- պարտավորություններ				
- պահանջներ				
Սվախերի գծով				
- պարտավորություններ		31,307,828		31,307,828
- պահանջներ	16,945,469	5,143,065	9,118,203	31,206,737
Այլ ածանցյալ գործիքների գծով				
- պարտավորություններ				
- պահանջներ				
Ձուտ դիրք ըստ ածանցյալ ֆինանսական գործիքների	16,945,469	(26,164,763)	9,118,203	(101,091)
Ձուտ ըաց դիրք*	16,945,469	(26,164,763)	9,118,203	(101,091)

Տոկոսադրույքի ռիսկ

Ակտիվների և պարտավորությունների արդյունավետ կառավարումը ենթադրում է նաև ակտիվների և պարտավորությունների այնպիսի կառավարում, որի արդյունքում Բանկը հնարավորինս կիստասփի տոկոսադրույքի ռիսկից: Բանկում տոկոսադրույքի ռիսկի կառավարման խնդիրն է՝ պահպանել ակտիվների ու պարտավորությունների տոկոսադրույքների սպրեդի և գոտ տոկոսային մարժայի նպատակային մակարդակները: Տոկոսադրույքի ռիսկի կառավարման նպատակով Բանկում ամսական կտրվածքով հաշվարկվում է ինչպես գոտ տոկոսային մարժան, այնպես էլ ակտիվների ու պարտավորությունների տոկոսադրույքների սպրեդը՝ հաշվի առնելով ակտիվների եկամտաբերությունն ու պարտավորությունների ծախսատարությունը, ինչպես նաև վերջիններիս ժամկետայնությունը: Տոկոսադրույքի ռիսկի գնահատման նպատակով Բանկում գործում են ակտիվների և պարտավորությունների գնագոյացման (տոկոսադրույքների սահմանման) հատուկ մշակված մեխանիզմներ: Տոկոսադրույքի ռիսկի գնահատման հիմքում ընկած է տոկոսադրույքի նկատմամբ զգայուն ակտիվների և տոկոսադրույքի նկատմամբ զգայուն պարտավորությունների ժամկետայնության ճեղքվածքի (GAP) հաշվարկման մոդելը, որը թույլ է տալիս գնահատել տոկոսադրույքի փոփոխության ազդեցությունը Բանկի ապավոր գոտ տոկոսային եկամտի վրա: Բանկում տոկոսադրույքի ռիսկը գնահատվում է նաև դյուրացիայի մոդելով, որը ցույց է տալիս տոկոսադրույքի փոփոխության արդյունքում կապիտալի ստնեսական արժեքի փոփոխությունը՝ հաշվի առնելով ներգրավված պարտավորությունների և տեղաբաշխված ակտիվների ժամկետայնության անսամպլատավիանությունը:

Հաշվառու ժամանակաշրջանի վերջի դրությամբ տոկոսաբեր/տոկոսակիր ֆինանսական ակտիվների և պարտավորությունների համար գործող միջին տոկոսադրույք

Հոդվածի անվանումը	Հաշվու ժամանակաշրջանի տոկոսադրույքներ		Նախորդ հաշվառու ժամանակաշրջանի տոկոսադրույքներ	
	ՀՀ դրամ %	Արտադրույք %	ՀՀ դրամ %	Արտադրույք %
Ակտիվներ				
Մնացորդներ ՀՀ ԿԲ-ում				
Պահանջներ բանկերի նկատմամբ այլ բնով		3.85		5.25-5.75
- միջբանկային վարկեր				
- միջբանկային ռեպո				
- միջբանկային ավոյ				
Հանախորդներին տրված ամորտիզացված արժեքով հաշվառվող վարկեր և փոխառություններ	2-20	6-15	2-24	7.25-13
Իրական արժեքով այլ համապարիսկ ֆինանսական արդյունքի միջոցով չսպիտո ֆինանսական ակտիվներ	8-13	5.95-8.5	7.5-13	5.95-8.5
Ամորտիզացված արժեքով հաշվառվող այլ ֆինանսական ակտիվներ				
Պարտավորություններ				
Պարտավորություններ բանկերի և այլ ֆին. կազմ. նկատմամբ	2-10.5	4.0-4.9	2-10.5	4-6

Պարտավորություններ հաճախորդների նկատմամբ	0,01-10,5	0,01-5,25	0,01-10,5	0,01-5,15
Պարտավորություններ բանկի կողմից բողոքարկված արժեթղթերի գծով	10,50	5,80		7,5-8,0

Իրացվելիության ռիսկ

Բանկում իրացվելիության կառավարման նպատակն է՝ ստեղծել այնպիսի ֆինանսական կարողությունների ամբողջություն, որը հնարավորություն կտա առանց լուրջ հիմնահիմնքների բավարարելու բոլոր տեսակի կրեդիտորների, ավանդատուների և այլ հաճախորդների օրինական դրամական պահանջները, որոնք կարող են արտացոլված լինել Բանկի հաշվեկշռային և հետհաշվեկշռային հոդվածներում, ինչպես նաև ամենի հետ մեկտեղ ապահովել շահութաբերության հնարավոր առավելագույն մակարդակ:

Բանկում սահուն իրացվելիության ապահովման և իրացվելիության ռիսկի արդյունավետ կառավարման նպատակով իրականացվում է ակտիվների և պասիվների փոխհամաձայնեցված կառավարում՝ ապահովելով.

1. բարձր իրացվելի ակտիվների բավարար առկայություն,
 2. ռեսուրսների կայունություն,
 3. ակտիվների և պարտավորությունների ժամկետայնության ճեղքվածքների ընդունելի սահմանաչափեր,
 4. արտաքին աղբյուրներից միջոցներ ներգրավելու հնարավորություններ:
- Բանկում իրացվելիության կառավարման ճիշտ որոշումներ ընդունելու գործում հատկապես կարևորում է ակտիվների և պարտավորությունների ժամկետայնության վերլուծությունը, որն իրականացվում է ակտիվների և պարտավորությունների ժամկետայնության ճեղքվածքների (GAP) հաշվարկման մոդուլով՝ ակնթարթային (ցպահանջ) և կուտակային տարանջատումներով: Ակնթարթային իրացվելիությունը հաշվարկվում է ամենօրյա կտրվածքով՝ իրավիճակային ճիշտ որոշումներ կայացնելու նպատակով:

31.12.2020

Հտյվածի ամվանումը	Չաշխատող		Մարմանը մնացել է						ամմամկետ	Ընդամենը
	մասն	միջին	գլխահանջ	մինչև 3ամիս	3-6ամիս	6-12ամիս	1-5տարի	5 տ.ավել		
Ակտիվներ										
Կանխիկ դրամ.միջ և ՀՀԿԲ			80,631,903						810,000	81,441,903
Պահանջներ բանկերի ի այլ ֆին.կազմ			7,471,915	17,341,072			4,605	11,334,974	589,565	36,742,131
Հանախորդներին տրված ամորտիզացված արժեքով հաշվառվող վարկեր և փոխառություններ	4,626,321	9,906,661		158,347,405	43,834,579	77,117,121	197,012,194	150,962,171		641,806,452
Ֆինանսական ակտիվներ	-	-	-	32,223,345	8,769,238	533,525	24,194,821	41,768,258	50,752	107,539,939
Շահույթ վնասով վերաչափվող իրական արժեքով հաշվառվող				31,962,788	8,244,474					40,207,262
Իրական արժեքով՝ այլ համապարփակ ֆինանսական արդյունքի միջոցով չափվող ֆինանսական ակտիվներ				260,557	524,764	533,525	24,194,821	41,768,258	50,752	67,332,677
Ամորտիզացված արժեքով հաշվառվող այլ ֆինանսական ակտիվներ										-
Ռեսուրս համաձայնեցված										-
Այլ ակտիվներ	31,786	21,579	9,231,498	653,917	80,995	4,021	37,881		6,174,931	16,236,608
*Պա յմանագրա ին պահանջներ										-
ԸՆԴԱՄԵՆԸ	4,658,107	9,928,240	97,335,316	208,565,739	52,684,812	77,659,272	232,579,870	192,730,429	7,625,248	883,767,033
1-ին խմբի արտադույթ	3,413,485	4,593,760	43,838,489	90,943,931	12,714,039	54,295,894	158,273,417		589,565	368,662,580
2-րդ խմբի արտադույթ			2,813,916	854,238	70,894	1,887,348	154,440			5,780,836
Փոփոխվող տոկոսադրույթով										-
Ֆիրմավաճ տոկոսադրույթով	4,626,321	9,906,661	931,196	175,132,602	44,358,524	77,655,210	232,541,606	192,730,429	589,565	738,472,114
Անտոկոս	31,786	21,579	96,404,120	33,433,137	8,326,288	4,062	38,264	-	7,035,683	145,294,919
Պարտավորություններ										
Պարտ.բանկերի և այլ ֆին.կազմ			6,387,806	143,490,554	8,415,112	7,891,610	12,212,892	13,122,146		191,520,120
Պարտ.հաճախորդների նկատմամբ	-	-	263,708,952	77,946,031	59,898,855	100,803,134	94,019,163	7,985,443	-	604,361,578
ցպահանջ			263,708,952							263,708,952
ժամկետային				77,946,031	59,898,855	100,803,134	94,019,163	7,985,443		340,652,626
այլ										-
Պարտ.բանկերի կողմից բողոքարկված արժեթղթ.								2,916,675		2,916,675
Այլ պարտավորություններ				452,252		12,018	2,003,625			2,467,895
Հետհաշվ.պա մ.պարտ.	5,044	218,004	29,467,638	22,476,964	9,482,594	23,599,849	24,486,757			109,736,850
*Պա յմանագրա ին պարտավորություններ										-
ԸՆԴԱՄԵՆԸ	-	-	270,096,758	221,888,837	68,313,967	108,706,762	111,152,355	21,107,589	-	801,266,268
1-ին խմբի արտադույթ			201,045,396	41,147,164	17,037,426	40,692,903	40,009,194			339,932,083
2-րդ խմբի արտադույթ			11,907,874	795,477	1,045,779	732,563	338,886			14,820,579
Խոշոր պարտավորություններ				98,821,896	786,423	325,033	19,733,746			119,667,098
Փոփոխվող տոկոսադրույթով										-
Ֆիրմավաճ տոկոսադրույթով			257,792,183	187,836,583	60,069,492	108,014,779	111,152,355	21,107,589		745,972,981
Անտոկոս			12,304,575	34,052,254	8,244,475	691,983				55,293,287

Ձուտ իրազեկության ճնշումներ	4,658,107	9,928,240	(172,761,442)	(13,323,098)	(15,629,155)	(31,047,490)	121,427,515	171,622,840	7,625,248	82,500,765
1-ին խմբի արտադուր	3,413,485	4,593,760	(157,206,907)	49,796,767	(4,323,387)	13,602,991	118,264,223	-	589,565	28,730,497
2-րդ խմբի արտադուր	-	-	(9,093,958)	58,761	(974,885)	1,154,785	1,884,440	-	-	(9,039,743)
Փոփոխվող տոկոսադրույրով	-	-	-	-	-	-	-	-	-	-
Ֆիրմավաճ տոկոսադրույրով	4,626,321	9,906,661	(256,860,987)	(12,703,981)	(15,710,968)	(30,359,569)	121,389,251	171,622,840	589,565	(7,500,867)
Կուտակային իրազեկության ճնշումներ	4,658,107	14,586,347	(158,175,095)	(171,498,193)	(187,127,348)	(218,174,838)	(96,747,323)	74,875,517	82,500,765	801,266,268

31.12.2019

Հոդվածի անվանումը	Չարխատող		Մարմանը մնացել է ցույցահանք	մինչև 3ամս	3-6ամս	6-12ամս	1-5տարի	5 տ.ավել	անհամկետ	Ներքին
	0/անց	0/ին								
Ակտիվներ										
Կանխիկ դրամ միջև և ՀՀԿԲ			97,154,678						210,000	97,364,678
Պահանջներ բանկերի հալ ֆին. կազմ			11,971,019	22,722,990	5,585,007	769,550	3,201,873		544,573	44,795,012
Հանախորհրդին տրված ամորտիզացված արժեքով հաշվարկող վարկեր և փոխառություններ	4,396,875	5,569,267		152,256,387	64,214,800	54,624,358	198,293,984	88,114,983		567,470,654
Ֆինանսական ակտիվներ			-	30,390,929	4,996,706	50,418	4,008,741	3,967,305		49,460
Շահույթ վնասով վերաչափվող իրական արժեքով հաշվարկող				30,390,929	4,996,706	-				35,387,635
Իրական արժեքով այլ համապարփակ ֆինանսական արդյունքի միջոցով չափվող ֆինանսական ակտիվներ						50,418	4,008,741	3,967,305	49,460	8,075,924
Ամորտիզացված արժեքով հաշվարկող այլ ֆինանսական ակտիվներ										-
ռեալ համ. վաճառված										-
Այլ ակտիվներ	21,647	2,797	7,588,199	1,770,988	129,280	2,495	102,702		4,258,506	13,876,614
*Պայմանագրային պահանջներ										-
ԸՆԴԱՄԵՆԸ	4,418,522	5,572,064	116,713,896	207,141,294	74,925,793	55,446,821	205,607,300	92,082,288	5,062,539	766,970,517
1-ին խմբի արտադուր	3,993,558	4,075,527	49,506,294	120,514,402	13,723,556	16,715,709	137,966,852		544,573	347,040,471
2-րդ խմբի արտադուր	-	-	2,234,589	8,711,880	577,316	2,941,604	194,051			14,659,440
Փոփոխվող տոկոսադրույրով										-
Ֆիրմավաճ տոկոսադրույրով	3,080,797	5,530,720	3,699,544	146,414,488	67,745,526	54,284,714	200,053,346	92,082,288	544,573	573,435,996
Անտոկոս	1,337,725	41,344	113,014,352	60,726,806	7,180,267	1,162,107	5,553,954		4,517,966	193,534,521
Պարտավորություններ										
Պարտ. բանկերի և այլ ֆին. կազմ			5,171,902	62,050,124	3,921,210	6,151,105	20,822,634	8,907,751		107,024,726
Պարտ. հաճախորդների նկատմամբ	-	-	209,381,893	73,254,353	47,256,146	142,475,383	88,787,552	12,001,707	-	573,157,034
գալանային			209,381,893							209,381,893
մամուլային				73,254,353	47,256,146	142,475,383	88,787,552	12,001,707		363,775,141
այլ										-
Պարտ. բանկերի կողմից թողարկված արժեքը.						8,296,841	2,476,670			10,773,511
Այլ պարտավորություններ				1,399,558			708,880			2,108,438
Հետհաշվ. ապ. մ. պարտ.	90,156	17,919	37,317,703	11,840,209	20,011,976	10,607,680	11,828,205			91,713,848
*Պայմանագրային պարտավորություններ										-
ԸՆԴԱՄԵՆԸ	-	-	214,553,795	136,704,035	51,177,356	156,923,329	112,795,736	20,909,458	-	693,063,709
1-ին խմբի արտադուր			142,513,739	44,222,633	18,835,945	70,297,034	56,892,915			332,762,266
2-րդ խմբի արտադուր			23,083,293	1,062,839	319,425	672,672	684,430			25,822,659
Խոշոր պարտավորություններ				37,109,028	233,188		19,069,090			56,411,306
Փոփոխվող տոկոսադրույրով										-
Ֆիրմավաճ տոկոսադրույրով			205,129,439	101,990,553	44,573,860	152,492,560	112,056,692	20,909,458		637,152,562
Անտոկոս			9,424,356	34,713,482	6,603,496	4,430,769	739,044			55,911,147
Ձուտ իրազեկության ճնշումներ	4,418,522	5,572,064	(97,839,899)	70,437,259	23,748,437	(101,476,508)	92,811,564	71,172,830	5,062,539	73,906,808
1-ին խմբի արտադուր	3,993,558	4,075,527	(93,007,445)	76,291,769	(5,112,389)	(53,581,325)	81,073,937	-	544,573	14,278,205
2-րդ խմբի արտադուր	-	-	(20,848,704)	7,649,041	257,891	2,268,932	(490,379)	-	-	(11,163,219)
Փոփոխվող տոկոսադրույրով			-	-	-	-	-	-	-	-
Ֆիրմավաճ տոկոսադրույրով	3,080,797	5,530,720	(201,429,895)	44,423,935	23,171,666	(98,207,846)	87,996,654	71,172,830	544,573	(63,716,566)
Կուտակային իրազեկության ճնշումներ	4,418,522	9,990,586	(87,849,313)	(17,412,054)	6,336,383	(95,140,125)	(2,328,561)	68,844,269	73,906,808	693,063,709

Միջին հաշվեկշռային կապիտալ և ակտիվներ

01/01/20-31/12/20

Միջին հաշվեկշռային ակտիվ	836,836,730
Միջին հաշվեկշռային կապիտալ	55,671,311

Ծանոթագրություն 42. «Ընդունված գրավ»

	Հաշվետու ժամանակաշրջան	Նախորդ ժամանակաշրջան
Այլ արժեքային	32,954,718	22,783,689
Թանկարժեք զարդեր և բանկարժեք թարեր	23,238,180	17,473,767
Անշարժ գույք	359,600,071	268,008,837
Փոխարան միջոցներ	17,228,561	15,455,192
Այլ հիմնական միջոցներ	46,467,807	35,964,247
Պատրաստի արտադրանք և ապրանքներ	36,110,946	35,646,207
Դրածնական միջոցներ	20,924,018	19,451,921
Այլ գրավ	167,069,437	102,066,257
Վարկային երաշխիքներ	268,303	1,088,248
Այլ երաշխիքներ	80,910,229	53,874,243
Վարկային երաշխավորություններ	606,243,386	531,092,045
Այլ երաշխավորություններ	148,371,920	85,463,387
Ընդամենը	1,539,387,576	1,188,368,040

Վարչության նախագահ

Արտավազ Սարգսյան

Գլխավոր հաշվապահ

Նարինե Սարգսյան

Վավերացման ամսաթիվ 15.01.21թ