



ПРИМЕЧАНИЯ К ФИНАНСОВЫМ ОТЧЕТАМ
(Форма 5)

30 июня 2022г.

Приложение 5

ЗАО АРМБИЗНЕСБАНК, РА, ЕРЕВАН, НАЛБАНДЯНА 48

Примечание 1. "Правовое поле и корпоративное управление"

ЗАО "АРМБИЗНЕСБАНК" (далее Банк) действовал как ЗАО "Арминвестбанк" до 26-го августа 2006 года.

Банк был основан 14.12.1994г. и является правопреемником паевого банка "Арминвестбанк" учрежденного 10.09.1991г., и является закрытым акционерным обществом, который действует в соответствии с законодательством Республики Армения (далее ЦБ РА). Банк был зарегистрирован 10 декабря 1991г. Центральным Банком РА под лицензионным номером N 40. Банк предоставляет кредиты, принимает вклады, осуществляет переводы в РА и страны зарубежья, производит конверсионные операции, а также предоставляет прочие банковские услуги юридическим и физическим лицам.

Головной офис банка а также 26 филиалов находятся в г.Ереван, 26 филиала в разных регионах РА и 3 филиалов в республике Нагорный Карабах.

Банк является

- Членом ассоциации банков РА
- Полноправным членом платежной системы Master Card/Europay
- Акционером системы SWIFT
- Полноправным членом платежной системы VISA International
- Членом участников Ипотечного рынка Армении
- Акционером действующего на территории РА процесингового общества ArCa
- В банке действует собственный процесинговый центр

Юридический адрес Банка: г. Ереван, ул. Налбандяна 48.

1. Корпоративное управление

а) структура, состав Совета

Председатель Совета - Альфред Москли

Члены Совета - Тигран Авинян

Ариэль Серджио Давидофф

Джерард Хофманн

Кристоф Мохле □

Тигран Мирзоян

Патрик Джозеф Свинт ▣

б) структура, состав Правления

Председатель Правления - Артавазд Саргсян

Члены Правления:

Директор Финансового Департамента – Главный бухгалтер – Давит Едигарян

Директор Корпоративного центра -Азамат Хакуй

Директор Департамента по Развитию Корпоративным бизнесом – Оганнес Навасардян

Главный Операционный Директор - Мовсес Элоян

в) наименования/названия значимых участников

ЗАО ЭМ ЭФ ЭМ Глобал инвест - 75 %

ЗАО РКО "Жилье - молодым - 25 %

г) политика оплаты руководителей

Оплата руководства Банка производится согласно заключенному трудовому договору и утвержденному Советом Банка штатному расписанию.

Примечание 2. "Учетная политика"**2.1 Подготовка и представление финансовой отчетности**

Промежуточная финансовая отчетность Банка была составлена с применением той же учетной политики и метода расчетов, которые были применены при подготовке самой последней годовой финансовой отчетности. Промежуточная финансовая отчетность Банка была подготовлена в соответствии с Международными Стандартами Финансовой Отчетности.

2.2 Непрерывность

Промежуточная финансовая отчетность Банка была подготовлена на основе непрерывности деятельности Банка, которая подразумевает, что реализация активов и погашение обязательств должны производиться в течение деятельности Банка.

Промежуточные финансовые отчеты представлены в драмах РА, округленные до ближайшей тысячи.

2.3 Реклассификация

При необходимости, были внесены поправки с целью приведения показателей в соответствие с текущим периодом.

2.4 Признание доходов и расходов

Процентные доходы и расходы

Процентные доходы и расходы признаются в отчете о финансовом положении принципом учета, используя метод эффективной процентной ставки.

Комиссионные доходы и расходы

Комиссионные, взимаемые при выдаче кредитов с соответствующими расходами продливаются корректируя эффективную процентную ставку данного кредита. Арендные выплаты а также прочие доходы и расходы отражаются по принципу начисления в период действия предоставляемой услуги .

2.5 Валютные операции

Операции, осуществляемые в иностранной валюте, учитываются в драмах РА по установленному ЦБ РА на дату совершения операции расчетному курсу обмена. Денежные активы и обязательства, выраженные в иностранной валюте, пересчитываются по установленному на учетную дату официальному курсу обмена ЦБ РА, который-

	30 июня 2022г	31 декабря 2021г
РА драм /1 США доллар	407.21	480.14
РА драм /1 евро	423.54	542.61

Денежные средства и их эквиваленты включают денежные средства в кассе, средства до востребования банков-корреспондентов, средства хранящиеся в ЦБ РА (корреспондентские счета, размещенные депозиты).

2.7 Средства в других банках

В ходе своей обычной деятельности Банк использует открытые в других банках текущие и депозитные счета различной длительности.

2.8 Ценные бумаги

Финансовые активы, оцениваемые по справедливой стоимости через прочий совокупный доход, при первоначальном признании учитываются по их первоначальной стоимости, а в дальнейшем учитываются по справедливой стоимости. При оценке по справедливой стоимости результат оценки отражается непосредственно в собственном капитале.

2.9 Кредиты и авансы клиентам, оцениваемые по амортизационной стоимости

Кредиты и авансы, оцениваемые по амортизационной стоимости, представляют собой финансовые активы с фиксированными платежами, создаваемые путем предоставления суммы непосредственно должнику Банком, без намерения продать долг. Кредиты, предоставленные на фиксированные сроки, первоначально признаются по их первоначальной стоимости, плюс затраты по сделке. В дальнейшем, кредиты и авансы оцениваются по амортизационной стоимости с применением метода эффективной ставки процента. Суммы выданных клиентам кредитов и авансов отражаются за вычетом резервов по обесценению.

2.10 Операционная аренда

Арендные платежи по операционной аренде признаются в отчетности о прибылях как расход в соответствии с международным бухгалтерским стандартом 16.

2.11 Резерв по возможным потерям

На каждую дату бухгалтерского баланса банк осуществляет оценку обесценения по отдельным активам или группам активов.

2.12 Нематериальные активы

К нематериальным активам относятся программы по компьютерному обеспечению, лицензии и др. Отдельно приобретенные нематериальные активы первоначально отражаются по стоимости приобретения. Далее нематериальные активы отражаются по начальной стоимости за вычетом накопленной амортизации или обесценения. Срок полезного действия нематериальных активов может быть определенным или неопределенным. Нематериальные активы имеющие определенный срок действия амортизируются по прямому методу в течение срока полезного действия, который не превышает 15 лет. Нематериальные активы имеющие неопределенный срок действия не амортизируются, однако ежегодно оцениваются на предмет обесценения.

2.13 Основные средства

Основные средства отражаются по начальной стоимости за вычетом накопленной амортизации.

Амортизация рассчитывается по прямому методу в течение срока полезного использования активов, применяя следующие годовые ставки:

	Срок годности (в годах)
Здания	30
Компьютеры и средства связи	3
Транспортные средства	8
Банкоматы	10
Прочие основные средства	8
Имущество и офисное оборудование	8

Затраты на арендованные основные средства капитализируются и амортизируются по прямому методу в течение оставшегося срока действия договора аренды.

Затраты на ремонт и техническое обслуживание основных средств отражаются как расход в отчете о прибылях и убытках в момент их совершения.

2.14 Финансовые инструменты

Банк производит оценку, признание, использование и учет финансового инструмента в установленном законодательством РА порядке, а также в соответствии с принятыми Банком порядками, решениями, приказами и актами.

2.15 События происходящие после отчетной даты

2.15.1 Если выявленная аудиторской организацией существенная погрешность является результатом разниц отклонений между международными стандартами бухгалтерского учета и законодательством РА, проводка производится в соответствии с решениями органов управления Банка.

2.15.2 Если после опубликования в установленном порядке годовой финансовой отчетности Банка, возникают или обнаруживаются существенные погрешности, корректировки в подобных случаях не производятся и переоформление такой информации считается неосуществимым

2.16 Налогообложение

Налог на прибыль отчетного года состоит из текущего и отложенного налогов. Текущий налог - налог к выплате, рассчитанный на базе облагаемого дохода текущего года по действующей на данный период налоговой ставке а также поправки налогов за предыдущие периоды.

Отложенный налог рассчитывается учитывая все временные разницы между балансовой суммой, который образовался в результате признания в финансовых отчетах активов и обязательств и суммой рассчитываемой для налогообложения.

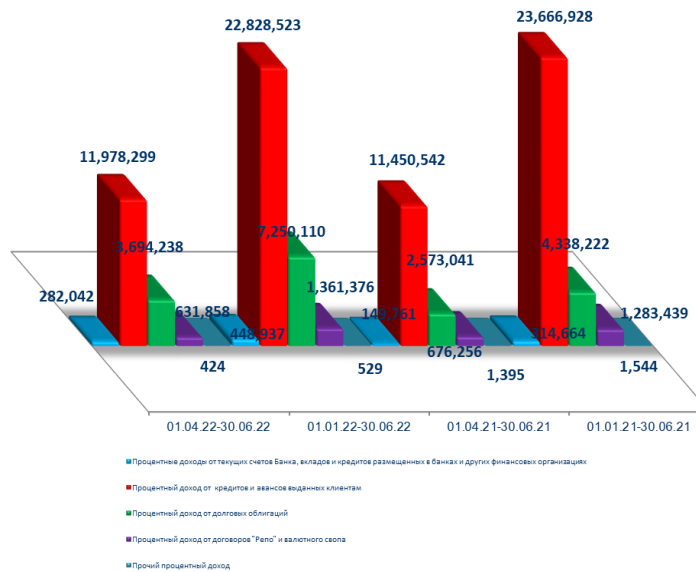
Банк в результате своей деятельности выплачивает также и другие налоги, которые отражаются в отчете о совокупных финансовых результатах в статье прочие расходы.

2.17 Валюта измерения и предоставления

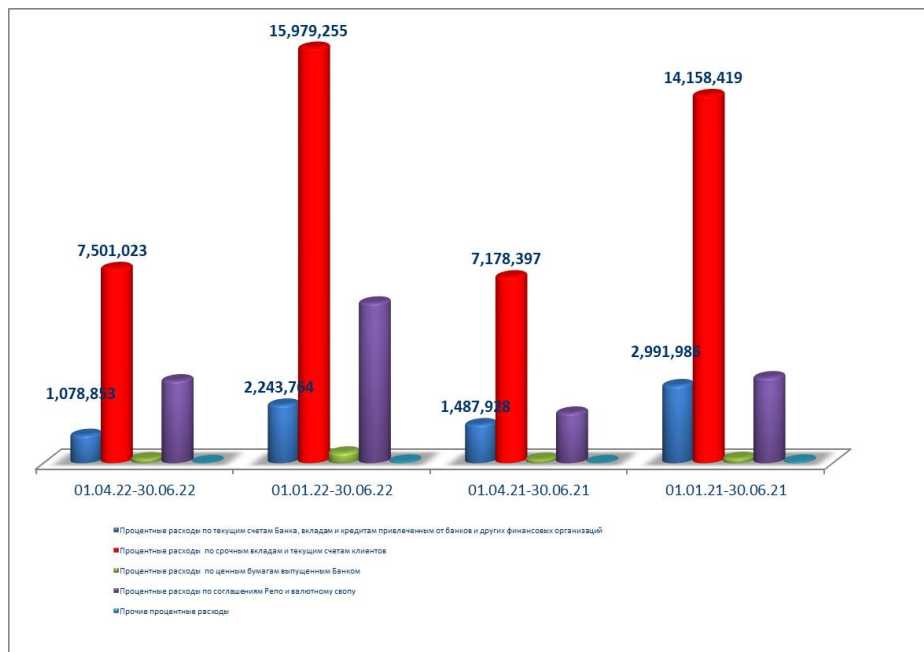
Национальной валютой Республики Армения является драм РА. Драм РА является также валютой предоставления данных финансовых отчетов. Промежуточные финансовые отчеты представлены в тысячных драмах.

Примечание 3. "Чистые процентные и схожие доходы"

Процентные и схожие доходы	01.04.22-30.06.22	01.01.22-30.06.22	01.04.21-30.06.21	01.01.21-30.06.21
Процентные доходы от текущих счетов Банка, вкладов и кредитов размещенных в банках и других финансовых организациях	282,042	448,937	149,761	314,664
Процентный доход от кредитов и авансов выданных клиентам	11,978,299	22,828,523	11,450,542	23,666,928
Процентный доход от долговых облигаций	3,694,238	7,250,110	2,573,041	4,338,222
Процентный доход от договоров "Репо" и валютного свопа	631,858	1,361,376	676,256	1,283,439
Прочий процентный доход	424	529	1,395	1,544
Всего	16,586,861	31,889,475	14,850,995	29,604,797



Процентные и схожие расходы	01.04.22-30.06.22	01.01.22-30.06.22	01.04.21-30.06.21	01.01.21-30.06.21
Процентные расходы по текущим счетам Банка, вкладам и кредитам привлеченным от банков и других финансовых организаций	1,078,853	2,243,764	1,487,928	2,991,986
Процентные расходы по срочным вкладам и текущим счетам клиентов	7,501,023	15,979,255	7,178,397	14,158,419
Процентные расходы по ценным бумагам выпущенным Банком	168,034	399,895	143,960	185,867
Процентные расходы по соглашениям Репо и валютному свопу	3,177,714	6,172,687	1,935,611	3,296,253
Прочие процентные расходы	27,353	53,600	28,033	56,591
Всего	11,952,977	24,849,201	10,773,929	20,689,116
Чистые процентные и схожие	4,633,884	7,040,274	4,077,066	8,915,681



Примечание 4. "Комиссионные доходы и расходы"

Комиссионные доходы	01.04.22-30.06.22	01.01.22-30.06.22	01.04.21-30.06.21	01.01.21-30.06.21
Кассовые операции	137,892	228,145	105,638	195,389
Расчетные операции	78,213	165,754	313,727	630,791
Гарантии, операции с акцептами, аккредитивами,	127,703	226,860	141,918	264,397
Операции с иностранной валютой и ценными бумагами	0	0	0	0
Обслуживание платежных карт	269,886	512,810	262,140	2,450,804
Прочие комиссионные	227,693	389,487	181,563	358,927
Всего	841,387	1,523,056	1,004,986	3,900,308

Комиссионные расходы	01.04.22-30.06.22	01.01.22-30.06.22	01.04.21-30.06.21	01.01.21-30.06.21
Комиссионные за корреспондентские и прочие счета	17,208	48,864	81,203	165,627
Плата за операции с платежными картами	66,785	153,779	27,794	52,131
Плата за гарантии, операции с акцептами, аккредитивами, операции по доверительному управлению	-	-	-	-
Операции с иностранной				
Прочие комиссионные	4,444	16,692	10,030	13,812
Всего	88,437	219,335	119,027	231,570

Полученные чистые	752,950	1,303,721	885,959	3,668,738
--------------------------	----------------	------------------	----------------	------------------

Примечание 5. "Чистые доходы от торговли"

От инвестиций оцениваемых по справедливой стоимости через прибыль или убыток	01.04.22-30.06.22	01.01.22-30.06.22	01.04.21-30.06.21	01.01.21-30.06.21
Чистый доход от купли и продажи инвестиций , в том				
акций				
долговых ценных бумаг				
производных инструментов	0	71,145	1,021,540	2,029,772
Чистый доход от изменений в справедливой стоимости	285,740	-1,654,515	0	0
Всего	285,740	-1,583,370	1,021,540	2,029,772

От инвестиций оцениваемых по справедливой стоимости через прочий совокупный	01.04.22-30.06.22	01.01.22-30.06.22	01.04.21-30.06.21	01.01.21-30.06.21
Чистый доход от купли и продажи инвестиций , в том				
акций				
долговых ценных бумаг	16,673	20,521	-119	10,037
производных инструментов				
Переоценка инвестиций имеющихся в наличии для продажи	-33,249	-23,804	138,431	349,855
Всего	-16,576	-3,283	138,312	359,892

От операций с иностранной валютой	01.04.22-30.06.22	01.01.22-30.06.22	01.04.21-30.06.21	01.01.21-30.06.21
Чистые доходы полученные от купли и продажи иностранной валюты	2,025,771	6,888,380	672,470	1,125,925
Чистые доходы полученные от переоценки иностранной	-20,190,007	-20,135,650	-1,392,734	-2,148,069
Всего	-18,164,236	-13,247,270	-720,264	-1,022,144

От стандартизированных слитков драгоценных	01.04.22-30.06.22	01.01.22-30.06.22	01.04.21-30.06.21	01.01.21-30.06.21
Чистые доходы полученные от купли и продажи стандартизированных слитков драгоценных металлов и памятных монет	-133	-133	255	749
Чистые доходы полученные от переоценки стандартизированных слитков драгоценных металлов и памятных монет	-3,990	-1,260	-853	-4,189
Всего	-4,123	-1,393	-598	-3,440

Чистые доходы от торговых операций	-17,899,195	-14,835,316	438,990	1,364,080
---	--------------------	--------------------	----------------	------------------

Примечание 6. "Прочий операционный доход"

Прочий операционный доход	01.04.22-30.06.22	01.01.22-30.06.22	01.04.21-30.06.21	01.01.21-30.06.21
Доходы от штрафов и пеней	1,071,143	2,093,904	766,911	1,720,282
Доходы от факторинга	0	0	0	0
Чистые доходы от отчуждения основных средств и нематериальных активов	70,903	91,876	43,309	56,722
Чистые доходы от переоценки и реверсирования обесценения			0	0
Чрезвычайные доходы			0	0
Прочие доходы	22,729,267	38,741,962	75,704	423,820
Всего	23,871,313	40,927,742	885,924	2,200,824

Примечание 7. "Чистые отчисления в резерв на покрытие возможных потерь по активам"

Средства в банках	Примечание 14	01.04.22-30.06.22	01.01.22-30.06.22	01.04.21-30.06.21	01.01.21-30.06.21
Начальный остаток		136,455	41,440	56,912	86,026
Отчисления в резерв		130,648	338,031	86,661	154,563
Возврат отчислений в резерв		-171,064	-283,432	-95,661	-192,677
Чистые отчисления в резерв		-40,416	54,599	-9,000	-38,114
Возврат сумм предварительно		0	0	0	0
Использование резерва		0	0	0	0
Конечный остаток		96,039	96,039	47,912	47,912

Средства в финансовых организациях	Примечание 14	01.04.22-30.06.22	01.01.22-30.06.22	01.04.21-30.06.21	01.01.21-30.06.21
Начальный остаток		87,466	132,062	265,774	284,399
Отчисления в резерв		40,673	29,457	10,400	29,200
Возврат отчислений в резерв			-33,380	-27,470	-64,895
Чистые отчисления в резерв		40,673	-3,923	-17,070	-35,695
Возврат сумм предварительно		0	0	0	0
Использование резерва		0	0	0	0
Конечный остаток		128,139	128,139	248,704	248,704

Кредиты, авансы выданные клиентам	Примечание 16	01.04.22-30.06.22	01.01.22-30.06.22	01.04.21-30.06.21	01.01.21-30.06.21
Начальный остаток		37,155,423	32,647,278	10,358,110	9,107,949
Отчисления в резерв		13,716,671	35,258,543	5,519,550	11,380,131
Возврат отчислений в резерв		-5,642,677	-7,523,630	-2,514,144	-5,140,912
Чистые отчисления в резерв		8,073,994	27,734,913	3,005,406	6,239,219
Возврат сумм предварительно		4,710,085	6,281,993	889,564	2,268,144
Использование резерва		-5,091,151	-21,815,833	-2,094,155	-5,456,387
Конечный остаток		44,848,351	44,848,351	12,158,925	12,158,925

Инвестиции	Примечание 18	01.04.22-30.06.22	01.01.22-30.06.22	01.04.21-30.06.21	01.01.21-30.06.21
Начальный остаток		0	0	0	0
Отчисления в резерв		67,514	67,514	0	0
Возврат отчислений в резерв		0	0	0	0
Чистые отчисления в резерв		67,514	67,514	0	0
Возврат сумм предварительно		0	0	0	0
Использование резерва		0	0	0	0
Конечный остаток		67,514	67,514	0	0

Другие активы	Примечание 18	01.04.22-30.06.22	01.01.22-30.06.22	01.04.21-30.06.21	01.01.21-30.06.21
Начальный остаток		119,325	58,738	1,772,853	497,412
Отчисления в резерв		430,963	688,202	4,147,425	6,278,671
Возврат отчислений в резерв		-108,445	-301,135	-2,291,463	-3,035,410
Чистые отчисления в резерв		322,518	387,067	1,855,962	3,243,261
Возврат сумм предварительно		10,425	28,540	10,585	147,181
Использование резерва		-337,949	-360,026	0	-248,454
Конечный остаток		114,319	114,319	3,639,400	3,639,400

Забалансовые статьи, содержащие кредитный риск	Примечание 34	01.04.22-30.06.22	01.01.22-30.06.22	01.04.21-30.06.21	01.01.21-30.06.21
Начальный остаток		1,106,248	995,843	1,269,583	1,288,024
Отчисления в резерв		413,685	836,888	326,297	714,323
Возврат отчислений в резерв		-566,667	-879,465	-523,817	-930,284
Чистые отчисления в резерв		-152,982	-42,577	-197,520	-215,961
Конечный остаток		953,266	953,266	1,072,063	1,072,063

Всего чистые отчисления в	8,311,301	28,197,593	4,637,778	9,192,710
----------------------------------	------------------	-------------------	------------------	------------------

Примечание 8. "Общие административные расходы"

Общие административные расходы	01.04.22-30.06.22	01.01.22-30.06.22	01.04.21-30.06.21	01.01.21-30.06.21
Расходы по зарплате и вознаграждениям *	1,439,827	2,819,355	1,293,130	2,663,676
Расходы по отчислениям в государственный фонд социального страхования	0	0	0	0
Расходы на перподготовку и	1,631	1,720	1,561	1,621
Командировочные расходы	8,188	13,855	35,434	51,496
Расходы по операционной	20,638	41,987	20,048	35,206
Расходы по страхованию	32,055	52,847	14,374	23,278
Расходы на техническое обслуживание оборудования	39,843	52,494	37,764	74,021
Расходы на техническое обслуживание и обеспечение безопасности зданий Банка	85,592	180,390	80,359	177,336
Расходы на аудиторские и консалтинговые услуги	18,790	36,260	15,798	22,924
Услуги связи	50,708	99,192	56,593	104,815
Транспортные расходы	24,859	47,227	27,358	47,832
Расходы по налогам (кроме налога на прибыль), сборам и	93,836	179,707	77,636	148,481
Конторские и организационные	24,071	40,856	18,162	35,474
Расходы связанные с предоставлением и возвратом	7,837	12,418	4,574	9,156
Прочие административные	125,216	178,820	88,501	146,413
Всего	1,973,091	3,757,128	1,771,292	3,541,729

По состоянию на 30 июня 2022г. численность сотрудников Банка составляет 1114.

Размер средней месячной зарплаты на одного сотрудника составляет 305 тыс. драм.

Примечание 9. "Прочие операционные расходы"

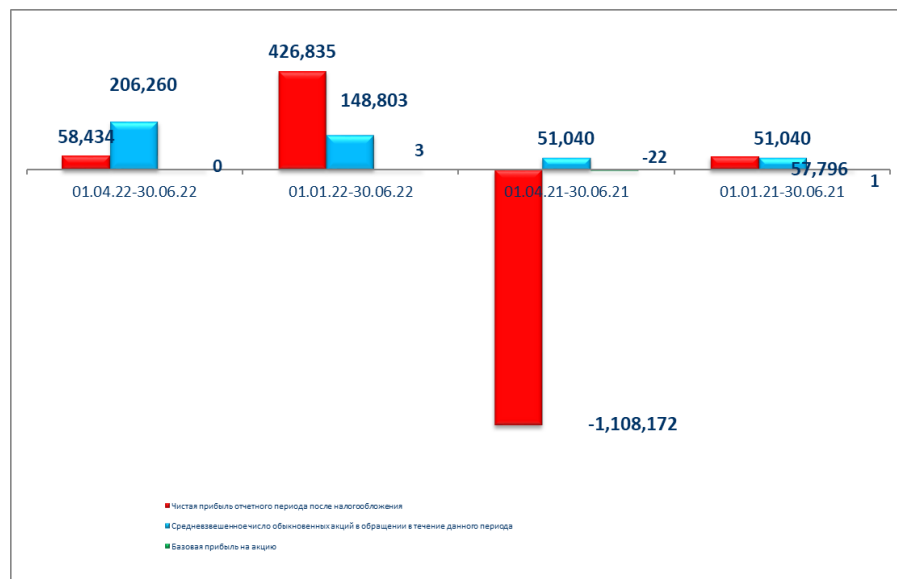
Прочие операционные расходы	01.04.22-30.06.22	01.01.22-30.06.22	01.04.21-30.06.21	01.01.21-30.06.21
Штрафы и пени выплаченные	70	16,876	40,000	40,020
Инкассация				
Рекламные и	53,753	85,882	47,600	117,757
Факторинг			0	0
Амортизация основных средств и нематериальных активов	388,962	776,943	385,285	757,657
Убытки от обесценения материальных активов			0	0
Чрезвычайные расходы				
Отчисления в Фонд гарантирования возмещения	245,300	510,285	218,404	435,131
Прочие расходы	324,441	661,279	335,475	1,742,779
Всего	1,012,526	2,051,265	1,026,764	3,093,344

Примечание 11. "Расход по налогу на прибыль (возмещение)"

Расход по налогу на прибыль	01.04.22-30.06.22	01.01.22-30.06.22	01.04.21-30.06.21	01.01.21-30.06.21
Текущий налог	3,600	3,600	-39,723	263,744
Уточнение текущего налога предыдущих периодов, признанного в данном периоде	0	0	0	0
Отложенный налог	0	0	0	0
Всего	3,600	3,600	-39,723	263,744

Примечание 12. "Базовая прибыль на акцию"

Базовая прибыль на акцию	01.04.22-30.06.22	01.01.22-30.06.22	01.04.21-30.06.21	01.01.21-30.06.21
Чистая прибыль отчетного периода после дивидендов	58,434	426,835	-1,108,172	57,796
Дивиденды данного отчетного периода по привилегированным акциям				
Чистая прибыль/убыток владельцев обыкновенных				
Средневзвешенное число обыкновенных акций в	206,260	148,803	51,040	51,040
Базовая прибыль на акцию	0	3	-22	1
Разводненная прибыль на акцию				



Примечание. Прочий совокупный доход

Прочий совокупный доход	01.04.22-30.06.22	01.01.22-30.06.22	01.04.21-30.06.21	01.01.21-30.06.21
Курсовые разницы в результате пересчета зарубежных сделок				
Переоценка финансовых активов, оцениваемых по справедливой стоимости через прочий совокупный доход	(528,300)	(1,344,187)	933,024	26,234
Хеджирование денежных	-	-	-	-
Выгоды от переоценки	0	-	0	-
Расходы по отложенному	-	-	-	-
Всего	(528,300)	(1,344,187)	933,024	26,234

Примечание 13. "Денежные средства, их эквиваленты и счета в ЦБ РА"

Денежные средства, их эквиваленты и счета в ЦБ РА	Отчетный период	Предыдущий период
Наличные денежные средства	6,460,970	5,216,759
Прочие размещения денежных средств	2,119,245	2,921,171
Корреспондентские счета в ЦБ РА*	67,232,191	42,320,297
Включено в денежные средства и их эквиваленты	75,812,406	50,458,227
Депозиты в ЦБ РА	0	0
Депонированные денежные средства в ЦБ РА**	260,000	1,410,000
Начисленные проценты	0	0
Денежные средства и счета в ЦБА	76,072,406	51,868,227
Стандартизированные слитки драгоценных металлов	14,208	16,812
Средства размещенные в других банках (прим. 14)	9,507,823	4,110,283
Всего денежные средства и	78,360,740	54,444,957

Корреспондентские счета в ЦБ РА включают подлежащие обязательному резервированию средства, определенные в соответствии с законодательством РА, прочие средства.

** Депонированная сумма в ЦБ РА это гарантированный депозит по расчетам с платежной

Примечание 14. "Средства в банках и других финансовых организациях"

Текущие счета	Отчетный период	Предыдущий период
В банках РА	19	1,019
В банках с рейтингом БББ-(Баа3) и с более высоким рейтингом	434,796	2,542,523
В банках с рейтингом ниже БББ-(Баа3) и без рейтинга	2,099,311	1,426,376
Начисленные проценты	0	0
Всего	2,534,126	3,969,918
Межбанковские кредиты и		
в ЦБ РА:		
кредиты и депозиты		
факторинг		
финансовый лизинг		
договора репо (обратной		
своп		
прочие		
в банках РА:		
кредиты и депозиты	-	-
факторинг		
финансовый лизинг		
договора репо (обратной	-	-
покупки)		
своп	-	
аккредитивы и банковские		
в банках с рейтингом БББ-(Баа3) и выше	-	1,799
кредиты и депозиты	-	-
факторинг		
финансовый лизинг		
договора репо (обратной		
покупки)		
своп	0	1,798
аккредитивы и банковские	0	0
гарантии		
прочие	0	1
в банках с рейтингом ниже БББ-(Баа3) и без рейтинга	7,069,163	180,006
кредиты и депозиты	6,975,000	0
факторинг	0	0
финансовый лизинг	0	0
договора репо (обратной	0	0
своп	0	5,932
аккредитивы и банковские	0	0
прочие	94,163	174,074
Начисленные проценты	573	-
Всего	7,069,736	4,151,723
Резерв на покрытие убытков по средствам в банках (прим. 7)	-96,039	-41,440
Чистые средства в банках	6,973,697	4,110,283

Кредиты и депозиты, прочие средства в финансовых		
в финансовых организациях РА:	11,920,049	12,095,866
кредиты и депозиты	4,280,364	2,832,826
факторинг		0
финансовый лизинг		0
договора репо (обратной покупки)	7,639,685	9,263,040
своп		
аккредитивы и банковские гарантии		
прочие		
в финансовых организациях с	0	0
кредиты и депозиты		
факторинг		
финансовый лизинг		
договора репо (обратной		
своп		
аккредитивы и банковские		
прочие		
в финансовых организациях с рейтингом ниже БББ-(Баа3) и без рейтинга	871,360	1,026,861
кредиты и депозиты	0	0
факторинг	0	0
финансовый лизинг	0	0
договора репо (обратной	0	0
своп	0	0
аккредитивы и банковские	0	0
прочие	871,360	1,026,861
Начисленные проценты	22,531	83,538
Всего	12,813,940	13,206,265
Резерв на покрытие убытков по средствам в финансовых организациях (прим. 7)	-128,139	-132,062
Чистые средства в финансовых организациях	12,685,801	13,074,203
Чистые средства в банках и финансовых организациях	22,193,624	17,184,486

Примечание 15. "Финансовые активы, оцениваемые по справедливой стоимости через прибыль или убыток"

Государственные ценные бумаги	Отчетный период	Предыдущий период
Государственные ценные		
казначейские облигации	26,669,649	30,368,509
облигации центрального банка		
прочие		
Государственные ценные бумаги стран с рейтингом БББ-(Баа3) и выше		
казначейские облигации		
облигации центрального банка		
прочие		
Государственные ценные бумаги стран с рейтингом ниже БББ-(Баа3) и без рейтинга		
казначейские облигации		
облигации центрального банка		
прочие		
Всего ценные бумаги	26,669,649	30,368,509

Негосударственные ценные бумаги РА	<i>котируемые</i>	<i>некотируемые</i>	<i>некотируемые</i>	<i>некотируемые</i>
Эмитент с рейтингом А-/А3/ и				
долгосрочные долговые				
краткосрочные долговые				
деPOSITные сертификаты				
долевые инструменты				
прочие				
Эмитент получивший				
долгосрочные долговые				
краткосрочные долговые				
деPOSITные сертификаты				
долевые инструменты				
прочие				
Эмитент с рейтингом				
долгосрочные долговые				
краткосрочные долговые				
деPOSITные сертификаты				
долевые инструменты				
прочие				
Итого неправительственные ценные бумаги РА	0	0	0	0

Неправительственные ценные бумаги других стран	<i>котируемые</i>	<i>некотируемые</i>	<i>котируемые</i>	<i>некотируемые</i>
Эмитент с рейтингом А-/А3/ и				
долгосрочные долговые				
краткосрочные долговые				
деpositные сертификаты				
долевые инструменты				
прочие				
Эмитент с рейтингом				
долгосрочные долговые				
краткосрочные долговые				
деpositные сертификаты				
долевые инструменты				
прочие				
Всего неправительственные ценные бумаги других стран	0	0	0	0

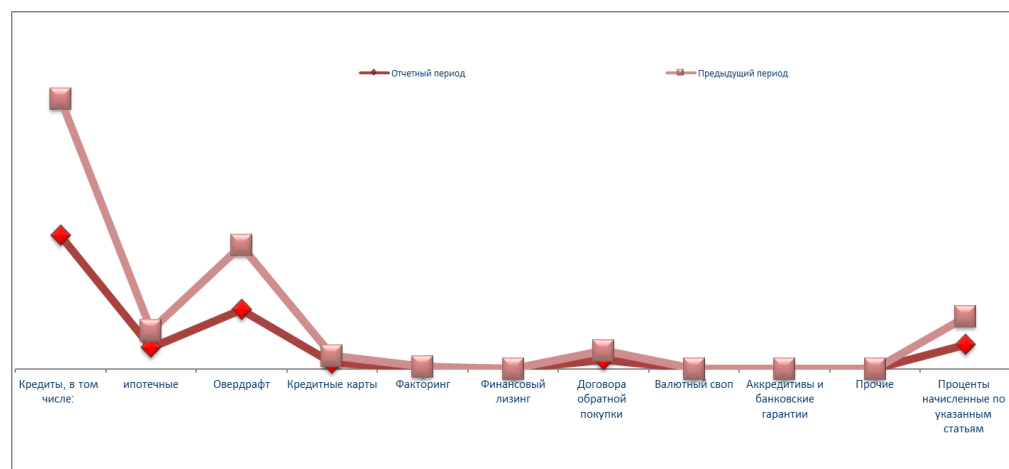
Финансовые активы, оцениваемые по справедливой стоимости через прибыль или убыток	26,669,649	30,368,509	0	0
--	-------------------	-------------------	----------	----------

Прочие финансовые активы удерживаемые с целью	<i>котируемые</i>	<i>некотируемые</i>	<i>котируемые</i>	<i>некотируемые</i>
Кредиты, факторинг,				
заемщики с рейтингом А-/А3/ и				
заемщики с рейтингом БББ+/Баа1/ и ниже, с иным рейтингом и без рейтинга				
Ипотека				
Потребительские кредиты				
Прочие				
Производные инструменты:	0		0	
Фьючерс				
Форвард				
Опцион				
Своп				
Прочие				
Итого			0	

Финансовые активы, оцениваемые по справедливой стоимости через прибыль или убыток	26,669,649	30,368,509	0	0
--	-------------------	-------------------	----------	----------

Примечание 16. "Кредиты и авансы клиентам, оцениваемые по амортизационной стоимости"

Кредиты и прочие авансы выданные клиентам	Отчетный период	Предыдущий период
Кредиты, в том числе:	331,643,797	338,433,314
банкам		
правительству РА		
местным органам самоуправления		
ипотечные	53,144,210	42,508,513
Овердрафт	147,035,342	158,933,492
Кредитные карты	13,738,558	18,935,908
Факторинг	2,247,459	2,487,459
Финансовый лизинг	-	-
Договора обратной покупки	22,072,358	22,361,478
Валютный своп	-	-
Аккредитивы и банковские гарантии	-	-
Прочие		
Проценты начисленные по указанным статьям	60,261,046	68,857,585
Всего кредитов	576,998,560	610,009,236
Кредиты и авансы клиентам, оцениваемые по амортизационной стоимости	-44,848,351	-32,647,278
Итого чистых кредитов	532,150,209	577,361,958



Структура действующих и недействующих кредитов и авансов предоставленных клиентам, оцениваемых по амортизационной стоимости на конец отчетного периода

Структура действующих и недействующих кредитов и авансов предоставленных клиентам оцениваемые по амортизационной стоимости	Отчетный период	Предыдущий период
Работающие кредиты и авансы сумма	497,008,545	596,794,522
количество	97,391	69,675
Неработающие кредиты и авансы, в том числе:	79,990,015	13,214,714
просроченные сумма	21,796,021	5,166,549
количество	4840	2688
Итого кредитов сумма	576,998,560	610,009,236
количество	103,967	73,113
Резерв на покрытие потерь по кредитам и авансам выданным клиентам оцениваемых по амортизационной стоимости(прим. 7)	-44,848,351	-32,647,278
Всего чистых кредитов оцениваемых по амортизационной стоимости	532,150,209	577,361,958

Структура кредитов и авансов клиентам, оцениваемым по амортизационной стоимости по следующим типам

Кредиты и прочие авансы выданные клиентам	Отчетный период	Предыдущий период
Государственные организации	2,769,124	3,544,818
Частный сектор, в том числе	377,566,871	423,866,919
- крупные предприятия	174,703,301	200,436,713
- средний и малый бизнес	202,863,570	223,430,206
Физические лица, в том числе	133,353,150	110,343,586
- потребительские кредиты	62,941,780	46,084,874
- ипотечные кредиты	53,144,210	42,508,513
- кредитные карты	13,858,749	19,064,087
Частные предприниматели	3,048,369	3,396,328
Проценты начисленные по указанным статьям	60,261,046	68,857,585
Итого кредитов сумма	576,998,560	610,009,236

Резерв на покрытие потерь по кредитам и авансам выданным клиентам оцениваемых по амортизационной	(44,848,351)	(32,647,278)
--	--------------	--------------

Всего чистых кредитов оцениваемых по амортизационной стоимости	532,150,209	577,361,958
---	--------------------	--------------------

а) итоговая сумма кредитов предоставленных крупным заемщикам и аффилированным с ними лицам на 30.06.2022г – 210.911.927 тыс. драм, на 31.12.2021г – 216.081.821 тыс. драм.

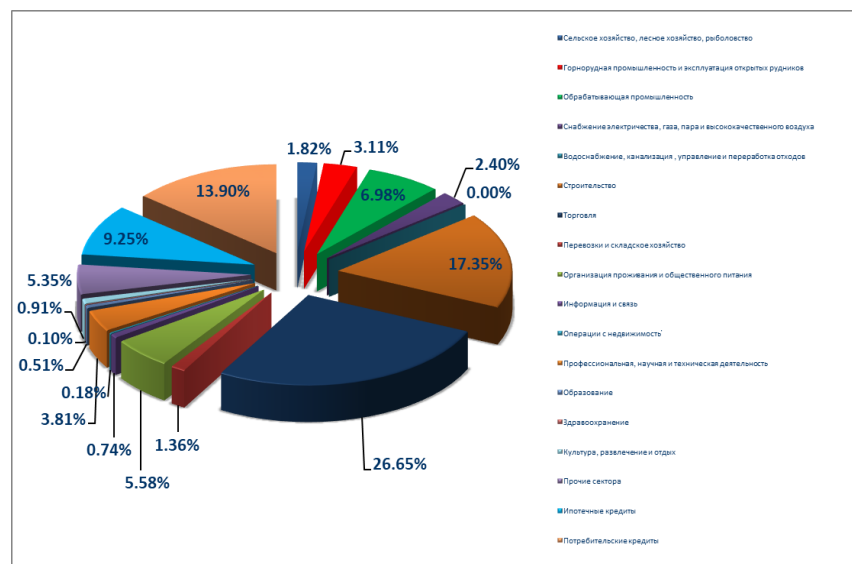
б) удельный вес в суммарном кредитном портфеле на 30.06.2022г - 30.14 %, 31.12.2021г - 37.31 %

в) процентное соотношение к капиталу на 30.06.2022г – 154.22 %, 31.12.2021г – 499.12 % :

Анализ кредитного портфеля по численности заемщиков	Отчетный период	Предыдущий период
Государственные предприятия	5	6
Частные компании	402	463
Физические лица	78,450	54,002
Частные предприниматели	666	699
Всего	79,523	55,170

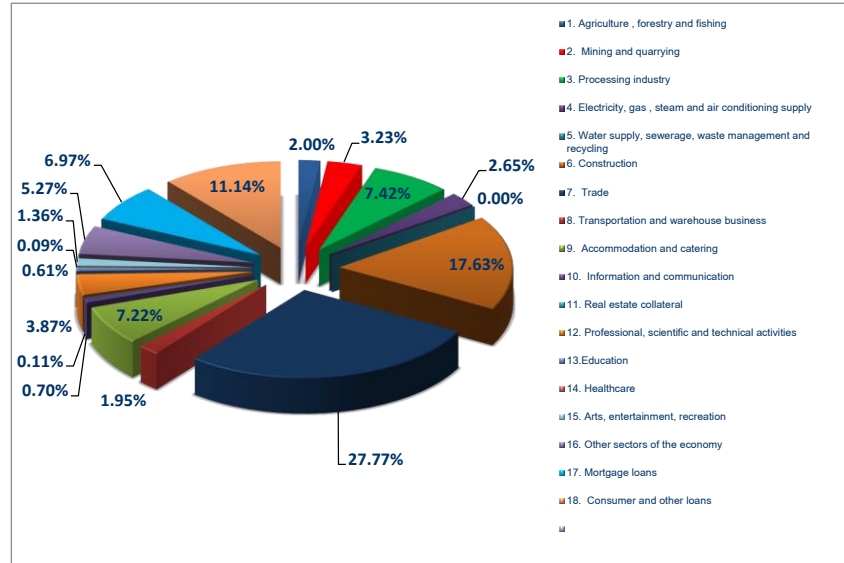
Ниже представлен анализ кредитного портфеля по сфере кредитования
30.06.22

Анализ предоставленных	Отчетный период	Процентное
1. Сельское хозяйство, лесное	10,502,358	1.82
2. Горнорудная промышленность и эксплуатация открытых рудников	17,969,791	3.11
3. Обрабатывающая промышленность	40,282,006	6.98
4. Снабжение электричества, газа, пара и высококачественного воздуха	13,840,813	2.40
5. Водоснабжение, канализация, управление и переработка отходов	4,306	0.00
6. Строительство	100,130,321	17.35
7. Торговля	153,783,912	26.65
8. Перевозки и складское хозяйство	7,834,284	1.36
9. Организация проживания и общественного питания	32,169,634	5.58
10. Информация и связь	4,248,372	0.74
11. Операции с недвижимостью	1,050,038	0.18
12. Профессиональная, научная и техническая деятельность	21,988,028	3.81
13. Образование	2,939,622	0.51
14. Здравоохранение	557,044	0.10
15. Культура, развлечение и отдых	5,245,008	0.91
16. Прочие сектора	30,876,562	5.35
17. Ипотечные кредиты	53,383,077	9.25
18. Потребительские кредиты	80,193,384	13.90
Всего	576,998,560	100



31.12.21

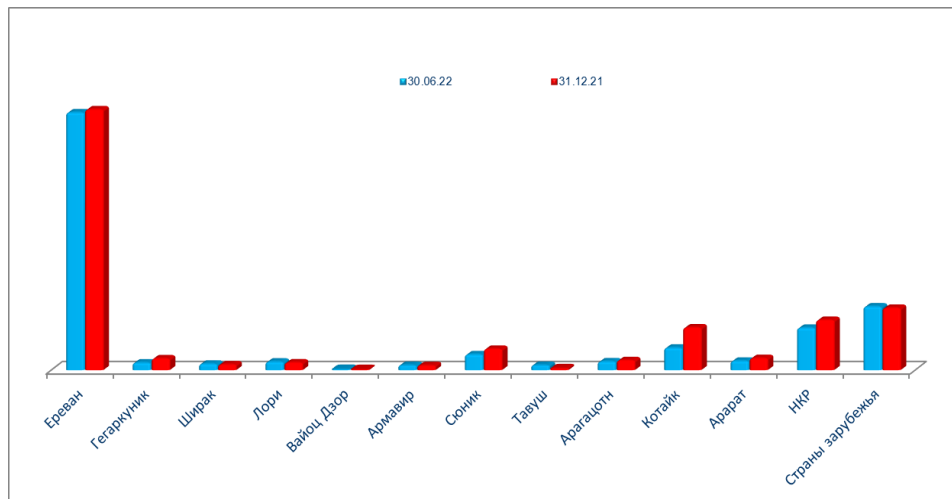
Анализ предоставленных кредитов и авансов, оцениваемых по амортизационной стоимости по сфере кредитования	Отчетный период	Процентное соотношение
1. Сельское хозяйство, лесное хозяйство, рыболовство	12,198,739	2.00
2. Горнорудная промышленность и эксплуатация открытых рудников	19,692,718	3.23
3. Обрабатывающая промышленность	45,290,840	7.42
4. Снабжение электричества, газа, пара и высококачественного воздуха	16,184,637	2.65
5. Водоснабжение, канализация, управление и переработка отходов	6,386	0.00
6. Строительство	107,514,823	17.63
7. Торговля	169,410,720	27.77
8. Перевозки и складское хозяйство	11,882,523	1.95
9. Организация проживания и общественного питания	44,071,904	7.22
10. Информация и связь	4,272,063	0.70
11. Операции с недвижимостью	693,733	0.11
12. Профессиональная, научная и техническая деятельность	23,604,139	3.87
13. Образование	3,699,057	0.61
14. Здравоохранение	573,020	0.09
15. Культура, развлечение и отдых	8,311,358	1.36
16. Прочие сектора	32,132,050	5.27
17. Ипотечные кредиты	42,508,513	6.97
18. Потребительские кредиты	67,962,013	11.14
Всего	610,009,236	100



Ниже представлен анализ кредитного портфеля по местонахождению клиентов

Анализ кредитного портфеля по местонахождению	Отчетный период	Процентное соотношение	Предыдущий период	Процентное соотношение
Резиденты РА	457,481,028	85.97	504,359,821	87.36
Нерезиденты	74,669,181	14.03	73,002,137	12.64
Всего	532,150,209	100	577,361,958	100

РЕГИОН	30.06.22		31.12.21	
	количество	сумма	количество	сумма
Ереван	40,424	302,232,238	21,505	305,801,917
Гегаркуник	11,539	8,884,608	8,432	13,752,884
Ширак	10,415	7,511,190	7,480	6,726,698
Лори	7,471	9,968,206	5,188	8,974,541
Вайоц Дзор	218	1,447,100	279	1,244,945
Армавир	3,659	5,906,940	2,886	5,640,063
Сюник	4,269	18,477,462	3,898	24,960,905
Тавуш	2,197	5,971,638	1,463	2,577,270
Арагацотн	6,351	10,206,110	5,538	11,627,814
Котайк	5,789	26,293,931	4,747	50,053,589
Арарат	7,619	10,957,612	6,250	14,157,855
НКР	3,936	49,623,993	5,393	58,841,340
Страны зарубежья	80	74,669,181	54	73,002,137
ИТОГО	103,967	532,150,209	73,113	577,361,958



Примечание 17. "Финансовые активы, оцениваемые по справедливой стоимости через прочий совокупный доход"

Государственные ценные бумаги	Отчетный период	Предыдущий период
Государственные облигации РА	34,245,180	153,596,881
казначейские облигации	34,245,180	153,596,881
облигации центрального банка		
ваучеры		
Государственные ценные бумаги стран с рейтингом BBB-(Baa3) и выше		
казначейские облигации		
облигации центрального банка		
прочие		
Государственные ценные бумаги стран с рейтингом ниже BB+(Ba1) и ниже и без рейтинга		
казначейские облигации		
облигации центрального банка		
прочие		
Резерв на покрытие потерь по		
Всего ценных бумаг	34,245,180	153,596,881
Неправительственные ценные бумаги РА	Отчетный период	Предыдущий период
Эмитент с рейтингом A-/A3/ и выше:		
долгосрочные долговые инструменты		
краткосрочные долговые инструменты		
деPOSITные сертификаты		
долевые инструменты		
прочие		
Эмитент получивший рейтинг "Г-" и выше от ЦБ РА:		
долгосрочные долговые		
краткосрочные долговые		
деPOSITные сертификаты		
долевые инструменты		
прочие		
Эмитент с рейтингом BBB+/Baa1/ и ниже, с иным рейтингом и без рейтинга:		
долгосрочные долговые	1,655,155	1,888,073
краткосрочные долговые		
деPOSITные сертификаты		
долевые инструменты		
прочие		
Всего неправительственных ценных бумаг РА	1,655,155	1,888,073

Неправительственные ценные бумаги других стран	Отчетный период	Предыдущий период
Эмитент с рейтингом А-/А3/ и выше:		
долгосрочные долговые инструменты		
краткосрочные долговые инструменты		
деPOSITные сертификаты		
долевые инструменты		
прочие		
Эмитент с рейтингом BBB+/Baa1/ и ниже, с иным рейтингом и без рейтинга:		
долгосрочные долговые инструменты		
краткосрочные долговые инструменты		
деPOSITные сертификаты		
долевые инструменты		
прочие		
Всего неправительственных ценных бумаг других стран	0	0

Итого финансовых активов, оцениваемых по справедливой стоимости через прочий совокупный	35,900,335	155,484,954
--	-------------------	--------------------

Прочие финансовые активы оцениваемые по справедливой стоимости через прочий совокупный		
Кредиты, факторинг, дебиторская задолженность заемщики с рейтингом А-/А3/ и		
заемщики с рейтингом BBB+/Baa1/ и ниже, с иным		
Ипотека		
Потребительские кредиты		
прочие		
Всего	0	0

Итого финансовых активов, оцениваемых по справедливой стоимости через прочий совокупный	35,900,335	155,484,954
--	-------------------	--------------------

Инвестиции в уставный капитал других организаций

Отчетный период

Организация	Основная деятельность	Страна регистрации	Дата инвестиции	Инвестиция (тыс. драм)	Доля участия
1. ЗАО Армениан Кард	платежно-расчетные услуги	РА	20.10.06	12143	2.00
2. ЗАО АКРА Кредит Репортинг	платежно-расчетные услуги	РА	22.11.07	19845	4.0003
3.СВИФТ	платежно-расчетные услуги	Бельгия	23.04.12	19968	0.00005
Всего				51,956	6
Обесценение инвестиций в уставный капитал других организаций (резерв на покрытие возможных потерь) (прим. 7)				0	
Итого				51,956	

Предыдущий период

Организация	Основная деятельность	Страна регистрации	Дата инвестиции	Инвестиция (тыс. драм)	Доля участия
1. ЗАО Армениан Кард	платежно-расчетные услуги	РА	20.10.06	12143	2.00
2. ЗАО АКРА Кредит Репортинг	платежно-расчетные услуги	РА	22.11.07	19845	4.0003
3.СВИФТ	платежно-расчетные услуги	Бельгия	23.04.12	22417	0.00005
Всего				54,405	6
Обесценение инвестиций в уставный капитал других организаций (резерв на покрытие возможных потерь)				0	
Итого				54,405	

	Отчетный период	Предыдущий период
Итого финансовых активов и инвестиций в уставный капитал других организаций	35,952,291	155,539,359

Примечание 18. "Прочие финансовые активы, оцениваемые по амортизационной стоимости"

Государственные ценные бумаги	Отчетный период	Предыдущий период
Государственные облигации РА, в том числе:	124,713,118	
казначейские облигации	121,413,117	
облигации центрального банка		
прочие	3,300,001	
Государственные ценные бумаги стран с рейтингом		
казначейские облигации		
облигации центрального банка		
прочие		
Государственные ценные бумаги стран с рейтингом		
казначейские облигации		
облигации центрального банка		
прочие		
Начисленные проценты	226,545	
Резерв на покрытие возможных потерь по ценным бумагам удерживаемые до погашения (прим. 7)	(67,514)	
Всего государственных облигаций	124,872,149	

Неправительственные ценные бумаги РА				
	<i>котируемые</i>	<i>некотируемые</i>	<i>котируемые</i>	<i>некотируемые</i>
Эмитент с рейтингом А-/А3/ и выше, в том числе:				
долгосрочные долговые инструменты				
краткосрочные долговые инструменты				
деPOSITные сертификаты				
прочие				
Эмитент получивший рейтинг "Г-" и выше от ЦБ РА, в том числе:	0	0	0	
долгосрочные долговые инструменты				
краткосрочные долговые инструменты				
деPOSITные сертификаты				
прочие			0	
Эмитент с рейтингом BBB+/Baa1/ и ниже, с иным рейтингом и без рейтинга, в том числе:				
долгосрочные долговые инструменты				
краткосрочные долговые инструменты				
деPOSITные сертификаты				
прочие				
Начисленные проценты				0
Итого	0	0	0	0

Неправительственные ценные бумаги других стран				
Эмитент с рейтингом А-/А3/ и выше, в том числе:				
долгосрочные долговые инструменты				
краткосрочные долговые инструменты				
депозитные сертификаты				
прочие				
Эмитент с рейтингом BBB+/Баа1/ и ниже, с иным рейтингом и без рейтинга, в том числе:				
долгосрочные долговые инструменты				
краткосрочные долговые инструменты				
депозитные сертификаты				
прочие				
Начисленные проценты				
Итого	-	-	-	-

Обесценение прочих финансовых активов, оцениваемых по амортизационной стоимости (резерв на покрытие возможных потерь) (прим. 7)	0		0	
---	---	--	---	--

Чистые инвестиции в финансовые активы, оцениваемые по амортизационной стоимости	124,872,149		0	0
---	-------------	--	---	---

Внеоборотные активы удерживаемые для продажи

	Հաշվետու ժամանակաշրջան	Նախորդ ժամանակաշրջան
Конфискованный залог	8,343,237	7,866,678

Примечание 20. "Основные средства и нематериальные активы"
Основные средства

Статья	Здания	Компьютеры и средства связи	Средства передвижения	Другие основные средства	Капитальные вложения в основные средства	Основные средства - Операционная аренда	Капитальные вложения в арендованные средства	Итого
Стоимость								
Остаток на начало предыдущего периода	10,362,099	4,609,690	305,045	3,869,115	-	1,063,784	455,546	20,665,279
Увеличение	-	306,560	6,239	81,536	7,610	59,859	3,133	464,937
Выбытие								-
Обесценение								-
Переоценка		31,683	64,501	120				96,304
Корректировка амортизации от переоценки								-
Остаток на конец предыдущего периода	10,362,099	4,884,567	246,783	3,950,531	7,610	1,123,643	458,679	21,033,912
Увеличение	-	216,098	1,538	48,739	-	80,736	5,094	352,205
Выбытие			11,459					11,459
Переоценка*								-
Списанные		519		1,350			640	2,509
Корректировка амортизации от переоценки								-
Остаток на конец отчетного периода	10,362,099	5,100,146	236,862	3,997,920	7,610	1,204,379	463,133	21,372,149
Накопленная амортизация								
Остаток в начале предыдущего периода	2,226,187	3,316,703	169,850	1,819,087		99,490	61,903	7,693,220
Увеличение	383,866	303,468	34,394	173,059		207,542	14,745	1,117,074
Выбытие								-
Обесценение						25,180		25,180
Корректировка амортизации от переоценки		31,180	51,708	136				83,024
Остаток в конце предыдущего периода	2,610,053	3,588,991	152,536	1,992,010		281,852	76,648	8,702,090
Увеличение	191,933	152,594	13,832	86,051		62,079	7,448	513,937
Выбытие			11,459					11,459
Корректировка амортизации от переоценки								-
Списанные		273		1,164			47	1,484
Остаток в конце отчетного периода	2,801,986	3,741,312	154,909	2,076,897		343,931	84,049	9,203,084
Чистая балансовая стоимость								
В конце отчетного периода	7,560,113	1,358,834	81,953	1,921,023	7,610	860,448	379,084	12,169,065
В конце предыдущего отчетного периода	7,752,046	1,295,576	94,247	1,958,521	7,610	841,791	382,031	12,331,822

Нематериальные активы

	Компьютерные программы	Лицензии и доверенности	Авторские права	Прочие нематериальные активы	Капитальные вложения в нематериальные активы	Итого
Стоимость						
Остаток в начале предыдущего периода	285,600	3,102,491	-	157,641	90,566	3,636,298
Увеличение	2,777	203,843	-	-	1,600	208,220
Выбытие	-	-	-	-	-	-
Переоценка	-	-	-	-	-	-
Обесценение	-	-	-	-	-	-
Списанные		41,104				41,104
Остаток в конце предыдущего периода	288,377	3,265,230	-	157,641	92,166	3,803,414
Увеличение	4,209	117,856	-	-	-	122,065
Выбытие	-	-	-	-	-	-
Переоценка*						-
Обесценение						-
Списанные		1,440		1,946		3,386
Остаток в конце отчетного периода	292,586	3,381,646	-	155,695	92,166	3,922,093
Накопленная амортизация						
Остаток в начале предыдущего периода	137,429	1,286,798		60,911	-	1,485,138
Увеличение	19,637	390,473	-	18,143	-	428,253
Выбытие	-	-	-	-	-	-
Обесценение		40,983				40,983
Переоценка		-				-
Остаток в конце предыдущего периода	157,066	1,636,288		79,054	-	1,872,408
Увеличение	10,266	208,907	-	6,485	-	225,658
Выбытие		-				-
Списанные		1,440		1,946		3,386
Обесценение		-				-
Остаток в конце предыдущего периода	167,332	1,843,755		83,593	-	2,094,680
Чистая балансовая стоимость						
В конце отчетного периода	125,254	1,537,891	-	72,102	92,166	1,827,413
В конце предыдущего отчетного периода	131,311	1,628,942	-	78,587	92,166	1,931,006

Примечание 21. "Отложенные налоговые активы"

Движение отложенных налоговых активов	Отчетный период	Предыдущий период
Остаток в начале периода	442,330	0
Увеличение	0	442,330
Уменьшение	0	0
Остаток в конце периода	442,330	442,330

Примечание 22. "Прочие активы"

Суммы к получению по банковским операциям	Отчетный период	Предыдущий период
Дивиденды к получению	0	0
Суммы к получению от операций по трастовому управлению	0	0
Суммы к получению по иным операциям	418,412	736,413
Итого	418,412	736,413
Резерв на покрытие возможных потерь по банковским операциям (прим. 7)	-57,073	-7,383
"Чистые суммы к получению по банковским операциям"	361,339	729,030

Дебиторская задолженность и авансы	Отчетный период	Предыдущий период
Дебиторская задолженность по бюджету	6	33
Дебиторская задолженность по поставщикам		0
Авансы сотрудникам	811	1,750
Авансы поставщикам	589,735	501,497
Авансы по бюджету и обязательному социальному страхованию	386,668	246
Прочая дебиторская задолженность и авансы	1,361,001	1,570,677
Всего	2,338,221	2,074,203
Резерв на покрытие возможных потерь по прочим активам (прим. 7)	-34,168	-32,113
Итого	2,304,053	2,042,090
Прочие активы		
Склад	223,668	238,267
Расходы будущих периодов	82,245	82,633
Прочие активы	2,225,137	1,842,066
Резерв на покрытие возможных потерь по прочим активам (прим. 7)	-23,078	-19,242
Всего	2,507,972	2,143,724
Итого прочих активов	5,173,364	4,914,844

Примечание 23. "Средства банков и других финансовых организаций"

Текущие счета	Отчетный период	Предыдущий период
Банки РА	956	11,260
Банки с рейтингом ВВВ-(Ваа3) и с более высоким рейтингом	0	0
Банки с рейтингом ниже ВВВ-(Ваа3) и без рейтинга	112,597	40,047
Начисленные проценты	0	0
Всего	113,553	51,307
Межбанковские кредиты и депозиты, прочие		
ЦБ РА		
кредиты и депозиты *	36,665,773	16,979,155
договора репо (обратной)	135,999,953	143,499,958
своп		0
прочие		0
Банки РА		
кредиты и депозиты	0	675,013
финансовый лизинг		0
договора репо (обратной)	0	0
своп	0	0
прочие	10	10
Банки с рейтингом ВВВ-		
кредиты и депозиты		0
финансовый лизинг		0
договора репо (обратной)		0
своп	0	33953
Банки с рейтингом ниже ВВВ-(Ваа3) и без рейтинга		
кредиты и депозиты	7,736,987	9,602,801
финансовый лизинг		0
договора репо (обратной)		0
своп	0	57,715
прочие	1,185,977	1,543,660
Начисленные проценты	373,290	367,005
Всего	181,961,990	172,759,270
Финансовые организации		
Текущие счета	2,989,994	3,236,541
Кредиты и депозиты	15,189,463	52,257,999
Договора репо (обратной покупки)		0
Своп		0
Прочие	46,598	22,729
Начисленные проценты	136,110	475,608
Всего	18,362,165	55,992,877
Итого средств банков и международных финансовых	200,437,708	228,803,454

30.06.22 Кредиты полученные из ЦБ РА также включают в себя суммы кредитования осуществляемого в рамках международных программ 14.497.560 тыс. драм и суммы начисленных по ним процентов 227.559 тыс. драм.

Примечание 24. "Средства клиентов"

Обязательства по отношению к правительству РА и органам местного самоуправления	Отчетный период	Предыдущий период
Текущие счета	291,409	529,321
Срочные вклады		
Кредиты	112,163	134,103
Договора репо (обратной		0
Своп		0
Прочие	105,820	103,798
Начисленные проценты	243	322
Всего	509,635	767,544
Юридические лица,		
Текущие счета	55,243,076	54,002,650
Срочные вклады	31,041,292	43,171,307
Договора репо (обратной	0	0
Своп	0	0
Прочие	3,743,644	1,555,695
Начисленные проценты	1,228,836	465,441
Всего	91,256,848	99,195,093
Юридические лица,		
Текущие счета	24,426,197	104,253,587
Срочные вклады	117,110	143,213
Договора репо (обратной		0
Своп		0
Прочие	393	102,312
Начисленные проценты	2,217	141
Всего	24,545,917	104,499,253
Частные предприниматели		
Текущие счета	525,554	580,049
Срочные вклады	18,699	0
Договора репо (обратной		0
Своп		0
Прочие		0
Начисленные проценты	144	0
Всего	544,397	580,049
Частные предприниматели		
Текущие счета	258	39
Срочные вклады		0
Договора репо (обратной		0
Своп		0
Прочие		0
Начисленные проценты		0
Всего	258	39

Физические лица (резиденты РА)		
Текущие счета	30,380,265	34,476,108
Срочные вклады	273,090,383	289,543,445
Договора репо (обратной покупки)		0
Своп		0
Прочие	483,341	445,688
Начисленные проценты	6,235,473	6,021,587
Всего	310,189,462	330,486,828
Физические лица		
Текущие счета	15,232,265	10,348,601
Срочные вклады	8,028,793	11,275,046
Договора репо (обратной покупки)		0
Своп		0
Прочие	0	0
Начисленные проценты	223,536	275,155
Всего	23,484,594	21,898,802
Итого обязательств по отношению к клиентам	450,531,111	557,427,608

Сумма обеспечения обязательств составила 31.12.2021г 19.014.069 тыс. драм, 30.06.2022г 19.154.052 тыс. драм.

В составе срочных обязательств по отношению к правительству РА входят привлеченные средства от международных финансовых организаций в рамках программных кредитов в размере - 111.676 тыс. драм, и начисленных процентов -243 тыс.драм.

Структура вкладчиков Банка по количеству клиентов

	Отчетный период	Предыдущий период
Юридические лица-резиденты	68	79
Юридические лица-	1	1
Физические лица-резиденты РА	31,039	31,441
Физические лица-нерезиденты	309	339
Итого	31,417	31,860

Примечание 25. Ценные бумаги, выпущенные Банком

Обязательства удерживаемые с целью торговли	Отчетный период	Предыдущий период
процентные ценные бумаги	9,305,649	10,872,660
Итого	9,305,649	10,872,660

Примечание 26. "Обязательства оцениваемые по справедливой стоимости через прибыль или убыток"

Обязательства оцениваемые по справедливой стоимости через прибыль или убыток	Отчетный период	Предыдущий период
Производные инструменты		
фьючерс		
форвард		
опцион		
своп		
другие инструменты		
производные инструменты хеджирования		
Прочие	26,669,649	30,368,509
Итого	26,669,649	30,368,509

Примечание 27. "Суммы к оплате"

Суммы подлежащие оплате	Отчетный период	Предыдущий период
Дивиденды		
Договора по трастовому		
Страхование вкладов	245,300	232,895
Прочие		
Итого	245,300	232,895

Примечание 28. "Отложенные налоговые обязательства"

Движение отложенных налоговых обязательств	Отчетный период	Предыдущий период
Остаток в начале периода	0	595,416
Поступления	0	0
Уменьшение	0	595,416
Остаток в конце периода	0	0

Примечание 29. "Прочие обязательства"

Прочие обязательства	Отчетный период	Предыдущий период
Расчетные обязательства по чекам и другим платежным документам	0	0
Расчетные обязательства по аккредитивам	0	0
По прочим расчетам	0	0
Кредиторская задолженность по бюджету	0	0
<i>по налогу на прибыль</i>	0	334,244
<i>по НДС</i>	8,079	34,371
<i>по прочим налогам и сборам</i>	285,571	368,079
<i>выплаты по социальному страхованию</i>	0	0
Обязательства по отношению к сотрудникам по зарплате	626,239	646,286
Кредиторская задолженность по отношению к поставщикам	84,052	131,233
Кредиторская задолженность по пополнению уставного фонда		0
Прочие обязательства	974,997	937,501
Остаток в конце периода	1,978,938	2,451,714

Примечание 30. "Уставный капитал"

- а) зарегистрированный и полностью выплаченный капитал банка 170.092.515 тыс. драм,
 б) количество выпущенных и размещенных обыкновенных акций банка 206.206 штук, номинальная стоимость 824.651 тыс. драм
 в) значимые участники банка на конец отчетного периода:

Имя/наименование значимого участника	Сумма участия в Банке	Размер участия в банке в процентном отношении	Вид деятельности участника (для юридических лиц)
ЗАО ЭМ ЭФ ЭМ Глобал инвест	127,568,562	75	
ЗАО РКО "Жилье - молодым"	42,523,953	25	
	170,092,515	100	

**Примечание 32. "Резервы переоценки, другие элементы капитала"
"Резервы переоценки"**

Ниже представлены элементы данного примечания

Резервы переоценки	Отчетный период	Предыдущий период
Нереализованная прибыль/убыток от переоценки	(2,441,525)	(1,097,338)
Резерв переоценки основных	468,524	468,524
Прочие резервы	-	-
Итого резервов переоценки	(1,973,001)	(628,814)

"Другие элементы собственного капитала"

Резервы

Резервы	Отчетный период	Предыдущий период
Главный резерв		
Начальный остаток	917,427	913,027
Увеличение	-	4,400
Уменьшение	-	-
Конечный остаток	917,427	917,427

Примечание 33. "Нераспределенная прибыль"

Нераспределенная прибыль	Отчетный период	Предыдущий период
Начальный остаток	(13,705,452)	9,768,416
Увеличение	426,835	-
Уменьшение	-	23,473,868
Конечный остаток	(13,278,617)	(13,705,452)

Примечание 34. "Резервы, условные события и потенциальные обязательства"

Резервы	Примечание 7	Отчетный период	Предыдущий период
Начальный остаток		995,843	1,288,024
Отчисления в резерв		836,888	1,273,875
Использование резерва		-879,465	(1,566,056)
Чистые отчисления в резерв		-42,577	(292,181)
Конечный остаток		953,266	995,843

Правовые обязательства Банка

Банк развивает свою деятельность в рамках требований предусмотренных законодательством и необходимости дополнительного резервирования по своим правовым обязательствам нет.

Налоговые обязательства Банка

Банк полностью выполнил свои налоговые обязательства и необходимости дополнительного резервирования по своим налоговым обязательствам нет.

**Условные обязательства Банка по забалансовым статьям
кредитного характера**

	Отчетный период	Предыдущий период
Неиспользованные кредитные линии	10,529,727	13,406,439
Выданные гарантии	63,901,311	70,394,453
Выданные аккредитивы	-	-
Резерв по указанным статьям (прим. 7)	(953,266)	(995,843)
Конечный остаток	73,477,772	82,805,049

Обязательства по операционной аренде

Арендованные помещения

- г. Ереван - филиал Арцах
- г. Талин - филиал Талин
- г. Ванадзор - филиал Лори
- г. Ташир - филиал Дзорагет
- г. Масис - филиал Масис
- г. Аштарак - филиал Аштарак
- г. Гавар - филиал Гавар
- г. Ереван - филиал Комитас
- г. Артик - филиал Артик
- г. Севан - филиал Севан
- г. Мартуни - филиал Алашкерт
- г. Арташат - филиал Арташат
- г. Ереван - филиал Арабкир
- г. Ереван - филиал Аван
- г. Апаран - филиал Апаран
- г. Ереван - филиал Арташисян
- г. Ереван - филиал Араратян
- г. Ереван - филиал Терян
- г. Ереван - филиал Ереван
- г. Ереван - филиал Ташир
- г. Раздан - филиал Раздан
- г. Ереван - филиал Каджазнуни
- г. Ереван - филиал Эребуни
- г. Ереван - филиал Давташен
- г. Ереван - филиал Аджапняк
- г. Капан - филиал Капан
- г. Ереван - филиал Масив
- г. Ереван - филиал Звартноц
- г. Ереван - филиал Норагавит
- г. Ереван - филиал Нор-Ареш
- г. Ереван - филиал Иджеван

**Структура минимальных сумм будущей арендной платы по
финансовой аренде**

(тыс. драм)

Аренды	Суммы подлежащие оплате драмами эквивалентными иностранной валюте	Суммы подлежащие оплате драмами
аренды		958,280
Итого		958,280

Примечание 35. "Операции со связанными сторонами"

Операции со связанными с Банком сторонами совершались исходя из рыночных условий и процентных ставок.

Ниже представлены остатки от операций со связанными с банком сторонами на конец предыдущих и отчетных периодов

Кредиты и займы предоставленные клиентам	01.01.22-30.06.22	01.01.21-31.12.21
Остаток на 1 января	16,613,678	26,964,623
Кредиты и займы предоставленные в течение года	1,292,715	6,062,360
Кредиты и займы погашенные в течение года	14,979,065	16,413,305
Остаток	2,927,328	16,613,678
Процентные доходы	387,729	1,961,468

Кредиты предоставлены руководителям Банка, аффилированным с ними лицам.

Средства клиентов	01.01.22-30.06.22	01.01.21-31.12.21
Остаток на 1 января	7,709,653	15,329,065
Суммы полученные в течение года	266,858,365	101,574,822
Суммы выплаченные в течение года	267,594,338	109,194,234
Остаток	6,973,680	7,709,653
Процентные расходы	623,019	1,902,913

	Отчетный период	Предыдущий период
Зарплата и вознаграждения выплаченные руководству Банка	01.01.22-30.06.22	01.01.21-31.12.21
Совету Банка		
заработная плата	147,723	246,361
премирование	-	-
Исполнительному органу Банка		
заработная плата	136,273	265,988
премирование	100	5,700
Внутреннему аудиту Банка		
заработная плата	26,668	57,991
премирование	100	4,950
Итого	310,864	580,990

Примечание 36. "Минимальные раскрытия относительно финансовых рисков"

Кредитный риск

"Риск неплатежеспособности" - исходя из особенностей деятельности Банка, планируется управлять риском неплатежеспособности путем предоставления клиентам кредитов под первоклассное обеспечение. Для оценки кредитного риска, кроме оценки указанных выше отраслевых, портфельного риска и риска злоупотреблений связанных с банком лиц, в первую очередь необходимо оценить риск конкретного заемщика.

"Для управления *Портфельным риском* банк производит диверсификацию кредитного портфеля, минимизируя по мере возможности централизацию реального сектора в той или иной-отрасли".

Централизация по географическим сегментам

30.06.22

Статья	РА	Страны ОЭСР*	Страны не- ОЭСР	Всего
Активы				
Наличные средства и счета в ЦБ	76,072,406			76,072,406
Средства в банках и других	11,964,883	1,032,438	9,196,303	22,193,624
Финансовые активы оцениваемые по справедливой стоимости через прибыль или убыток	26,669,649	-	-	26,669,649
Кредиты и авансы клиентам, оцениваемые по амортизационной стоимости	457,481,028	1,343,432	73,325,749	532,150,209
Финансовые активы, оцениваемые по справедливой стоимости через прочий совокупный доход	35,932,323	19,968	-	35,952,291
Прочие финансовые активы, оцениваемые по амортизационной стоимости	124,872,149	-	-	124,872,149
Прочие активы	3,925,311	4,318	1,243,735	5,173,364
Итого активов	736,917,749	2,400,156	83,765,787	823,083,692

Обязательства				-
Средства банков и других	191,353,857	46,880	9,036,971	200,437,708
Средства клиентов	402,500,341	5,660,717	42,370,053	450,531,111
Финансовые обязательства оцениваемые по справедливой стоимости через прибыль или убыток	26,669,649	-	-	26,669,649
Прочие обязательства	1,963,056	15,882	-	1,978,938
Итого обязательств	622,486,903	5,723,479	51,407,024	679,617,406
Чистая балансовая позиция	114,430,846	(3,323,323)	32,358,763	143,466,286

31.12.21

Статья	РА	Страны ОЭСР	Страны не- ОЭСР	Всего
Активы				
Наличные средства и счета в ЦБ	51,868,227	-	-	51,868,227
Средства в банках и других	12,250,791	1,006,763	3,926,932	17,184,486
Финансовые активы, оцениваемые по справедливой стоимости через прочий совокупный доход	30,368,509	-	-	30,368,509
Кредиты и авансы клиентам, оцениваемые по амортизационной стоимости	504,359,821	1,461,310	71,540,827	577,361,958
Финансовые активы, оцениваемые по справедливой стоимости через прочий совокупный доход	155,516,942	22,417	-	155,539,359
Прочие финансовые активы, оцениваемые по амортизационной стоимости	-	-	-	-
Прочие активы	3,659,832	8,237	1,246,775	4,914,844
Итого активов	758,024,122	2,498,727	76,714,534	837,237,383
Обязательства				
Средства банков и других	217,511,651	9,358	11,282,445	228,803,454
Средства клиентов	431,029,515	5,966,369	120,431,724	557,427,608
Финансовые обязательства оцениваемые по справедливой стоимости через прибыль или убыток	30,368,509	-	-	30,368,509
Прочие обязательства	2,434,428	17,286	-	2,451,714
Итого обязательств	681,344,103	5,993,013	131,714,169	819,051,285
Чистая балансовая позиция	76,680,019	(3,494,286)	(54,999,635)	18,186,098

Анализ активов кредитного характера по сегментам экономики и степени риска

30.06.22

Активы	Работающие активы	Неработающие активы			
	Стандартные/ Безрисковые	Контролируемые/ Рисковые	Нестандартные/ Со средней степенью риска	Сомнительные/ С высокой степенью риска	Безнадежные
Кредиты и авансы, в том числе	491,945,356	6,711,400	1,942,040	31,551,413	
	97,391	4,707	1,139	730	
Сельское хозяйство, лесное хозяйство, рыболовство сумма	9,104,760	298,574	8,660	572,923	
количество	287	7	4	9	
2. Горнорудная промышленность и эксплуатация открытых рудников сумма	17,790,094	-	-	-	
количество	24	-	-	-	
3.Обработывающая промышленность сумма	39,505,550	323,394	5,396	2,499	
количество	100	5	2	1	
4..Снабжение электричества, газа, пара и высококачественного воздуха сумма	13,702,405	-	-	-	
количество	26	-	-	-	
5..Водоснабжение, канализация, управление и переработка отходов сумма	4,262	-	-	-	
количество	2	-	-	-	
6. Строительство сумма	97,307,353	547,625	5,201	218,893	
количество	167	9	2	1	
7. Торговля сумма	101,964,872	97,218	384,299	24,766,980	
количество	671	20	16	17	
8. Перевозки и складское хозяйство сумма	7,426,264	4,348	5,943	64,514	
количество	38	1	3	1	
9. Организация проживания и общественного питания сумма	18,513,028	367,363	1,156	4,157,408	
количество	66	2	1	19	
10. Информация и связь сумма	4,200,338	5,049	-	-	
количество	25	1	-	-	
11.Оптации с недвижимостью сумма	1,039,538	-	-	-	
количество	4	-	-	-	
12. Профессиональная, научная и техническая деятельность сумма	21,764,714	3,131	-	-	

количество	25	1	-	-
13.Образование сумма	2,906,240	3,153	71	217
количество	422	13	1	1
14.Здравоохранение сумма	545,535	2,399	2,806	-
количество	25	1	1	-
15.Культура, развлечение и отдых сумма	5,192,558	-	-	-
количество	18	-	-	-
16.Прочие сектора сумма	27,976,703	7,630	-	1,043,471
количество	105	3	-	2
17. Ипотечные кредиты сумма	52,196,928	439,469	87,358	28,905
количество	3,827	51	17	7
18. Потребительские кредиты сумма	70,804,214	4,612,047	1,441,150	695,603
количество	91,559	4,593	1,092	672
Дебиторская задолженность сумма	5,432,954	29,434	7,412	48,663
количество	11,658	1,070	406	726
Инвестиционные ценные бумаги сумма	5,015,276			
количество	4			
Забалансовые статьи, в том числе сумма	72,633,774	842,768	1,126	104
количество	3,382	81	5	2
гарантии сумма	62,216,933	828,473		
количество	1,031	33		
аккредитивы сумма				
количество				

31.12.21

Активы	Работающие активы	Неработающие активы			
		Контролируемые/ Рисковые	Нестандартные/ Со средней степенью риска	Сомнительные/ С высокой степенью риска	Безнадежные
Кредиты и авансы, в том числе	543,229,371	6,634,141	3,319,907	24,178,539	
	69,672	1,935	863	643	
Сельское хозяйство, лесное хозяйство, рыболовство сумма	11,625,374	401,716	6,561	667	
количество	333	11	3	1	
2. Горнорудная промышленность и эксплуатация открытых рудников сумма	19,495,796			-	

количество	27			-	
3.Обрабатывающая промышленность сумма	44,705,176	5,703	92,994	2,853	
количество	101	2	2	1	
4..Снабжение электричества, газа, пара и высококачественного воздуха сумма	15,735,033			130,821	
количество	30			5	
5..Водоснабжение, канализация , управление и переработка отходов сумма	6,322	-	-	-	
количество	3	-	-	-	
6. Строительство сумма	106,242,536	176,871			
количество	170	2			
7. Торговля сумма	116,209,429	2,696,286	713,750	23,524,678	
количество	743	34	17	6	
8. Перевозки и складское хозяйство сумма	11,684,065	74,337			
количество	47	1			
9. Организация проживания и общественного питания сумма	43,166,368	295,356	109,857		
количество	88	3	4		
10. Информация и связь сумма	4,229,347	-	-		
количество	28	-	-		
11. Опетации с недвижимостью	686,796	-	-	-	
количество	4	-	-	-	
12. Профессиональная, научная и техническая деятельность сумма	23,368,110	-	-	-	
количество	31	-	-	-	
13.Образование сумма	3,659,395	1,931	26	260	
количество	428	8	1	2	
14. Здравоохранение сумма	567,412	-	-	-	
количество	28	-	-	-	
15.Культура, развлечение и отдых сумма	7,968,626	-	209,792	-	
количество	22	-	4	-	
16.Прочие сектора сумма	31,808,954	-	1,453	-	
количество	109	-	1	-	
17. Ипотечные кредиты сумма	41,726,600	243,394	49,742	13,584	
количество	3,270	35	15	7	
18. Потребительские кредиты сумма	60,344,032	2,738,547	2,135,732	505,676	
количество	64,210	1,839	816	621	
Дебиторская задолженность сумма	5,165,829	38,234	8,864	5,011	
количество	11,956	923	521	547	
Инвестиционные ценные бумаги сумма	54,405				

количество	3				
Забалансовые статьи, в том числе сумма	82,386,922	417,311	708	108	
количество	3,986	28	5	3	
гарантии сумма	69,524,849			390,850	
количество	1,027			4	
аккредитивы сумма					
количество					

31.12.21

Кредиты в том числе	Работающие активы	Неработающие активы			
	Стандартные/ Безрисковые	Контролируемые/ Рисковые	Нестандартные/ Со средней степенью риска	Сомнительные/ С высокой степенью риска	Безнадежные
1. Резидентам	493,874,329	6,614,916	3,163,717	706,859	
2. Не резидентам	49,355,042	19,225	156,190	23,471,680	
Итого	543,229,371	6,634,141	3,319,907	24,178,539	

Кредиты не резидентам 31.12.21

Активы	Работающие активы	Неработающие активы			
	Стандартные/ Безрисковые	Контролируемые/ Рисковые	Нестандартные/ Со средней степенью риска	Сомнительные/ С высокой степенью риска	Безнадежные
Кредиты и авансы, в том числе	49,355,042	19,225	156,190	23,471,680	
	48	1	2	3	
Сельское хозяйство, лесное хозяйство, рыболовство сумма	737	-	-	-	
количество	1	-	-	-	
2. Горнорудная промышленность и эксплуатация открытых рудников сумма	530	-	-	-	
количество	1	-	-	-	
3. Обрабатывающая промышленность сумма	-	-	-	-	
количество	-	-	-	-	

4.Снабжение электричества, газа, пара и высококачественного воздуха	-	-	-	-	
сумма					
количество	-	-	-	-	
5..Водоснабжение, канализация , управление и переработка отходов	-	-	-	-	
сумма					
количество	-	-	-	-	
6. Строительство	-	-	-	-	
сумма					
количество	-	-	-	-	
7. Торговля	48,560,708		62,656	23,471,680	
сумма					
количество	17		1	3	
8. Перевозки и складское хозяйство	-	-	-	-	0
сумма					
количество	-	-	-	-	0
9. Организация проживания и общественного питания	1,192		-	-	0
сумма					
количество	1		-	-	0
10. Информация и связь	-	-	-	-	0
сумма					
количество	-	-	-	-	0
11.Опегации с недвижимостью	-	-	-	-	0
сумма					
количество	-	-	-	-	0
12. Профессиональная, научная и техническая деятельность	-	-	-	-	0
сумма					
количество	-	-	-	-	0
13.Образование	-	-	-	-	0
сумма					
количество	-	-	-	-	0
14. Здравоохранение	-	-	-	-	0
сумма					
количество	-	-	-	-	0
15.Культура, развлечение и	-	-	-	-	0
сумма					
количество	-	-	-	-	0
16.Прочие сектора	-	-	-	-	0
сумма					
количество	-	-	-	-	0
17. Ипотечные кредиты	9,957		-	-	0
сумма					
количество	2		-	-	0
18. Потребительские кредиты	781,918	19,225	93,534	-	0
сумма					
количество	26	1	1	-	0

30.06.22

Кредиты в том числе	Работающие активы	Неработающие активы			
	Стандартные/ Безрисковые	Контролируемые/ Рисковые	Нестандартные/ Со средней степенью риска	Сомнительные/ С высокой степенью риска	Безнадежные
1.Резидентам	441,658,533	6,538,645	1,853,620	7,430,230	
2. Не резидентам	50,286,823	172,755	88,420	24,121,183	
Итого	491,945,356	6,711,400	1,942,040	31,551,413	

30.06.22

Активы	Работающие активы	Неработающие активы			
	Стандартные/ Безрисковые	Контролируемые/ Рисковые	Нестандартные/ Со средней степенью риска	Сомнительные/ С высокой степенью риска	Безнадежные
Кредиты и авансы, в том числе	50,286,823	172,755	88,420	24,121,183	
	66	8	3	3	
Сельское хозяйство, лесное хозяйство, рыболовство сумма	295	-	-	-	
количество	1	-	-	-	
2. Горнорудная промышленность и эксплуатация открытых рудников сумма	-	-	-	-	
количество	-	-	-	-	
3.Обрабатывающая промышленность сумма	-	-	-	-	
количество	-	-	-	-	
4..Снабжение электричества, газа, пара и высококачественного воздуха сумма	-	-	-	-	
количество	-	-	-	-	
5..Водоснабжение, канализация , управление и переработка отходов сумма	-	-	-	-	
количество	-	-	-	-	
6. Строительство сумма	-	-	-	-	
количество	-	-	-	-	
7. Торговля сумма	49,480,665	-	-	24,121,183	
количество	14	-	-	3	
8. Перевозки и складское хозяйство сумма	-	-	-	-	
количество	-	-	-	-	

9. Организация проживания и общественного питания сумма	476	-	-	-	-
количество	1	-	-	-	-
10. Информация и связь сумма	-	-	-	-	-
количество	-	-	-	-	-
11. Операции с недвижимостью сумма	-	-	-	-	-
количество	-	-	-	-	-
12. Профессиональная, научная и техническая деятельность сумма	-	-	-	-	-
количество	-	-	-	-	-
13. Образование сумма	-	-	-	-	-
количество	-	-	-	-	-
14. Здравоохранение сумма	-	-	-	-	-
количество	-	-	-	-	-
15. Культура, развлечение и отдых сумма	-	-	-	-	-
количество	-	-	-	-	-
16. Прочие сектора сумма	-	-	-	-	-
количество	-	-	-	-	-
17. Ипотечные кредиты сумма	19,435	-	-	-	-
количество	3	-	-	-	-
18. Потребительские кредиты сумма	785,952	172,755	88,420	-	-
количество	47	8	3	-	-

Рыночный риск

Анализ рыночного риска

"Одной из основных элементов управления Процентным риском это управление разрывом (GAP), количественное значение которого определяется разницей между активами и пассивами.

"Для ограничения *Ценового риска* устанавливаются лимиты по разным инструментам, а инвестиции в рискованные инструменты делаются при принятии риска клиентами.

"*Валютный риск* существенно ограничен соответствующим нормативом по управлению валютой установленным ЦБ РА". Банк осуществляет ежедневный мониторинг валютных позиций, при наличии открытых валютных позиций применяются инструменты хеджирования.

Валютный риск

Анализ валютного риска Банка по финансовым активам и обязательствам

30.06.22

	Драм РА	Валюта I группы *	Валюта II группы **	Итого
Активы				
Наличные средства и счета в ЦБ РА	44,845,556	30,649,241	577,609	76,072,406
Банковские стандартизированные слитки драгоценных металлов	-	14,208	-	14,208
Средства в банках и других финансовых организациях	9,609,840	4,052,431	8,531,353	22,193,624
Финансовые активы, оцениваемые по справедливой стоимости через прибыль или убыток	26,669,649	-	-	26,669,649
Кредиты и авансы клиентам, оцениваемые по амортизационной стоимости	325,256,124	204,351,489	2,542,596	532,150,209
Финансовые активы, оцениваемые по справедливой стоимости через прочий совокупный доход	35,328,878	623,413	-	35,952,291
Прочие финансовые активы, оцениваемые по амортизационной стоимости	124,872,149	-	-	124,872,149
Прочие	5,027,187	138,796	7,381	5,173,364
Итого активов	571,609,383	239,829,578	11,658,939	823,097,900
Обязательства				
Средства банков и других финансовых организаций	189,061,296	11,372,566	3,846	200,437,708
Средства клиентов	295,824,957	141,049,463	13,656,691	450,531,111
Ценные бумаги, выпущенные Банком	254,092	9,051,557	-	9,305,649
Обязательства, оцениваемые по справедливой стоимости через прибыль или убыток	26,669,649	-	-	26,669,649
Прочие обязательства	1,962,938	16,000	-	1,978,938
Итого обязательств	513,772,932	161,489,586	13,660,537	688,923,055
Чистая балансовая позиция	57,836,451	78,339,992	(2,001,598)	134,174,845

31.12.21

	Драм РА	Валюта I группы *	Валюта II группы **	Итого
Активы				
Наличные средства и счета в ЦБ	29,180,610	21,708,645	978,972	51,868,227
Стандартизированные слитки	-	16,812	-	16,812
Средства в банках и других	9,452,946	6,359,705	1,371,835	17,184,486
Финансовые инструменты оцениваемые по справедливой стоимости через прибыль или убыток	30,368,509	-	-	30,368,509
Кредиты и авансы клиентам, оцениваемые по амортизационной стоимости	307,319,501	267,625,248	2,417,209	577,361,958
Финансовые активы, оцениваемые по справедливой стоимости через прочий совокупный доход	154,683,368	855,991	-	155,539,359
Прочие финансовые активы оцениваемые по амортизационной стоимости	-	-	-	-
Прочие	4,746,921	136,703	31,220	4,914,844
Итого активов	535,751,855	296,703,104	4,799,236	837,254,195
Обязательства				
Средства банков и других	213,831,621	14,557,398	414,435	228,803,454
Средства клиентов	303,389,213	222,786,490	31,251,905	557,427,608
Ценные бумаги, выпущенные Банком	253,400	10,619,260	-	10,872,660
Обязательства оцениваемые по справедливой стоимости через прибыль или убыток	30,368,509	-	-	30,368,509
Прочие обязательства	2,433,279	18,435	-	2,451,714
Итого обязательств	550,276,022	247,981,583	31,666,340	829,923,945
Чистая балансовая позиция	(14,524,167)	48,721,521	(26,867,104)	7,330,250

* Состав "Валюты I группы"- доллар США, Английский фунт стерлинг, Евро, Швейцарский франк.

** Состав "Валюты II группы"- Российский рубль, дирхам ОАЭ, Сингапурский доллар.

Анализ валютного риска Банка по категории производных финансовых инструментов

Виды производных финансовых инструментов	Драм РА	Валюта I группы *	Валюта II группы **	Итого
Фьючерсные инструменты				
обязательства				
требования				
Форвардные инструменты				
обязательства				
требования				
Опционы				
обязательства				
требования				
Свопы				
обязательства				
требования				
Прочие производные				
обязательства				
требования	-	-	-	-
Чистая позиция по производным финансовым инструментам	-	-	-	-
Чистая открытая позиция*	-	-	-	-

Процентный риск

Средняя процентная ставка процентных активов и обязательств, действующая на конец периода

Статья	Процентные ставки отчетного периода		Процентные ставки предыдущего периода	
	Драм РА	Иностранная валюта	драм РА	Иностранная валюта
	%	%	%	%
Активы				
Счета в ЦБ РА				
Средства в банках и других финансовых организациях		3.00		
Средства в организациях, в том числе				
межбанковские кредиты				
межбанковские репо сделки				
межбанковские своп сделки				
Кредиты и авансы клиентам, оцениваемые по амортизационной стоимости	6-19	4.65-15	6-19	5-15
Финансовые активы, оцениваемые по справедливой стоимости через прочий совокупный доход	6.5-13	5.95-7.5	6.5-13	5.95-8.5
Прочие финансовые активы оцениваемые по амортизационной стоимости	8.0-11.5			
Обязательства				
Обязательства по отношению к банкам и другим финансовым организациям	1-9.60	3.5-4.5	2-10.5	3.6-4.75
Обязательства по отношению к клиентам	0.01-11.5	0.01-6.00	0.01-12	0.01-6.45
Обязательства по ценным	10.50	5.8-6.63	10.50	5.8-6.63

Риск ликвидности

В части управления риском ликвидности осуществляется контроль за временной структурой активов и обязательств, а также за удельным весом инвестиций в высоколиквидных активах.

Оценка риска ликвидности Банка проводится с использованием модели расчета временного разрыва (GAP) между активами и обязательствами с мгновенными (до востребования) и накопительными разграничениями.

Риск ликвидности оценивается исходя из сроков оставшихся до погашения активов и обязательств. В тех случаях, когда банк осведомлен (имеет обоснованное мнение) о досрочном погашении или пролонгации актива или обязательства, тогда в расчете срока оставшегося до погашения вместо договорного срока используется реальная срочность.

Расчет оценки риска ликвидности Банка включает в себя только активы и обязательства, погашению которых осталось до 1 года.

Риск ликвидности Банка рассчитывается по состоянию на последний рабочий день каждого месяца.

Для управления риском ликвидности в основном используется анализ временного разрыва между активами и обязательствами, согласно которому разрывы исчисляются как разница между активами и обязательствами оставшимися до срока погашения, сгруппированных в разных временных разрезах.

Расчет производится следующим образом:

$$GAP (JT) = A(JT) - L(JT),$$

где,

J - временной момент (наблюдаемый период),

T - временная корзина (срок оставшийся до погашения активов или обязательств),

A(JT) - те активы, которые к наблюдаемому временному моменту J принадлежат оставшейся до погашения временной корзине,

L(JT) – обязательства, которые к рассматриваемому моменту J принадлежат ко временной корзине T оставшейся до погашения,

GAP (JT) – разница между активами и обязательствами, принадлежащими к оставшейся до погашения временной корзине T на рассматриваемый момент J.

Исчисленный подобным методом разрыв ликвидности характеризует разницу между активами и обязательствами поделжащими погашению каждый срок, предусмотренный по договору банка на тот период.

При оценке по методу GAP, сроки погашения активов и обязательств классифицируются на следующие группы:

до востребования,

до 30 дней,

31 - 60 дней,

61 - 90 дней,

91 - 120 дней,

121 - 150 дней,

151 – 180 дней.

Оценка ликвидности производится также по мгновенным (до востребования) и накопительным разграничениям до 30 дней, до 90 дней, до 180 дней и до 1 года.

Мгновенная ликвидность это отношение активов до востребования банка (включая сумму величин высоколиквидных активов, которые не включены в активы до востребования) и обязательств до востребования банка.

$$ML = (Адв + ВЛА1) / Одв$$

где,

ML - мгновенная ликвидность

банка,

ВЛА1 - сумма величин тех высоколиквидных активов, которые не включены в активы до востребования,

Адв - активы до востребования,

Одв - обязательства до востребования

Статья	Неработающие		До погашения осталось						Бессрочные	Итого
	просроченные	срочные	до востребования	до 3 месяцев	3-6 месяцев	6-12 месяцев	1-5 лет	свыше 5 лет		
Активы										
наличные денежные средства в рублях			75,812,406						260,000	76,072,406
Требования к банкам и другим финансовым организациям			2,841,671	16,634,261			2,257,572		460,120	22,193,624
Кредиты и авансы клиентам, оцениваемые по амортизационной	8,712,494	40,616,493		79,692,485	48,676,630	34,207,163	137,516,837	182,728,107		532,150,209
Ценные бумаги	-	-	-	21,627,119	6,074,272	1,573,160	51,003,882	27,039,862	51,956	107,370,251
финансовые активы оцениваемые по справедливой стоимости через прибыль или убыток				20,595,377	6,074,272					26,669,649
финансовые активы, оцениваемые по справедливой стоимости через прочий совокупный доход				1,031,742		1,573,160	6,255,571	27,039,862	51,956	35,952,291
прочие финансовые активы, оцениваемые по амортизационной							44,748,311	80,123,838		124,872,149
проданные по соглашениям репо										-
Прочие активы	24,209	44,250	5,056,086	1,305	1,305	2,610	43,599		-	5,173,364
*Требования по договору										-
ИТОГО	8,736,703	40,660,743	83,710,163	117,955,170	54,752,207	35,782,933	190,821,890	209,767,969	772,076	742,959,854
Валюта 1-ой группы	6,860,376	3,289,313	31,989,896	55,617,756	28,996,124	12,345,927	100,270,066		460,120	239,829,578
Валюта 2-ой группы	442		2,092,115	7,471,129	1,811,873	111,083	172,297			11,658,939
По плавающей процентной ставке										-
ставке	8,712,494	40,616,493	641,160	97,193,976	48,663,130	35,337,993	190,776,432	209,767,969	460,120	632,169,767
Беспроцентные	24,209	44,250	83,069,003	20,761,194	6,089,077	444,940	45,458	-	311,956	110,790,087
Обязательства										
Обязательства по отношению к банкам и другим финансовым организациям			4,293,802	139,605,771	3,828,303	6,859,749	9,641,559	36,208,524		200,437,708
Обязательства по отношению к клиентам	-	-	128,201,156	71,907,745	41,957,570	92,732,078	110,115,044	5,617,518	-	450,531,111
до востребования			128,201,156							128,201,156
срочные				71,907,745	41,957,570	92,732,078	110,115,044	5,617,518		322,329,955
Прочие										-
Обязательства по ценным бумагам выпущенным банками						2,383,078	6,922,571			9,305,649
Прочие обязательства				1,020,658		12,410	945,870			1,978,938
Обязательства по прочим забалансовым договорам	1,230	842,768	10,406,214	3,445,406	7,491,264	49,398,765	1,892,125			73,477,772
Обязательства по гарантиям										-
ИТОГО	-	-	132,494,958	212,534,174	45,785,873	101,987,315	127,625,044	41,826,042	-	662,253,406
Валюта 1-ой группы			46,894,711	20,853,355	13,701,802	24,963,445	55,076,273			161,489,586
Валюта 2-ой группы			10,099,895	1,407,895	648,587	1,156,271	347,889			13,660,537
Крупные обязательства				136,126,737	211,950	179,104	36,520,305			173,038,096
По плавающей процентной ставке										-
ставке			126,337,533	191,273,465	39,711,601	101,881,496	127,625,044	41,826,042		628,655,181
Беспроцентные			6,157,425	21,260,709	6,074,272	105,819				33,598,225
Чистый разрыв ликвидности	8,736,703	40,660,743	(48,784,795)	(94,579,004)	8,966,334	(66,204,382)	63,196,846	167,941,927	772,076	80,706,448
Валюта 1-ой группы	6,860,376	3,289,313	(14,904,815)	34,764,401	15,294,322	(12,617,518)	45,193,793	-	460,120	78,339,992
Валюта 2-ой группы	442	-	(8,007,780)	6,063,234	1,163,286	(1,045,188)	(175,592)	-	-	(2,001,598)
По плавающей процентной ставке	-	-	-	-	-	-	-	-	-	-
ставке	8,712,494	40,616,493	(125,696,373)	(94,079,489)	8,951,529	(66,543,503)	63,151,388	167,941,927	460,120	3,514,586
Накопительный разрыв ликвидности	8,736,703	49,397,446	612,651	(93,966,353)	(85,000,019)	(151,204,401)	(88,007,555)	79,934,372	80,706,448	662,253,406

31.12.21

Статья	Неработающие		До погашения осталось						Бессрочные	Итого
	просроченные	срочные	до востребования	до 3 месяцев	3-6 месяцев	6-12 месяцев	1-5 лет	свыше 5 лет		
Активы										
Наличные денежные средства в ЦБ РФ			50,458,227						1,410,000	51,868,227
Требования к банкам и другим финансовым организациям			4,139,583	9,698,364			2,804,498		542,041	17,184,486
Кредиты и авансы клиентам, оцениваемые по амортизационной	4,230,249	6,430,658		126,168,818	30,300,445	63,819,299	286,623,474	59,789,015		577,361,958
Ценные бумаги			-	30,368,509	589,507	1,032,083	55,982,557	97,880,807	54,405	185,907,868
финансовые активы, оцениваемые по справедливой стоимости через прибыль или убыток				30,368,509						30,368,509
финансовые активы, оцениваемые по справедливой стоимости через прочий совокупный доход					589,507	1,032,083	55,982,557	97,880,807	54,405	155,539,359
Прочие финансовые активы оцениваемые по амортизационной										-
проданные по соглашениям репо										-
Прочие активы	28,650	35,411	3,255,530	1,537,445	2,039	3,297	52,472			4,914,844
*Требования по договору										-
ИТОГО	4,258,899	6,466,069	57,853,340	167,773,136	30,891,991	64,854,679	345,463,001	157,669,822	2,006,446	837,237,383
Валюта 1-ой группы	2,817,880	3,460,119	24,544,798	73,528,501	13,970,081	43,112,366	134,727,318		542,041	296,703,104
Валюта 2-ой группы	183,276		2,240,787	368,451	58,722	1,713,573	234,427			4,799,236
По плавающей процентной ставке										-
По фиксированной процентной ставке	4,230,249	6,430,658	881,464	136,507,387	30,889,931	64,854,679	345,409,999	157,669,822	542,041	747,416,230
Беспроцентные	28,650	35,411	56,971,876	31,265,749	2,060		53,002		1,464,405	89,821,153
Обязательства										
Обязательства по отношению к банкам и другим финансовым организациям			4,812,930	185,369,698	3,493,764	6,249,467	15,763,884	13,113,711		228,803,454
Обязательства по отношению к клиентам	-	-	206,940,960	78,760,770	60,526,424	96,255,305	91,457,026	23,487,123	-	557,427,608
до востребования			206,940,960							206,940,960
срочные				78,760,770	60,526,424	96,255,305	91,457,026	23,487,123		350,486,648
Прочие										-
Обязательства по ценным бумагам выпущенным банками							2,671,942	8,200,718		10,872,660
Прочие обязательства				1,533,423		2,610	915,681			2,451,714
Обязательства по прочим забалансовым	417,311	816	13,225,049	9,968,726	8,433,291	22,945,144	27,814,712			82,805,049
Обязательства по гарантиям										-
ИТОГО	-	-	211,753,890	265,663,891	64,020,188	102,507,382	110,808,533	44,801,552	-	799,555,436
Валюта 1-ой группы			109,678,214	29,631,149	13,520,577	32,076,129	63,075,514			247,981,583
Валюта 2-ой группы			28,799,847	647,689	439,620	1,391,440	387,744			31,666,340
Крупные обязательства			77,322	176,816,767	431,755	140,783	21,909,454			199,376,081

По плавающей процентной ставке											-
По фиксированной процентной ставке			207,427,520	234,395,819	63,685,944	102,403,585	110,808,533	44,801,552			763,522,953
Беспроцентные			4,326,370	31,268,072	334,244	103,797					36,032,483
Чистый разрыв ликвидности	4,258,899	6,466,069	(153,900,550)	(97,890,755)	(33,128,197)	(37,652,703)	234,654,468	112,868,270	2,006,446		37,681,947
Валюта 1-ой группы	2,817,880	3,460,119	(85,133,416)	43,897,352	449,504	11,036,237	71,651,804	-	542,041		48,721,521
Валюта 2-ой группы	183,276	-	(26,559,060)	(279,238)	(380,898)	322,133	(153,317)	-	-		(26,867,104)
По плавающей процентной ставке	-	-	-	-	-	-	-	-	-		-
По фиксированной процентной ставке	4,230,249	6,430,658	(206,546,056)	(97,888,432)	(32,796,013)	(37,548,906)	234,601,466	112,868,270	542,041		(16,106,723)
Накопительный разрыв ликвидности	4,258,899	10,724,968	(143,175,582)	(241,066,337)	(274,194,534)	(311,847,237)	(77,192,769)	35,675,501	37,681,947		799,555,436

Среднедневной балансовый активы и капитал

01/01/22-30/06/22

Среднедневной балансовый акт	866,547,581
Среднедневной балансовый кап	117,531,662

Примечание 42. "Принятый залог"

	Отчетный период	Предыдущий период
Прочие Ценные бумаги	30,731,226	32,954,718
Ценные украшения, лом золота и драгоценные камни	25,098,103	23,238,180
Недвижимость	407,877,835	359,600,071
Транспорт	16,373,437	17,228,561
Прочие основные средства	45,589,423	46,467,807
Готовая продукция и товары	32,093,057	36,110,946
Денежные средства	19,154,052	20,924,018
Прочий залог	119,779,837	167,069,437
Кредитные гарантии	228,509	268,303
Прочие гарантии	63,672,802	80,910,229
Кредитные поручительства	500,737,097	606,243,386
Прочие поручительства	238,546,220	148,371,920
Всего	1,499,881,598	1,539,387,576

Председатель правления Банка

Артавазд Саргсян

Главный бухгалтер

Давит Едигарян

Дата утверждения 15.07.22.г.