



Հավելված 5

ՖԻՆԱՆՍԱԿԱՆ ՀԱՇՎԵՏՎՈՒԹՅՈՒՆՆԵՐԻՆ ԿԻՑ ԾԱՆՈԹԱԳՐՈՒԹՅՈՒՆՆԵՐ  
(Չև քիվ 5)

«30» ՀՈՒՆԻՄԻ 2015թ.

ՀԱՅԲԻԶՆԵՍՄԱՆԿ ՓԲԸ, ՀՀ, ԵՐԵՎԱՆ, ՆԱԼՔԱՆՂՑԱՆ 48

**Ծանոթագրություն 1. «Ժրավական դաշտ և կորպորատիվ կառավարում»**

«Հայրիզնեսթանկ» ՓԲԸ-ն (նախկին «Հայինվեստթանկ ՓԲԸ») (այսուհետ՝ Բանկ) հիմնվել է 1991թ.և հանդիսանում է փակ բաժնետիրական ընկերություն՝ գործելով Հայաստանի Հանրապետության (այսուհետ՝ ՀՀ) օրենսդրության շրջանակներում: Բանկը գրանցվել է 10.12.1991 թ. ՀՀ կենտրոնական բանկի (այսուհետ՝ ՀՀ ԿԲ) կողմից N 40 արտոնագրային համարով: Բանկի հիմնական գործունեությունը վարկավորումը և ավանդների ընդունումն է, ՀՀ-ում և արտերկրներ փոխանցումների և փոխարկման գործարքների իրականացումը, ինչպես նաև իրավաբանական և ֆիզիկական անձանց այլ բանկային ծառայությունների մատուցումը:

Բանկի գլխավոր գրասենյակը և քվով 17 մասնաճյուղերը գտնվում են Երևանում , 20 մասնաճյուղերը ՀՀ տարբեր մարզերում և 7 մասնաճյուղ Լեռնային Ղարաբաղի Հանրապետությունում:

Բանկի իրավաբանական հասցեն է՝ ք.Երևան, Նալբանդյան 48:

- Բանկը հանդիսանում է
  - Հայաստանի բանկերի միության անդամ
  - Master Card/Europay համաշխարհային վճարային համակարգի լիիրավ անդամ
  - SWIFT համակարգի բաժնետեր
  - VISA International վճարային համակարգի լիիրավ անդամ
  - ՆԱՍԴԱԸ ՕԷՄԵՔՍ Արմենիա ԲԲԸ անդամ
  - Հայաստանի հիպոթեկային շուկայի մասնակիցների միության անդամ
  - ՀՀ տարածքում գործող ArCa պրոցեսինգային ընկերության բաժնետեր

**1. Կորպորատիվ կառավարում.**

- Բանկի կառավարման մարմիններն են՝
  - Բաժնետերերի Ընդհանուր Ժողովը՝ Բանկի կառավարման բարձրագույն մարմինը
  - Բանկի Խորհուրդը
  - Բանկի Վարչությունը և Բանկի Վարչության նախագահը

<b>ա) Խորհրդի կազմը,</b>
<b>Խորհրդի նախագահ</b> – Վիտալի Գրիգորյանց
<b>Խորհրդի անդամներ</b> – Սերգեյ Արզումանյան
Դիանա Գրիգորյան
Սևակ Պետրոսյան
Ալիկ Չիրկինյան
<b>բ) վարչության կազմը,</b>
<b>Վարչության նախագահ- Արսեն Միքայելյան</b>
<b>Վարչության անդամներ՝</b>
Մանվել Սահակյան - Վարչության նախագահի տեղակալ-Ֆինանսական ղեկավարամենտի տնօրեն
Վարդան Աղաջանյան - Վարչության նախագահի տեղակալ-Գործառնական ղեկավարտամենտի տնօրեն
Նշան Գրիգորյան -Վարչության նախագահի տեղակալի-Վարկային ղեկավարտամենտի տնօրեն
Նարինե Սարգսյան-Գլխավոր հաշվապահ
Վահան Մելքոնյան -Գանձապետական ղեկավարամենտի տնօրեն Գլխավոր գանձապետ
Բազրատ Թևոսյան - Կենտրոն մասնաճյուղի կառավարիչ
<b>գ) նշանակալից մասնակիցների անունները/ամվանումները,</b>
Գրիգորյանց Վիտալի Սարգսի – 100 %

**դ) ղեկավարների վարձատրության քաղաքականությունը,**

Բանկի ղեկավարության վարձատրությունը կատարվում է համաձայն կնքված աշխատանքային պայմանագրի և Բանկի Խորհրդի կողմից հաստատված հաստիքացուցակի :

**Ծանոթագրություն 2. «Հաշվապահական հաշվառման քաղաքականությունը»**

**2.1 Ֆինանսական հաշվետվությունների պատրաստումը**

Բանկի ֆինանսական հաշվետվությունները կազմելիս կիրառվել են Միջազգային Ֆինանսական ստանդարտների, հաշվապահական հաշվառումը կարգավորող այլ իրավական ակտերի, Բանկի Խորհրդի կողմից հաստատված Հաշվապահական հաշվառման քաղաքականության պահանջները:

**2.2 Անրճնդի հատություն**

Բանկի ֆինանսական հաշվետվությունները պատրաստվել են Բանկի գործունեության անընդհատության հիման վրա, որը ենթադրում է, որ Բանկի ակտիվները պետք է իրացվեն և պարտավորությունները մարվեն Բանկի գործունեության ընթացքում:

**2.3 Համադրելիություն**

Անիրաճեշտության դեպքում համադրելի թվերը ճշգրտվել են՝ ընթացիկ ժամանակաշրջանի հետ համադրելիության ապահովման նպատակով:

**2.4 Եկամուտների և ծախսերի ճանաչում**

*2.4.1 Տոկոսային եկամուտներ և ծախսեր*

Տոկոսային եկամուտը և տոկոսային ծախսերը համապարփակ ֆինանսական արդյունքների մասին հաշվետվությունում ճանաչվում են հաշվեկրճման սկզբունքով, օգտագործելով արդյունավետ տոկոսադրույքի մեթոդը:

*2.4.2 Կումիսիոն և այլ եկամուտներ և ծախսեր*

Վարկերի տրամադրման համար զարմվող վճարները համապատասխան ծախսերի հետ միասին հետաձգվում են՝ ճշգրտելով տվյալ վարկի արդյունավետ տոկոսադրույքը: Վարձավճարները, այլ եկամուտները և ծախսերը ճանաչվում են հաշվեկրճման սկզբունքով ծառայության մատուցման ընթացքում:

**2.5 Արտարժույթային գործառնություններ**

Արտարժույթով կատարված գործարքները վերահաշվարկվում են գործառնական արժույթով՝ գործարքի օրվա փոխարժեքով: Արտարժույթով արտահայտված դրամային ակտիվները և պարտավորությունները փոխարկվում են գործառնական արժույթով կիրառելով հաշվապահական հաշվեկշռի ամսաթվի դրությամբ գործող փոխարժեքը:

Յուրաքանչյուր գործառնության պայմանագրով նախատեսված փոխարժեքի և տվյալ գործառնության օրվա գործող փոխարժեքի տարբերությունից առաջացած օգուտը կամ վնասը հաշվառվում է համափարպակ ֆինանսական արդյունքների մասին հաշվետվության գուտ առևտրային եկամուտ հոդվածի արտարժույթի առք ու վաճառքից գուտ եկամուտ տողում:

Բանկի կողմից ֆինանսական հաշվետվությունների պատրաստման նպատակով օգտագործվել են հետևյալ փոխարժեքները

	2015թ. հունիսի 30	2014թ. դեկտեմբերի 31
<b>ՀՀ դրամ/1 ԱՄՆ դոլար</b>	<b>472.53</b>	<b>474.97</b>

**2.6 Կանխիկ և կանխիկին հավասարեցված միջոցներ**

Դրամական միջոցներ և դրանց համարժեքները բաղկացած են կանխիկ դրամական միջոցներից, թղթակից բանկերի ցպահանջ միջոցներից, ՀՀ ԿԲ-ում պահվող միջոցներից (բացառությամբ ԱրՔա վճարային համակարգով իրականացվող փոխհաշվարկների համար դեպոզիտային գումարների), որոնք կարող են փոխարկվել կանխիկի կարճ ժամանակամիջոցում և չեն ենթարկվում արժեքի փոփոխման զգալի ռիսկի :

**2.7 Պահանջներ այլ ըսանկերի նկատմամբ**

Իր բնակամու գործունեության ընթացքում Բանկն օգտագործում է այլ բանկերում տարբեր ժամանակաշրջանների համար բացված ընթացիկ և ավանդային հաշիվներ:

## 2.8 Արժեքթեք

Վաճառքի համար մատչելի ֆինանսական ակտիվները սկզբնական ճանաչման ժամանակ հաշվառվում են սկզբնական արժեքով և հետագայում վերաչափվում են իրական արժեքով: Իրական արժեքով վերագնահատման ժամանակ վերագնահատման արդյունքը արտացոլվում է սեփական կապիտալում:

## 2.9 Հաճախորդներին տրված վարկեր և փոխատվություններ

Վարկերը և փոխատվությունները ֆիրաված վճարումներով ֆինանսական ակտիվներ են, որոնք ստեղծվում են Բանկի կողմից ուղղակիորեն պարտապահին դրամ տրամադրելու միջոցով՝ առանց պարտքը վաճառելու մտադրության: Ֆիրաված ժամկետներով տրամադրված վարկերը սկզբնապես ճանաչվում են իրական արժեքով՝ գումարած գործարքից ծախսումները: Այնուհետև վարկերն ու փոխատվությունները չափվում են ամորտիզացված արժեքով՝ կիրառելով արդյունավետ տոկոսադրույքի մեթոդը: Հաճախորդներին տրված վարկերի և փոխատվությունների գումարները նվազեցնում են դրանց գծով արժեզրկումից պահուստների գումարներով:

## 2.10 Վարձակալություն

Գործառնական վարձակալության շրջանակներում վարձավճարները ճանաչվում են որպես ծախս ֆինանսական արդյունքների մասին հաշվետվությունում գծային հիմունքով վարձակալության ժամկետի ընթացքում:

## 2.11 Հնարավոր կորուստների պահուստ

Յուրաքանչյուր հաշվապահական հաշվեկշռի ամսաթվով Բանկն իրականացնում է արժեզրկման գնահատում ֆինանսական ակտիվների կամ ֆինանսական ակտիվների խմբի համար:

## 2.12 Ոչ նյութական ակտիվներ

Ոչ նյութական ակտիվները բաղկացած են համակարգչային ծրագրից, արտոնագրերից և այլն: Առանձին ձեռք բերված ոչ նյութական ակտիվները սկզբնապես ճանաչվում են ինքնարժեքով: Նախնական ճանաչումից հետո ոչ նյութական ակտիվները հաշվառվում են ինքնարժեքով՝ նվազեցնելով կուտակված ամորտիզացիան կամ արժեզրկումից կորուստները: Ոչ նյութական ակտիվների օգտակար ծառայությունների ժամկետները կարող են լինել որոշակի կամ անորոշ: Որոշակի ժամկետ ունեցող ոչ նյութական ակտիվներն ամորտիզացվում են գծային հիմունքով օգտակար ծառայության՝ 15 տարվա ընթացքում:Անորոշ օգտակար ծառայությունների ժամկետներ ունեցող ոչ նյութական ակտիվները չեն ամորտիզացվում, սակայն յուրաքանչյուր տարի գնահատվում են արժեզրկման առումով:

## 2.13 Հիմնական միջոցներ

Հիմնական միջոցները ներկայացված են սկզբնական արժեքի և կուտակված մաշվածության տարբերությամբ:

Մաշվածությունը հաշվարկվում է գծային մեթոդով ակտիվի օգտակար ծառայության ժամկետի ընթացքում, կիրառելով հետևյալ տարեկան դրույքաչափերը՝

	Օգտակար ծառայության ժամկետ	Տոկոսադրույք
	(տարիներ)	(%)
Ե ենքեր, շինություններ	30	3.33
Համակարգիչներ և կապի միջոցներ	3	33.3
Տրանսպորտային միջոցներ	5	20
Ավտոմատ գանձման մեքենաներ	10	10
Այլ հիմնական միջոցներ	5	20
Գույք և գրասենյակային սարքավորումներ	5	20

Վարձակալված հիմնական միջոցների վրա ուղղված կապիտալ բնույթի ծախսումները կապիտալացվում և ամորտիզացվում են գծային հիմունքով վարձակալական պայմանագրի գործողության մնացորդային ժամկետի ընթացքում:

Հիմնական միջոցների վերանորոգման և պահպանման հետ կապված ծախսումները ֆինանսական արդյունքի մասին հաշվետվությունում ճանաչվում են որպես ծախս՝ դրանց կատարման պահին:

## 2.14 Ֆինանսական գործիքներ

Բանկը ֆինանսական գործիքների չափումը, ճանաչումը, օգտագործումը և հաշվառումը կատարում է ՀՀ օրենսդրությամբ սահմանված կարգով, ինչպես նաև Բանկի կողմից ընդունված կարգերով, որոշումներով, հրամաններով և ակտերով:

## 2.15 Հաշվապահական հաշվեկշռի ամսաթվից հետո տեղի ունեցող զեպքեր

2.15.1 Եթե աուդիտորական կազմակերպության կողմից հայտնաբերված էական սխալը արդյունք

2.15.2 Եթե Բանկի տարեկան ֆինանսական հաշվետվությունները սահմանված կարգով հրապարակելուց հետո առաջանում կամ հայտնաբերվում են էական սխալներ, ապա նման զեպքերում ճշգրտումներ չեն կատարվում և համարվում է, որ նման տեղեկատվության վերաներկայացումն անիրագործելի է:

**2.16 Հարկում**

Շահույթի գծով հաշվետու տարվա շահութահարկը բաղկացած է ընթացիկ և հետաձգված հարկերից: Ընթացիկ հարկը տարվա համար հարկվող եկամտից վճարվելիք հարկն է՝ հաշվապահական հաշվեկշիռի ամսաթվին գործող հարկային դրույքով, ինչպես նաև նախորդ տարիների համար վճարված հարկերի ճշտումները: Հետաձգված հարկերը հաշվարկվում են հաշվի առնելով բոլոր ժամանակային տարբերությունները, որոնք առաջանում են ֆինանսական հաշվետվություններում ճանաչված ակտիվների և պարտավորությունների հաշվեկշռային գումարների և հարկային նպատակներով հաշվարկվող գումարների միջև:

Բանկը իր գործունեության ընթացքում վճարում է նաև այլ հարկեր: Այդ հարկերը ներառված են համապարփակ ֆինանսական արդյունքների մասին հաշվետվության այլ ծախսերում:

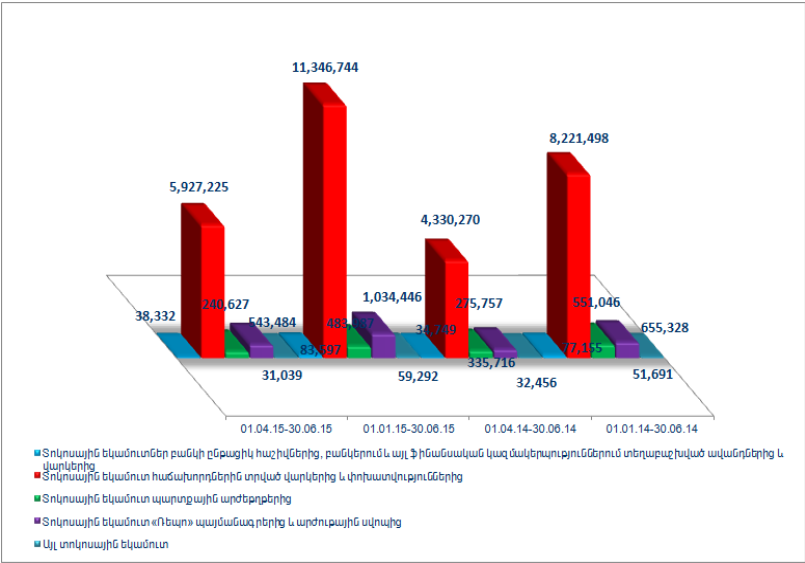
**2.17 Չափման և ներկայացման արժույթ**

Հայաստանի Հանրապետության ազգային արժույթը ՀՀ դրամն է: Սույն ֆինանսական հաշվետվությունների նպատակների համար դրամը հանդիսանում է նաև ներկայացման արժույթ:

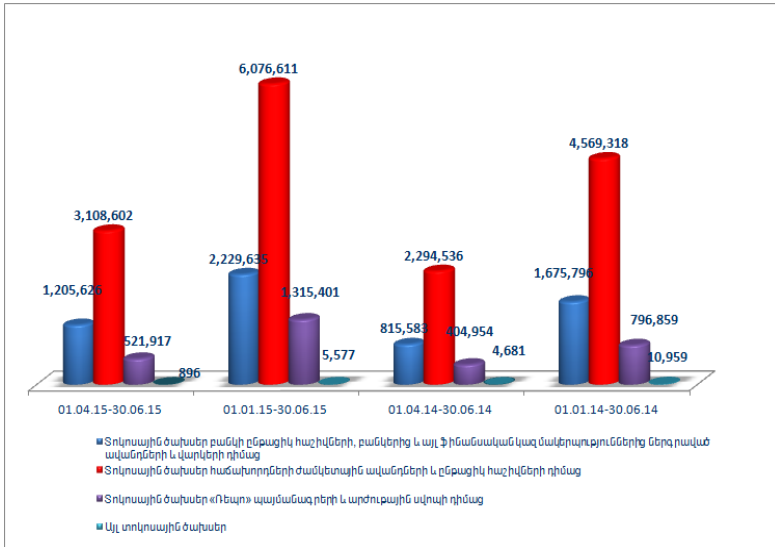
Սիջանկյալ ֆինանսական հաշվետվությունները ներկայացված են ՀՀ դրամով՝ հազարների ճշտությամբ:

**Ծանոթագրություն 3. «Զուտ տոկոսային և մնանատիպ եկամուտներ»**

Տոկոսային և մնանատիպ եկամուտներ	01.04.15-30.06.15	01.01.15-30.06.15	01.04.14-30.06.14	01.01.14-30.06.14
Տոկոսային եկամուտներ բանկի ընթացիկ հաշիվներից, բանկերում և այլ ֆինանսական կազմակերպություններում տեղաբաշխված ավանդներից և վարկերից	38,332	83,597	34,749	77,155
Տոկոսային եկամուտ հաճախորդներին տրված վառկերից և փոխատվություններից	5,927,225	11,346,744	4,330,270	8,221,498
Տոկոսային եկամուտ պարտքային արժեթղթերից	240,627	483,987	275,757	551,046
Տոկոսային եկամուտ «Ռեպո» պայմանագրերից և արժույթային ավալից	543,484	1,034,446	335,716	655,328
Այլ տոկոսային եկամուտ	31,039	59,292	32,456	51,691
<b>Ընդամենը</b>	<b>6,780,707</b>	<b>13,008,066</b>	<b>5,008,948</b>	<b>9,556,718</b>



Տոկոսային և նմանատիպ ծախսեր	01.04.15-30.06.15	01.01.15-30.06.15	01.04.14-30.06.14	01.01.14-30.06.14
Տոկոսային ծախսեր բանկի ընթացիկ հաշիվների, բանկերից և այլ ֆինանսական կազմակերպություններից ներգրավված ավանդների և վարկերի դիմաց	1,205,626	2,229,635	815,583	1,675,796
Տոկոսային ծախսեր հաճախորդների ժամկետային ավանդների և ընթացիկ հաշիվների դիմաց	3,108,602	6,076,611	2,294,536	4,569,318
Տոկոսային ծախսեր բանկի կողմից բողարկված արժեթղթերի դիմաց				
Տոկոսային ծախսեր «Ռեպո» պայմանագրերի և արժույթային ակտիվի դիմաց	521,917	1,315,401	404,954	796,859
Այլ տոկոսային ծախսեր	896	5,577	4,681	10,959
<b>ԸՆդամները</b>	<b>4,837,041</b>	<b>9,627,224</b>	<b>3,519,754</b>	<b>7,052,932</b>
<b>Ջուտ տոկոսային և նմանատիպ եկամուտ</b>	<b>1,943,666</b>	<b>3,380,842</b>	<b>1,489,194</b>	<b>2,503,786</b>



**Ծանոթագրություն 4. «Կոմիսիոն և այլ վճարների տեսքով եկամուտներ և ծախսեր»**

Կոմիսիոն և այլ վճարների տեսքով եկամուտներ	01.04.15-30.06.15	01.01.15-30.06.15	01.04.14-30.06.14	01.01.14-30.06.14
Էրանարկղային գործառնություններից	88,315	133,999	48,278	99,083
Հաշվարկային ծառայություններից	105,820	170,848	74,974	141,079
Երաշխիքներից, հոծարագներով, ակրեդիտիվներով գործառնություններից, համատարածագրային կառավարման Արտարժույթով և արժեթղթերով	624	1,044		
Վճարային քարտերի սպասարկումից	139,635	286,475	183,289	386,583
Այլ կոմիսիոն վճարներ	194,771	375,326	65,145	123,730
<b>ԸՆդամները</b>	<b>602,651</b>	<b>1,074,604</b>	<b>422,315</b>	<b>851,406</b>

Կոմիսիոն և այլ վճարների տեսքով ծախսեր	01.04.15-30.06.15	01.01.15-30.06.15	01.04.14-30.06.14	01.01.14-30.06.14
Թղթակցային և այլ հաշիվների դիմաց կոմիսիոն վճարներ/ հաշվարկային գործառն.	41,364	81,225	36,658	69,272
Վճարային քարտերով գործառնությունների գծով վճարներ/դրամարկղային գործառն.	48,213	92,482	17,122	33,253
Երաշխիքների, հոծարագրերով, ակրեդիտիվներով գործառնությունների, հավատարմագրային կառավարման գործառնությունների գծով վճարներ	1,271	1,271	19	19
Արտարժույթով և արժեթղթերով	143	644	5,910	8,220
Այլ կոմիսիոն վճարներ	17,072	35,044	48,813	91,053
<b>Ընդամենը</b>	<b>108,063</b>	<b>210,666</b>	<b>108,522</b>	<b>201,817</b>

<b>Ստացված գուտ կոմիսիոն և այլ վճարներ</b>	<b>494,588</b>	<b>863,938</b>	<b>313,793</b>	<b>649,589</b>
--	----------------	----------------	----------------	----------------

**Շանթագրություն 5. «Ջուտ եկամուտ առևտրային գործառնություններից»**

Շանույթ վճատվ վերաչափվող իրական արժեքով պահվող ներդրումներից	01.04.15-30.06.15	01.01.15-30.06.15	01.04.14-30.06.14	01.01.14-30.06.14
Առևտրային նպատակներով պահվող ներդրումների առք ու վաճառքից գուտ եկամուտ, այլ թվում՝				
- բաժնետոմսերից				
- պարտքային արժեթղթերից				
- անանցյալներից	-68,272	83,145	3,256	-37,301
Առևտրային նպատակներով պահվող ներդրումների իրական արժեքի փոփոխությունից				
<b>Ընդամենը</b>	<b>-68,272</b>	<b>83,145</b>	<b>3,256</b>	<b>-37,301</b>

Վաճառքի համար մատչելի ներդրումներից	01.04.15-30.06.15	01.01.15-30.06.15	01.04.14-30.06.14	01.01.14-30.06.14
Վաճառքի համար մատչելի ներդրումների առք ու վաճառքից գուտ եկամուտ, այլ թվում՝				
- բաժնետոմսերից				
- պարտքային արժեթղթերից	0	0	3,059	3,059
- անանցյալներից				
Վաճառքի համար մատչելի ներդրումների իրական արժեքի փոփոխությունից գուտ եկամուտ	0	0	52,925	52,925
<b>Ընդամենը</b>	<b>0</b>	<b>0</b>	<b>55,984</b>	<b>55,984</b>

Արտարժույթային գործառնություններից	01.04.15-30.06.15	01.01.15-30.06.15	01.04.14-30.06.14	01.01.14-30.06.14
Արտարժույթի առք ու վաճառքից ստացված գուտ եկամուտ	195,402	424,544	178,641	285,573
Արտարժույթի վերագնահատումից ստացված	59,213	-112,154	-21,868	10,693
<b>Ընդամենը</b>	<b>254,615</b>	<b>312,390</b>	<b>156,773</b>	<b>296,266</b>

Թանկարժեք մետաղների բանկային ստանդարտացված ձուլակտորներից և հուշադրամներից	01.04.15-30.06.15	01.01.15-30.06.15	01.04.14-30.06.14	01.01.14-30.06.14
Թանկարժեք մետաղների բանկային ստանդարտացված ձուլակտորների և	2,206	14,700	1,319	2,840
Թանկարժեք մետաղների բանկային ստանդարտացված ձուլակտորների և	-1,895	-3,075	871	30,128
<b>Ընդամենը</b>	<b>311</b>	<b>11,625</b>	<b>2,190</b>	<b>32,968</b>

<b>Ջուտ եկամուտ առևտրային</b>	<b>186,654</b>	<b>407,160</b>	<b>218,203</b>	<b>347,917</b>
-------------------------------	----------------	----------------	----------------	----------------

**Ծանոթագրություն 6. «Այլ գործառնական եկամուտ»**

<b>Այլ գործառնական եկամուտ</b>	<b>01.04.15-30.06.15</b>	<b>01.01.15-30.06.15</b>	<b>01.04.14-30.06.14</b>	<b>01.01.14-30.06.14</b>
Եկամուտներ ստացված տույժերից և տրոստմանից	302,395	576,995	157,570	319,423
Ֆակտորինգից ստացված եկամուտներ	20,319	39,838	1,196	1,250
Հիմնական միջոցների և ոչ նյութական ակտիվների օտարումից ստացված զուտ եկամուտներ	37,298	53,720	1,996	17,371
Հիմնական միջոցների և ոչ նյութական ակտիվների վերագնահատումից և արժեզրկման հակադարձումից զուտ եկամուտներ				
Այլ եկամուտներ	45,653	85,145	45,138	161,579
<b>Ընդամենը</b>	<b>405,665</b>	<b>755,698</b>	<b>205,900</b>	<b>499,623</b>

**Ծանոթագրություն 7. «Ակտիվների հնարավոր կորուստների պահուստին կատարված զուտ մասհանումներ»**

<b>Բանկերի մկատմամբ պահանջների գծով</b>	<b>Ծանոթագրություն 14</b>	<b>01.04.15-30.06.15</b>	<b>01.01.15-30.06.15</b>	<b>01.04.14-30.06.14</b>	<b>01.01.14-30.06.14</b>
Սկզբնական մնացորդ		0	0	0	0
Պահուստին կատարված մասհանումներ		0	0	0	0
Պահուստին կատարված մասհանումների		0	0	0	0
Պահուստին կատարված զուտ մասհանումներ		0	0	0	0
Նախկինում հետհաշվեկշիռ դուրս գրված		0	0	0	0
Պահուստի օգտագործում					
<b>Վերջնական մնացորդ</b>		<b>0</b>	<b>0</b>	<b>0</b>	<b>0</b>

<b>Ֆինանսական կազմակերպությունների մկատմամբ պահանջների գծով</b>	<b>Ծանոթագրություն 14</b>	<b>01.04.15-30.06.15</b>	<b>01.01.15-30.06.15</b>	<b>01.04.14-30.06.14</b>	<b>01.01.14-30.06.14</b>
Սկզբնական մնացորդ		0	0	0	0
Պահուստին կատարված մասհանումներ		0	0	0	0
Պահուստին կատարված մասհանումների		0	0	0	0
Պահուստին կատարված զուտ մասհանումներ		0	0	0	0
Նախկինում հետհաշվեկշիռ դուրս գրված					
Պահուստի օգտագործում					
<b>Վերջնական մնացորդ</b>		<b>0</b>	<b>0</b>	<b>0</b>	<b>0</b>

<b>Հաճախորդներին տրված վարկերի, փոխառությունների գծով</b>	<b>Ծանոթագրություն 16</b>	<b>01.04.15-30.06.15</b>	<b>01.01.15-30.06.15</b>	<b>01.04.14-30.06.14</b>	<b>01.01.14-30.06.14</b>
Սկզբնական մնացորդ		4,741,548	4,550,828	2,915,475	2,656,516
Պահուստին կատարված մասհանումներ		1,326,068	2,215,556	2,270,339	3,216,193
Պահուստին կատարված մասհանումների		-983,977	-1,412,198	-2,441,707	-4,397,333
Պահուստին կատարված զուտ մասհանումներ		342,091	803,358	-171,368	-1,181,140
Նախկինում հետհաշվեկշիռ դուրս գրված		75,248	364,045	2,309,150	3,782,719
Պահուստի օգտագործում		-422,648	-981,992	-151,652	-356,490
<b>Վերջնական մնացորդ</b>		<b>4,736,239</b>	<b>4,736,239</b>	<b>4,901,605</b>	<b>4,901,605</b>

Ներդրումների գծով	Ծանոթագրություն 18	01.04.15-30.06.15	01.01.15-30.06.15	01.04.14-30.06.14	01.01.14-30.06.14
Սկզբնական մնացորդ		21,895	21,895	3,489	3,489
Պահուստին կատարված մասհանումներ			0	18,406	18,406
Պահուստին կատարված մասհանումների			0		
Պահուստին կատարված գուտ մասհանումներ		0	0	18,406	18,406
Նախկինում հետհաշվեկշիռ դուրս գրված					
Պահուստի օգտագործում					
<b>Վերջնական մնացորդ</b>		<b>21,895</b>	<b>21,895</b>	<b>21,895</b>	<b>21,895</b>

Այլ ակտիվների գծով	Ծանոթագրություն 18	01.04.15-30.06.15	01.01.15-30.06.15	01.04.14-30.06.14	01.01.14-30.06.14
Սկզբնական մնացորդ		122,900	128,635	156,181	143,349
Պահուստին կատարված մասհանումներ		69,334	72,565	55,327	116,665
Պահուստին կատարված մասհանումների		-44,797	-53,763	-75,053	-108,942
Պահուստին կատարված գուտ մասհանումներ		24,537	18,802	-19,726	7,723
Նախկինում հետհաշվեկշիռ դուրս գրված		4,357	4,357	213	916
Պահուստի օգտագործում		-28,603	-28,603	-41,335	-56,655
<b>Վերջնական մնացորդ</b>		<b>123,191</b>	<b>123,191</b>	<b>95,333</b>	<b>95,333</b>

Վարկային դիսկ պարունակող հետհաշվեկշռային հոդվածների գծով	Ծանոթագրություն 34	01.04.15-30.06.15	01.01.15-30.06.15	01.04.14-30.06.14	01.01.14-30.06.14
Սկզբնական մնացորդ		294,268	294,268	0	0
Պահուստին կատարված մասհանումներ			0		
Պահուստին կատարված մասհանումների		-294,268	-294,268	0	0
Պահուստին կատարված գուտ մասհանումներ		-294,268	-294,268	0	0
<b>Վերջնական մնացորդ</b>			<b>0</b>	<b>0</b>	<b>0</b>

<b>Ընդամենը գուտ մասհանումներ պահուստներին</b>		<b>72,360</b>	<b>527,892</b>	<b>-172,688</b>	<b>-1,155,011</b>
--	--	---------------	----------------	-----------------	-------------------

**Ծանոթագրություն 8. «Ընդհանուր վարչական ծախսեր»**

Ընդհանուր վարչական ծախսեր	01.04.15-30.06.15	01.01.15-30.06.15	01.04.14-30.06.14	01.01.14-30.06.14
Ծախսեր հաշվարկված աշխատավարձի և դրան հավասարեցված այլ վճարումների գծով*	748,523	1,428,647	636,881	1,243,043
Ծախսեր սոցիալական ապահովագրության պետական հիմնադրամին հատկացումների գծով	0	0	83	379
Վերապատրաստման և ուսուցման գծով ծախսեր	658	731	1,219	1,383
Գործուղման ծախսեր	13,960	27,201	18,599	24,533
Գործառնական վարձակալության գծով ծախսեր	26,814	56,079	17,923	35,617
Ապահովագրության ծախսեր	10,012	19,529	5,867	11,575
Բանկի սարքավորումների սպասարկման և պահպանման գծով ծախսեր	20,470	36,566	15,070	24,793
Բանկի շենքերի տնտեսական պահպանության և անվտանգության գծով ծախսեր	62,948	136,598	57,625	132,075
Առդիտային և խորհրդատվական	5,000	21,216	200	200
Կապի և հաղորդակցման միջոցների գծով ծախսեր	24,756	47,838	20,116	39,900
Տրանսպորտային ծախսեր	14,892	25,575	8,790	18,377
Ծախսեր հարկերի (բացառությամբ շահութահարկի), տուրքերի և այլ պարտադիր	52,018	102,849	45,896	88,298
Գրասենյակային և կազմակերպչական ծախսեր	13,020	22,377	9,548	17,403
Վարկերի տրամադրման և վերադարձման գծով	4,830	9,470	4,763	9,845
Այլ վարչական ծախսեր	180,435	220,619	50,199	206,579
<b>Ընդամենը</b>	<b>1,178,336</b>	<b>2,155,295</b>	<b>892,779</b>	<b>1,854,000</b>



2015թ հունիսի 30-ի դրությամբ բանկի աշխատակիցների բվարանակը **768-ճ է:**  
 Մեկ աշխատողին բաժին ընկնող միջին ամսական աշխատավարձի չափը՝ **210** հազ.դրամ:

**Ծանոթագրություն 9. «Այլ գործառնական ծախսեր»**

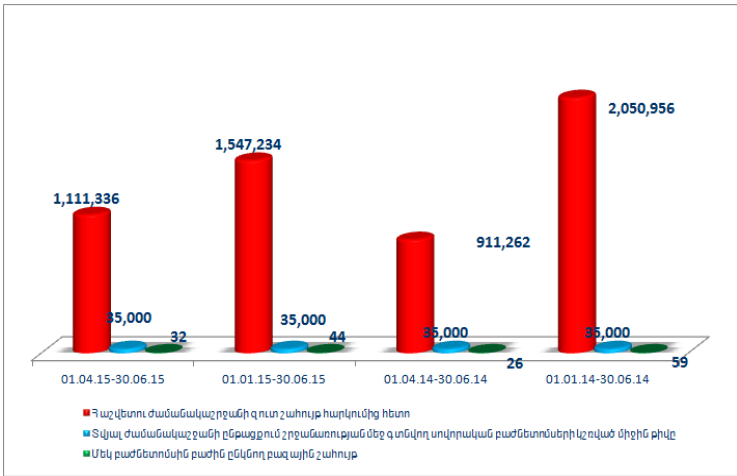
<b>Այլ գործառնական ծախսեր</b>	<b>01.04.15-30.06.15</b>	<b>01.01.15-30.06.15</b>	<b>01.04.14-30.06.14</b>	<b>01.01.14-30.06.14</b>
Վճարված տուգանքներ և տույժեր	0	1,150	228	228
Գովազդային և ներկայացուցչական ծախսեր	46,776	93,057	39,396	80,876
Ֆակտորինգի գծով ծախսեր				
Հիմնական միջոցների և ոչ նյութական ակտիվների ամորտիզացիոն ծախսեր	207,929	417,837	200,292	405,062
Կորուստներ նյութական ակտիվների				
Ավանդների երաշխավորման հիմնանդրամին	54,968	107,351	38,726	74,918
Այլ ծախսեր	94,833	190,903	79,072	163,130
<b>Ընդամենը</b>	<b>404,506</b>	<b>810,298</b>	<b>357,714</b>	<b>724,214</b>

**Ծանոթագրություն 11. «Շահութահարկի գծով ծախս (փոխհատուցում)»**

<b>Շահութահարկի գծով ծախս</b>	<b>01.04.15-30.06.15</b>	<b>01.01.15-30.06.15</b>	<b>01.04.14-30.06.14</b>	<b>01.01.14-30.06.14</b>
Ընթացիկ հարկի գծով ծախս	179,469	301,282	175,058	523,445
Տվյալ ժամանակաշրջանում ճանաչված՝ նախորդ ժամանակաշրջանների ընթացիկ հարկի ճշգրտումները				
Հետաձգված հարկի գծով ծախս	84,566	65,637	62,965	3,311
<b>Ընդամենը</b>	<b>264,035</b>	<b>366,919</b>	<b>238,023</b>	<b>526,756</b>

**Ծանոթագրություն 12. «Մեկ բաժնետոմսին բաժին ընկնող բազային շահույթ»**

<b>Մեկ բաժնետոմսին բաժին ընկնող բազային շահույթ</b>	<b>01.04.15-30.06.15</b>	<b>01.01.15-30.06.15</b>	<b>01.04.14-30.06.14</b>	<b>01.01.14-30.06.14</b>
Հաշվետու ժամանակաշրջանի գուտ շահույթ հարկումից հետո	1,111,336	1,547,234	911,262	2,050,956
Տվյալ հաշվետու ժամանակաշրջանի համար հաշվարկված շահաբաժիններ արտոնյալ բաժնետոմսերի գծով	( )	( )	( )	( )
Սովորա-կան բաժնետոմսերի սեփականատերերին վերագրվող տվյալ ժամանակաշրջանի գուտ շահույթ/ վնաս				
Տվյալ ժամանակաշրջանի ընթացքում շրջանառության մեջ գտնվող սովորական	35,000	35,000	35,000	35,000
Մեկ բաժնետոմսին բաժին ընկնող բազային	32	44	26	59
Մեկ բաժնետոմսին բաժին ընկնող նտրացված				



**Ծանոթագրություն. Այլ համապարփակ եկամուտներ**

Այլ համապարփակ եկամուտներ	01.04.15-30.06.15	01.01.15-30.06.15	01.04.14-30.06.14	01.01.14-30.06.14
Փոխարժեքային տարբերություններ արտերկրյա գործառնությունների վերահաշվարկից				
Վաճառքի համար մատչելի ֆինանսական ակտիվներ վերագնահատումներ	(80,567)	(328,507)	(44,858)	(257,709)
Դրամական հոսքերի հեջավորում				
Հիմնական միջոցների վերագնահատումներից				
Հետաձգված հարկի գծով ծախս				
<b>Ընդամենը</b>	<b>(80,567)</b>	<b>(328,507)</b>	<b>(44,858)</b>	<b>(257,709)</b>

**Ծանոթագրություն 13. «Կանխիկ դրամական միջոցներ, դրանց համարժեքներ և մնացորդներ ՀՀ կենտրոնական բանկում»**

Կանխիկ դրամական միջոցներ, դրանց համարժեքներ և մնացորդներ ՀՀ կենտրոնական բանկում	Հաշվետու ժամանակաշրջան	Նախորդ ժամանակաշրջան
Կանխիկ դրամական միջոցներ	3,930,259	2,495,879
Դրամական միջոցների այլ տեղաբաշխումներ	1,835,429	2,818,890
Թղթակցային հաշիվներ ՀՀ ԿԲ-ում*	26,482,620	22,594,935
<b>Ընդամենը</b>	<b>32,248,308</b>	<b>27,909,704</b>
Ավանդային հաշիվներ ՀՀ ԿԲ-ում		
Դեպոզիտային միջոցներ ՀՀ ԿԲ-ում**	120,000	220,000
Հաշվեդրված տոկոսներ		
<b>Կանխիկ դրամական միջոցներ և մնացորդներ ՀՀ ԿԲ-ում</b>	<b>32,368,308</b>	<b>28,129,704</b>
Թամկաժեք մետաղների ստանդարտացված ձուլակտորներ	265,138	457,924
Այլ բանկերում տեղաբաշխված միջոցներ (ծանոթ. 14)	1,996,367	3,925,069
<b>Ընդամենը դրամական միջոցներ և դրանց համարժեքներ</b>	<b>34,629,813</b>	<b>32,512,697</b>

Թղթակցային հաշիվները ՀՀ ԿԲ-ում ներառում են ՀՀ բանկային օրենսդրության համաձայն բանկի ներգրավված միջոցների դիմաց հաշվարկված պարտադիր պահուստավորման ենթակա միջոցները, այլ:

\*\* ՀՀ ԿԲ-ում դեպոզիտային գումարը իրենից ներկայացնում է ԱրՔա վճարային համակարգով իրականացվող փոխհաշվարկների երաշխիքային ավանդ:

**Ծանոթագրություն 14. «Պահանջներ բանկերի և այլ ֆինանսական կազմակերպությունների նկատմամբ»**

<b>Ընթացիկ հաշիվներ</b>	<b>Հաշվետու ժամանակաշրջան</b>	<b>Նախորդ ժամանակաշրջան</b>
ՀՀ բանկերում	3,015	1,629
ԲԲԲ-(Բաա3) և բարձր վարկանիշ ունեցող բանկերում	1,666,861	2,758,684
ԲԲԲ-(Բաա3)-ից ցածր վարկանիշ ունեցող և վարկանիշ չունեցող բանկերում	19,375	42,344
Հաշվեգրված տոկոսներ	0	0
<b>Ընդամենը</b>	<b>1,689,251</b>	<b>2,802,657</b>

<b>Միջբանկային վարկեր և ավանդներ, այլ</b>		
<b>ՀՀ ԿԲ-ում՝</b>		
- վարկեր և ավանդներ		
- ֆակտորինգ		
- ֆինանսական լիզինգ		
- ռեպո (հետգնման) պայմանագրեր		
- ավոպ	0	535,130
- այլ		
<b>ՀՀ բանկերում՝</b>		
- վարկեր և ավանդներ		
- ֆակտորինգ		
- ֆինանսական լիզինգ		
- ռեպո (հետգնման) պայմանագրեր		
- ավոպ		
- ակրեդիտիվներ և բանկային երաշխիքներ		
- այլ		
<b>ԲԲԲ-(Բաա3) և բարձր վարկանիշ ունեցող բանկերում՝</b>		
- վարկեր և ավանդներ	204,240	586,800
- ֆակտորինգ		
- ֆինանսական լիզինգ		
- ռեպո (հետգնման) պայմանագրեր		
- ավոպ	0	0
- ակրեդիտիվներ և բանկային երաշխիքներ		
- այլ	0	0
<b>ԲԲԲ-(Բաա3)-ից ցածր վարկանիշ ունեցող և վարկանիշ չունեցող բանկերում</b>		
- վարկեր և ավանդներ		
- ֆակտորինգ		
- ֆինանսական լիզինգ		
- ռեպո (հետգնման) պայմանագրեր		
- ավոպ	0	0
- ակրեդիտիվներ և բանկային երաշխիքներ		
- այլ	102,820	0
<b>Հաշվեգրված տոկոսներ</b>	56	482
<b>Ընդամենը</b>	<b>1,996,367</b>	<b>3,925,069</b>
Բանկերի նկատմամբ պահանջների գծով հնարավոր կորուստների պահուստ (ծանոթ. 7)		
<b>Զուտ Պահանջներ բանկերի նկատմամբ</b>	<b>1,996,367</b>	<b>3,925,069</b>

<b>Ֆինանսական կազմակերպություններում վարկեր և ավանդներ, այլ պահանջներ</b>		
<b>ՀՀ ֆինանսական կազմակերպություններում՝</b>	2,783,102	1,113,640
- վարկեր և ավանդներ	944,295	1,113,640
- ֆակտորինգ		
- ֆինանսական լիզինգ		
- ռեպո (հետգնման) պայմանագրեր	1,838,807	
- ավոպ		
- ակրեդիտիվներ և բանկային երաշխիքներ		
- այլ		
<b>ԲԲԲ-(Բաա3) և բարձր վարկամիջ ունեցող ֆինանսական կազմակերպություններում՝</b>		
- վարկեր և ավանդներ	0	0
- ֆակտորինգ		
- ֆինանսական լիզինգ		
- ռեպո (հետգնման) պայմանագրեր		
- ավոպ		
- ակրեդիտիվներ և բանկային երաշխիքներ		
- այլ		
<b>ԲԲԲ-(Բաա3)-ից ցածր վարկամիջ ունեցող և վարկամիջ չունեցող ֆինանսական կազմակերպություններում</b>	882,070	728,844
- վարկեր և ավանդներ		
- ֆակտորինգ		
- ֆինանսական լիզինգ		
- ռեպո (հետգնման) պայմանագրեր		
- ավոպ		
- ակրեդիտիվներ և բանկային երաշխիքներ		
- այլ	882,070	728,844
<b>Հաշվեգրված տոկոսներ</b>	23,129	7,394
<b>Ընդամենը</b>	3,688,301	1,849,878
<b>Ֆինանսական կազմակերպությունների մկատմամբ պահանջների գծով հնարավոր կորուստների պահուստ (ծանոթ. 7)</b>		
<b>Ձուտ պահանջներ Ֆինանսական կազմակերպությունների մկատմամբ</b>	3,688,301	1,849,878
<b>Ձուտ պահանջներ բանկերի և Ֆինանսական կազմակերպությունների մկատմամբ</b>	5,684,668	5,774,947

**Ծանոթագրություն 15. «Առևտրային մատակոլ պահվող ֆինանսական ակտիվներ»**

<b>Պետական արժեթղթեր</b>	<b>Հաշվետու ժամանակաշրջան</b>	<b>Նախորդ ժամանակաշրջան</b>
<b>ՀՀ պետական արժեթղթեր, այդ թվում՝</b>		
- գանձապետական պարտատոմսեր	13,395,534	12,542,801
- կենտրոնական բանկի պարտատոմսեր		
- այլ		
<b>ԲԲԲ- (Բաա3) և բարձր վարկամիջ ունեցող երկրների պետական արժեթղթեր, այդ թվում՝</b>		
- գանձապետական պարտատոմսեր		
- կենտրոնական բանկի պարտատոմսեր		
- այլ		
<b>ԲԲԲ- (Բաա3) -ից ցածր վարկամիջ ունեցող և վարկամիջ չունեցող երկրների պետական արժեթղթեր</b>		
- գանձապետական պարտատոմսեր		
- կենտրոնական բանկի պարտատոմսեր		
- այլ		
<b>Ընդամենը պետական արժեթղթեր</b>	<b>13,395,534</b>	<b>12,542,801</b>

<b>ՀՀ ոչ պետական արժեթղթեր</b>	ցուցակված	չցուցակված	ցուցակված	չցուցակված
<b>Ա-/Ա3/ և բարձր վարկանիշ ունեցող թողարկողի</b>				
- երկարաժամկետ պարտքային գործիքներ				
- կարճաժամկետ պարտքային գործիքներ				
- ավանդային հավաստագրեր				
- կապիտալի գործիքներ				
- այլ				
<b>Հայաստանի Հանրապետության կենտրոնական</b>				
- երկարաժամկետ պարտքային գործիքներ				
- կարճաժամկետ պարտքային գործիքներ				
- ավանդային հավաստագրեր				
- կապիտալի գործիքներ				
- այլ				
<b>ԲԲԲ+/Բաա1/ և ցածր վարկանիշ ունեցող, այլ</b>				
- երկարաժամկետ պարտքային գործիքներ				
- կարճաժամկետ պարտքային գործիքներ				
- ավանդային հավաստագրեր				
- կապիտալի գործիքներ				
- այլ				
<b>Ընդամենը ՀՀ ոչ պետական առևտրային նպատակով պահվող արժեթղթեր</b>	<b>0</b>	<b>0</b>	<b>0</b>	<b>0</b>

<b>Այլ երկրների ոչ պետական արժեթղթեր</b>	ցուցակված	չցուցակված	ցուցակված	չցուցակված
<b>Ա-/Ա3/ և բարձր վարկանիշ ունեցող թողարկողի</b>				
- երկարաժամկետ պարտքային գործիքներ				
- կարճաժամկետ պարտքային գործիքներ				
- ավանդային հավաստագրեր				
- կապիտալի գործիքներ				
- այլ				
<b>ԲԲԲ+/Բաա1/ և ցածր վարկանիշ ունեցող, այլ</b>				
- երկարաժամկետ պարտքային գործիքներ				
- կարճաժամկետ պարտքային գործիքներ				
- ավանդային հավաստագրեր				
- կապիտալի գործիքներ				
- այլ				
<b>Ընդամենը այլ երկրների ոչ պետական առևտրային նպատակով պահվող արժեթղթեր</b>	<b>0</b>	<b>0</b>	<b>0</b>	<b>0</b>

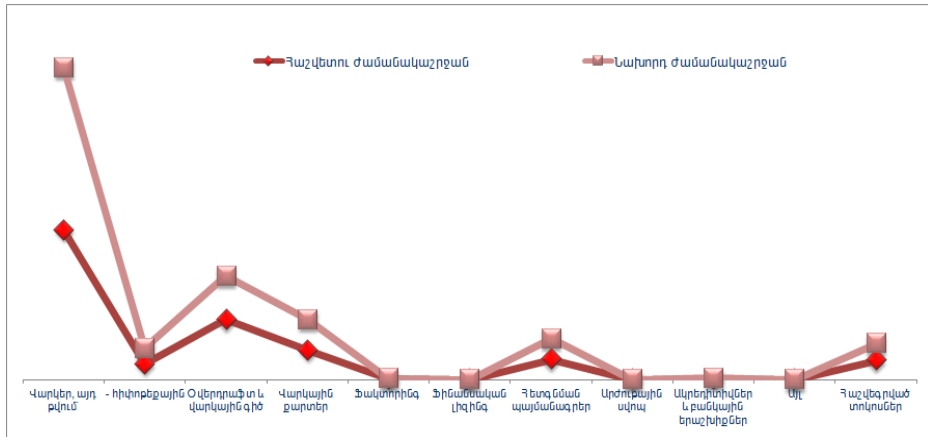
<b>Ընդամենը առևտրային նպատակով պահվող արժեթղթեր</b>	<b>13,395,534</b>	<b>12,542,801</b>	<b>0</b>	<b>0</b>
---	-------------------	-------------------	----------	----------

<b>Առևտրային նպատակով պահվող այլ ֆինանսական ակտիվներ</b>	Հաշվետու ժամանակաշրջան	Հաշվետու ժամանակաշրջան	Նախորդ ժամանակաշրջան	Նախորդ ժամանակաշրջան
<b>Վարկեր, ֆակտորինգ, դեքիտորական պարտքեր</b>				
- Ա-/Ա3/ և բարձր վարկանիշ ունեցող				
- ԲԲԲ+/Բաա1/ և ցածր վարկանիշ ունեցող, այլ վարկանիշ ունեցող և վարկանիշ չունեցող վարկառուների				
- Հիփոթեկ				
- Սպառողական վարկեր				
- այլ				
<b>Ածանցյալ գործիքներ</b>	<b>0</b>		<b>0</b>	
- ֆյուչերս				
- Ֆորվարդ				
- օպցիոն				
- ավուպ				
- այլ				
<b>Ընդամենը</b>				

Ընդամենը ամտրային նպատակով պահվող ֆինանսական ակտիվներ	13,395,534	12,542,801	0	0
---	------------	------------	---	---

Ծանոթագրություն 16. «Հաճախորդներին տրված վարկեր և այլ փոխառվածքություններ»

Տրված վարկեր և այլ փոխառվածքություններ	Հաշվետու ժամանակաշրջան	Նախորդ ժամանակաշրջան
<b>Վարկեր, այլ թվում՝</b>	<b>108,780,648</b>	<b>118,606,066</b>
- ՀՀ կառավարությանը		
- տեղական ինքնակառավարման մարմիններին		
- հիփոթեքային	11,336,148	11,268,389
<b>Օվերդրաֆտ և վարկային գիծ</b>	<b>43,450,815</b>	<b>31,938,661</b>
<b>Վարկային քարտեր</b>	<b>21,409,750</b>	<b>22,150,483</b>
<b>Ֆակտորինգ</b>	<b>381,721</b>	<b>286,435</b>
<b>Ֆինանսական լիզինգ</b>	<b>493</b>	<b>692</b>
<b>Հետգնման պայմանագրեր</b>	<b>14,755,295</b>	<b>14,761,539</b>
<b>Արժույթային սվոպ</b>	<b>-</b>	<b>-</b>
<b>Ակրեդիտիվներ և քանկային երաշխիքներ</b>	<b>592,601</b>	<b>559,055</b>
<b>Այլ</b>	<b></b>	<b></b>
<b>Նշված հոդվածների գծով հաշվեգրված տոկոսներ</b>	<b>13,891,945</b>	<b>12,378,567</b>
<b>Ընդամենը վարկեր</b>	<b>203,263,268</b>	<b>200,681,498</b>
<b>Հաճախորդներին տրված վարկերի և փոխառվածքությունների գծով հնարավոր կորուստների պահուստ (ծանոթ. 7)</b>	<b>-4,736,239</b>	<b>-4,550,828</b>
<b>Ընդամենը զուտ վարկեր</b>	<b>198,527,029</b>	<b>196,130,670</b>



Հաշվետու ժամանակաշրջանի վերջի դրությամբ հաճախորդներին տրամադրված աշխատող և չաշխատող վարկերի և փոխատվությունների կառուցվածքը.

հաճախորդներին տրամադրված աշխատող և չաշխատող վարկերի և փոխատվությունների կառուցվածքը	Հաշվետու ժամանակաշրջան	Նախորդ ժամանակաշրջան
Աշխատող վարկեր և փոխատվություններ գումար քանակ	197,815,785 69,004	196,482,746 60,726
Չաշխատող վարկեր և փոխատվություններ, այդ թվում՝	5,447,483 6860	4,198,752 3668
- ժամկետանց գումար քանակ	2,246,681 4843	1,969,808 2966
Ընդամենը վարկեր գումար քանակ	203,263,268 75,864	200,681,498 64,394
Հաճախորդներին տրված վարկերի և փոխատվությունների գծով հնարավոր կորուստների պահուստ (ծանոթ. 7)	-4,736,239	-4,550,828
<b>Ընդամենը զուտ վարկեր</b>	<b>198,527,029</b>	<b>196,130,670</b>

Տրամադրված վարկերի և փոխատվությունների վերլուծությունը ըստ հաճախորդների հետևյալ տիպերի.

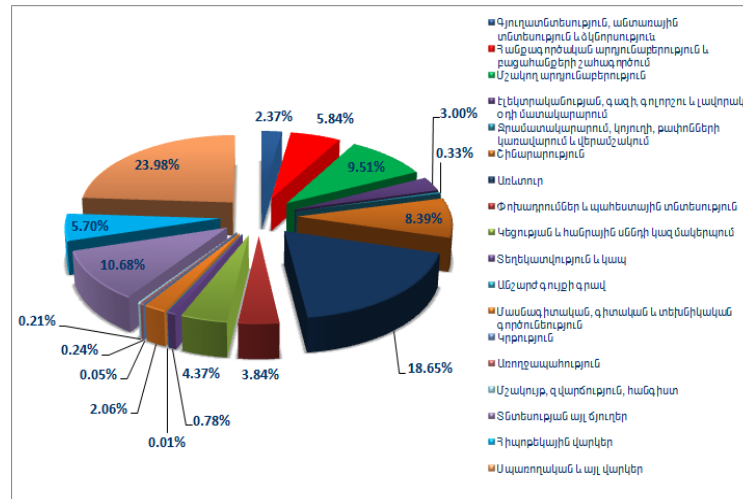
Տրամադրված վարկերի և փոխատվությունների վերլուծությունը ըստ հաճախորդների	Հաշվետու ժամանակաշրջան	Նախորդ ժամանակաշրջան
<b>Պետական ձեռնարկություններ</b>	4,413,731	6,312,510
<b>Մասնավոր ձեռնարկություններ, այդ թվում՝</b>	132,320,793	126,027,605
- խոշոր ձեռնարկություններ	76,054,576	63,578,393
- փոքր և միջին ձեռնարկություններ	56,266,217	62,449,212
<b>Ֆիզիկական անձիք, այդ թվում՝</b>	49,381,001	52,888,529
- սպառողական վարկեր	15,015,008	12,451,448
- հիփոթեքային վարկեր	11,323,808	11,268,390
- վարկային շարտեր	21,370,210	21,865,819
<b>Անհատ ձեռնարկատերեր</b>	3,255,798	3,074,287
Հաշվեգրված տոկոսներ	13,891,945	12,378,567
<b>Ընդամենը վարկեր</b>	<b>203,263,268</b>	<b>200,681,498</b>
Հաճախորդներին տրված վարկերի և սեռեստիմուսումնեռի գծով	(4,736,239)	(4,550,828)
<b>Ընդամենը զուտ վարկեր</b>	<b>198,527,029</b>	<b>196,130,670</b>

ա) խոշոր վարկառուներին և նրանց հետ փոխկապակցված անձանց տրամադրված վարկերի ընդհանուր գումարը 31.12.2014թ – 94.122.190 հազ.դրամ, 30.06.2015թ – 95.802.578 հազ.դրամ  
բ) տեսակարար կշիռը ընդհանուր վարկային պորտֆելում 31.12.2014թ -54.17 %, 30.06.2015թ -50.99 %  
գ) տոկոսային հարաբերակցությունը կապիտալի նկատմամբ 31.12.2014թ – 374.05 %, 30.06.2015թ –320.98 % :

Վարկային պորտֆելի վերլուծությունը ըստ վարկատուների քանակի.	Հաշվետու ժամանակաշրջան	Նախորդ ժամանակաշրջան
Պետական ձեռնարկություններ	10	12
Մասնավոր ձեռնարկություններ	328	301
Ֆիզիկական անձիք	62,261	54,832
Անհատ ձեռնարկատերեր	201	212
<b>Ընդամենը</b>	<b>62,800</b>	<b>55,357</b>

Վարկային պորտֆելի (առանց հաշվի առնելու հնարավոր կորուստների պահուստի գումարը) վերլուծությունը ըստ վարկավորման ոլորտների.

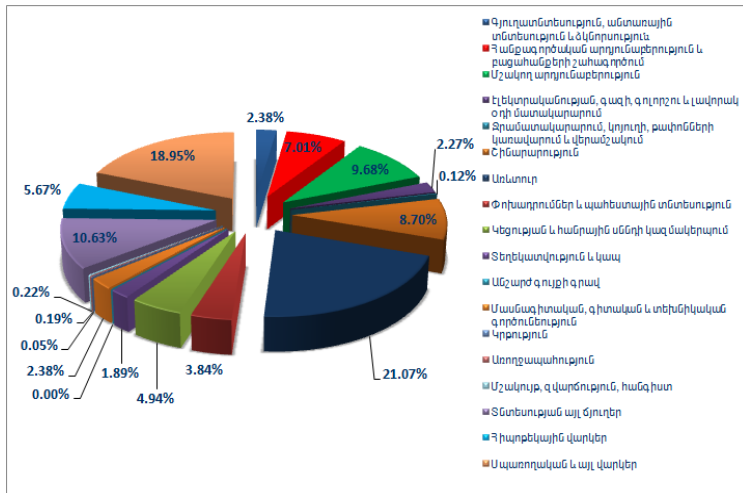
31.12.14		
Տրամադրված վարկերի և փոխավորությունների վերլուծությունն ըստ վարկավորման ոլորտների	Գումար	Տոկոսային հարաբերությունը
1. Գյուղատնտեսություն, անտառային տնտեսություն և ձկնորսություն	4,758,146	2.37
2. Հանրագործական արդյունաբերություն և բացահանքերի շահագործում	11,722,318	5.84
3. Մշակող արդյունաբերություն	19,091,252	9.51
4. Էլեկտրականության, գազի, գոլորշու և լավորակ օդի մատակարարում	6,021,542	3.00
5. Ջրամատակարարում, կոյուղի, թափոնների կառավարում և վերամշակում	655,386	0.33
6. Շինարարություն	16,830,790	8.39
7. Առևտուր	37,417,930	18.65
8. Փոխադրումներ և պահեստային տնտեսություն	7,702,674	3.84
9. Կեցության և հանրային սննդի կազմակերպում	8,774,884	4.37
10. Տեղեկատվություն և կապ	1,568,660	0.78
11. Անշարժ գույքի գրավ	19,359	0.01
12. Մասնագիտական, գիտական և տեխնիկական գործունեություն	4,124,069	2.06
13. Կրթություն	102,893	0.05
14. Առողջապահություն	477,342	0.24
15. Մշակույթ, զվարճություն, հանգիստ	420,780	0.21
16. Տնտեսության այլ ճյուղեր	21,425,524	10.68
17. Հիպոթեկային վարկեր	11,437,363	5.70
18. Սպառողական և այլ վարկեր	48,130,586	23.98
<b>Ընդամենը</b>	<b>200,681,498</b>	<b>100</b>





30.06.15

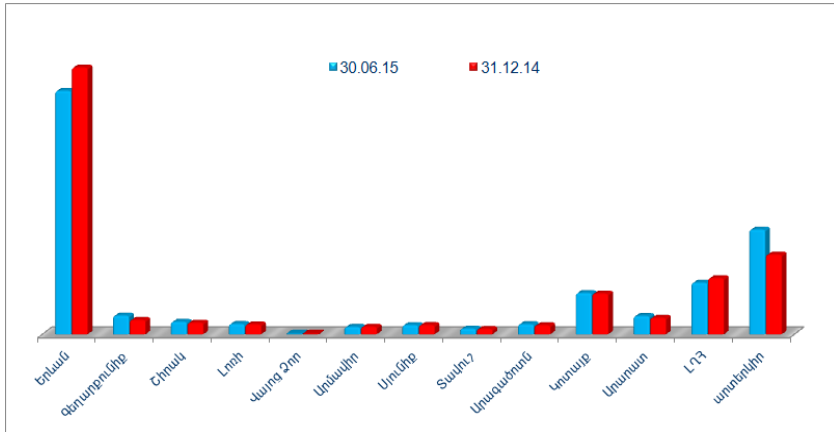
Տրամադրված վարկերի և փոխառվածքայինների վերաձեռնարկում և վերականգնման ոլորտների	Գումար	Տոկոսային հարաբերությունը
1. Գյուղատնտեսություն, անտառային տնտեսություն և ձկնորսություն	4,846,806	2.38
2. Հանրագործական արդյունաբերություն և բազմաճյուղի շահագործում	14,251,915	7.01
3. Մշակող արդյունաբերություն	19,668,748	9.68
4. Էլեկտրականության, գազի, գոլորշու և լավորակ օդի մատակարարում	4,615,860	2.27
5. Ջրամատակարարում, կոյուղի, թափոնների կառավարում և վերամշակում	242,985	0.12
6. Ենթակառուցվածք	17,685,626	8.70
7. Առևտուր	42,829,527	21.07
8. Փոխադրումներ և պահեստային տնտեսություն	7,810,244	3.84
9. Կեցության և հանրային սննդի կազմակերպում	10,038,092	4.94
10. Տեղեկատվություն և կապ	3,832,003	1.89
11. Անշարժ գույքի գրավ	9,787	0.00
12. Մասնագիտական, գիտական և տեխնիկական գործունեություն	4,833,089	2.38
13. Կրթություն	104,416	0.05
14. Առողջապահություն	387,038	0.19
15. Մշակույթ, զվարճություն, հանգիստ	452,570	0.22
16. Տնտեսության այլ ճյուղեր	21,602,718	10.63
17. Հիպոթեկային վարկեր	11,534,197	5.67
18. Սպառողական և այլ վարկեր	38,517,647	18.95
<b>Ընդամենը</b>	<b>203,263,268</b>	<b>100</b>



Համախառմների ռեզիդենտության առումով վարկային պորտֆելի վերլուծությունը ունի հետևյալ տեսքը.

Համախառմների ռեզիդենտության առումով վարկային պորտֆելի վերլուծությունը	Հաշվետու ժամանակաշրջան	Տոկոսային հարաբերությունը	Նախորդ ժամանակաշրջան	Տոկոսային հարաբերությունը
ՀՀ ռեզիդենտներ	159,642,453	80.41	166,532,204	84.91
Ոչ ռեզիդենտներ	38,884,576	19.59	29,598,466	15.09
<b>Ընդամենը</b>	<b>198,527,029</b>	<b>100</b>	<b>196,130,670</b>	<b>100</b>

ՄԱՐԶ	30.06.15		31.12.14	
	քանակ	գումար	քանակ	գումար
Երևան	21611	90,376,315	19610	99,021,277
Գեղարքունիք	10363	6,969,142	6206	5,362,702
Շիրակ	9421	4,677,480	7685	4,326,136
Լոռի	3923	3,849,526	3561	3,706,533
Վայոց ձոր	177	331,290	161	340,143
Արմավիր	2762	2,764,239	2577	2,846,575
Սյունիք	2395	3,445,891	2419	3,455,486
Տավուշ	1445	2,165,688	1329	1,990,124
Արագածոտն	6368	3,758,270	5271	3,375,977
Կոտայք	4870	15,343,463	4628	15,132,601
Արարատ	6574	6,797,761	5032	6,142,854
ԼՂՀ	5905	19,163,388	5869	20,831,796
արտերկիր	50	38,884,576	46	29,598,466
<b>ԸՆԴԱՄԵՆԸ</b>	<b>75,864</b>	<b>198,527,029</b>	<b>64,394</b>	<b>196,130,670</b>



**Ծանոթագրություն 17. «Վաճառքի համար մատչելի ֆինանսական ակտիվներ»**

<b>Պետական արժեթղթեր</b>	<b>Հաշվետու ժամանակաշրջան</b>	<b>Նախորդ ժամանակաշրջան</b>
<b>ՀՀ պետական պարտատոմսեր</b>	7,824,872	8,758,196
- գանձապետական պարտատոմսեր	7,824,872	8,758,196
- կենտրոնական բանկի պարտատոմսեր		
- մուրիակ		
<b>ԲԲԲ-/Բաա3/ և քարճր վարկանիշ ունեցող երկների պետական արժեթղթեր</b>		
- գանձապետական պարտատոմսեր		
- կենտրոնական բանկի պարտատոմսեր		
- այլ		
<b>ԲԲԲ+/Բաա1/ և ցածր վարկանիշ ունեցող, վարկանիշ չունեցող երկների պետական արժեթղթեր</b>		
- գանձապետական պարտատոմսեր		
- կենտրոնական բանկի պարտատոմսեր		
- այլ		
<b>Հնարավոր կորուստների պահուստ մուրհակների լնդամենը պետական արժեթղթեր</b>	<b>7,824,872</b>	<b>8,758,196</b>

<b>ՀՀ ոչ պետական արժեթղթեր</b>	<b>ցուցակված</b>	<b>չցուցակված</b>	<b>ցուցակված</b>	<b>չցուցակված</b>
<b>Ա-/Ա3/ և քարճր վարկանիշ ունեցող թողարկողի</b>				
- երկարաժամկետ պարտքային գործիքներ				
- կարճաժամկետ պարտքային գործիքներ				
- ավանդային հավաստագրեր				
- կապիտալի գործիքներ				
- այլ				
<b>Հայաստանի Հանրապետության կենտրոնական բանկի կողմից «Գ -» և քարճր վարկանիշ ստացած թողարկողի</b>				
- երկարաժամկետ պարտքային գործիքներ				
- կարճաժամկետ պարտքային գործիքներ				
- ավանդային հավաստագրեր				
- կապիտալի գործիքներ				
- այլ				
<b>ԲԲԲ+/Բաա1/ և ցածր վարկանիշ ունեցող, այլ վարկանիշ ունեցող և վարկանիշ չունեցող թողարկողի</b>				
- երկարաժամկետ պարտքային գործիքներ				
- կարճաժամկետ պարտքային գործիքներ				
- ավանդային հավաստագրեր				
- կապիտալի գործիքներ				
- այլ				
Լնդամենը ՀՀ ոչ պետական արժեթղթեր	0	0	0	0

<b>Այլ երկրների ոչ պետական արժեթղթեր</b>	<b>ցուցակված</b>	<b>չցուցակված</b>	<b>ցուցակված</b>	<b>չցուցակված</b>
<b>Ա-/Ա3/ և քարճր վարկանիշ ունեցող թողարկողի</b>				
- երկարաժամկետ պարտքային գործիքներ				
- կարճաժամկետ պարտքային գործիքներ				
- ավանդային հավաստագրեր				
- կապիտալի գործիքներ				
- այլ				
<b>ԲԲԲ+/Բաա1/ և ցածր վարկանիշ ունեցող, այլ վարկանիշ ունեցող և վարկանիշ չունեցող թողարկողի</b>				
- երկարաժամկետ պարտքային գործիքներ				
- կարճաժամկետ պարտքային գործիքներ				
- ավանդային հավաստագրեր				
- կապիտալի գործիքներ				
- այլ				
Լնդամենը այլ երկրների ոչ պետական արժեթղթեր	0	0	0	0
<b>Լնդամենը վաճառքի համար մատչելի</b>	<b>7,824,872</b>	<b>8,758,196</b>		

<b>Վաճառքի համար մատչելի այլ ֆինանսական ակտիվներ</b>				
վարկեր, ֆակտորինգ, դեբիտորական պարտքեր				
- Ա-/Ա3/ և բարձր վարկանիշ ունեցող				
-ԲԲԲ+/Բաա1/ և ցածր վարկանիշ ունեցող, այլ վարկանիշ ունեցող և վարկանիշ չունեցող				
- Հիփոթեկ				
- Սպառողական վարկեր				
- Այլ				
<b>Ընդամենը</b>	<b>0</b>	<b>0</b>	<b>0</b>	<b>0</b>

<b>Ընդամենը վաճառքի համար մատչելի</b>	<b>7,824,872</b>	<b>8,758,196</b>
---------------------------------------	------------------	------------------

Այլ անձանց բաժնետիրական կապիտալում իրականացված ներդրումները.

**Հաշվետու ժամանակաշրջան**

Անձի անվանումը	Հիմնական գործունեությունը	Գրանցման երկիրը	Ներդրման ամսաթիվը	Ներդրումը (հազ. դրամ)	Բաժնեմասը
1. Արմենիան Քարդ ՓԲԸ	վճարահաշվարկային ծառայություններ	ՀՀ	20.10.06	12143	2.00
2.ԱԲԲԱ Քրեդիտ Ռեփորթինգ ՓԲԸ	վճարահաշվարկային ծառայություններ	ՀՀ	22.11.07	19845	4.0003
3. Ս ՎԻ ՖՏ	վճարահաշվարկային ծառայություններ	Բելգիա	23.04.12	10964	0.00005
<b>Ընդամենը</b>				<b>42,952</b>	<b>6</b>
<b>այլ անձանց բաժնետիրական կապիտալում իրականացված ներդրումների արժեզրկում (հնարավոր կորուստների պահուստ) (ծանոթ. 7)</b>				-21,895	
<b>Ընդամենը</b>				<b>21,057</b>	

**Նախորդ ժամանակաշրջան**

Անձի անվանումը	Հիմնական գործունեությունը	Գրանցման երկիրը	Ներդրման ամսաթիվը	Ներդրումը (հազ. դրամ)	Բաժնեմասը
1. Արմենիան Քարդ ՓԲԸ	վճարահաշվարկային ծառայություններ	ՀՀ	20.10.06	12143	2.00
2.ԱԲԲԱ Քրեդիտ Ռեփորթինգ ՓԲԸ	վճարահաշվարկային ծառայություններ	ՀՀ	22.11.07	19845	4.0003
3. Ս ՎԻ ՖՏ	վճարահաշվարկային ծառայություններ	Բելգիա	23.04.12	11457	0.00005
<b>Ընդամենը</b>				<b>43,445</b>	<b>6</b>
<b>այլ անձանց բաժնետիրական կապիտալում իրականացված ներդրումների արժեզրկում (հնարավոր կորուստների պահուստ) (ծանոթ. 7)</b>				-21,895	
<b>Ընդամենը</b>				<b>21,550</b>	

	Հաշվետու ժամանակաշրջան	Նախորդ ժամանակաշրջան
Ընդամենը վաճառքի համար մատչելի Ֆինանսական ակտիվներ և այլ անձանց բաժնետիրական կապիտալում իրականացված ներդրումների	7,845,929	8,779,746

Ծանոթագրություն 18. «Մինչև մարման ժամկետը պահվող ներդրումներ»

Պետական արժեթղթեր	Հաշվետու ժամանակաշրջան	Նախորդ ժամանակաշրջան
<b>ՀՀ պետական պարտատոմսեր, այդ թվում՝</b>		
- գանձապետական պարտատոմսեր		
- կենտրոնական բանկի պարտատոմսեր		
- այլ		
<b>ԲԲԲ-/Բաա3/ և բարձր վարկանիշ ունեցող երկների պետական արժեթղթեր, այդ թվում՝</b>		
- գանձապետական պարտատոմսեր		
- կենտրոնական բանկի պարտատոմսեր		
- այլ		
<b>ԲԲ+/Բա1/ և ցածր վարկանիշ ունեցող, ինչպես նաև վարկանիշ չունեցող երկների պետական</b>		
- գանձապետական պարտատոմսեր		
- կենտրոնական բանկի պարտատոմսեր		
- այլ		
Հաշվեգրված տոկոսներ		
<b>Ընդամենը պետական արժեթղթեր</b>		

ՀՀ ոչ պետական արժեթղթեր	ցուցակված	չցուցակված	ցուցակված	չցուցակված
<b>Ա-/Ա3/ և բարձր վարկանիշ ունեցող թողարկողի, այդ թվում՝</b>				
- երկարաժամկետ պարտքային գործիքներ				
- կարճաժամկետ պարտքային գործիքներ				
- ավանդային հավաստագրեր				
- այլ				
<b>Հայաստանի Հանրապետության կենտրոնական բանկի կողմից «Գ -» և բարձր վարկանիշ ստացած թողարկողի, այդ թվում՝</b>	0	0	0	
- երկարաժամկետ պարտքային գործիքներ				
- կարճաժամկետ պարտքային գործիքներ				
- ավանդային հավաստագրեր				
- այլ			0	
<b>ԲԲԲ+/Բաա1/ և ցածր վարկանիշ ունեցող, այլ վարկանիշ ունեցող և վարկանիշ չունեցող թողարկողի, այդ թվում՝</b>				
- երկարաժամկետ պարտքային գործիքներ				
- կարճաժամկետ պարտքային գործիքներ				
- ավանդային հավաստագրեր				
- այլ				
<b>Հաշվեգրված տոկոսներ</b>				
<b>Ընդամենը</b>	-	-	-	-

Այլ երկրների ոչ պետական արժեթղթեր	ցուցակված	չցուցակված	ցուցակված	չցուցակված
<b>Ա-/Ա3/ և քարժր վարկանիշ ունեցող թողարկողի, այդ թվում՝</b>				
- երկարաժամկետ պարտրախին գործիքներ				
- կարճաժամկետ պարտրախին գործիքներ				
- ավանդախին հավաստագրեր				
- այլ				
<b>ԲԲԲ+/Բսա1/ և ցածր վարկանիշ ունեցող, այլ վարկանիշ ունեցող և վարկանիշ չունեցող թողարկողի, այդ թվում՝</b>				
- երկարաժամկետ պարտրախին գործիքներ				
- կարճաժամկետ պարտրախին գործիքներ				
- ավանդախին հավաստագրեր				
- այլ				
<b>Հաշվեզրված տոկոսներ</b>				
Ընդամենը	-	-	-	-

Մինչև մարման ժամկետը պահվող ներդրումների արժեքը (հնարավոր կորուստների պահուստ) (ծանոթ. 7)				
---	--	--	--	--

Ձուտ ներդրումներ մինչև մարման ժամկետը պահվող ֆինանսական ակտիվներում	0		0	0
---	---	--	---	---

**Ծանոթագրություն 20. «Հիմնական միջոցներ և ոչ նյութական ակտիվներ»**

**Հիմնական միջոցներ**

Հոդվածի անվանումը	Շենքեր	Համակ. և կապի միջոցներ	Փոխադրամիջոցներ	Այլ հիմն. միջոցներ	Հիմն.միջ. գծով կապ. ներդ.	Վարձակ. հիմն.միջ. գծով կապ. ներդ.	Ընդամենը
<b>Սկզբնական արժեք</b>							
<b>Մնացորդ նախորդ ժամանակաշրջանի սկզբում</b>	7,546,950	2,737,074	260,020	1,263,413	-	30,399	11,837,856
Ավելացում	1,733	230,211	-	343,820	-	87,978	663,742
Օտարում			6,363				6,363
Դուրս գրում							-
Վերագնահատում		24,346		4,989			29,335
Վերագնահատումից մաշվածության ճշգրտում							-
<b>Մնացորդ նախորդ ժամանակաշրջանի վերջում</b>	7,548,683	2,942,939	253,657	1,602,244	-	118,377	12,465,900
Ավելացում	2,459	117,368	43,338	60,237	-	27,926	251,328
Օտարում			74,868				74,868
Վերագնահատում*							-
Դուրս գրում				1,995			1,995
Վերագնահատումից մաշվածության ճշգրտում							-
<b>Մնացորդ հաշվետու ժամանակաշրջանի վերջում</b>	7,551,142	3,060,307	222,127	1,660,486		146,303	12,640,365
<b>Կուտակված մաշվածություն</b>							
<b>Մնացորդ նախորդ ժամանակաշրջանի սկզբում</b>	-	1,710,537	120,034	762,239	-	18,544	2,611,354
Ավելացում	290,106	220,186	49,758	197,867		1,447	759,364
Օտարում			6,363				6,363
Արժեզրկում							-
Վերագնահատումից մաշվածության ճշգրտում							-
Դուրս գրում		20,858		4,981			25,839
<b>Մնացորդ նախորդ ժամանակաշրջանի վերջում</b>	290,106	1,909,865	163,429	955,125	-	19,991	3,338,516
Ավելացում	145,246	110,820	19,295	106,121		1,688	383,170
Օտարում			48,412				48,412
Վերագնահատումից մաշվածության ճշգրտում							-
Դուրս գրում				1,763			1,763
<b>Մնացորդ հաշվետու ժամանակաշրջանի վերջում</b>	435,352	2,020,685	134,312	1,059,483	-	21,679	3,671,511
<b>Ձուտ հաշվեկշռային արժեք</b>							
<b>հաշվետու ժամանակաշրջանի վերջում</b>	7,115,790	1,039,622	87,815	601,003	-	124,624	8,968,854
<b>նախորդ հաշվետու ժամանակաշրջանի վերջում</b>	7,258,577	1,033,074	90,228	647,119	-	98,386	9,127,384

**Ոչ նյութական ակտիվներ**

	Համակարգչային ծրագրեր	Լիցենզիաներ և վստահագրեր	Հեղինակային իրավունքներ	Այլ ոչ նյութական ակտիվներ	Ոչ նյութական ակտիվ գծով կապ. ներդ.	Ընդամենը
<b>Սկզբնական արժեք</b>						
<b>Մնացորդը մախող ժամանակաշրջանի սկզբում</b>	147,318	1,085,719	-	52,837	96,777	1,382,651
Ավելացում	28,353	228,729		13,378	41,627	312,087
Օտարում						-
Արժեզրկում						
Վերագնահատում						
<b>Մնացորդը մախող ժամանակաշրջանի վերջում</b>	175,671	1,314,448	-	66,215	138,404	1,694,738
Ավելացում	-	69,827		9,024	3,233	82,084
Օտարում		1,201				1,201
Վերագնահատում*						
Արժեզրկում						
Վերագնահատումից մաշվածության ճշգրտում						
<b>Մնացորդը հաշվետու ժամանակաշրջանի վերջում</b>	175,671	1,383,074	-	75,239	141,637	1,775,621
<b>Կուտակված մաշվածություն</b>						
<b>Մնացորդը մախող ժամանակաշրջանի սկզբում</b>	338	33,714	-	-	-	34,052
Ավելացում	1,937	45,103				47,040
Օտարում						-
Արժեզրկում						
Վերագնահատում						
<b>Մնացորդը մախող ժամանակաշրջանի վերջում</b>	2,275	78,817	-	-	-	81,092
Ավելացում	4,632	30,014				34,646
Օտարում		1,201				1,201
Վերագնահատումից մաշվածության ճշգրտում						-
Արժեզրկում						
<b>Մնացորդը հաշվետու ժամանակաշրջանի վերջում</b>	6,907	107,630	-	-	-	114,537
<b>Ջուտ հաշվեկշռային արժեք</b>						
<b>Հաշվետու ժամանակաշրջանի վերջում</b>	168,764	1,275,444	-	75,239	141,637	1,661,084
<b>Նախորդ հաշվետու ժամանակաշրջանի վերջում</b>	173,396	1,235,631	-	66,215	138,404	1,613,646

**Ծանոթագրություն 21. «Հետաձգված հարկային ակտիվներ»**

Հետաձգված հարկային ակտիվների շարժը	Հաշվետու ժամանակաշրջան	Նախորդ ժամանակաշրջան
<b>Մնացորդը ժամանակաշրջանի սկզբում</b>	183,789	149,158
Ավելացում		183,789
Նվազում	-65,637	-149,158
<b>Մնացորդը ժամանակաշրջանի վերջում</b>	118,152	183,789

**Ծանոթագրություն 22. «Այլ ակտիվներ»**

Բանկային գործառնությունների գծով ստացվելիք գումարներ	Հաշվետու ժամանակաշրջան	Նախորդ ժամանակաշրջան
Ստացվելիք շահարաժիհներ	0	0
Հավատարմագրային կառավարման գործառնությունների գծով ստացվելիք գումարներ	0	0
Այլ գործառնություններից ստացվելիք գումարներ	2,012,894	915,129
<b>Ընդամենը</b>	2,012,894	915,129
Բանկային գործառնությունների գծով հնարավոր կորուստների պահուստ (ծանոթ. 7)		
<b>«Բանկային գործառնությունների գծով ստացվելիք գուտ գումարներ</b>	2,012,894	915,129

Դերիտորական պարտքեր և կանխավճարներ	Նախորդ ժամանակաշրջան	Նախորդ ժամանակաշրջան
Դերիտորական պարտքեր բյուջեի գծով	351	504
Դերիտորական պարտքեր մատակարարների գծով		
Կանխավճարներ աշխատակիցներին	14,230	50
Կանխավճարներ մատակարարներին	434,073	407,053
Կանխավճարներ և գերավճարներ բյուջեի և պարտադիր սոցիալական ապահովագրության վճարների գծով	376,784	
Այլ դերիտորական պարտքեր և կանխավճարներ	10,597,484	102,964
<b>Ընդամենը</b>	<b>11,422,922</b>	<b>510,571</b>
Այլ ակտիվների գծով հնարավոր կորուստների պահուստ (ծանոթ. 7)	-75,733	
<b>Ընդամենը</b>	<b>11,347,189</b>	<b>510,571</b>
<b>Այլ ակտիվներ</b>		
Պահեստ	390,910	212,138
Բռնագանձված գրավ	4,698,538	4,945,324
Ապագա ժամանակաշրջանի ծախսեր	32,267	12,656
Այլ ակտիվներ	122,188	50,226
Այլ ակտիվների գծով հնարավոր կորուստների պահուստ (ծանոթ. 7)	-47,458	
<b>Ընդամենը</b>	<b>5,196,445</b>	<b>5,220,344</b>
<b>Ընդամենը այլ ակտիվներ</b>	<b>18,556,528</b>	<b>6,646,044</b>

**Ծանոթագրություն 23. «Պարտավորություններ բանկերի և այլ ֆինանսական կազմակերպությունների նկատմամբ»**

Ընթացիկ հաշիվներ	Հաշվետու ժամանակաշրջան	Նախորդ ժամանակաշրջան
ՀՀ բանկերի	6	6
BBB-(Baa3) և բարձր վարկանիշ ունեցող բանկերի		
BBB-(Baa3)-ից ցածր վարկանիշ ունեցող և վարկանիշ չունեցող բանկերի		
Հաշվեգրված տոկոսներ		
<b>Ընդամենը</b>	<b>6</b>	<b>6</b>
<b>Սիջրամկային վարկեր և ավանդներ, այլ</b>		
<b>ՀՀ Կենտրոնական բանկ</b>		
- վարկեր *	4,030,307	24,523,970
- ռեպո (հետգնման) պայմանագրեր	19,100,000	20,715,282
- ավուպ		
- այլ		
<b>ՀՀ բանկեր</b>		
- վարկեր և ավանդներ	11,947,506	10,296,710
- ֆինանսական լիզինգ		
- ռեպո (հետգնման) պայմանագրեր	0	0
- այլ	0	0
<b>BBB-(Baa3) և բարձր վարկանիշ ունեցող բանկեր</b>		
- վարկեր և ավանդներ	21,000,000	0
- ֆինանսական լիզինգ		
- ռեպո (հետգնման) պայմանագրեր		
- ավուպ		
- այլ		
<b>BBB-(Baa3)-ից ցածր վարկանիշ ունեցող և վարկանիշ չունեցող բանկեր</b>		
- վարկեր և ավանդներ	472,529	474,974
- ֆինանսական լիզինգ		
- ռեպո (հետգնման) պայմանագրեր		
- ավուպ	0	0
-այլ	112,860	3,552
<b>Հաշվեգրված տոկոսներ</b>	<b>193,173</b>	<b>261,666</b>
<b>Ընդամենը</b>	<b>56,856,375</b>	<b>56,276,154</b>



Ֆինանսական կազմակերպություններ		
- ընթացիկ հաշիվներ	99,036	30,421
- վարկեր և ավանդներ	38,634,515	25,674,968
- ռեպո (հետգնման) պայմանագրեր		
- սվոպ		
- այլ	13,362	5,573
<b>Հաշվեդրված տոկոսներ</b>	<b>458,606</b>	<b>193,313</b>
<b>Ընդամենը</b>	<b>39,205,519</b>	<b>25,904,275</b>
<b>Ընդամենը պարտավորություններ քանկերի և ֆինանսական կազմակերպությունների</b>	<b>96,061,900</b>	<b>82,180,435</b>

30.06.2015թ. դրությամբ ՀՀ կենտրոնական բանկից ստացված վարկերում ներառված են նաև միջազգային ծրագրերով իրականացվող վարկավորման գումարները- 4.030.307 հազ.դրամ և դրանց գծով հաշվեդրված տոկոսների գումարները – 90.691 հազ.դրամ

**Ծանոթագրություն 24. «Պարտավորություններ հաճախորդների նկատմամբ»**

ՀՀ կառավարության և տեղական ինքնակառավարման մարմինների նկատմամբ	Հաշվետու ժամանակաշրջան	Նախորդ ժամանակաշրջան
Ընթացիկ հաշիվներ	37,418	26,633
Ժամկետային ավանդներ		
Վարկեր	3,279,692	4,354,946
Ռեպո (հետգնման) պայմանագրեր		
Սվոպ		
Այլ	43,660	29,677
Հաշվարկված տոկոսներ	10,959	15,352
<b>Ընդամենը</b>	<b>3,371,729</b>	<b>4,426,608</b>
<b>ՀՀ ռեզիդենտ իրավաբանական անձանց,</b>		
Ընթացիկ հաշիվներ	9,157,864	9,759,097
Ժամկետային ավանդներ	11,194,966	4,719,396
Ռեպո (հետգնման) պայմանագրեր		
Սվոպ		
Այլ	2,708,347	3,336,979
Հաշվարկված տոկոսներ	65,543	25,066
<b>Ընդամենը</b>	<b>23,126,720</b>	<b>17,840,538</b>
<b>Ոչ ռեզիդենտ իրավաբանական անձանց,</b>		
Ընթացիկ հաշիվներ	7,704,702	6,676,349
Ժամկետային ավանդներ	599,722	14,277,713
Ռեպո (հետգնման) պայմանագրեր		
Սվոպ		
Այլ	244,188	0
Հաշվարկված տոկոսներ	1,157	21,031
<b>Ընդամենը</b>	<b>8,549,769</b>	<b>20,975,093</b>
<b>ՀՀ ռեզիդենտ անհատ ձեռնարկատերերի</b>		
Ընթացիկ հաշիվներ	61,952	70,043
Ժամկետային ավանդներ		
Ռեպո (հետգնման) պայմանագրեր		
Սվոպ		
Այլ		
Հաշվարկված տոկոսներ		
<b>Ընդամենը</b>	<b>61,952</b>	<b>70,043</b>
<b>Ոչ ռեզիդենտ անհատ ձեռնարկատերերի</b>		
Ընթացիկ հաշիվներ	46	47
Ժամկետային ավանդներ		
Ռեպո (հետգնման) պայմանագրեր		
Սվոպ		
Այլ		
Հաշվարկված տոկոսներ		
<b>Ընդամենը</b>	<b>46</b>	<b>47</b>

<b>ՀՀ ռեզիդենտ ֆիզիկական անձանց նկատմամբ</b>		
Ընթացիկ հաշիվներ	8,513,168	6,667,061
Ժամկետային ավանդներ	98,207,699	89,352,242
Ռեպո (հետգնման) պայմանագրեր		
Սվոպ		
Այլ	28,336	16,628
Հաշվարկված տոկոսներ	1,096,973	856,178
<b>Ընդամենը</b>	<b>107,846,176</b>	<b>96,892,109</b>
<b>Ոչ ռեզիդենտ ֆիզիկական անձանց նկատմամբ</b>		
Ընթացիկ հաշիվներ	506,493	420,792
Ժամկետային ավանդներ	4,811,012	4,912,538
Ռեպո (հետգնման) պայմանագրեր		
Սվոպ		
Այլ	0	0
Հաշվարկված տոկոսներ	51,410	31,048
<b>Ընդամենը</b>	<b>5,368,915</b>	<b>5,364,378</b>

<b>Ընդամենը պարտավորություններ հաճախորդների նկատմամբ</b>	<b>148,325,307</b>	<b>145,568,816</b>
--	--------------------	--------------------

Պարտավորությունների ապահովման միջոց հանդիսացող գումարների չափը կազմել է 30.06.2015թ – 16.182.205 հազ.դրամ, 31.12.2014թ- 30.893.795 հազ.դրամ :

2.Կառավարության նկատմամբ ժամկետային պարտավորություններում ներառված են միջազգային ֆինանսական կազմակերպություններից Գ-SSՋ ծրագրի շրջանակներում և Հազարամյակի մարտահրավեր հիմնադրամի ծրագրի շրջանակներում ներգրավված գումարներ – 675.901 հազ.դրամ, հաշվարկված տոկոս -2.664 հազ.դրամ :

**Քանկի ավանդատուների/ժամկետային ավանդներ/ կառուցվածքը ըստ հաճախորդների քանակի հետևյալն է**

	<b>Հաշվետու ժամանակաշրջան</b>	<b>Նախորդ ժամանակաշրջան</b>
ՀՀ ռեզիդենտ իրավաբանական անձինք	55	49
Ոչ ռեզիդենտ իրավաբանական անձինք	2	2
ՀՀ ռեզիդենտ ֆիզիկական անձինք	10,514	9,593
Ոչ ռեզիդենտ ֆիզիկական անձինք	155	127
<b>Ընդամենը</b>	<b>10,726</b>	<b>9,771</b>

**Ծանոթագրություն 26. «Առևտրային նպատակներով պահվող պարտավորություններ»**

<b>Առևտրային նպատակներով պահվող պարտավորություն</b>	<b>Հաշվետու ժամանակաշրջան</b>	<b>Նախորդ ժամանակաշրջան</b>
Առևտրային նպատակներով պահվող ածանցյալ		
ֆյուչերս		
ֆորվարդ		
օպցիոն		
ավոպ		
այլ		
Հեջավորման ածանցյալ գործիքներ		
Այլ	13,395,534	12,542,801
<b>Ընդամենը</b>	<b>13,395,534</b>	<b>12,542,801</b>

**Ծանոթագրություն 27. «Վճարվելիք գումարներ»**

<b>Վճարվելիք գումարներ</b>	<b>Հաշվետու ժամանակաշրջան</b>	<b>Նախորդ ժամանակաշրջան</b>
Շահաբաժիններ		
Հավատարմագրային կառավարման		
Ավանդների ապահովագրության գծով	54,968	47,944
Այլ		
<b>Ընդամենը</b>	<b>54,968</b>	<b>47,944</b>

**Ծանոթագրություն 28. «Հետաձգված հարկային պարտավորություններ»**

Հետաձգված հարկային պարտավորությունների շարժը	Հաշվետու ժամանակաշրջան	Նախորդ ժամանակաշրջան
Մնացորդը ժամանակաշրջանի սկզբում		432,150
Ավելացում		
Նվազում		-432,150
<b>Մնացորդը ժամանակաշրջանի վերջում</b>	<b>-</b>	<b>-</b>

**Ծանոթագրություն 29. «Այլ պարտավորություններ»**

Այլ պարտավորություններ	Հաշվետու ժամանակաշրջան	Նախորդ ժամանակաշրջան
Հաշվարկային պարտավորություններ չեկերով և այլ վճարային փաստաթղթերով	0	0
Հաշվարկային պարտավորություններ ակրեդիտիվների գծով		
Այլ հաշվարկներ գծով		
Կրեդիտորական պարտքեր բյուջեի գծով		
- շահութահարկի գծով	305,501	615,451
- ԱԱՀ-ի գծով	1,097	8,356
- այլ հարկերի ու տուրքերի գծով	145,835	257,773
- սոցիալական ապահովագրության վճարումների գծով	0	0
Պարտավորություններ աշխատակիցների նկատմամբ աշխատավարձի գծով	165,286	109,263
Կրեդիտորական պարտքեր մատակարարների նկատմամբ	147,283	193,393
Կրեդիտորական պարտքեր կանոնադրական կապիտալի համայրման գծով		
Այլ պարտավորություններ	4,807	3,176
<b>Մնացորդը ժամանակաշրջանի վերջում</b>	<b>769,809</b>	<b>1,187,412</b>

**Ծանոթագրություն 30. «Կանոնադրական կապիտալ»**

- ա) բանկի գրանցված և ամբողջությամբ վճարված բաժնետիրական կապիտալ – 22.907.500 հազ.դրամ,
- բ) բանկի թողարկված և տեղաբաշխված սովորական բաժնետոմսերի քանակը-35.000 հատ, անվանական արժեքը –654.500 հազ.դրամ
- գ) հաշվետու ժամանակաշրջանի վերջի դրությամբ բանկի նշանակալից մասնակիցներն են՝

Նշանակից մասնակցի անունը/անվանումը	Բանկում ունեցած մասնակցության գումարը	Բանկում ունեցած մասնակցության չափը տոկոսային հարաբերությամբ	Մասնակցի գործունեության տեսակը (ըրազարման և անձանց համար)
Գ.Ի.Գ.ՈՐՅԱՆՅՎԻՏԱԼԻ ՍԱՐԳՍԻ	22,907,500	100	Ֆիզիկական անձ
	<b>22,907,500</b>		

**Ծանոթագրություն 32. «Վերագնահատման և վերաչափման պահուստներ, կապիտալի այլ տարրեր»**

**«Վերագնահատման և վերաչափման պահուստներ»**

Այս ծանոթագրության տարրերն են՝

Վերագնահատման պահուստներ	Հաշվետու ժամանակաշրջան	Նախորդ ժամանակաշրջան
Վաճառքի համար նախատեսված ներդրումների վերագնահատումից առաջացած շիբացված	(8,588)	318,693
Հիմնական միջոցների վերագնահատման	471,422	471,422
Այլ պահուստներ		1,226
<b>Ընդամենը վերագնահատման պահուստներ</b>	<b>462,834</b>	<b>791,341</b>

**«Մեփական կապիտալի այլ տարրեր»**

**Պահուստներ**

Պահուստներ	Հաշվետու ժամանակաշրջան	Նախորդ ժամանակաշրջան
Գլխավոր պահուստ		
Սկզբնական մնացորդ	403,892	309,357
Ավելացում	172,427	94,535
Նվազում		
<b>Վերջնական մնացորդ</b>	<b>576,319</b>	<b>403,892</b>

Այլ պահուստներ		
Սկզբնական մնացորդ	791,341	1,595,572
Ավելացում	954,673	2,582,656
Նվազում	1,283,180	3,386,887
<b>Վերջնական մնացորդ</b>	<b>462,834</b>	<b>791,341</b>

**Ծանոթագրություն 33. «Զրաշխված շահույթ»**

Զրաշխված շահույթ	Հաշվետու ժամանակաշրջան	Նախորդ ժամանակաշրջան
Սկզբնական մնացորդ	3,462,246	5,515,725
Ավելացում	1,547,234	3,448,556
Նվազում *	172,427	5,502,035
<b>Վերջնական մնացորդ</b>	<b>4,837,053</b>	<b>3,462,246</b>

**Ծանոթագրություն 34. «Պահուստներ, պայմանական դեպքեր և պոտենցիալ պարտավորություններ**

Պահուստներ		Հաշվետու ժամանակաշրջան	Նախորդ ժամանակաշրջան
Սկզբնական մնացորդ	<b>Ծանոթ. 7</b>	294,268	-
Պահուստին կատարված մասհանումներ		-	294,268
Պահուստի օգտագործում		(294,268)	-
Պահուստին կատարված զուտ մասհանումներ		(294,268)	294,268
<b>Վերջնական մնացորդ</b>		<b>-</b>	<b>294,268</b>

**Բանկի իրավական պարտավորությունները**

Բանկը իր գործունեությունը ծավալում է օրենսդրությամբ նախատեսված պահանջների շրջանակներում և իր իրավական պարտավորությունների գծով լրացուցիչ պահուստավորումների անհրաժեշտություն չկա:

**Բանկի հարկային պարտավորությունները**

Բանկն անբողջությամբ կատարել է իր հարկային պարտավորությունները և իր հարկային պարտավորությունների գծով լրացուցիչ պահուստավորումների անհրաժեշտություն չկա:

**Վարկային ռիսկ պարունակող հետհաշվեկշռային հոդվածների գծով բանկի պայմանական պարտավորությունները**

	Հաշվետու ժամանակաշրջան	Նախորդ ժամանակաշրջան
Չօգտագործված վարկային գծեր	6,758,117	7,574,899
Տրամադրված երաշխիքներ	20,849,036	21,376,978
Տրամադրված ակրեդիտիվներ	610,314	
Նշված հոդվածների գծով պահուստ (ծանոթ. 7)		
<b>Վերջնական մնացորդ</b>	<b>28,217,467</b>	<b>28,951,877</b>

**Պարտավորություններ գործառնական վարձակալության գծով**

**Վարձակալված տարածքներն են՝**

- բ.Երևան – Արգախ մասնաճյուղ
- բ.Թալին - Թալին մասնաճյուղ
- բ.Երևան - Նորագավիթ մասնաճյուղ
- բ.Ստեփանակերտ– Խաչեն մասնաճյուղ
- բ.Երևան - Արշակունի մասնաճյուղ
- բ.Մասիս - Մասիս մասնաճյուղ
- բ.Աշտարակ - Աշտարակ մասնաճյուղ
- բ.Գավառ- Գավառ մասնաճյուղ
- բ.Երևան- Կոմիտաս մասնաճյուղ
- բ. Արբիկ- Արբիկ մասնաճյուղ
- բ.Սևան - Սևան մասնաճյուղ
- բ.Մարտունի - Այաղկերտ մասնաճյուղ
- բ.Արտաշատ - Արտաշատ մասնաճյուղ
- բ.Երևան - Արաբկիր մասնաճյուղ
- բ.Երևան - Ավան մասնաճյուղ
- բ.Ապարան - Ապարան մասնաճյուղ

**Գործառնական վարձակալության գծով վճարվելիք սպազա ընդհանուր նվազագույն վարձավճարների կառուցվածքը.**

(հազ. դրամ)

Նվազագույն վարձավճարների կառուցվածքը	Արտարժույթին համարժեք դրամով վճարման ենթակա	ՀՀ դրամով վճարման ենթակա գումարներ
Մինչև 1 տարի		88,003
1-5 տարի		294,476
5-10 տարի		243,364
<b>Ընդամենը</b>		<b>625,843</b>

**Ծանոթագրություն 35. «Գործարքներ կապակցված կողմերի հետ»**

Բանկի կապակցված կողմերի հետ գործարքները իրականացվել են շուկայում գործող պայմաններից և տոկոսադուրյուններից ելնելով

Հաճախորդներին տրված վարկեր և փոխատվություններ	Հաշվետու ժամանակաշրջան	Նախորդ ժամանակաշրջան
	<b>01.01.15-30.06.15</b>	<b>01.01.14-31.12.14</b>
Մնացորդը առ 1 հունվարի	5,052,091	2,007,272
Տարվա ընթացքում տրամադրված վարկեր և փոխատվություններ	2,638,913	8,254,627
Տարվա ընթացքում մարված վարկեր և փոխատվություններ	4,586,394	5,209,808
<b>Մնացորդ</b>	<b>3,104,610</b>	<b>5,052,091</b>
Տոկոսալին եկամուտ	158,750	290,458

Վարկերը տրամադրված են բանկի դեկլարներին, նրանց հետ փոխկապակցված անձանց:

Պարտավորություններ հաճախորդների նկատմամբ	Հաշվետու ժամանակաշրջան	Նախորդ ժամանակաշրջան
	<b>01.01.15-30.06.15</b>	<b>01.01.14-31.12.14</b>
Մնացորդ առ 1 հունվարի	15,748,185	26,061,693
Տարվա ընթացքում ստացված գումարներ	50,123,500	160,766,069
Տարվա ընթացքում վճարված գումարներ	63,051,867	171,079,577
<b>Մնացորդ</b>	<b>2,819,818</b>	<b>15,748,185</b>
Տոկոսային ծախս	469,854	1,185,830

Բանկի ղեկավարությանը վճարված աշխատավարձ և դրան հավասարեցված վճարներ	Հաշվետու ժամանակաշրջան	Նախորդ ժամանակաշրջան
	<b>01.01.15-30.06.15</b>	<b>01.01.14-31.12.14</b>
Բանկի խորհրդին		
- աշխատավարձ	48,408	101,149
- պարգևատրում		
Բանկի գործադիր մարմնին		
- աշխատավարձ	110,197	220,195
- պարգևատրում	632	18,867
Բանկի ներքին աուդիտին		
- աշխատավարձ	34,593	70,977
- պարգևատրում	50	5,500
<b>Ընդամենը</b>	<b>193,880</b>	<b>416,688</b>

**Ծանոթագրություն 36. «Ֆինանսական ռիսկերի վերաբերյալ նվազագույն քացահայտումներ»**

**1. Վարկային ռիսկ**

Վարկային ռիսկերի կառավարման գլխավոր խնդիրը Բանկի համար հանդիսանում է վարկային ռիսկերի ժամանակին (երբեմն, նույնիսկ, նախքան վարկի տրամադրումը) քացահայտումը, գնահատումը և դրանց նվազեցման ուղղությամբ համապատասխան քայլերի իրականացումը:

Բանկում վարկային ռիսկը գնահատվում է ինչպես յուրաքանչյուր վարկառուի, այնպես էլ ամբողջ վարկային պորտֆելի գծով:

Բանկի կողմից մշակված համապատասխան մեթոդաբանության համաձայն՝ նախքան վարկի տրամադրումը, գնահատվում է պտեմնցիալ վարկառուի վարկունակությունը: Վարկային ռիսկի կամխարզելման տեսանկյունից, վարկավորման ժամանակ էսպես կարևորվում է այնպիսի սկզբունքների պահպանումը, ինչպիսիք են վարկի ապահովվածությունն ու նպատակայնությունը: Վարկի տրամադրումից հետո, վարկային պայմանագրի գործողության ամբողջ ընթացքում, Բանկի կողմից իրականացվում է վարկի մոնիթորինգ՝ վարկառուի վճարումնակությունը և վարկի ապահովվածությունը պարբերաբար գնահատելու և հնարավոր վարկային ռիսկի զգայման ուղղությամբ համապատասխան քայլեր ձեռնարկելու նպատակով: Պարբերաբար վերլուծության է ենթարկվում մաս Բանկի ընդհանուր վարկային պորտֆելը՝ ըստ սնունտության ճյուղերի, հաճախորդների և վարկատեսակների, պորտֆելի ղեկնրաիֆիկացիան և որակը ապահովելու նպատակով: Բանկի խորհրդի կողմից հաստատված համապատասխան մեթոդն իրավական ակտով սահմանված են վարկային ռիսկը զգալի մեթոդներով (սնունտության մեկ ճյուղի գծով ռիսկի առավելագույն չափի, վարկային ընդհանուր ռիսկի առավելագույն չափի, վարկային պորտֆելի որակի ռիսկի առավելագույն չափի՝ ըստ առանձին վարկատեսակների, մեկ փոխառուի գծով ռիսկի առավելագույն չափի, խոշոր փոխառուների գծով ռիսկի առավելագույն չափի, Բանկի հետ կապված մեկ անձի գծով ռիսկի առավելագույն չափի, Բանկի հետ կապված բոլոր անձանց գծով ռիսկի առավելագույն չափի և այլն (վերջիններս ավելի խիստ են, քան ՀՀ կենտրոնական բանկի կողմից սահմանված համապատասխան նորմատիվները):

Վարկային ռիսկի զգայման գործում Բանկում խիստ կարևորվում է մաս Վարկային կոմիտեի գործունեությունը: Վարկային կոմիտեն հանդիսանում է Բանկի վարկային քաղաքականությունն իրականացնող մարմին, որի նպատակն է Բանկի վարկային գործունեության կառավարումը և որակյալ վարկային պորտֆելի ձևավորումը: Վարկային կոմիտեի անդամներն են վարկային կոմիտեի անդամներն են կայացնել վարկային ռիսկ պարունակող գործարքների իրականացման և սպասարկման հետ կապված մասնագիտական կոնցիալ արձանագրային կամ վերջնական որոշում:

**2. Աշխարհագրական կենտրոնացումներ**

31.12.2014

Հողվածի անվանումը	ՀՀ	ԱՊՀ երկներ	ՏՀԶԿ երկներ	Ոչ ՏՀԶԿ երկներ	Ընդամենը
<b>Ակտիվներ</b>					
Կանխիկ որամական միջոցներ և մնացորդներ ՀՀ	28,129,704				<b>28,129,704</b>
Պահանջներ բանկերի և այլ ֆին. կազմ.	1,660,502	729,989	3,358,616	25,840	<b>5,774,947</b>
Շահույթ վճարված վերաչափվող իրական արժեքով հաշվառվող ֆին.ակտիվներ	12,542,801				<b>12,542,801</b>
Հաճախորդներին տրված վարկեր և փոխառություններ	166,532,204	312,538	1,357,367	27,928,561	<b>196,130,670</b>
Վաճառքի համար մատչելի արժեքրքեր	8,768,289		11,457		<b>8,779,746</b>
Միջև մարման ժամկետը պահվող արժեքրքեր					-
Այլ ակտիվներ	1,335,352	243,864	11,965	5,054,863	<b>6,646,044</b>
<b>Ընդամենը ակտիվներ</b>	<b>218,968,852</b>	<b>1,286,391</b>	<b>4,739,405</b>	<b>33,009,264</b>	<b>258,003,912</b>
<b>Պարտավորություններ</b>					-
Պարտավորություններ բանկերի և այլ ֆին. կազմ.	78,799,432	3,381,003			<b>82,180,435</b>
Պարտավորություններ հաճախորդների	119,229,345	889,517	2,843,551	22,606,403	<b>145,568,816</b>
հաշվառվող ֆին.պարտավորություններ				12,542,801	<b>12,542,801</b>
Այլ պարտավորություններ	1,134,059	47,515	5,838		<b>1,187,412</b>
<b>Ընդամենը պարտավորություններ</b>	<b>199,162,836</b>	<b>4,318,035</b>	<b>2,849,389</b>	<b>35,149,204</b>	<b>241,479,464</b>
<b>Զուտ դիրք</b>	<b>19,806,016</b>	<b>(3,031,644)</b>	<b>1,890,016</b>	<b>(2,139,940)</b>	<b>16,524,448</b>

30.06.2015

Հողվածի անվանումը	ՀՀ	ԱՊՀ երկներ	ՏՀԶԿ երկներ	Ոչ ՏՀԶԿ երկներ	Ընդամենը
<b>Ակտիվներ</b>					
Կանխիկ դրամական միջոցներ և մնացորդներ ՀՀ նկատմամբ	32,368,308				32,368,308
Ենթակազմի վերաբերյալ իրական արժեքով հաշվառվող ֆին.ակտիվներ	2,908,546	273,156	2,473,800	29,166	5,684,668
Հաճախորդներին տրված վարկեր և փոխառվածքներ	13,395,534				13,395,534
Հաճախորդներին տրված վարկեր և փոխառվածքներ	159,642,453	975,245	474,513	37,434,818	198,527,029
Վաճառքի համար մատչելի արժեքային	7,834,965		10,964		7,845,929
Մինչև մարման ժամկետը պահվող արժեքային					-
Այլ ակտիվներ	13,454,195	234,406	39,748	4,828,179	18,556,528
<b>Ընդամենը ակտիվներ</b>	<b>229,604,001</b>	<b>1,482,807</b>	<b>2,999,025</b>	<b>42,292,163</b>	<b>276,377,996</b>
<b>Պարտավորություններ</b>					
Պարտավորություններ բանկերի և այլ ֆին. կազմ.	74,476,178	501,053	21,084,669		96,061,900
Պարտավորություններ հաճախորդների	134,406,577	1,398,028	2,684,376	9,836,326	148,325,307
Ենթակազմի վերաբերյալ իրական արժեքով հաշվառվող ֆին. պարտավորություններ	1,407,576			11,987,958	13,395,534
Այլ պարտավորություններ	706,429	47,271	16,109		769,809
<b>Ընդամենը պարտավորություններ</b>	<b>210,996,760</b>	<b>1,946,352</b>	<b>23,785,154</b>	<b>21,824,284</b>	<b>258,552,550</b>
<b>Չուտ դիրք</b>	<b>18,607,241</b>	<b>(463,545)</b>	<b>(20,786,129)</b>	<b>20,467,879</b>	<b>17,825,446</b>

ՏՀԶԿ\* Տնտեսական Համագործակցության և Ջարգացման Կազմակերպություն

Վարկային ռիսկ պարունակող ակտիվների վերլուծությունը ըստ տնտեսության սեգմենտների և ռիսկայնության

31.12.14

Ակտիվներ	Աշխատող ակտիվներ	Չաշխատող ակտիվներ			
		Ստանդարտ/ Ոչ ռիսկային	Հակվող/ Ոչ ռիսկային	Ոչ ստանդարտ/ Միջին ռիսկային	Կասկածելի/ Բարձր ռիսկային
<b>Վարկեր և փոխառվածքներ այդ թվում՝</b>	<b>192,694,405</b>	<b>2,336,315</b>	<b>868,379</b>	<b>231,571</b>	
	<b>60,726</b>	<b>2,326</b>	<b>729</b>	<b>613</b>	
1. Գյուղատնտեսություն, անտառային տնտեսություն և ձկնորսություն գումար	4,316,937	253,965	33,703	26,372	
բանակ	437	24	5	3	
2. Հանրագործական արդյունաբերություն և բազաների շահագործում գումար	11,581,887	21,098			
բանակ	48	2			
3. Մշակող արդյունաբերություն գումար	18,882,741	15,951			
բանակ	100	6			
4. Էլեկտրակառուցության, գազի, գոլորշու և լավորակ օդի մատակարարում գումար	5,961,327				
բանակ	28				
5. Ջրամատակարարում, կոյուղի, բափոնների կառավարում և վերամշակում գումար	648,832				
բանակ	8				
6. Ենթակառուցություն գումար	16,461,362	175,520	3,409		
բանակ	118	5	1		
7. Առևտուր գումար	36,908,335	8,751	100,087	929	
բանակ	925	4	2	1	
8. Փոխադրումներ և պահեստային տնտեսություն գումար	7,625,647				
բանակ	21				

9. Կեցութեան և հանրային սննդի կազմակերպում գումար	8,670,432		12,823		
բանակ	51		1		
10. Տեղեկատվություն և կապ գումար	1,552,973				
բանակ	35				
11. Անշարժ գույքի հետ կապված գործունեություն գումար	19,165				
բանակ	3				
12. Մասնագիտական, գիտական և տեխնիկական գործունեություն գումար	4,082,828				
բանակ	23				
13. Կրթություն գումար	101,864				
բանակ	72				
14. Առողջապահություն գումար	471,344	491		346	
բանակ	21	1		1	
15. Մշակույթ, զվարճություն, հանգիստ գումար	416,572				
բանակ	11				
16. Տնտեսության այլ ճյուղեր գումար	19,379,928				
բանակ	24				
17. Հիարթեկային վարկեր գումար	10,765,179	330,481	113,335	27,142	
բանակ	1,894	52	23	10	
18. Սպառողական և այլ վարկեր գումար	44,847,052	1,530,058	605,022	176,782	
բանակ	56,907	2,232	697	598	
Գեքիտորական պարտքեր գումար	<b>15,138,871</b>	<b>24,795</b>	<b>58,370</b>	<b>21,110</b>	
բանակ	<b>4,544</b>	<b>155</b>	<b>370</b>	<b>444</b>	
Ինվեստիցիոն արժեթղթեր գումար	<b>25,039</b>				
բանակ	<b>3</b>				
Հետհաշվեկշռային հոդվածներ, գումար	<b>28,929,131</b>	<b>17,404</b>	<b>2,151</b>	<b>836</b>	<b>2355</b>
բանակ	<b>26,483</b>	<b>371</b>	<b>76</b>	<b>37</b>	<b>55</b>
այդ թվում՝ երաշխիքներ գումար	21,368,662	7,399			917
բանակ	290	2			1
ակրեդիտիվներ գումար					
բանակ					

30.06.2015

Ակտիվներ	Աշխատող ակտիվներ	Չաշխատող ակտիվներ			
		Ստանդարտ/ Ոչ ռիսկային	Հսկվող/ Ռիսկային	Ոչ ստանդարտ/ Միջին ռիսկային	Կասկածելի/ Բարձր ռիսկային
<b>Վարկեր և փոխառություններ այդ թվում՝</b>	<b>194,026,486</b>	<b>2,969,995</b>	<b>1,272,927</b>	<b>257,621</b>	
	<b>69,004</b>	<b>4,265</b>	<b>1,664</b>	<b>931</b>	
1. Գյուղատնտեսություն, անտառային տնտեսություն և ձկնորսություն գումար	4,359,225	320,760	54,142	4,494	
բանակ	1,015	49	14	10	
2. Հանրագործական արդյունաբերություն և րացահանքերի շահագործում գումար	14,079,594	20,559	4,088	939	
բանակ	47	1	1	1	
3. Մշակող արդյունաբերություն գումար	19,432,898	21,029	7,148	3,629	
բանակ	95	4	4	2	
4. Էլեկտրակառուցման, գազի, ջրաբերության և լավորակ օդի մատակարարում գումար	4,569,702				
բանակ	28				
5. Ջրամատակարարում, կոյուղի, թափոնների կառավարում և վերամշակում գումար	240,555				
բանակ	6				
6. Երկաթուղիներ գումար	17,302,219	156,375	20,639	2,461	
բանակ	111	3	5	1	
7. Առևտուր գումար	42,331,696	26,413	27,613	2,753	
բանակ	1,567	48	19	2	



8. Փոխադրումներ և պահեստային տնտեսություն գումար	7,732,142				
բանակ	23				
9. Կեցության և հանրային սննդի կազմակերպում գումար	9,921,368		12,566		
բանակ	46		2		
10. Տեղեկատվություն և կապ գումար	3,793,682				
բանակ	43				
11. Անշարժ գույքի հետ կապված գործունեություն գումար	9,689				
բանակ	2				
12. Մասնագիտական, գիտական և տեխնիկական	4,784,758				
բանակ	18				
13. Կրթություն գումար	103,372				
բանակ	129				
14. Առողջապահություն գումար	382,133	211	255	247	
բանակ	82	1	1	1	
15. Մշակույթ, զվարճություն, հանգիստ գումար	448,044				
բանակ	14				
16. Տնտեսության այլ ճյուղեր գումար	19,703,006	3,105			
բանակ	24	1			
17. Հիպոթեկային վարկեր գումար	10,607,545	459,935	186,142	37,430	
բանակ	1,861	102	37	15	
18. Սպառողական և այլ վարկեր գումար	34,224,858	1,961,608	960,334	205,668	
բանակ	63,893	4,056	1,581	899	
Գերիտորական պարտքեր գումար	<b>15,813,132</b>	<b>46,793</b>	<b>47,270</b>	<b>11,448</b>	
բանակ	<b>4,194</b>	<b>235</b>	<b>598</b>	<b>491</b>	
Ինվեստիցիոն արժեթղթեր գումար	<b>21,057</b>				
բանակ	<b>3</b>				
Հետհաշվեկշռային հոդվածներ, գումար	<b>28,193,320</b>	<b>17,529</b>	<b>2,045</b>	<b>2,252</b>	<b>2321</b>
բանակ	<b>22,755</b>	<b>421</b>	<b>87</b>	<b>39</b>	<b>40</b>
այդ թվում՝ երաշխիքներ գումար	20,847,175	1,861			
բանակ	273	1			
ակրեդիտիվներ գումար	610,314				
բանակ	5				

Վարկային պոտֆելի վերլուծությունը ըստ տարածաշրջանների և ռիսկայնության

31.12.14

Վարկեր և փոխատվություններ այդ թվում՝	Աշխատող ակտիվներ	Չաշխատող ակտիվներ				
		Վարկեր, այդ թվում՝	Մտանդարտ/ Ոչ ռիսկային	Հսկվող/ Ոչ ռիսկային	Ոչ ստանդարտ/ Միջին ռիսկային	Կասկածելի/ Բարձր ռիսկային
1. ՀՀ ռեզիդենտներին	163,095,939		2,336,315	868,379	231,571	
2. Ոչ ռեզիդենտներին	29,598,466					
<b>Ընդամենը</b>	<b>192,694,405</b>		<b>2,336,315</b>	<b>868,379</b>	<b>231,571</b>	

Ոչ Ռեզիդենտներին արված վարկեր 31.12.14

Ակտիվներ	Աշխատող ակտիվներ	Չաշխատող ակտիվներ			
		Հակվող/ Ռիսկային	Ոչ ստանդարտ/ Մրջին ռիսկային	Կասկածելի/ Բարձր ռիսկային	Անհուսալի
<b>Վարկեր և փոխառվածություններ այդ թվում՝</b>	<b>29,598,466</b>	-	-	-	-
	<b>46</b>	-	-	-	-
1. Գյուղատնտեսություն, անտառային տնտեսություն և ձկնորսություն գումար քանակ	2,833	2			
2. Հանքագործական արդյունաբերություն և բազահանքերի շահագործում գումար քանակ					
3. Մշակող արդյունաբերություն գումար քանակ	5,778	2			
4. Էլեկտրակառուցում, գազի, գորշու և լավորակ օդի մատակարարում գումար քանակ					
5. Ջրամատակարարում, կոյուղի, թափոնների կառավարում և վերանշակում գումար քանակ					
6. Ծինարարություն գումար քանակ					
7. Առևտուր գումար քանակ	14,401,258	12			
8. Փոխադրումներ և պահեստային տնտեսություն գումար քանակ					
9. Կեցության և հանրային սննդի կազմակերպում գումար քանակ					
10. Տեղեկատվություն և կապ գումար քանակ	760	1			
11. Անշարժ գույքի հետ կապված գործունեություն.այդ թվում՝ գումար քանակ					
12. Մասնագիտական, գիտական և տեխնիկական գործունեություն գումար քանակ					
13.Կրթություն գումար քանակ					
14. Առողջապահություն գումար քանակ					
15.Մշակույթ, զվարճություն, հանգիստ քանակ	3,476	1			
16. Տնտեսության այլ ճյուղեր գումար քանակ	15,080,582	8			
17. Հիպոթեկային վարկեր գումար քանակ					
18. Սպառողական և այլ վարկեր գումար քանակ	103,779	20			

Ակտիվներ	Աշխատող ակտիվներ	Չաշխատող ակտիվներ			
Վարկեր, այդ թվում՝	Ստանդարտ/ Ոչ ռիսկային	Հսկվող/ Ոչհսկային	Ոչ ստանդարտ/ Միջին ռիսկային	Կասկածելի/ Բարձր ռիսկային	Անհուսալի
1. ՀՀ ռեզիդենտներին	155,141,909	2,969,995	1,272,929	257,620	
2. Ոչ ռեզիդենտներին	38,884,576				
<b>Ընդամենը</b>	<b>194,026,485</b>	<b>2,969,995</b>	<b>1,272,929</b>	<b>257,620</b>	

Ակտիվներ	Աշխատող ակտիվներ	Չաշխատող ակտիվներ			
	Ստանդարտ/ Ոչ ռիսկային	Հսկվող/ Ոչհսկային	Ոչ ստանդարտ/ Միջին ռիսկային	Կասկածելի/ Բարձր ռիսկային	Անհուսալի
<b>Վարկեր և փոխատվություններ այդ թվում՝</b>	<b>38,884,576</b>	-	-	-	
	50	-	-	-	
1. Գյուղատնտեսություն, անտառային տնտեսություն և ձկնորսություն գումար	2,061				
քանակ	1				
2. Հանրագործական արդյունաբերություն և բազահանքերի շահագործում գումար					
քանակ					
3. Մշակող արդյունաբերություն գումար	6,450				
քանակ	3				
4. Էլեկտրականության, գազի, զոդոշու և լավորակ օդի մատակարարում գումար					
քանակ					
5. Ջրամատակարարում, կոյուղի, թափոնների կառավարում և վերամշակում գումար					
քանակ					
6. Շինարարություն գումար					
քանակ					
7. Առևտուր գումար	23,409,891				
քանակ	13				
8. Փոխադրումներ և պահեստային տնտեսություն գումար					
քանակ					
9. Կեցության և հանրային սննդի կազմակերպում գումար					
քանակ					
10. Տեղեկատվություն և կապ գումար	303				
քանակ	1				
11. Անշարժ գույքի հետ կապված գործունեություն, այդ թվում՝ գումար					
քանակ					
12. Մանագիտական, գիտական և տեխնիկական գործունեություն գումար					
քանակ					
13. Կրթություն գումար					
քանակ					
14. Առողջապահություն գումար					
քանակ					
15. Մշակույթ, զվարճություն, հանգիստ գումար	2,947				
քանակ	1				
16. Տնտեսության այլ ճյուղեր գումար	15,139,797				
քանակ	7				

17. Հիպոթեկային վարկեր	գումար				
	քանակ				
18. Սպառողական և այլ վարկեր	գումար	323,127			
	քանակ	24			

**30.06.2015թ. վարկային պորտֆելի քանակական ցուցանիշներ՝**

չաշխատող վարկեր/ ընդհանուր վարկեր 2.89 %

չաշխատող վարկերի պահուստ/ընդհանուր կապիտալ 3.28 %

վարկերի գծով պահուստաֆոնդ/ընդհանուր վարկեր 1.54 %

հնարավոր կորուստների պահուստ/ չաշխատող վարկեր 53.35 %

խոշոր փոխառություններ/կապիտալ 363.91 %:

**Շուկայական ռիսկ**

**Արտարժույթային ռիսկ**

Բանկում արտարժույթային ռիսկը գնահատվում է միջազգային արևելափոխյում ընդունված VaR (Value at Risk) մոդելով, որը որոշակի հավանականությամբ կանխատեսում է արտարժույթի՝ ապագայում սպասվող առավելագույն տատանման մակարդակը հաշվարկելով Բանկի հավանական կորստի առավելագույն մեծությունը:  
Արտարժույթային ռիսկի գազանն նպատակով Բանկում իրականացվում է արտարժույթային դիրքերի ամենօրյա մոնիթորինգ: Իսկ արտարժույթային բաց դիրքերի առկայության դեպքում՝ հնարավոր կորուստների խտասպելու նպատակով կիրառվում են հեջավորման գործիքներ:

**Բանկի արտարժույթի ռիսկի վերլուծությունն ըստ ֆինանսական ակտիվների և պարտավորությունների.**

*31.12.2014*

	ՀՀ դրամ	I խմբի արտարժույթ*	II խմբի արտարժույթ**	Ընդամենը
<b>Ակտիվներ</b>				
Կանխիկ դրամական միջոցներ և մնացորդներ ՀՀ ԿԲ-ում	25,637,550	2,384,578	107,576	28,129,704
Թանկարժեք մետաղների բանկային ստանդարտագված ձուլակտոր		457,924		457,924
Պահանջներ բանկերի և այլ ֆին. կազմ. նկատմամբ	782,124	4,264,505	728,318	5,774,947
Շահույթ վնասով վերաչափվող իրական արժեքով հաշվառվող ֆին.ակտիվներ	12,542,801			12,542,801
Հաճախորդներին տրված վարկեր և փոխառություններ	85,365,345	110,684,375	80,950	196,130,670
Վաճառքի համար մատչելի ֆին. ակտիվներ	8,779,746			8,779,746
Մինչև մարման ժամկետը պահվող ֆին. ակտիվներ				-
Այլ	352,789	6,268,805	24,450	6,646,044
<b>Ընդամենը ակտիվներ</b>	<b>133,460,355</b>	<b>124,060,187</b>	<b>941,294</b>	<b>258,461,836</b>
<b>Պարտավորություններ</b>				
Պարտավորություններ բանկերի և այլ ֆին. կազմ. նկատմամբ	67,362,936	14,817,295	204	82,180,435
Պարտավորություններ հաճախորդների նկատմամբ	36,931,029	107,677,146	960,641	145,568,816
Այլ պարտավորություններ	1,133,191	54,221		1,187,412
<b>Ընդամենը պարտավորություններ</b>	<b>105,427,156</b>	<b>122,548,662</b>	<b>960,845</b>	<b>228,936,663</b>
<b>Զուտ դիրք</b>	<b>28,033,199</b>	<b>1,511,525</b>	<b>(19,551)</b>	<b>29,525,173</b>

30.06.2015

	ՀՀ դրամ	I խմբի արտարժույթ*	II խմբի արտարժույթ**	Ընդամենը
<b>Ակտիվներ</b>				
Կանխիկ դրամական միջոցներ և մնացորդներ ՀՀ	25,424,375	6,722,929	221,004	32,368,308
Թրանկարժեք մետաղների բանկային		265,138		265,138
Պահանջներ բանկերի և այլ ֆին. կազմ.	2,105,475	3,247,531	331,662	5,684,668
Շահույթ վնասով վերաչափվող իրական արժեքով հաշվառվող ֆին.ակտիվներ	13,395,534			13,395,534
Հաճախորդներին տրված վարկեր և փոխառվածքայիններ	101,547,631	96,893,591	85,807	198,527,029
Վաճառքի համար մատչելի ֆին. ակտիվներ	7,845,929			7,845,929
Սինչև մարման ժամկետը պահվող ֆին. ակտիվներ				-
Այլ	12,874,675	5,672,500	9,353	18,556,528
<b>Ընդամենը ակտիվներ</b>	<b>163,193,619</b>	<b>112,801,689</b>	<b>647,826</b>	<b>276,643,134</b>
<b>Պարտավորություններ</b>				
Պարտավորություններ բանկերի և այլ ֆին. կազմ.	91,158,405	4,886,262	17,233	96,061,900
Պարտավորություններ հաճախորդների	39,671,787	107,985,139	668,381	148,325,307
Այլ պարտավորություններ	689,915	79,894		769,809
<b>Ընդամենը պարտավորություններ</b>	<b>131,520,107</b>	<b>112,951,295</b>	<b>685,614</b>	<b>245,157,016</b>
<b>Ջուտ դիրք</b>	<b>31,673,512</b>	<b>(149,606)</b>	<b>(37,788)</b>	<b>31,486,118</b>

\* «I խմբի արտարժույթի» կազմը՝ ԱՄՆ դոլար, Անգլիական ֆունտ ստերլինգ, Եվրո, Ըվեցարական ֆրանկ, Ռուսկոլ մետաղական հաշիվ:

\*\* «II խմբի արտարժույթի» կազմը՝ Ռուսական ռուբլի, ՄԱԷ դիրխամ, Սինգապուրյան դոլար:

**Բանկի արտարժույթի միսկ վերլուծությունը ըստ ածանցյալ ֆինանսական գործիքների տեսակների.**

Ածանցյալ ֆինանսական գործիքների տեսակները	ՀՀ դրամ	I խմբի արտարժույթ*	II խմբի արտարժույթ**	Ընդամենը
Ֆյուչերային գործիքների գծով				
- պարտավորություններ				
- պահանջներ				
Ֆորվարդային գործիքների գծով				
- պարտավորություններ				
- պահանջներ				
Օպցիոնների գծով				
- պարտավորություններ				
- պահանջներ				
Սվոպերի գծով				
- պարտավորություններ				
- պահանջներ				
Այլ ածանցյալ գործիքների գծով				
- պարտավորություններ				
- պահանջներ				
<b>Ջուտ դիրք ըստ ածանցյալ ֆինանսական գործիքների</b>	<b>-</b>	<b>-</b>	<b>-</b>	<b>-</b>
<b>Ջուտ բաց դիրք*</b>	<b>-</b>	<b>-</b>	<b>-</b>	<b>-</b>

Տոկոսադրույքի միսկ

Ակտիվների և պարտավորությունների արդյունավետ կառավարումը ենթադրում է նաև ակտիվների և պարտավորությունների այնպիսի կառավարում, որի արդյունքում Բանկը հնարավորինս կխուսափի տոկոսադրույքի ռիսկից: Բանկում տոկոսադրույքի ռիսկի կառավարման նպատակով Բանկում ամսական կտրվածքով հաշվարկվում է ինչպես գոտ տոկոսային մարժան, այնպես էլ ակտիվների ու պարտավորությունների տոկոսադրույքների սարեոյի և գոտ տոկոսային մարժայի նպատակային մակարդակները: Տոկոսադրույքի ռիսկի կառավարման նպատակով Բանկում ամսական կտրվածքով հաշվարկվում է ինչպես գոտ տոկոսային մարժան, այնպես էլ ակտիվների ու պարտավորությունների տոկոսադրույքների սարեոյը՝ հաշվի առնելով ակտիվների եկամտաբերությունն ու պարտավորությունների ծախսատարությունը, ինչպես նաև վերջիններին ժամկետայնությունը: Տոկոսադրույքի ռիսկի գազանն նպատակով Բանկում գործում են ակտիվների և պարտավորությունների զնազոյացման (տոկոսադրույքների սահմանման) հատուկ մշակված մեխանիզմներ: Տոկոսադրույքի ռիսկի զնախատման ինքնուրույն կամ և տոկոսադրույքի նկատմամբ զգայուն ակտիվների և տոկոսադրույքի նկատմամբ զգայուն պարտավորությունների ժամկետայնության ճնդրվածքի (GAP) հաշվարկման մոդելը, որը բոյլ է տալիս զնախատել տոկոսադրույքի փոփոխության ազնեոյությունը Բանկի սպալվող գոտ տոկոսային եկամտի վրա: Բանկում տոկոսադրույքի ռիսկը զնախատվում է նաև դոյորացիայի մոդելով, որը ցոյց է տալիս տոկոսադրույքի փոփոխության արդյունքում կալիտալի տնտեսական արժեքի փոփոխությունը՝ հաշվի առնելով ներգրավված պարտավորությունների և տեղաբաշխված ակտիվների ժամկետայնության անհամապատասխանությունը:

**Հաշվետու ժամանակաշրջանի վերջի դրոյությանը տոկոսաբեր/տոկոսակիր ֆինանսական ակտիվների և պարտավորությունների համար գործող միջին տոկոսադրույքն**

	Հաշվետու ժամանակաշրջանի տոկոսադրույքներ		Նախորդ հաշվետու ժամանակաշրջանի տոկոսադրույքներ	
	ՀՀ դրամ	Արտարժույթ	ՀՀ դրամ	Արտարժույթ
Հոդվածի անվանումը	%	%	%	%
<b>Ակտիվներ</b>				
Մնացորդներ ՀՀ ԿԲ-ում				
Պահանջներ բանկերի նկատմամբ				
այլ թվում՝				
- միջբանկային վարկեր				
- միջբանկային ռեպո				
- միջբանկային սվոպ				
Հաճախորդներին տրված վարկեր և փոխառություններ	6-24	13-15	6-24	13-15
վաճառքի համար մատչելի արժեթղթեր	8.97		8-13.0	
Մինչև մարման ժամկետը պահվող արժեթղթեր				
<b>Պարտավորություններ</b>				
Պարտավորություններ բանկերի և	7.5-10.51	8.00	4-9.5	4-8.3
այլ ֆին. կազմ. նկատմամբ				
Պարտավորություններ հաճախորդներին նկատմամբ	1-17.5	1-9.5	1-16	1-9.5
խորդների նկատմամբ				
Պարտավորություններ բանկի կողմից թողարկված արժեթղթերի գծով				

**Իրագվելիության ռիսկ**

Բանկում իրագվելիության կառավարման նպատակն է՝ ստեղծել այնպիսի ֆինանսական կարողությունների ամբողջություն, որը հնարավորություն կտա առանց լուրջ ինմնախնդիրների բավարարելու բոլոր տեսակի կրեդիտորների, ավանդատուների և այլ հաճախորդների օրինական դրամական պահանջները, որոնք կարող են արտացոլված լինել Բանկի հաշվեկշռային և հետհաշվեկշռային հոդվածներում, ինչպես նաև այս ամենի հետ մեկտեղ ապահովել շահութաբերության հնարավոր առավելագույն մակարդակ:

Բանկում սահմոն իրագվելիության ապահովման և իրագվելիության ռիսկի արդյունավետ կառավարման նպատակով իրականացվում է ակտիվների և պասիվների փոխհամաձայնեցված կառավարում՝ ապահովելով.

1. բարձր իրագվելի ակտիվների բավարար առկայություն,
2. ռեսուրսների կայունություն,
3. ակտիվների և պարտավորությունների ժամկետայնության ճնդրվածքների ընդունելի սահմանաչափեր,
4. արտաքին աղբյուրներից միջոցներ ներգրավելու հնարավորություններ:

Բանկում իրագվելիության կառավարման ճիշտ որոշումներ ընդունելու գործում հատկապես կարևորվում է ակտիվների և պարտավորությունների ժամկետայնության վերլուծությունը, որն իրականացվում է ակտիվների և պարտավորությունների ժամկետայնության ճնդրվածքների (GAP) հաշվարկման մոդելով՝ սկնբարթային (ցպահանջ) և կուտակային տարաճատմաներով: Ակնբարթային իրագվելիությունը հաշվարկվում է ամենօրյա կտրվածքով՝ իրավիճակային ճիշտ որոշումներ կայացնելու նպատակով:

**31.12.14**

Հոդվածի անվանումը	Չախիստող		Մարմանը մնացել է					անժամկետ	Ընդամենը		
	ժամաց	ժյին	ցպահանջ	մինչև 3ամիս	3-6ամիս	6-12ամիս	1-5տարի			5 տ.ավել	
<b>Ակտիվներ</b>											
Կանխիկ դրամ.միջ և ՀՀԿԲ			27,909,704						220,000	28,129,704	
Պահանջներ բանկերի ի այլ ֆինն.կազմ			2,945,420	1,213,839	84,192	368,387	577,028		586,081	5,774,947	
Հաճախորդներին տրված վարկեր	1,969,808	2,228,944	1,678,408	53,870,911	22,731,164	33,592,667	68,363,393	11,695,375		196,130,670	
Ֆինանսական ակտիվներ	-	-	-	13,242,829	-	2,491,446	-	5,566,722		21,550	21,322,547
Շահույթ վնասով վերաչափվող իրական արժեթղծ հաշվառվող				12,542,801						12,542,801	
վաճառքի համար մատչելի				700,028		2,491,446		5,566,722		21,550	8,779,746

մինչև մարման ժամկետը պահվող													-
ռեպո համ.վաճառված													-
Այլ ակտիվներ	34,949	61,697	1,290,430	123,315	68,067	122,262						4,945,324	6,646,044
*Պարմանագրային պահանջներ													-
<b>ԸՆԴԱՄԵՆԸ</b>	<b>2,004,757</b>	<b>2,290,641</b>	<b>33,823,962</b>	<b>68,450,894</b>	<b>22,883,423</b>	<b>36,574,762</b>	<b>68,940,421</b>	<b>17,262,097</b>	<b>5,772,955</b>	<b>258,003,912</b>			
1-ին խմբի արտարժույթ	853,223	280,358	12,148,198	45,286,513	8,700,771	14,106,802	43,201,903		586,081	125,163,849			
2-րդ խմբի արտարժույթ			248,612	669,050						917,662			
Փոփոխվող տոկոսադրույթով										-			
Ֆիրմաված տոկոսադրույթով	1,967,444	2,228,944	1,359,286	55,784,778	22,815,356	36,452,500	68,940,421	15,426,550	586,081	205,561,360			
Անտոկոս	37,313	61,697	32,464,676	12,666,116	68,067	122,262	-	1,835,547	5,186,874	52,442,552			
<b>Պատրավորություններ</b>													
Պարտ.բանկերի և այլ ֆին.կազմ			39,552	57,186,922	12,312,319	2,192,078	6,597,087	3,852,477		82,180,435			
Պարտ.հաճախորդների նկատմամբ գպահանջ	-	-	27,083,484	17,827,296	17,856,658	60,576,192	22,223,643	1,543	-	145,568,816			
ժամկետային			27,083,484							27,083,484			
այլ				17,827,296	17,856,658	60,576,192	22,223,643	1,543		118,485,332			
Պարտ.բանկերի կողմից թողարկված արժեթղթ.										-			
Այլ պարտավորություններ			757,593	429,819						1,187,412			
Հետհաշվ.պայմ.պարտ.	14,819	7,926	7,560,470	4,268,534	4,565,938	6,211,298	6,322,892			28,951,877			
*Պարմանագրային պարտավորություններ										-			
<b>ԸՆԴԱՄԵՆԸ</b>	<b>-</b>	<b>-</b>	<b>27,880,629</b>	<b>75,444,037</b>	<b>30,168,977</b>	<b>62,768,270</b>	<b>28,820,730</b>	<b>3,854,020</b>	<b>-</b>	<b>228,936,663</b>			
1-ին խմբի արտարժույթ			12,025,103	20,362,814	17,661,201	55,892,494	15,861,962			121,803,574			
2-րդ խմբի արտարժույթ			600,904	106,354	31,184	148,443	73,960			960,845			
Խոշոր պարտավորություններ			102,610	49,247,808	6,632,601	22,561,306	5,641,433			84,185,758			
Փոփոխվող տոկոսադրույթով										-			
Ֆիրմաված տոկոսադրույթով			24,408,036	75,014,218	29,993,804	60,924,431	28,820,730	3,854,020		223,015,239			
Անտոկոս			3,472,593	429,819	175,173	1,843,839				5,921,424			
<b>Ձուտ իրացվելիության ճնշվածք</b>	<b>2,004,757</b>	<b>2,290,641</b>	<b>5,943,333</b>	<b>(6,993,143)</b>	<b>(7,285,554)</b>	<b>(26,193,508)</b>	<b>40,119,691</b>	<b>13,408,077</b>	<b>5,772,955</b>	<b>29,067,249</b>			
1-ին խմբի արտարժույթ	853,223	280,358	123,095	24,923,699	(8,960,430)	(41,785,692)	27,339,941	-	586,081	3,360,275			
2-րդ խմբի արտարժույթ	-	-	(352,292)	562,696	(31,184)	(148,443)	(73,960)	-	-	(43,183)			
Փոփոխվող տոկոսադրույթով			-	-	-	-	-	-	-	-			
Ֆիրմաված տոկոսադրույթով	1,967,444	2,228,944	(23,048,750)	(19,229,440)	(7,178,448)	(24,471,931)	40,119,691	11,572,530	586,081	(17,453,879)			
Կուտակային իրացվելիության ճնշվածք	2,004,757	4,295,398	10,238,731	3,245,588	(4,039,966)	(30,233,474)	9,886,217	23,294,294	29,067,249	228,936,663			

30.06.2015

Հոդվածի անվանումը	Չաչխատող		Մարմանը մնացել է						անժամկետ	Ընդամենը			
	ժամաց	ժ/ին	գպահանջ	մինչև 3ամիս	3-6ամիս	6-12ամիս	1-5տարի	5 տ.ավել					
<b>Ակտիվներ</b>													
Կանխիկ դրամ.միջ և ՀՀԿԲ			32,248,308								120,000		32,368,308
Պահանջներ բանկերի հ այլ ֆին.կազմ			1,984,292	2,094,388	301,262	179,189	542,151			583,386			5,684,668
Հաճախորդներից տրված վարկեր	3,370,688	1,120,228		65,072,649	24,612,080	28,817,937	65,479,999	10,053,448		198,527,029			
Ֆինանսական ակտիվներ			-	693,438	849,338	-	3,226,139	16,451,491		21,057	21,241,463		
Ըստույթ վնասով վերաչափվող իրական արժեթղթվ հաշվառվող									13,395,534		13,395,534		
վաճառքի համար մատչելի				693,438	849,338		3,226,139	3,055,957		21,057	7,845,929		
մինչև մարման ժամկետը պահվող											-		
ռեպո համ.վաճառված											-		
Այլ ակտիվներ	39,510	77,856	6,322,683	86,373	77,925	125,823	6,615,188			5,211,170	18,556,528		
*Պարմանագրային պահանջներ											-		
<b>ԸՆԴԱՄԵՆԸ</b>	<b>3,410,198</b>	<b>1,198,084</b>	<b>40,555,283</b>	<b>67,946,848</b>	<b>25,840,605</b>	<b>29,122,949</b>	<b>75,863,477</b>	<b>26,504,939</b>	<b>5,935,613</b>	<b>276,377,996</b>			
1-ին խմբի արտարժույթ	911,338	425,371	14,829,958	38,778,769	7,635,553	14,116,433	35,520,881			583,386	112,801,689		
2-րդ խմբի արտարժույթ			345,935	216,748			85,143				647,826		
Փոփոխվող տոկոսադրույթով											-		
Ֆիրմաված տոկոսադրույթով	3,370,688	1,120,228	1,465,043	58,596,008	19,978,731	28,997,126	71,764,100	15,130,326		583,386	201,005,636		
Անտոկոս	39,510	77,856	39,090,240	9,350,840	5,861,874	125,823	4,099,377	11,374,613		5,352,227	75,372,360		
<b>Պատրավորություններ</b>													
Պարտ.բանկերի և այլ ֆին.կազմ			123,586	45,379,907	10,206,221	7,926,902	25,339,170	7,086,114		96,061,900			
Պարտ.հաճախորդների նկատմամբ գպահանջ	-	-	28,889,527	36,055,329	20,667,539	39,815,485	22,895,825	1,602	-	148,325,307			
ժամկետային			28,889,527							28,889,527			
այլ				36,055,329	20,667,539	39,815,485	22,895,825	1,602		119,435,780			
Պարտ.բանկերի կողմից թողարկված արժեթղթ.										-			
Այլ պարտավորություններ			622,526	147,283						769,809			
Հետհաշվ.պայմ.պարտ.	9,058	15,089	6,735,831	5,729,061	4,468,728	6,980,632	4,279,068			28,217,467			
*Պարմանագրային պարտավորություններ										-			

<b>ԸՆԴԱՄԵՆԸ</b>	-	-	<b>29,635,639</b>	<b>81,582,519</b>	<b>30,873,760</b>	<b>47,742,387</b>	<b>48,234,995</b>	<b>7,087,716</b>	-	<b>245,157,016</b>
1-ին խմբի արտարժույթ			13,674,692	30,780,754	15,753,022	32,551,108	20,191,719			112,951,295
2-րդ խմբի արտարժույթ			274,093	68,447	56,767	192,279	94,028			685,614
Խոշոր պարտավորություններ			430,433	51,633,756	439,441	8,010,769	5,815,793			66,330,192
Փոփոխվող տոկոսադրույքով										-
Ֆիքսված տոկոսադրույքով			26,703,205	72,289,806	25,939,150	47,742,387	48,191,335	7,087,716		227,953,599
Անտոկոս			2,932,434	9,292,713	4,934,610		43,660			17,203,417
<b>Ձուտ իրացվելիության ճնդրվածք</b>	<b>3,410,198</b>	<b>1,198,084</b>	<b>10,919,644</b>	<b>(13,635,671)</b>	<b>(5,033,155)</b>	<b>(18,619,438)</b>	<b>27,628,482</b>	<b>19,417,223</b>	<b>5,935,613</b>	<b>31,220,980</b>
1-ին խմբի արտարժույթ	911,338	425,371	1,155,266	7,998,015	(8,117,469)	(18,434,675)	15,329,162	-	583,386	(149,606)
2-րդ խմբի արտարժույթ	-	-	71,842	148,301	(56,767)	(107,136)	(94,028)	-	-	(37,788)
Փոփոխվող տոկոսադրույքով	-	-	-	-	-	-	-	-	-	-
Ֆիքսված տոկոսադրույքով	3,370,688	1,120,228	(25,238,162)	(13,693,798)	(5,960,419)	(18,745,261)	23,572,765	8,042,610	583,386	(26,947,963)
Կուտակային իրացվելիության ճնդրվածք	3,410,198	4,608,282	15,527,926	1,892,255	(3,140,900)	(21,760,338)	5,868,144	25,285,367	31,220,980	245,157,016

**Միջին հաշվեկշռային կապիտալ և ակտիվներ**

01/01/15-30/06/15

Միջին հաշվեկշռային ակտիվ	<b>263,974,632</b>
Միջին հաշվեկշռային կապիտալ	<b>29,404,627</b>

**Ծանոթագրություն 42. «Ընդունված գրավ»**

	<b>Հաշվետու ժամանակաշրջան</b>	<b>Նախորդ ժամանակաշրջան</b>
Այլ արժեթղթեր	6,096,601	7,724,282
Թանկարժեք զարդեր և թանկարժեք քարեր	16,241,008	12,257,618
Անշարժ գույք	142,804,349	142,282,960
Փոխադրամիջոցներ	14,688,881	14,977,647
Այլ հիմնական միջոցներ	21,304,859	18,240,689
Պատրաստի արտադրանք և ապրանքներ	24,629,873	21,284,426
Գրամական միջոցներ	16,182,205	30,893,795
Այլ գրավ	15,177,586	18,811,456
Վարկային երաշխիքներ	3,806,694	3,795,273
Այլ երաշխիքներ	17,042,342	17,581,705
Վարկային երաշխավորություններ	125,975,781	107,535,208
Այլ երաշխավորություններ	24,587,089	19,386,779
<b>Ընդամենը</b>	<b>428,537,268</b>	<b>414,771,838</b>

Վարչության նախագահ

Արսեն Սիբայելյան

Գլխավոր հաշվապահ

Նարինե Մարգարյան

**Վավերացման ամսաթիվ 14.07.15թ**