

30 ИЮНЯ 2015г.

ЗАО АРМБИЗНЕСБАНК, РА, ЕРЕВАН, НАЛБАНДЯНА 48

**Примечание 1. "Правовое поле и корпоративное управление"**

ЗАО "АРМБИЗНЕСБАНК" (далее Банк) действовал как ЗАО "Арминвестбанк" до 26-го августа 2006 года.

Банк был основан 14.12.1994г. и является правопреемником паевого банка "Арминвестбанк" учрежденного 10.09.1991г., и является закрытым акционерным обществом, который действует в соответствии с законодательством Республики Армения (далее ЦБ РА). Банк был зарегистрирован 10 декабря 1991г. Центральным Банком РА под лицензионным номером N 40. Банк предоставляет кредиты, принимает вклады, осуществляет переводы в РА и страны зарубежья, производит конверсионные операции, а также предоставляет прочие банковские услуги юридическим и физическим лицам.

Юридический адрес Банка: г. Ереван, ул. Налбандяна 48.

1. Корпоративное управление

**а) структура, состав Совета**

Председатель Совета - Виталий Григорянц

Члены Совета - Сергей Арзуманян

Диана Григорян

Севак Петросян

Алик Чиркинян

**б) структура, состав Правления**

Председатель Правления - Арсен Микаелян

Члены Правления:

Заместитель Председателя Правления - Директор Финансового департамента, член Правления – Манвел Саакян

Заместитель Председателя Правления - Директор операционного департамента, член Правления – Вардан Агаджанян

Заместитель Председателя Правления-Директор Кредитного департамента, член Правления –Ншан Григорян

Главный бухгалтер -Член Правления -Нарине Саргсян

Директор Казначейского Департамента - Главный казначей, Член Правления – Ваган Мелконян

Руководитель филиала <Кентрон> -Баграг Тевосян

**в) наименования/названия значимых участников**

Виталий Григорянц – 100 %

г) политика оплаты  
руководителей

Оплата руководства Банка производится согласно заключенному трудовому договору и утвержденному Советом Банка штатному расписанию.

## Примечание 2. "Учетная политика"

### 2.1 Подготовка и представление финансовой отчетности

Промежуточная финансовая отчетность Банка была составлена с применением той же учетной политики и метода расчетов, которые были применены при подготовке самой последней годовой финансовой отчетности. Промежуточная финансовая отчетность Банка была подготовлена в соответствии с Международными Стандартами Финансовой Отчетности.

### 2.2 Непрерывность

Промежуточная финансовая отчетность Банка была подготовлена на основе непрерывности деятельности Банка, которая подразумевает, что реализация активов и погашение обязательств должны производиться в течение деятельности Банка.

Промежуточные финансовые отчеты представлены в драмах РА, округленные до ближайшей тысячи.

### 2.3 Реклассификация

При необходимости, были внесены поправки с целью приведения показателей в соответствие с текущим периодом.

### расходов

Процентный доход признается в бухгалтерском балансе методом учета. Комиссионные и другие выплаты отражаются как доход при проведении фактической сделки. Процентные и непроцентные расходы отражаются по принципу начисления.

### 2.5 Валютные операции

Операции, осуществляемые в иностранной валюте, учитываются в драмах РА по установленному ЦБ РА на дату совершения операции расчетному курсу обмена. Денежные активы и обязательства, выраженные в иностранной валюте, пересчитываются по установленному на учетную дату официальному курсу обмена ЦБ РА, который на 30 июня 2015г. составил 472.53 драм РА к 1 доллару (обменный курс 31 декабря 2014г. составил 474.97 драм РА к 1 доллару США).

### 2.6 Наличные средства и их эквиваленты

Денежные средства и их эквиваленты включают денежные средства в кассе, средства до востребования банков-корреспондентов, средства хранящиеся в ЦБ РА (корреспондентские счета, размещенные депозиты).

### 2.7 Средства в других банках

В ходе своей обычной деятельности Банк использует открытые в других банках текущие и депозитные счета различной длительности.

### 2.8 Ценные бумаги

Доступные для продажи финансовые активы при первоначальном признании учитываются по первоначальной стоимости, а в дальнейшем учитываются по справедливой стоимости. При переоценке по справедливой стоимости результат переоценки отражается непосредственно в собственном капитале.

### 2.9 Кредиты и авансы клиентам

Кредиты и прочие авансы учитываются в балансе по первоначальной стоимости за вычетом резерва под обеспечение.

### 2.10 Операционная аренда

Арендные платежи по операционной аренде признаются в отчетности о прибылях как расход по прямолинейному методу на протяжении срока аренды.

### 2.11 Резерв по возможным потерям

По статьям о корреспондентских счетах, внесенных вкладах, дебиторской задолженности, предоставленных кредитах и прочих авансах, а также по забалансовым статьям содержащим для Банка кредитный риск формируются общие и специальные резервы за счет отчислений.

## 2.12 Нематериальные активы

Нематериальные активы отражаются по начальной стоимости за вычетом накопленной амортизации.

К нематериальным активам относятся программы по компьютерному обеспечению, членские взносы по ArCa, Master Card, Visa, которые первоначально учитываются по стоимости приобретения и амортизируются по прямому методу в течение срока полезного действия, который не превышает 15 лет.

## 2.13 Основные средства

Основные средства отражаются по начальной стоимости за вычетом накопленной амортизации.

Амортизация рассчитывается по прямому методу в течение срока полезного использования активов, применяя следующие годовые ставки:

|                                  | Срок годности<br>(в годах) | Ставка<br>(%) |
|----------------------------------|----------------------------|---------------|
| Здания                           | 30                         | 3.33          |
| Компьютеры и средства связи      | 3                          | 33.3          |
| Транспортные средства            | 5                          | 20            |
| Банкоматы                        | 10                         | 10            |
| Прочие основные средства         | 5                          | 20            |
| Имущество и офисное оборудование | 5                          | 20            |

Затраты на арендованные основные средства капитализируются и амортизируются по прямому методу в течение оставшегося срока действия договора аренды.

Затраты на ремонт и техническое обслуживание основных средств отражаются как расход в отчете о прибылях и убытках в момент их совершения.

## 2.14 Финансовые инструменты

Банк производит оценку, признание, использование и учет финансового инструмента в установленном законодательством РА порядке, а также в соответствии с принятыми Банком порядками, решениями, приказами и актами.

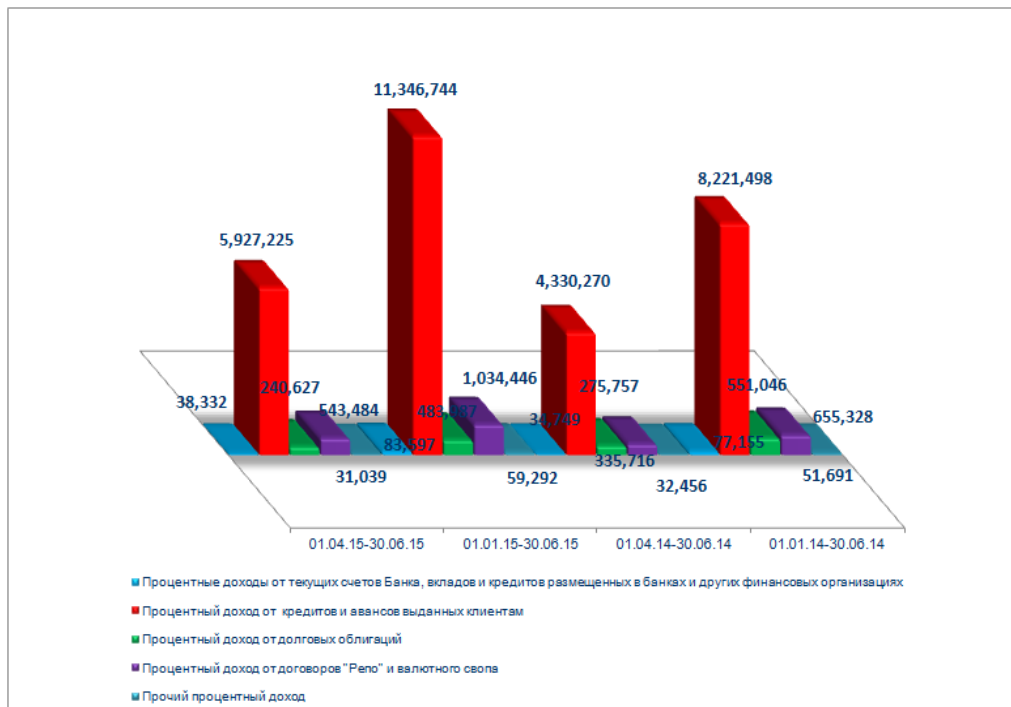
## 2.15 События происходящие после отчетной даты

2.15.1 Если выявленная аудиторской организацией существенная погрешность является результатом разниц отклонений между международными стандартами бухгалтерского учета и законодательством РА, проводка производится в соответствии с решениями органов управления Банка.

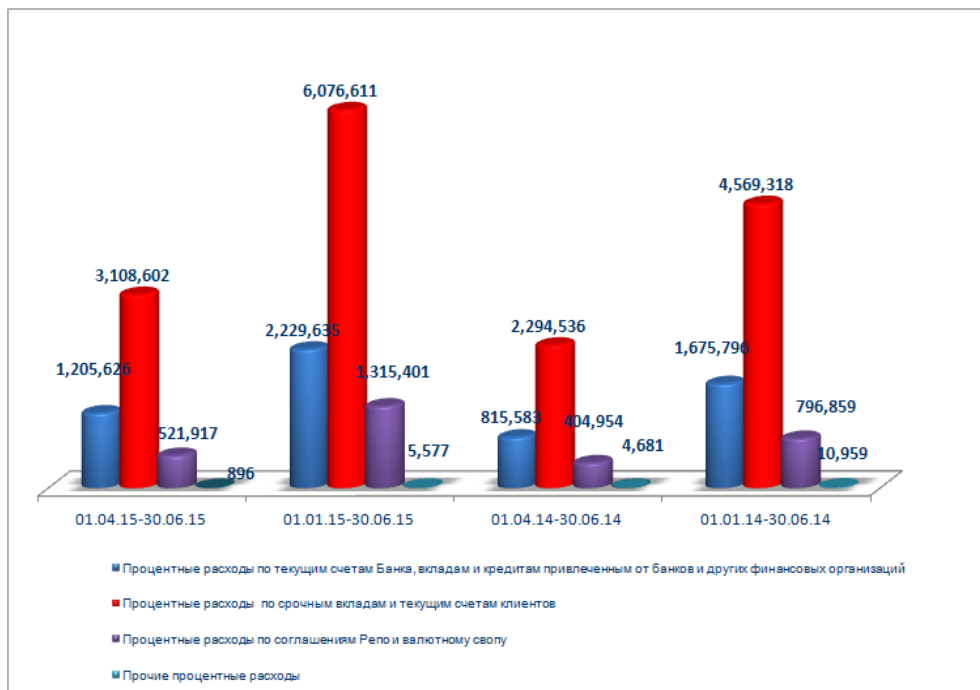
2.15.2 Если после опубликования в установленном порядке годовой финансовой отчетности Банка, возникают или обнаруживаются существенные погрешности, корректировки в подобных случаях не производятся и переоформление такой информации считается неосуществимым

## Примечание 3. "Чистые процентные и схожие доходы"

| Процентные и схожие доходы  | 01.04.15-<br>30.06.15 | 01.01.15-30.06.15 | 01.04.14-<br>30.06.14 | 01.01.14-<br>30.06.14 |
|---|-----------------------|-------------------|-----------------------|-----------------------|
| Процентные доходы от текущих счетов Банка, вкладов и кредитов размещенных в банках и других финансовых организациях | 38,332                | 83,597            | 34,749                | 77,155                |
| Процентный доход от кредитов и авансов выданных клиентам  | 5,927,225             | 11,346,744        | 4,330,270             | 8,221,498             |
| Процентный доход от долговых облигаций  | 240,627               | 483,987           | 275,757               | 551,046               |
| Процентный доход от договоров "Репо" и валютного свопа  | 543,484               | 1,034,446         | 335,716               | 655,328               |
| Прочий процентный доход   | 31,039                | 59,292            | 32,456                | 51,691                |
| <b>Всего</b>  | <b>6,780,707</b>      | <b>13,008,066</b> | <b>5,008,948</b>      | <b>9,556,718</b>      |



| Процентные и схожие расходы   | 01.04.15-30.06.15 | 01.01.15-30.06.15 | 01.04.14-30.06.14 | 01.01.14-30.06.14 |
|---|-------------------|-------------------|-------------------|-------------------|
| Процентные расходы по текущим счетам Банка, вкладам и кредитам привлеченным от банков и других финансовых организаций | 1,205,626         | 2,229,635         | 815,583           | 1,675,796         |
| Процентные расходы по срочным вкладам и текущим счетам клиентов   | 3,108,602         | 6,076,611         | 2,294,536         | 4,569,318         |
| Процентные расходы по ценным бумагам выпущенным Банком  |                   |                   |                   |                   |
| Процентные расходы по соглашениям Repo и валютному свопу  | 521,917           | 1,315,401         | 404,954           | 796,859           |
| Прочие процентные расходы   | 896               | 5,577             | 4,681             | 10,959            |
| <b>Всего</b>  | <b>4,837,041</b>  | <b>9,627,224</b>  | <b>3,519,754</b>  | <b>7,052,932</b>  |
| <b>Чистые процентные и схожие</b>   | <b>1,943,666</b>  | <b>3,380,842</b>  | <b>1,489,194</b>  | <b>2,503,786</b>  |



**Примечание 4. "Комиссионные доходы и расходы"**

| Комиссионные доходы  | 01.04.15-30.06.15 | 01.01.15-30.06.15 | 01.04.14-30.06.14 | 01.01.14-30.06.14 |
|--|-------------------|-------------------|-------------------|-------------------|
| Кассовые операции  | 88,315            | 133,999           | 48,278            | 99,083            |
| Расчетные операции   | 105,820           | 170,848           | 74,974            | 141,079           |
| Гарантии, операции с акцептами, аккредитивами, операции по | 73,486            | 106,912           | 50,629            | 100,931           |
| Операции с иностранной валютой и ценными бумагами          | 624               | 1,044             |                   |                   |
| Обслуживание платежных карт                                | 139,635           | 286,475           | 183,289           | 386,583           |
| Прочие комиссионные  | 194,771           | 375,326           | 65,145            | 123,730           |
| <b>Всего</b>   | <b>602,651</b>    | <b>1,074,604</b>  | <b>422,315</b>    | <b>851,406</b>    |

| <b>Комиссионные расходы</b>   | <b>01.04.15-30.06.15</b> | <b>01.01.15-30.06.15</b> | <b>01.04.14-30.06.14</b> | <b>01.01.14-30.06.14</b> |
|---|--------------------------|--------------------------|--------------------------|--------------------------|
| Комиссионные за корреспондентские и прочие  | 41,364                   | 81,225                   | 36,658                   | 69,272                   |
| Плата за операции с платежными картами  | 48,213                   | 92,482                   | 17,122                   | 33,253                   |
| Плата за гарантии, операции с акцептами, аккредитивами, операции по доверительному управлению | 1,271                    | 1,271                    | 19                       | 19                       |
| Операции с иностранной валютой  | 143                      | 644                      | 5,910                    | 8,220                    |
| Прочие комиссионные   | 17,072                   | 35,044                   | 48,813                   | 91,053                   |
| <b>Всего</b>  | <b>108,063</b>           | <b>210,666</b>           | <b>108,522</b>           | <b>201,817</b>           |
| <b>Полученные чистые</b>  | <b>494,588</b>           | <b>863,938</b>           | <b>313,793</b>           | <b>649,589</b>           |

**Примечание 5. "Чистые доходы от торговли"**

| <b>От инвестиций удерживаемых для торговли</b>                          | <b>01.04.15-30.06.15</b> | <b>01.01.15-30.06.15</b> | <b>01.04.14-30.06.14</b> | <b>01.01.14-30.06.14</b> |
|---|--------------------------|--------------------------|--------------------------|--------------------------|
| Чистый доход от купли и продажи инвестиций удерживаемых для торговли, в |                          |                          |                          |                          |
| акций   |                          |                          |                          |                          |
| долговых ценных бумаг   |                          |                          |                          |                          |
| производных инструментов  | -68,272                  | 83,145                   | 3,256                    | -37,301                  |
| Чистый доход от изменений в справедливой стоимости                      |                          |                          |                          |                          |
| <b>Всего</b>  | <b>-68,272</b>           | <b>83,145</b>            | <b>3,256</b>             | <b>-37,301</b>           |

| <b>От инвестиций имеющих в наличии для продажи</b>                              | <b>01.04.15-30.06.15</b> | <b>01.01.15-30.06.15</b> | <b>01.04.14-30.06.14</b> | <b>01.01.14-30.06.14</b> |
|---|--------------------------|--------------------------|--------------------------|--------------------------|
| Чистый доход от купли и продажи инвестиций имеющих в наличии для продажи, в том |                          |                          |                          |                          |
| акций   |                          |                          |                          |                          |
| долговых ценных бумаг   | 0                        | 0                        | 3,059                    | 3,059                    |
| производных инструментов  |                          |                          |                          |                          |
| Переоценка инвестиций имеющих в наличии для                                     | 0                        | 0                        | 52,925                   | 52,925                   |
| <b>Всего</b>  | <b>0</b>                 | <b>0</b>                 | <b>55,984</b>            | <b>55,984</b>            |

| <b>От операций с иностранной валютой</b>                       | <b>01.04.15-30.06.15</b> | <b>01.01.15-30.06.15</b> | <b>01.04.14-30.06.14</b> | <b>01.01.14-30.06.14</b> |
|--|--------------------------|--------------------------|--------------------------|--------------------------|
| Чистые доходы полученные от купли и продажи иностранной валюты | 195,402                  | 424,544                  | 178,641                  | 285,573                  |
| Чистые доходы полученные от переоценки иностранной валюты      | 59,213                   | -112,154                 | -21,868                  | 10,693                   |
| <b>Всего</b>   | <b>254,615</b>           | <b>312,390</b>           | <b>156,773</b>           | <b>296,266</b>           |

| От стандартизированных слитков драгоценных металлов   | 01.04.15-30.06.15 | 01.01.15-30.06.15 | 01.04.14-30.06.14 | 01.01.14-30.06.14 |
|---|-------------------|-------------------|-------------------|-------------------|
| Чистые доходы полученные от купли и продажи стандартизированных слитков драгоценных металлов и памятных монет | 2,206             | 14,700            | 1,319             | 2,840             |
| Чистые доходы полученные от переоценки стандартизированных слитков драгоценных металлов и                     | -1,895            | -3,075            | 871               | 30,128            |
| <b>Всего</b>  | <b>311</b>        | <b>11,625</b>     | <b>2,190</b>      | <b>32,968</b>     |
| <b>Чистые доходы от торговых</b>  | <b>186,654</b>    | <b>407,160</b>    | <b>218,203</b>    | <b>347,917</b>    |

**Примечание 6. "Прочий операционный доход"**

| Прочий операционный доход   | 01.04.15-30.06.15 | 01.01.15-30.06.15 | 01.04.14-30.06.14 | 01.01.14-30.06.14 |
|---|-------------------|-------------------|-------------------|-------------------|
| Доходы от штрафов и пеней   | 302,395           | 576,995           | 157,570           | 319,423           |
| Доходы от факторинга  | 20,319            | 39,838            | 1,196             | 1,250             |
| Чистые доходы от отчуждения основных средств и нематериальных активов | 37,298            | 53,720            | 1,996             | 17,371            |
| Чистые доходы от переоценки и реверсирования обесценения              |                   |                   |                   |                   |
| Чрезвычайные доходы   |                   |                   |                   |                   |
| Прочие доходы   | 45,653            | 85,145            | 45,138            | 161,579           |
| <b>Всего</b>  | <b>405,665</b>    | <b>755,698</b>    | <b>205,900</b>    | <b>499,623</b>    |

**Примечание 7. "Чистые отчисления в резерв на покрытие возможных потерь по активам"**

| Средства в банках           | Примечание 14 | 01.04.15-30.06.15 | 01.01.15-30.06.15 | 01.04.14-30.06.14 | 01.01.14-30.06.14 |
|-----------------------------|---------------|-------------------|-------------------|-------------------|-------------------|
| Начальный остаток           |               | 0                 | 0                 | 0                 | 0                 |
| Отчисления в резерв         |               | 0                 | 0                 |                   | 0                 |
| Возврат отчислений в резерв |               | 0                 | 0                 | 0                 | 0                 |
| Чистые отчисления в резерв  |               | 0                 | 0                 | 0                 | 0                 |
| Возврат сумм предварительно |               | 0                 | 0                 | 0                 | 0                 |
| Использование резерва       |               |                   |                   |                   |                   |
| <b>Конечный остаток</b>     |               | <b>0</b>          | <b>0</b>          | <b>0</b>          | <b>0</b>          |

|   |                      |                          |                          |                          |                          |
|---|----------------------|--------------------------|--------------------------|--------------------------|--------------------------|
| <b>Средства в финансовых организациях</b>             | <b>Примечание 14</b> | <b>01.04.15-30.06.15</b> | <b>01.01.15-30.06.15</b> | <b>01.04.14-30.06.14</b> | <b>01.01.14-30.06.14</b> |
| Начальный остаток                                     |                      | 0                        | 0                        | 0                        | 0                        |
| Отчисления в резерв                                   |                      | 0                        | 0                        |                          | 0                        |
| Возврат отчислений в резерв                           |                      | 0                        | 0                        | 0                        | 0                        |
| Чистые отчисления в резерв                            |                      | 0                        | 0                        | 0                        | 0                        |
| Возврат сумм предварительно                           |                      |                          |                          |                          |                          |
| Использование резерва                                 |                      |                          |                          |                          |                          |
| <b>Конечный остаток</b>                               |                      | <b>0</b>                 | <b>0</b>                 | <b>0</b>                 | <b>0</b>                 |
| <b>Кредиты, авансы выданные клиентам</b>              | <b>Примечание 16</b> | <b>01.04.15-30.06.15</b> | <b>01.01.15-30.06.15</b> | <b>01.04.14-30.06.14</b> | <b>01.01.14-30.06.14</b> |
| Начальный остаток                                     |                      | 4,741,548                | 4,550,828                | 2,915,475                | 2,656,516                |
| Отчисления в резерв                                   |                      | 1,326,068                | 2,215,556                | 2,270,339                | 3,216,193                |
| Возврат отчислений в резерв                           |                      | -983,977                 | -1,412,198               | -2,441,707               | -4,397,333               |
| Чистые отчисления в резерв                            |                      | 342,091                  | 803,358                  | -171,368                 | -1,181,140               |
| Возврат сумм предварительно                           |                      | 75,248                   | 364,045                  | 2,309,150                | 3,782,719                |
| Использование резерва                                 |                      | -422,648                 | -981,992                 | -151,652                 | -356,490                 |
| <b>Конечный остаток</b>                               |                      | <b>4,736,239</b>         | <b>4,736,239</b>         | <b>4,901,605</b>         | <b>4,901,605</b>         |
| <b>Инвестиции</b>                                     | <b>Примечание 18</b> | <b>01.04.15-30.06.15</b> | <b>01.01.15-30.06.15</b> | <b>01.04.14-30.06.14</b> | <b>01.01.14-30.06.14</b> |
| Начальный остаток                                     |                      | 21,895                   | 21,895                   | 3,489                    | 3,489                    |
| Отчисления в резерв                                   |                      |                          | 0                        | 18,406                   | 18,406                   |
| Возврат отчислений в резерв                           |                      |                          | 0                        |                          |                          |
| Чистые отчисления в резерв                            |                      | 0                        | 0                        | 18,406                   | 18,406                   |
| Возврат сумм предварительно                           |                      |                          |                          |                          |                          |
| Использование резерва                                 |                      |                          |                          |                          |                          |
| <b>Конечный остаток</b>                               |                      | <b>21,895</b>            | <b>21,895</b>            | <b>21,895</b>            | <b>21,895</b>            |
| <b>Другие активы</b>                                  | <b>Примечание 18</b> | <b>01.04.15-30.06.15</b> | <b>01.01.15-30.06.15</b> | <b>01.04.14-30.06.14</b> | <b>01.01.14-30.06.14</b> |
| Начальный остаток                                     |                      | 122,900                  | 128,635                  | 156,181                  | 143,349                  |
| Отчисления в резерв                                   |                      | 69,334                   | 72,565                   | 55,327                   | 116,665                  |
| Возврат отчислений в резерв                           |                      | -44,797                  | -53,763                  | -75,053                  | -108,942                 |
| Чистые отчисления в резерв                            |                      | 24,537                   | 18,802                   | -19,726                  | 7,723                    |
| Возврат сумм предварительно                           |                      | 4,357                    | 4,357                    | 213                      | 916                      |
| Использование резерва                                 |                      | -28,603                  | -28,603                  | -41,335                  | -56,655                  |
| <b>Конечный остаток</b>                               |                      | <b>123,191</b>           | <b>123,191</b>           | <b>95,333</b>            | <b>95,333</b>            |
| <b>Забалансовые статьи, содержащие кредитный риск</b> | <b>Примечание 30</b> | <b>01.04.15-30.06.15</b> | <b>01.01.15-30.06.15</b> | <b>01.04.14-30.06.14</b> | <b>01.01.14-30.06.14</b> |
| Начальный остаток                                     |                      | 294,268                  | 294,268                  | 0                        | 0                        |
| Отчисления в резерв                                   |                      |                          | 0                        |                          |                          |
| Возврат отчислений в резерв                           |                      | -294,268                 | -294,268                 | 0                        | 0                        |
| Чистые отчисления в резерв                            |                      | -294,268                 | -294,268                 | 0                        | 0                        |
| <b>Конечный остаток</b>                               |                      | <b>0</b>                 | <b>0</b>                 | <b>0</b>                 | <b>0</b>                 |
| <b>Всего чистые отчисления в</b>                      | <b>72,360</b>        | <b>527,892</b>           | <b>-172,688</b>          | <b>-1,155,011</b>        |                          |



**Примечание 8. "Общие административные расходы"**

| <b>Общие административные расходы</b>                                       | <b>01.04.15-30.06.15</b> | <b>01.01.15-30.06.15</b> | <b>01.04.14-30.06.14</b> | <b>01.01.14-30.06.14</b> |
|---|--------------------------|--------------------------|--------------------------|--------------------------|
| Расходы по зарплате и вознаграждениям *                                     | 748,523                  | 1,428,647                | 636,881                  | 1,243,043                |
| Расходы по отчислениям в государственный фонд социального страхования       | 0                        | 0                        | 83                       | 379                      |
| Расходы на перподготовку и обучение   | 658                      | 731                      | 1,219                    | 1,383                    |
| Командировочные расходы   | 13,960                   | 27,201                   | 18,599                   | 24,533                   |
| Расходы по операционной аренде  | 26,814                   | 56,079                   | 17,923                   | 35,617                   |
| Расходы по страхованию  | 10,012                   | 19,529                   | 5,867                    | 11,575                   |
| Расходы на техническое обслуживание оборудования Банка                      | 20,470                   | 36,566                   | 15,070                   | 24,793                   |
| Расходы на техническое обслуживание и обеспечение безопасности зданий Банка | 62,948                   | 136,598                  | 57,625                   | 132,075                  |
| Расходы на аудиторские и  | 5,000                    | 21,216                   | 200                      | 200                      |
| Услуги связи  | 24,756                   | 47,838                   | 20,116                   | 39,900                   |
| Транспортные расходы  | 14,892                   | 25,575                   | 8,790                    | 18,377                   |
| Расходы по налогам (кроме налога на   | 52,018                   | 102,849                  | 45,896                   | 88,298                   |
| Контгорские и организационные   | 13,020                   | 22,377                   | 9,548                    | 17,403                   |
| Расходы связанные с   | 4,830                    | 9,470                    | 4,763                    | 9,845                    |
| Прочие административные расход  | 180,435                  | 220,619                  | 50,199                   | 206,579                  |
| <b>Всего</b>  | <b>1,178,336</b>         | <b>2,155,295</b>         | <b>892,779</b>           | <b>1,854,000</b>         |

По состоянию на 30 июня 2015г. численность сотрудников Банка составляет **768**

Размер средней месячной зарплаты на одного сотрудника составляет 210 тыс. драм.

**Примечание 9. "Прочие операционные расходы"**

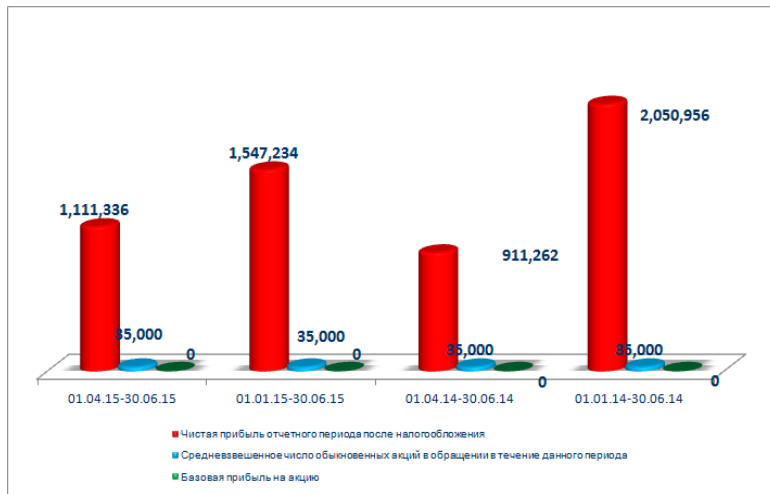
| <b>Прочие операционные расходы</b>                    | <b>01.04.15-30.06.15</b> | <b>01.01.15-30.06.15</b> | <b>01.04.14-30.06.14</b> | <b>01.01.14-30.06.14</b> |
|---|--------------------------|--------------------------|--------------------------|--------------------------|
| Штрафы и пени выплаченные                             | 0                        | 1,150                    | 228                      | 228                      |
| Инкассация  |                          |                          |                          |                          |
| Рекламные и представительские                         | 46,776                   | 93,057                   | 39,396                   | 80,876                   |
| Факторинг   |                          |                          |                          |                          |
| Амортизация основных средств и нематериальных активов | 207,929                  | 417,837                  | 200,292                  | 405,062                  |
| Убытки от обесценения материальных активов            |                          |                          |                          |                          |
| Чрезвычайные расходы                                  |                          |                          |                          |                          |
| Отчисления в Фонд гарантирования                      | 54,968                   | 107,351                  | 38,726                   | 74,918                   |
| Прочие расходы  | 94,833                   | 190,903                  | 79,072                   | 163,130                  |
| <b>Всего</b>  | <b>404,506</b>           | <b>810,298</b>           | <b>357,714</b>           | <b>724,214</b>           |

**Примечание 11. "Расход по налогу на прибыль (возмещение)"**

| Расход по налогу на прибыль   | 01.04.15-30.06.15 | 01.01.15-30.06.15 | 01.04.14-30.06.14 | 01.01.14-30.06.14 |
|---|-------------------|-------------------|-------------------|-------------------|
| Текущий налог   | 179,469           | 301,282           | 175,058           | 523,445           |
| Уточнение текущего налога предыдущих периодов, признанного в данном периоде |                   |                   |                   |                   |
| Отложенный налог  | 84,566            | 65,637            | 62,965            | 3,311             |
| <b>Всего</b>  | <b>264,035</b>    | <b>366,919</b>    | <b>238,023</b>    | <b>526,756</b>    |

**Примечание 12. "Базовая прибыль на акцию"**

| Базовая прибыль на акцию  | 01.04.15-30.06.15 | 01.01.15-30.06.15 | 01.04.14-30.06.14 | 01.01.14-30.06.14 |
|---|-------------------|-------------------|-------------------|-------------------|
| Чистая прибыль отчетного периода после налогообложения          | 1,111,336         | 1,547,234         | 911,262           | 2,050,956         |
| Дивиденды данного отчетного периода по привилегированным акциям | ( )               | ( )               | ( )               | ( )               |
| Чистая прибыль/убыток владельцев обыкновенных акций             |                   |                   |                   |                   |
| Средневзвешенное число обыкновенных акций в                     | 35,000            | 35,000            | 35,000            | 35,000            |
| Базовая прибыль на акцию  | 32                | 44                | 26                | 59                |
| Разводненная прибыль на акцию                                   |                   |                   |                   |                   |



**Примечание. Прочий совокупный доход**

| <b>Прочий совокупный доход</b>                                | <b>01.04.15-30.06.15</b> | <b>01.01.15-30.06.15</b> | <b>01.04.14-30.06.14</b> | <b>01.01.14-30.06.14</b> |
|---|--------------------------|--------------------------|--------------------------|--------------------------|
| Курсовые разницы в результате пересчета зарубежных сделок     |                          |                          |                          |                          |
| Переоценка финансовых активов имеющихся в наличии для продажи | (80,567)                 | (328,507)                | (44,858)                 | (257,709)                |
| Хеджирование денежных потоков                                 |                          |                          |                          |                          |
| Выгоды от переоценки основных                                 |                          |                          |                          |                          |
| Расходы по отложенному налогу                                 |                          |                          |                          |                          |
| <b>Всего</b>  | <b>(80,567)</b>          | <b>(328,507)</b>         | <b>(44,858)</b>          | <b>(257,709)</b>         |

**Примечание 13. "Денежные средства, их эквиваленты и счета в ЦБ РА"**

| <b>Денежные средства, их эквиваленты и счета в ЦБ РА</b> | <b>Отчетный период</b> | <b>Предыдущий период</b> |
|--|------------------------|--------------------------|
| Наличные денежные средства                               | 3,930,259              | 2,495,879                |
| Прочие размещения денежных средств                       | 1,835,429              | 2,818,890                |
| Корреспондентские счета в ЦБ РА*                         | 26,482,620             | 22,594,935               |
| <b>Включено в денежные средства и их эквиваленты</b>     | <b>32,248,308</b>      | <b>27,909,704</b>        |
| Депозиты в ЦБ РА   |                        |                          |
| Депонированные денежные средства в ЦБ РА**               | 120,000                | 220,000                  |
| Начисленные проценты                                     |                        |                          |
| <b>Денежные средства и счета в ЦБА</b>                   | <b>32,368,308</b>      | <b>28,129,704</b>        |
| Стандартизированные слитки драгоценных металлов          | 265,138                | 457,924                  |
| Средства размещенные в других банках (прим. 14)          | 1,996,367              | 3,925,069                |
| <b>Всего денежные средства и</b>                         | <b>34,629,813</b>      | <b>32,512,697</b>        |

Корреспондентские счета в ЦБ РА включают подлежащие обязательному резервированию средства, определенные в соответствии с законодательством РА, прочие средства.

\*\* Депонированная сумма в ЦБ РА это гарантированный депозит по расчетам с платежной

Примечание 14. "Средства в банках и других финансовых организациях"

| Текущие счета   | Отчетный период  | Предыдущий период |
|---|------------------|-------------------|
| В банках РА   | 3,015            | 1,629             |
| В банках с рейтингом БББ-(Баа3) и с более высоким рейтингом | 1,666,861        | 2,758,684         |
| В банках с рейтингом ниже БББ-(Баа3) и без рейтинга         | 19,375           | 42,344            |
| Начисленные проценты  | 0                | 0                 |
| <b>Всего</b>  | <b>1,689,251</b> | <b>2,802,657</b>  |

| <b>Межбанковские кредиты и</b>                             |                  |                  |
|--|------------------|------------------|
| <b>в ЦБ РА:</b>  |                  |                  |
| кредиты и депозиты   |                  |                  |
| факторинг  |                  |                  |
| финансовый лизинг  |                  |                  |
| договора репо (обратной                                    |                  |                  |
| своп   | 0                | 535,130          |
| прочие   |                  |                  |
| <b>в банках РА:</b>  |                  |                  |
| кредиты и депозиты   |                  |                  |
| факторинг  |                  |                  |
| финансовый лизинг  |                  |                  |
| договора репо (обратной                                    |                  |                  |
| своп   |                  |                  |
| аккредитивы и банковские                                   |                  |                  |
| прочие   |                  |                  |
| <b>в банках с рейтингом БББ-(Баа3) и выше</b>              |                  |                  |
| кредиты и депозиты   | 204,240          | 586,800          |
| факторинг  |                  |                  |
| финансовый лизинг  |                  |                  |
| договора репо (обратной                                    |                  |                  |
| своп   | 0                |                  |
| аккредитивы и банковские                                   |                  |                  |
| прочие   | 0                |                  |
| <b>в банках с рейтингом ниже БББ-(Баа3) и без рейтинга</b> |                  |                  |
| кредиты и депозиты   |                  |                  |
| факторинг  |                  |                  |
| финансовый лизинг  |                  |                  |
| договора репо (обратной                                    |                  |                  |
| своп   | 0                |                  |
| аккредитивы и банковские                                   |                  |                  |
| прочие   | 102,820          | 0                |
| <b>Начисленные проценты</b>                                | <b>56</b>        | <b>482</b>       |
| <b>Всего</b>   | <b>1,996,367</b> | <b>3,925,069</b> |
| Резерв на покрытие убытков по средствам в банках (прим. 7) |                  |                  |
| <b>Чистые средства в банках</b>                            | <b>1,996,367</b> | <b>3,925,069</b> |

|  |                  |                  |
|--|------------------|------------------|
| <b>Кредиты и депозиты, прочие средства в финансовых</b>                            |                  |                  |
| <b>в финансовых организациях РА:</b>   | 2,783,102        | 1,113,640        |
| кредиты и депозиты   | 944,295          | 1,113,640        |
| факторинг  |                  |                  |
| финансовый лизинг  |                  |                  |
| договора репо (обратной  | 1,838,807        |                  |
| своп   |                  |                  |
| аккредитивы и банковские гарантии  |                  |                  |
| прочие   |                  |                  |
|  | 0                | 0                |
| <b>в финансовых организациях с</b>   |                  |                  |
| кредиты и депозиты   |                  |                  |
| факторинг  |                  |                  |
| финансовый лизинг  |                  |                  |
| договора репо (обратной  |                  |                  |
| своп   |                  |                  |
| аккредитивы и банковские   |                  |                  |
| прочие   |                  |                  |
| <b>в финансовых организациях с рейтингом ниже БББ-(Баа3) и без рейтинга</b>        | 882,070          | 728,844          |
| кредиты и депозиты   |                  |                  |
| факторинг  |                  |                  |
| финансовый лизинг  |                  |                  |
| договора репо (обратной  |                  |                  |
| своп   |                  |                  |
| аккредитивы и банковские   |                  |                  |
| прочие   | 882,070          | 728,844          |
| <b>Начисленные проценты</b>  | 23,129           | 7,394            |
| <b>Всего</b>   | 3,688,301        | 1,849,878        |
| <b>Резерв на покрытие убытков по средствам в финансовых организациях (прим. 7)</b> |                  |                  |
| <b>Чистые средства в финансовых организациях</b>                                   | <b>3,688,301</b> | <b>1,849,878</b> |
| <b>Чистые средства в банках и финансовых организациях</b>                          | <b>5,684,668</b> | <b>5,774,947</b> |

Примечание 15. "Финансовые активы удерживаемые с целью торговли"

| Государственные ценные бумаги   | Отчетный период   | Предыдущий период |
|---|-------------------|-------------------|
| <b>Государственные ценные</b>   |                   |                   |
| казначейские облигации  | 13,395,534        | 12,542,801        |
| облигации центрального банка  |                   |                   |
| прочие  |                   |                   |
| <b>Государственные ценные бумаги стран с рейтингом БББ-(Баа3) и выше</b>              |                   |                   |
| казначейские облигации  |                   |                   |
| облигации центрального банка  |                   |                   |
| прочие  |                   |                   |
| <b>Государственные ценные бумаги стран с рейтингом ниже БББ-(Баа3) и без рейтинга</b> |                   |                   |
| казначейские облигации  |                   |                   |
| облигации центрального банка  |                   |                   |
| прочие  |                   |                   |
| <b>Всего ценные бумаги</b>  | <b>13,395,534</b> | <b>12,542,801</b> |

| Негосударственные ценные бумаги РА                | <i>котируемые</i> | <i>некотируемые</i> | <i>некотируемые</i> | <i>некотируемые</i> |
|---|-------------------|---------------------|---------------------|---------------------|
| <b>Эмитент с рейтингом А-/А3/ и</b>               |                   |                     |                     |                     |
| долгосрочные долговые                             |                   |                     |                     |                     |
| краткосрочные долговые                            |                   |                     |                     |                     |
| деPOSITные сертификаты                            |                   |                     |                     |                     |
| долевые инструменты                               |                   |                     |                     |                     |
| прочие  |                   |                     |                     |                     |
| <b>Эмитент получивший рейтинг</b>                 |                   |                     |                     |                     |
| долгосрочные долговые                             |                   |                     |                     |                     |
| краткосрочные долговые                            |                   |                     |                     |                     |
| деPOSITные сертификаты                            |                   |                     |                     |                     |
| долевые инструменты                               |                   |                     |                     |                     |
| прочие  |                   |                     |                     |                     |
| <b>Эмитент с рейтингом</b>                        |                   |                     |                     |                     |
| долгосрочные долговые                             |                   |                     |                     |                     |
| краткосрочные долговые                            |                   |                     |                     |                     |
| деPOSITные сертификаты                            |                   |                     |                     |                     |
| долевые инструменты                               |                   |                     |                     |                     |
| прочие  |                   |                     |                     |                     |
| <b>Итого неправительственные ценные бумаги РА</b> | <b>0</b>          | <b>0</b>            | <b>0</b>            | <b>0</b>            |

| <b>Неправительственные ценные бумаги других стран</b>       | <i>котируемые</i> | <i>некотируемые</i> | <i>котируемые</i> | <i>некотируемые</i> |
|---|-------------------|---------------------|-------------------|---------------------|
| <b>Эмитент с рейтингом А-/А3/ и</b>                         |                   |                     |                   |                     |
| долгосрочные долговые                                       |                   |                     |                   |                     |
| краткосрочные долговые                                      |                   |                     |                   |                     |
| деPOSITные сертификаты                                      |                   |                     |                   |                     |
| долевые инструменты   |                   |                     |                   |                     |
| прочие  |                   |                     |                   |                     |
| <b>Эмитент с рейтингом</b>                                  |                   |                     |                   |                     |
| долгосрочные долговые                                       |                   |                     |                   |                     |
| краткосрочные долговые                                      |                   |                     |                   |                     |
| деPOSITные сертификаты                                      |                   |                     |                   |                     |
| долевые инструменты   |                   |                     |                   |                     |
| прочие  |                   |                     |                   |                     |
| <b>Всего неправительственные ценные бумаги других стран</b> | <b>0</b>          | <b>0</b>            | <b>0</b>          | <b>0</b>            |

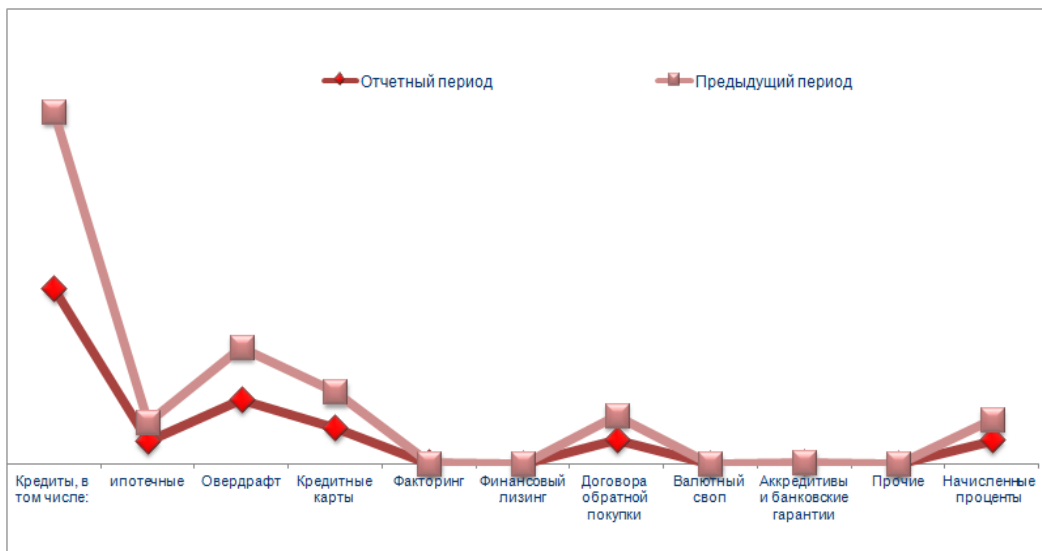
|  |                   |                   |          |          |
|--|-------------------|-------------------|----------|----------|
| <b>Всего ценные бумаги удерживаемые с целью торговли</b> | <b>13,395,534</b> | <b>12,542,801</b> | <b>0</b> | <b>0</b> |
|--|-------------------|-------------------|----------|----------|

| <b>Прочие финансовые активы удерживаемые с целью</b>                    | <i>котируемые</i> | <i>некотируемые</i> | <i>котируемые</i> | <i>некотируемые</i> |
|---|-------------------|---------------------|-------------------|---------------------|
| <b>Кредиты, факторинг,</b>  |                   |                     |                   |                     |
| заемщики с рейтингом А-/А3/ и   |                   |                     |                   |                     |
| заемщики с рейтингом БББ+/Баа1/ и ниже, с иным рейтингом и без рейтинга |                   |                     |                   |                     |
| Ипотека   |                   |                     |                   |                     |
| Потребительские кредиты   |                   |                     |                   |                     |
| Прочие  |                   |                     |                   |                     |
| <b>Производные инструменты:</b>   | <b>0</b>          |                     | <b>0</b>          |                     |
| Фьючерс   |                   |                     |                   |                     |
| Форвард   |                   |                     |                   |                     |
| Опцион  |                   |                     |                   |                     |
| Своп  |                   |                     |                   |                     |
| Прочие  |                   |                     |                   |                     |
| <b>Итого</b>  |                   |                     | <b>0</b>          |                     |

|                                |                   |                   |          |          |
|--------------------------------|-------------------|-------------------|----------|----------|
| <b>Всего финансовые активы</b> | <b>13,395,534</b> | <b>12,542,801</b> | <b>0</b> | <b>0</b> |
|--------------------------------|-------------------|-------------------|----------|----------|

Примечание 16. "Кредиты и прочие авансы выданные клиентам"

| Кредиты и прочие авансы выданные клиентам   | Отчетный период    | Предыдущий период  |
|---|--------------------|--------------------|
| Кредиты, в том числе:   | 108,780,648        | 118,606,066        |
| банкам  |                    |                    |
| правительству РА  |                    |                    |
| местным органам самоуправления  |                    |                    |
| ипотечные   | 11,336,148         | 11,268,389         |
| Овердрафт   | 43,450,815         | 31,938,661         |
| Кредитные карты   | 21,409,750         | 22,150,483         |
| Факторинг   | 381,721            | 286,435            |
| Финансовый лизинг   | 493                | 692                |
| Договора обратной покупки   | 14,755,295         | 14,761,539         |
| Валютный своп   | -                  | -                  |
| Аккредитивы и банковские  | 592,601            | 559,055            |
| Прочие  |                    |                    |
| Проценты начисленные по указанным статьям   | 13,891,945         | 12,378,567         |
| <b>Всего кредитов</b>   | <b>203,263,268</b> | <b>200,681,498</b> |
| Резерв на покрытие убытков потерь по кредитам и авансам выданным клиентам (прим. 7) | -4,736,239         | -4,550,828         |
| <b>Итого чистых кредитов</b>  | <b>198,527,029</b> | <b>196,130,670</b> |



Структура действующих и недействующих кредитов и авансов предоставленных клиентам на конец отчетного периода



| Структура действующих и недействующих кредитов и                                  | Отчетный период    | Предыдущий период  |
|---|--------------------|--------------------|
| Действующие кредиты и авансы<br>сумма   | 197,815,785        | 196,482,746        |
| количество  | 69,004             | 60,726             |
| Недействующие кредиты и авансы, в<br>том числе:                                   | 5,447,483          | 4,198,752          |
|   | 6860               | 3668               |
| просроченные<br>сумма   | 2,246,681          | 1,969,808          |
| количество  | 4843               | 2966               |
|   |                    |                    |
| <b>Итого кредитов<br/>сумма</b>   | <b>203,263,268</b> | <b>200,681,498</b> |
| количество  | 75,864             | 64,394             |
| Резерв на покрытие потерь по<br>кредитам и авансам выданным<br>клиентам (прим. 7) | -4,736,239         | -4,550,828         |
| <b>Всего чистых кредитов</b>  | <b>198,527,029</b> | <b>196,130,670</b> |

а) итоговая сумма кредитов предоставленных крупным заемщикам и аффилированным с ними лицам на 31.12.2014г 94.122.190 тыс.драм, на 30.06.2015г. 95.802.578 тыс. драм.

б) удельный вес в суммарном кредитном портфеле на 31.12.2014г 54.17 %, 30.06.2015г 50.99 %

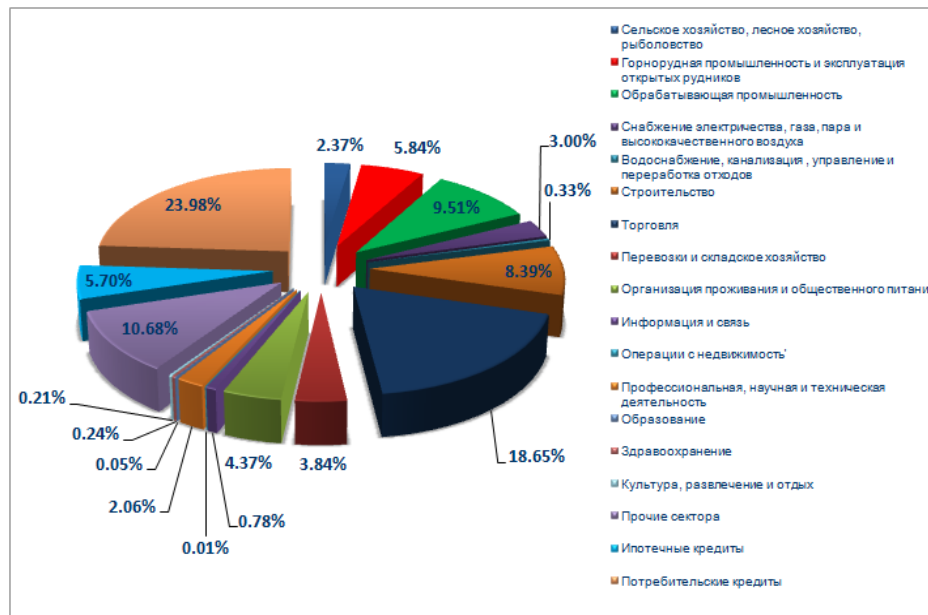
в) процентное соотношение к капиталу на 31.12.2014г 374.05 %, 30.06.2015г 320.98 %

| Анализ кредитного портфеля по<br>численности заемщиков | Отчетный период | Предыдущий период |
|--|-----------------|-------------------|
| Государственные предприятия                            | 10              | 12                |
| Частные компании                                       | 328             | 301               |
| Физические лица  | 62,261          | 54,832            |
| Частные предприниматели                                | 201             | 212               |
| <b>Всего</b>   | <b>62,800</b>   | <b>55,357</b>     |

Ниже представлен анализ кредитного портфеля по сфере кредитования

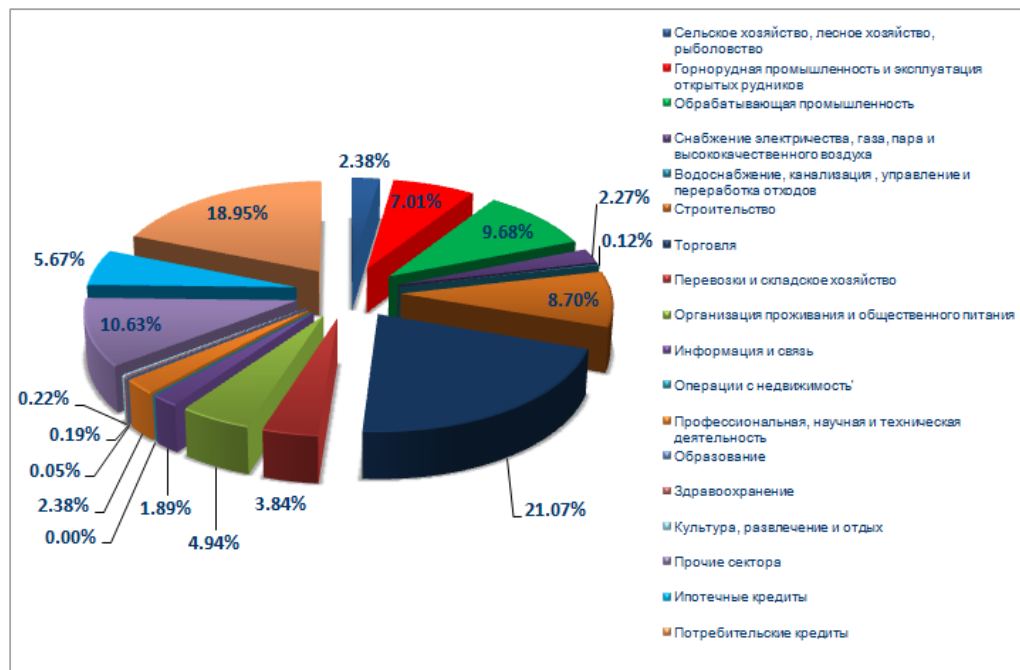
31.12.14

| Анализ предоставленных кредитов и авансов по сфере                   | Отчетный период    | Процентное соотношение |
|--|--------------------|------------------------|
| 1. Сельское хозяйство, лесное хозяйство, рыболовство                 | 4,758,146          | 2.37                   |
| 2. Горнорудная промышленность и эксплуатация открытых рудников       | 11,722,318         | 5.84                   |
| 3. Обрабатывающая промышленность                                     | 19,091,252         | 9.51                   |
| 4. Снабжение электричества, газа, пара и высококачественного воздуха | 6,021,542          | 3.00                   |
| 5. Водоснабжение, канализация, управление и переработка отходов      | 655,386            | 0.33                   |
| 6. Строительство   | 16,830,790         | 8.39                   |
| 7. Торговля  | 37,417,930         | 18.65                  |
| 8. Перевозки и складское хозяйство                                   | 7,702,674          | 3.84                   |
| 9. Организация проживания и общественного питания                    | 8,774,884          | 4.37                   |
| 10. Информация и связь   | 1,568,660          | 0.78                   |
| 11. Операции с недвижимостью   | 19,359             | 0.01                   |
| 12. Профессиональная, научная и техническая деятельность             | 4,124,069          | 2.06                   |
| 13. Образование  | 102,893            | 0.05                   |
| 14. Здравоохранение  | 477,342            | 0.24                   |
| 15. Культура, развлечение и отдых                                    | 420,780            | 0.21                   |
| 16. Прочие сектора   | 21,425,524         | 10.68                  |
| 17. Ипотечные кредиты  | 11,437,363         | 5.70                   |
| 18. Потребительские кредиты  | 48,130,586         | 23.98                  |
| <b>Всего</b>   | <b>200,681,498</b> | <b>100</b>             |



30.06.15

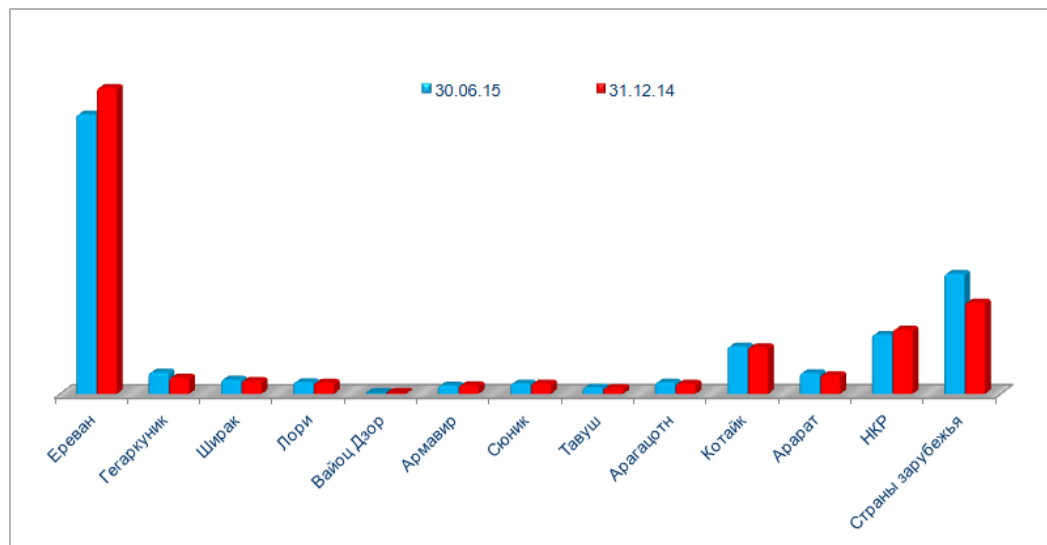
| Анализ предоставленных кредитов и авансов по сфере                   | Отчетный период    | Процентное соотношение |
|--|--------------------|------------------------|
| 1. Сельское хозяйство, лесное хозяйство, рыболовство                 | 4,846,806          | 2.38                   |
| 2. Горнорудная промышленность и эксплуатация открытых рудников       | 14,251,915         | 7.01                   |
| 3. Обрабатывающая промышленность                                     | 19,668,748         | 9.68                   |
| 4. Снабжение электричества, газа, пара и высококачественного воздуха | 4,615,860          | 2.27                   |
| 5. Водоснабжение, канализация, управление и переработка отходов      | 242,985            | 0.12                   |
| 6. Строительство   | 17,685,626         | 8.70                   |
| 7. Торговля  | 42,829,527         | 21.07                  |
| 8. Перевозки и складское хозяйство                                   | 7,810,244          | 3.84                   |
| 9. Организация проживания и общественного питания                    | 10,038,092         | 4.94                   |
| 10. Информация и связь   | 3,832,003          | 1.89                   |
| 11. Операции с недвижимостью   | 9,787              | 0.00                   |
| 12. Профессиональная, научная и техническая деятельность             | 4,833,089          | 2.38                   |
| 13. Образование  | 104,416            | 0.05                   |
| 14. Здравоохранение  | 387,038            | 0.19                   |
| 15. Культура, развлечение и отдых                                    | 452,570            | 0.22                   |
| 16. Прочие сектора   | 21,602,718         | 10.63                  |
| 17. Ипотечные кредиты  | 11,534,197         | 5.67                   |
| 18. Потребительские кредиты  | 38,517,647         | 18.95                  |
| <b>Всего</b>   | <b>203,263,268</b> | <b>100</b>             |



Ниже представлен анализ кредитного портфеля по местонахождению клиентов

| Анализ кредитного портфеля по местонахождению клиентов | Отчетный период    | Процентное соотношение | Предыдущий период  | Процентное соотношение |
|--|--------------------|------------------------|--------------------|------------------------|
| Резиденты РА   | 159,642,453        | 80.41                  | 166,532,204        | 84.91                  |
| Нерезиденты  | 38,884,576         | 19.59                  | 29,598,466         | 15.09                  |
| <b>Всего</b>   | <b>198,527,029</b> | <b>100</b>             | <b>196,130,670</b> | <b>100</b>             |

| РЕГИОН           | 30.06.15      |                    | 31.12.14      |                    |
|------------------|---------------|--------------------|---------------|--------------------|
|                  | количество    | сумма              | количество    | сумма              |
| Ереван           | 21611         | 90,376,315         | 19610         | 99,021,277         |
| Гегаркуник       | 10363         | 6,969,142          | 6206          | 5,362,702          |
| Ширак            | 9421          | 4,677,480          | 7685          | 4,326,136          |
| Лори             | 3923          | 3,849,526          | 3561          | 3,706,533          |
| Вайоц Дзор       | 177           | 331,290            | 161           | 340,143            |
| Армавир          | 2762          | 2,764,239          | 2577          | 2,846,575          |
| Сюник            | 2395          | 3,445,891          | 2419          | 3,455,486          |
| Тавуш            | 1445          | 2,165,688          | 1329          | 1,990,124          |
| Арагацотн        | 6368          | 3,758,270          | 5271          | 3,375,977          |
| Котайк           | 4870          | 15,343,463         | 4628          | 15,132,601         |
| Арарат           | 6574          | 6,797,761          | 5032          | 6,142,854          |
| НКР              | 5905          | 19,163,388         | 5869          | 20,831,796         |
| Страны зарубежья | 50            | 38,884,576         | 46            | 29,598,466         |
| <b>ИТОГО</b>     | <b>75,864</b> | <b>198,527,029</b> | <b>64,394</b> | <b>196,130,670</b> |



Примечание 17. "Финансовые активы имеющиеся в наличии для продажи"

| Государственные ценные бумаги   | Отчетный период  | Предьдущий период |
|---|------------------|-------------------|
| Государственные облигации РА  | 7,824,872        | 8,758,196         |
| казначейские облигации  | 7,824,872        | 8,758,196         |
| облигации центрального банка  |                  |                   |
| ваучеры   |                  |                   |
| Государственные ценные бумаги стран с рейтингом БББ-(Баа3) и выше                   |                  |                   |
| казначейские облигации  |                  |                   |
| облигации центрального банка  |                  |                   |
| прочие  |                  |                   |
| Государственные ценные бумаги стран с рейтингом ниже ББ+(Ба1) и ниже и без рейтинга |                  |                   |
| казначейские облигации  |                  |                   |
| облигации центрального банка  |                  |                   |
| прочие  |                  |                   |
| Резерв на покрытие потерь по  |                  |                   |
| <b>Всего ценных бумаг</b>   | <b>7,824,872</b> | <b>8,758,196</b>  |

| Неправительственные ценные бумаги РА   |            |              |            |              |
|--|------------|--------------|------------|--------------|
|  | котируемые | некотируемые | котируемые | некотируемые |
| <b>Эмитент с рейтингом А-/А3/ и выше:</b>                                      |            |              |            |              |
| долгосрочные долговые инструменты  |            |              |            |              |
| краткосрочные долговые инструменты   |            |              |            |              |
| деPOSITные сертификаты   |            |              |            |              |
| долевые инструменты  |            |              |            |              |
| прочие   |            |              |            |              |
| <b>Эмитент получивший рейтинг "Г-" и выше от ЦБ РА:</b>                        |            |              |            |              |
| долгосрочные долговые  |            |              |            |              |
| краткосрочные долговые   |            |              |            |              |
| деPOSITные сертификаты   |            |              |            |              |
| долевые инструменты  |            |              |            |              |
| прочие   |            |              |            |              |
| <b>Эмитент с рейтингом БББ+/Баа1/ и ниже, с иным рейтингом и без рейтинга:</b> |            |              |            |              |
| долгосрочные долговые  |            |              |            |              |
| краткосрочные долговые   |            |              |            |              |
| деPOSITные сертификаты   |            |              |            |              |
| долевые инструменты  |            |              |            |              |
| прочие   |            |              |            |              |
| Всего неправительственных ценных бумаг РА                                      | 0          | 0            | 0          | 0            |

| Неправительственные ценные бумаги других стран                                 |            |              |            |              |
|--|------------|--------------|------------|--------------|
|  | котируемые | некотируемые | котируемые | некотируемые |
| <b>Эмитент с рейтингом А-/А3/ и выше:</b>                                      |            |              |            |              |
| долгосрочные долговые инструменты  |            |              |            |              |
| краткосрочные долговые инструменты   |            |              |            |              |
| депозитные сертификаты   |            |              |            |              |
| долевые инструменты  |            |              |            |              |
| прочие   |            |              |            |              |
| <b>Эмитент с рейтингом БББ+/Баа1/ и ниже, с иным рейтингом и без рейтинга:</b> |            |              |            |              |
| долгосрочные долговые инструменты  |            |              |            |              |
| краткосрочные долговые инструменты   |            |              |            |              |
| депозитные сертификаты   |            |              |            |              |
| долевые инструменты  |            |              |            |              |
| прочие   |            |              |            |              |
| Всего неправительственных ценных бумаг других стран                            | 0          | 0            | 0          | 0            |

|                                  |                  |                  |
|----------------------------------|------------------|------------------|
| <b>Итого неправительственные</b> | <b>7,824,872</b> | <b>8,758,196</b> |
|----------------------------------|------------------|------------------|

| Прочие финансовые активы  |          |          |          |          |
|---|----------|----------|----------|----------|
| Кредиты, факторинг, дебиторская задолженность                           |          |          |          |          |
| заемщики с рейтингом А-/А3/ и выше                                      |          |          |          |          |
| заемщики с рейтингом БББ+/Баа1/ и ниже, с иным рейтингом и без рейтинга |          |          |          |          |
| Ипотека   |          |          |          |          |
| Потребительские кредиты   |          |          |          |          |
| прочие  |          |          |          |          |
| <b>Всего</b>  | <b>0</b> | <b>0</b> | <b>0</b> | <b>0</b> |

|                                 |                  |                  |
|---------------------------------|------------------|------------------|
| <b>Итого финансовых активов</b> | <b>7,824,872</b> | <b>8,758,196</b> |
|---------------------------------|------------------|------------------|

Инвестиции в уставный капитал других организаций

Отчетный период

| Организация  | Основная деятельность     | Страна регистрации | Дата инвестиции | Инвестиция (тыс. драм) | Доля участия |
|--|---------------------------|--------------------|-----------------|------------------------|--------------|
| 1. ЗАО Армениан Кард   | платежно-расчетные услуги | РА                 | 20.10.06        | 12143                  | 2.00         |
| 2. ЗАО АКРА Кредит Репортинг   | платежно-расчетные услуги | РА                 | 22.11.07        | 19845                  | 4.0003       |
| 3.СВИФТ  | платежно-расчетные услуги | Бельгия            | 23.04.12        | 10964                  | 0.00005      |
| <b>Всего</b>   |                           |                    |                 | <b>42,952</b>          | <b>6</b>     |
| Обесценение инвестиций в уставный капитал других организаций (резерв на покрытие возможных потерь) (прим. 7) |                           |                    |                 | -21,895                |              |
| <b>Итого</b>   |                           |                    |                 | <b>21,057</b>          |              |

Предыдущий период

| Организация  | Основная деятельность     | Страна регистрации | Дата инвестиции | Инвестиция (тыс. драм) | Доля участия |
|--|---------------------------|--------------------|-----------------|------------------------|--------------|
| 1. ЗАО Армениан Кард   | платежно-расчетные услуги | РА                 | 20.10.06        | 12143                  | 2.00         |
| 2. ЗАО АКРА Кредит Репортинг   | платежно-расчетные услуги | РА                 | 22.11.07        | 19845                  | 4.0003       |
| 3.СВИФТ  | платежно-расчетные услуги | Бельгия            | 23.04.12        | 11457                  | 0.00005      |
| <b>Всего</b>   |                           |                    |                 | <b>43,445</b>          | <b>6</b>     |
| Обесценение инвестиций в уставный капитал других организаций (резерв на покрытие возможных потерь) (прим. 7) |                           |                    |                 | -21,895                |              |
| <b>Итого</b>   |                           |                    |                 | <b>21,550</b>          |              |

|   | Отчетный период  | Предыдущий период |
|---|------------------|-------------------|
| <b>Итого активов имеющих в наличии для продажи и инвестиций в уставный капитал других организаций</b> | <b>7,845,929</b> | <b>8,779,746</b>  |

Примечание 18. "Инвестиции удерживаемые до срока погашения"

| Государственные ценные бумаги  | Отчетный период | Предыдущий период |
|--|-----------------|-------------------|
| <b>Государственные облигации РА, в том числе:</b>                    |                 |                   |
| казначейские облигации   |                 |                   |
| облигации центрального банка   |                 |                   |
| прочие   |                 |                   |
| <b>Государственные ценные бумаги стран с рейтингом БББ-(Баа3) и</b>  |                 |                   |
| казначейские облигации   |                 |                   |
| облигации центрального банка   |                 |                   |
| прочие   |                 |                   |
| <b>Государственные ценные бумаги стран с рейтингом ниже ББ+(Ба1)</b> |                 |                   |
| казначейские облигации   |                 |                   |
| облигации центрального банка   |                 |                   |
| прочие   |                 |                   |
| Начисленные проценты   |                 |                   |
| <b>Всего государственных облигаций</b>                               |                 |                   |

| Неправильственные ценные бумаги РА  | <i>котируемые</i> | <i>некотируемые</i> | <i>котируемые</i> | <i>некотируемые</i> |
|---|-------------------|---------------------|-------------------|---------------------|
| <b>Эмитент с рейтингом А-/А3/ и выше, в том числе:</b>                                      |                   |                     |                   |                     |
| долгосрочные долговые инструменты   |                   |                     |                   |                     |
| краткосрочные долговые депозитные сертификаты   |                   |                     |                   |                     |
| прочие  |                   |                     |                   |                     |
| <b>Эмитент получивший рейтинг "Г-" и выше от ЦБ РА, в том числе:</b>                        | 0                 | 0                   | 0                 |                     |
| долгосрочные долговые инструменты   |                   |                     |                   |                     |
| краткосрочные долговые депозитные сертификаты   |                   |                     |                   |                     |
| прочие  |                   |                     | 0                 |                     |
| <b>Эмитент с рейтингом БББ+/Баа1/ и ниже, с иным рейтингом и без рейтинга, в том числе:</b> |                   |                     |                   |                     |
| долгосрочные долговые инструменты   |                   |                     |                   |                     |
| краткосрочные долговые депозитные сертификаты   |                   |                     |                   |                     |
| прочие  |                   |                     |                   |                     |
| <b>Начисленные проценты</b>   |                   |                     | 0                 |                     |
| <b>Итого</b>  | <b>0</b>          | <b>0</b>            | <b>0</b>          | <b>0</b>            |



|  |   |   |   |   |
|--|---|---|---|---|
| Неправительственные ценные бумаги других стран                                       |   |   |   |   |
| Эмитент с рейтингом А-/А3/ и выше, в том числе:                                      |   |   |   |   |
| долгосрочные долговые инструменты  |   |   |   |   |
| краткосрочные долговые инструменты   |   |   |   |   |
| деPOSITные сертификаты   |   |   |   |   |
| прочие   |   |   |   |   |
| Эмитент с рейтингом БББ+/Баа1/ и ниже, с иным рейтингом и без рейтинга, в том числе: |   |   |   |   |
| долгосрочные долговые  |   |   |   |   |
| краткосрочные долговые   |   |   |   |   |
| деPOSITные сертификаты   |   |   |   |   |
| прочие   |   |   |   |   |
| Начисленные проценты   |   |   |   |   |
| Итого  | - | - | - | - |

|  |   |  |   |  |
|--|---|--|---|--|
| Обесценение инвестиций удерживаемых до срока погашения (резерв на покрытие возможных потерь) (прим. 7) | 0 |  | 0 |  |
|--|---|--|---|--|

|   |   |  |   |   |
|---|---|--|---|---|
| Чистые инвестиции в финансовые активы удерживаемые до срока погашения | 0 |  | 0 | 0 |
|---|---|--|---|---|

**Примечание 20. "Основные средства и нематериальные активы"**

**Основные средства**

| Статья                                       | Здания    | Компьютеры и средства связи | Средства передвижения | Другие основные средства | Капитальные вложения в основные средства | Капитальные вложения в арендованные средства | Итого      |
|--|-----------|-----------------------------|-----------------------|--------------------------|--|--|------------|
| <b>Стоимость</b>                             |           |                             |                       |                          |  |  |            |
| <b>Остаток на начало предыдущего периода</b> | 7,546,950 | 2,737,074                   | 260,020               | 1,263,413                | -  | 30,399                                       | 11,837,856 |
| Увеличение                                   | 1,733     | 230,211                     | -                     | 343,820                  | -  | 87,978                                       | 663,742    |
| Выбытие                                      |           |                             | 6,363                 |                          |  |  | 6,363      |
| Обесценение                                  |           |                             |                       |                          |  |  | -          |
| Переоценка                                   |           | 24,346                      |                       | 4,989                    |  |  | 29,335     |
| Корректировка амортизации от переоценки      |           |                             |                       |                          |  |  | -          |
| <b>Остаток на конец предыдущего периода</b>  | 7,548,683 | 2,942,939                   | 253,657               | 1,602,244                | -  | 118,377                                      | 12,465,900 |
| Увеличение                                   | 2,459     | 117,368                     | 43,338                | 60,237                   | -  | 27,926                                       | 251,328    |
| Выбытие                                      |           |                             | 74,868                |                          |  |  | 74,868     |
| Переоценка*                                  |           |                             |                       |                          |  |  | -          |
| Списанные                                    |           |                             |                       | 1,995                    |  |  | 1,995      |
| Корректировка амортизации от переоценки      |           |                             |                       |                          |  |  | -          |
| <b>Остаток на конец отчетного периода</b>    | 7,551,142 | 3,060,307                   | 222,127               | 1,660,486                |  | 146,303                                      | 12,640,365 |
| <b>Накопленная амортизация</b>               |           |                             |                       |                          |  |  |            |
| <b>Остаток в начале предыдущего периода</b>  | -         | 1,710,537                   | 120,034               | 762,239                  | -  | 18,544                                       | 2,611,354  |
| Увеличение                                   | 290,106   | 220,186                     | 49,758                | 197,867                  |  | 1,447  | 759,364    |
| Выбытие                                      |           |                             | 6,363                 |                          |  |  | 6,363      |
| Обесценение                                  |           |                             |                       |                          |  |  | -          |
| Переоценка                                   |           |                             |                       |                          |  |  |            |
| Корректировка амортизации от переоценки      |           | 20,858                      |                       | 4,981                    |  |  | 25,839     |
| <b>Остаток в конце предыдущего периода</b>   | 290,106   | 1,909,865                   | 163,429               | 955,125                  | -  | 19,991                                       | 3,338,516  |
| Увеличение                                   | 145,246   | 110,820                     | 19,295                | 106,121                  |  | 1,688  | 383,170    |
| Выбытие                                      |           |                             | 48,412                |                          |  |  | 48,412     |
| Корректировка амортизации от переоценки      |           |                             |                       |                          |  |  | -          |
| Списанные                                    |           |                             |                       | 1,763                    |  |  | 1,763      |
| <b>Остаток в конце отчетного периода</b>     | 435,352   | 2,020,685                   | 134,312               | 1,059,483                | -  | 21,679                                       | 3,671,511  |
| <b>Чистая балансовая стоимость</b>           |           |                             |                       |                          |  |  |            |
| <b>В конце отчетного периода</b>             | 7,115,790 | 1,039,622                   | 87,815                | 601,003                  | -  | 124,624                                      | 8,968,854  |
| <b>В конце предыдущего отчетного периода</b> | 7,258,577 | 1,033,074                   | 90,228                | 647,119                  | -  | 98,386                                       | 9,127,384  |

**Нематериальные активы**

|  | Компьютерные программы | Лицензии и доверенности | Авторские права | Прочие нематериальные активы | Капитальные вложения в нематериальные активы | Итого     |
|--|------------------------|-------------------------|-----------------|------------------------------|--|-----------|
| <b>Стоимость</b>                             |                        |                         |                 |                              |  |           |
| <b>Остаток в начале предыдущего периода</b>  | 147,318                | 1,085,719               | -               | 52,837                       | 96,777                                       | 1,382,651 |
| Увеличение                                   | 28,353                 | 228,729                 |                 | 13,378                       | 41,627                                       | 312,087   |
| Выбытие                                      |                        |                         |                 |                              |  | -         |
| Обесценение                                  |                        |                         |                 |                              |  |           |
| Переоценка                                   |                        |                         |                 |                              |  |           |
| <b>Остаток в конце предыдущего периода</b>   | 175,671                | 1,314,448               | -               | 66,215                       | 138,404                                      | 1,694,738 |
| Увеличение                                   | -                      | 69,827                  |                 | 9,024                        | 3,233  | 82,084    |
| Выбытие                                      |                        | 1,201                   |                 |                              |  | 1,201     |
| Переоценка*                                  |                        |                         |                 |                              |  |           |
| Обесценение                                  |                        |                         |                 |                              |  |           |
| Корректировка амортизации от переоценки      |                        |                         |                 |                              |  |           |
| <b>Остаток в конце отчетного периода</b>     | 175,671                | 1,383,074               | -               | 75,239                       | 141,637                                      | 1,775,621 |
| <b>Накопленная амортизация</b>               |                        |                         |                 |                              |  |           |
| <b>Остаток в начале предыдущего периода</b>  | 338                    | 33,714                  | -               | -                            | -  | 34,052    |
| Увеличение                                   | 1,937                  | 45,103                  |                 |                              |  | 47,040    |
| Выбытие                                      |                        |                         |                 |                              |  | -         |
| Обесценение                                  |                        |                         |                 |                              |  |           |
| Переоценка                                   |                        |                         |                 |                              |  |           |
| <b>Остаток в конце предыдущего периода</b>   | 2,275                  | 78,817                  | -               | -                            | -  | 81,092    |
| Увеличение                                   | 4,632                  | 30,014                  |                 |                              |  | 34,646    |
| Выбытие                                      |                        | 1,201                   |                 |                              |  | 1,201     |
| Корректировка амортизации от переоценки      |                        |                         |                 |                              |  | -         |
| Обесценение                                  |                        |                         |                 |                              |  | -         |
| <b>Остаток в конце предыдущего периода</b>   | 6,907                  | 107,630                 | -               | -                            | -  | 114,537   |
| <b>Чистая балансовая стоимость</b>           |                        |                         |                 |                              |  |           |
| <b>В конце отчетного периода</b>             | 168,764                | 1,275,444               | -               | 75,239                       | 141,637                                      | 1,661,084 |
| <b>В конце предыдущего отчетного периода</b> | 173,396                | 1,235,631               | -               | 66,215                       | 138,404                                      | 1,613,646 |

**Примечание 21. "Отложенные налоговые активы"**

| Движение отложенных налоговых активов | Отчетный период | Предыдущий период |
|---------------------------------------|-----------------|-------------------|
| <b>Остаток в начале периода</b>       | 183,789         | 149,158           |
| Увеличение                            |                 | 183,789           |
| Уменьшение                            | -65,637         | -149,158          |
| <b>Остаток в конце периода</b>        | 118,152         | 183,789           |

**Примечание 22. "Прочие активы"**

| Суммы к получению по банковским операциям                             | Отчетный период  | Предыдущий период |
|---|------------------|-------------------|
| Дивиденды к получению   | 0                | 0                 |
| Суммы к получению от операций по трастовому управлению                | 0                | 0                 |
| Суммы к получению по иным операциям                                   | 2,012,894        | 915,129           |
| <b>Итого</b>  | <b>2,012,894</b> | <b>915,129</b>    |
| Резерв на покрытие возможных потерь по банковским операциям (прим. 7) |                  |                   |
| <b>"Чистые суммы к получению по банковским операциям"</b>             | <b>2,012,894</b> | <b>915,129</b>    |

| Дебиторская задолженность и авансы                              | Отчетный период   | Предыдущий период |
|---|-------------------|-------------------|
| Дебиторская задолженность по бюджету                            | 351               | 504               |
| Дебиторская задолженность по поставщикам                        |                   |                   |
| Авансы сотрудникам  | 14,230            | 50                |
| Авансы поставщикам  | 434,073           | 407,053           |
| Авансы по бюджету и обязательному социальному страхованию       | 376,784           |                   |
| Прочая дебиторская задолженность и авансы                       | 10,597,484        | 102,964           |
| <b>Всего</b>  | <b>11,422,922</b> | <b>510,571</b>    |
| Резерв на покрытие возможных потерь по прочим активам (прим. 7) | -75,733           |                   |
| <b>Итого</b>  | <b>11,347,189</b> | <b>510,571</b>    |
| Прочие активы   |                   |                   |
| Склад   | 390,910           | 212,138           |
| Конфискованный залог  | 4,698,538         | 4,945,324         |
| Расходы будущих периодов  | 32,267            | 12,656            |
| Прочие активы   | 122,188           | 50,226            |
| Резерв на покрытие возможных потерь по прочим активам (прим. 7) | -47,458           |                   |
| <b>Всего</b>  | <b>5,196,445</b>  | <b>5,220,344</b>  |
| <b>Итого прочих активов</b>                                     | <b>18,556,528</b> | <b>6,646,044</b>  |

Примечание 23. "Средства банков и других финансовых организаций"

| Текущие счета  | Отчетный период   | Предыдущий период |
|--|-------------------|-------------------|
| Банки РА   | 6                 | 6                 |
| Банки с рейтингом ВВВ-(Ваа3) и с более высоким рейтингом |                   |                   |
| Банки с рейтингом ниже ВВВ-(Ваа3) и без рейтинга         |                   |                   |
| Начисленные проценты                                     |                   |                   |
| <b>Всего</b>   | <b>6</b>          | <b>6</b>          |
| Межбанковские кредиты и депозиты, прочие обязательства   |                   |                   |
| <b>ЦБ РА</b>   |                   |                   |
| кредиты и депозиты *                                     | 4,030,307         | 24,523,970        |
| договора репо (обратной своп                             | 19,100,000        | 20,715,282        |
| прочие   |                   |                   |
| <b>Банки РА</b>  |                   |                   |
| кредиты и депозиты                                       | 11,947,506        | 10,296,710        |
| финансовый лизинг  |                   |                   |
| договора репо (обратной своп                             | 0                 | 0                 |
| прочие   | 0                 | 0                 |
| <b>Банки с рейтингом ВВВ-(Ваа3)</b>                      |                   |                   |
| кредиты и депозиты                                       | 21,000,000        | 0                 |
| финансовый лизинг  |                   |                   |
| договора репо (обратной своп                             |                   |                   |
| прочие   |                   |                   |
| <b>Банки с рейтингом ниже ВВВ-(Ваа3) и без рейтинга</b>  |                   |                   |
| кредиты и депозиты                                       | 472,529           | 474,974           |
| финансовый лизинг  |                   |                   |
| договора репо (обратной своп                             | 0                 | 0                 |
| прочие   | 112,860           | 3,552             |
| <b>Начисленные проценты</b>                              | <b>193,173</b>    | <b>261,666</b>    |
| <b>Всего</b>   | <b>56,856,375</b> | <b>56,276,154</b> |
| <b>Финансовые организации</b>                            |                   |                   |
| Текущие счета  | 99,036            | 30,421            |
| Кредиты и депозиты                                       | 38,634,515        | 25,674,968        |
| Договора репо (обратной своп                             |                   |                   |
| Своп   |                   |                   |
| Прочие   | 13,362            | 5,573             |
| <b>Начисленные проценты</b>                              | <b>458,606</b>    | <b>193,313</b>    |
| <b>Всего</b>   | <b>39,205,519</b> | <b>25,904,275</b> |
| <b>Итого средств банков и международных финансовых</b>   | <b>96,061,900</b> | <b>82,180,435</b> |

Кредиты полученные из ЦБ РА также включают в себя суммы кредитования осуществляемого в рамках международных программ 4.030.307 тыс. драм и суммы начисленных по ним процентов 90.691 тыс. драм.

**Примечание 24. "Средства клиентов"**

| Обязательства по отношению к правительству РА и органам местного самоуправления | Отчетный период   | Предыдущий период |
|---|-------------------|-------------------|
| <b>Текущие счета</b>  | 37,418            | 26,633            |
| Срочные вклады  |                   |                   |
| Кредиты   | 3,279,692         | 4,354,946         |
| Договора репо (обратной)  |                   |                   |
| Своп  |                   |                   |
| Прочие  | 43,660            | 29,677            |
| Начисленные проценты  | 10,959            | 15,352            |
| <b>Всего</b>  | <b>3,371,729</b>  | <b>4,426,608</b>  |
| <b>Юридические лица,</b>  |                   |                   |
| Текущие счета   | 9,157,864         | 9,759,097         |
| Срочные вклады  | 11,194,966        | 4,719,396         |
| Договора репо (обратной)  |                   |                   |
| Своп  |                   |                   |
| Прочие  | 2,708,347         | 3,336,979         |
| Начисленные проценты  | 65,543            | 25,066            |
| <b>Всего</b>  | <b>23,126,720</b> | <b>17,840,538</b> |
| <b>Юридические лица,</b>  |                   |                   |
| Текущие счета   | 7,704,702         | 6,676,349         |
| Срочные вклады  | 599,722           | 14,277,713        |
| Договора репо (обратной)  |                   |                   |
| Своп  |                   |                   |
| Прочие  | 244,188           | 0                 |
| Начисленные проценты  | 1,157             | 21,031            |
| <b>Всего</b>  | <b>8,549,769</b>  | <b>20,975,093</b> |
| <b>Частные предприниматели</b>  |                   |                   |
| Текущие счета   | 61,952            | 70,043            |
| Срочные вклады  |                   |                   |
| Договора репо (обратной)  |                   |                   |
| Своп  |                   |                   |
| Прочие  |                   |                   |
| Начисленные проценты  |                   |                   |
| <b>Всего</b>  | <b>61,952</b>     | <b>70,043</b>     |
| <b>Частные предприниматели</b>  |                   |                   |
| Текущие счета   | 46                | 47                |
| Срочные вклады  |                   |                   |
| Договора репо (обратной)  |                   |                   |
| Своп  |                   |                   |
| Прочие  |                   |                   |
| Начисленные проценты  |                   |                   |
| <b>Всего</b>  | <b>46</b>         | <b>47</b>         |
| <b>Физические лица (резиденты РА)</b>   |                   |                   |

|                                      |                    |                   |
|--------------------------------------|--------------------|-------------------|
| Текущие счета                        | 8,513,168          | 6,667,061         |
| Срочные вклады                       | 98,207,699         | 89,352,242        |
| Договора репо (обратной)             |                    |                   |
| Своп                                 |                    |                   |
| Прочие                               | 28,336             | 16,628            |
| Начисленные проценты                 | 1,096,973          | 856,178           |
| <b>Всего</b>                         | <b>107,846,176</b> | <b>96,892,109</b> |
| <b>Физические лица (нерезиденты)</b> |                    |                   |
| Текущие счета                        | 506,493            | 420,792           |
| Срочные вклады                       | 4,811,012          | 4,912,538         |
| Договора репо (обратной)             |                    |                   |
| Своп                                 |                    |                   |
| Прочие                               | 0                  | 0                 |
| Начисленные проценты                 | 51,410             | 31,048            |
| <b>Всего</b>                         | <b>5,368,915</b>   | <b>5,364,378</b>  |

|   |                    |                    |
|---|--------------------|--------------------|
| <b>Итого обязательств по отношению к клиентам</b> | <b>148,325,307</b> | <b>145,568,816</b> |
|---|--------------------|--------------------|

Сумма обеспечения обязательств составила 30.06.2015г 16.182.205 тыс. драм, 31.12.2014г 30.893.795 тыс. драм.

#### Структура вкладчиков Банка по количеству клиентов

|                                | Отчетный период | Предыдущий период |
|--------------------------------|-----------------|-------------------|
| Юридические лица-резиденты РА  | 55              | 49                |
| Юридические лица-нерезиденты   | 2               | 2                 |
| Физические лица-резиденты РА   | 10,514          | 9,593             |
| Физические лица-нерезиденты РА | 155             | 127               |
| <b>Итого</b>                   | <b>10,726</b>   | <b>9,771</b>      |

#### Примечание 26. "Обязательства удерживаемые с целью торговли"

| Обязательства удерживаемые с целью торговли | Отчетный период   | Предыдущий период |
|---|-------------------|-------------------|
| Производные инструменты                     |                   |                   |
| фьючерс                                     |                   |                   |
| форвард                                     |                   |                   |
| опцион                                      |                   |                   |
| своп  |                   |                   |
| другие инструменты                          |                   |                   |
| производные инструменты хеджирования        |                   |                   |
| Прочие                                      | 13,395,534        | 12,542,801        |
| <b>Итого</b>                                | <b>13,395,534</b> | <b>12,542,801</b> |

**Примечание 27. "Суммы к оплате"**

| Суммы подлежащие оплате | Отчетный период | Предыдущий период |
|-------------------------|-----------------|-------------------|
| Дивиденды               |                 |                   |
| Договора по трастовому  |                 |                   |
| Страхование вкладов     | 54,968          | 47,944            |
| Прочие                  |                 |                   |
| <b>Итого</b>            | <b>54,968</b>   | <b>47,944</b>     |

**Примечание 28. "Отложенные налоговые обязательства"**

| Движение отложенных налоговых обязательств | Отчетный период | Предыдущий период |
|--|-----------------|-------------------|
| Остаток в начале периода                   |                 | 432,150           |
| Поступления                                |                 |                   |
| Уменьшение                                 |                 | -432,150          |
| <b>Остаток в конце периода</b>             | <b>-</b>        | <b>-</b>          |

**Примечание 29. "Прочие обязательства"**

| Прочие обязательства   | Отчетный период | Предыдущий период |
|--|-----------------|-------------------|
| Расчетные обязательства по чекам и другим платежным документам | 0               | 0                 |
| Расчетные обязательства по аккредитивам                        |                 |                   |
| По прочим расчетам   |                 |                   |
| Кредиторская задолженность по бюджету                          |                 |                   |
| <i>по налогу на прибыль</i>                                    | 305,501         | 615,451           |
| <i>по НДС</i>  | 1,097           | 8,356             |
| <i>по прочим налогам и сборам</i>                              | 145,835         | 257,773           |
| <i>выплаты по социальному страхованию</i>                      | 0               | 0                 |
| Обязательства по отношению к сотрудникам по зарплате           | 165,286         | 109,263           |
| Кредиторская задолженность по отношению к поставщикам          | 147,283         | 193,393           |
| Кредиторская задолженность по пополнению уставного фонда       |                 |                   |
| Прочие обязательства   | 4,807           | 3,176             |
| <b>Остаток в конце периода</b>                                 | <b>769,809</b>  | <b>1,187,412</b>  |



**Примечание 30. "Уставный капитал"**

- а) зарегистрированный и полностью выплаченный капитал банка 22.907.500 тыс. драм,  
б) количество выпущенных и размещенных обыкновенных акций банка 35.000 штук, номинальная стоимость 654.500 тыс. драм  
в) значимые участники банка на конец отчетного периода:

| Имя/наименование значимого участника | Сумма участия в Банке | Размер участия в банке в процентном отношении | Вид деятельности участника (для юридических лиц) |
|--------------------------------------|-----------------------|---|--|
| ВИТАЛИЙ ГРИГОРЯНЦ                    | 22,907,500            | 100   | Физическое лицо                                  |
|                                      | <b>22,907,500</b>     |   |  |

**Примечание 32. "Резервы переоценки, другие элементы капитала"  
"Резервы переоценки"**

Ниже представлены элементы данного примечания

| Резервы переоценки                                      | Отчетный период | Предыдущий период |
|---|-----------------|-------------------|
| Нереализованная прибыль/убыток от переоценки инвестиций | (8,588)         | 318,693           |
| Резерв переоценки основных                              | 471,422         | 471,422           |
| Прочие резервы  |                 | 1,226             |
| <b>Итого резервов переоценки</b>                        | <b>462,834</b>  | <b>791,341</b>    |

**"Другие элементы собственного капитала"****Резервы**

| Резервы                 | Отчетный период | Предыдущий период |
|-------------------------|-----------------|-------------------|
| Главный резерв          |                 |                   |
| Начальный остаток       | 403,892         | 309,357           |
| Увеличение              | 172,427         | 94,535            |
| Уменьшение              |                 |                   |
| <b>Конечный остаток</b> | <b>576,319</b>  | <b>403,892</b>    |

| Другие резервы          | Отчетный период | Предыдущий период |
|-------------------------|-----------------|-------------------|
| Начальный остаток       | 791,341         | 1,595,572         |
| Увеличение              | 954,673         | 2,582,656         |
| Уменьшение              | 1,283,180       | 3,386,887         |
| <b>Конечный остаток</b> | <b>462,834</b>  | <b>791,341</b>    |

**Примечание 33. "Нераспределенная прибыль"**

| Нераспределенная прибыль | Отчетный период  | Предыдущий период |
|--------------------------|------------------|-------------------|
| Начальный остаток        | 3,462,246        | 5,515,725         |
| Увеличение               | 1,547,234        | 3,448,556         |
| Уменьшение               | 172,427          | 5,502,035         |
| <b>Конечный остаток</b>  | <b>4,837,053</b> | <b>3,462,246</b>  |

**Примечание 34. "Резервы, условные события и потенциальные обязательства"**

| Резервы                    | Примечание 7 | Отчетный период | Предыдущий период |
|----------------------------|--------------|-----------------|-------------------|
| Начальный остаток          |              | 294,268         | -                 |
| Отчисления в резерв        |              | -               | 294,268           |
| Использование резерва      |              | (294,268)       | -                 |
| Чистые отчисления в резерв |              | (294,268)       | 294,268           |
| <b>Конечный остаток</b>    |              | <b>-</b>        | <b>294,268</b>    |

**Правовые обязательства Банка**

Банк развивает свою деятельность в рамках требований предусмотренных законодательством и необходимости дополнительного резервирования по своим правовым обязательствам нет.

**Налоговые обязательства Банка**

Банк полностью выполнил свои налоговые обязательства и необходимости дополнительного резервирования по своим налоговым обязательствам нет.

**Условные обязательства Банка по забалансовым статьям  
кредитного характера**

|                                       | Отчетный период   | Предыдущий период |
|---------------------------------------|-------------------|-------------------|
| Неиспользованные кредитные линии      | 6,758,117         | 7,574,899         |
| Выданные гарантии                     | 20,849,036        | 21,376,978        |
| Выданные аккредитивы                  | 610,314           |                   |
| Резерв по указанным статьям (прим. 7) |                   |                   |
|                                       | <b>28,217,467</b> | <b>28,951,877</b> |

## Обязательства по операционной аренде

### Арендованные помещения

- г. Ереван - филиал Арцах
- г. Талин - филиал Талин
- г. Ереван - филиал Норагавит
- г. Степанакерт - филиал Хачен
- г. Ереван - филиал Аршакуни
- г. Масис - филиал Масис
- г. Аштарак - филиал Аштарак
- г. Гавар - филиал Гавар
- г. Ереван - филиал Комитас
- г. Артик - филиал Артик
- г. Севан - филиал Севан
- г. Мартуни - филиал Алашкерт
- г. Арташат - филиал Арташат
- г. Ереван - филиал Арабкир
- г. Ереван - филиал Аван
- г. Ереван - филиал Апаран

### Структура минимальных сумм будущей арендной платы по операционной аренде

(тыс. драм)

| Структура минимальных сумм арендной платы | Суммы подлежащие оплате драмами эквивалентными иностранной валюте | Суммы подлежащие оплате драмами |
|---|---|---------------------------------|
| до 1 года                                 |   | 88,003                          |
| от 1-5 лет                                |   | 294,476                         |
| от 5-10 лет                               |   | 243,364                         |
| <b>Итого</b>                              |   | <b>625,843</b>                  |

### Примечание 35. "Операции со связанными сторонами"

Операции со связанными с Банком сторонами совершались исходя из рыночных условий и процентных ставок.

Ниже представлены остатки от операций со связанными с банком сторонами на конец предыдущих и отчетных периодов

| Средства в других банках  | Отчетный период | Предыдущий период |
|---------------------------|-----------------|-------------------|
| Остаток на 1 января       |                 |                   |
| Увеличение в течение года |                 |                   |
| Уменьшение в течение года |                 |                   |
| <b>Остаток</b>            | -               | -                 |

| Кредиты и займы предоставленные клиентам       | Отчетный период  | Предыдущий период |
|--|------------------|-------------------|
| Остаток на 1 января                            | 5,052,091        | 2,007,272         |
| Кредиты и займы предоставленные в течение года | 2,638,913        | 8,254,627         |
| Кредиты и займы погашенные в течение года      | 4,586,394        | 5,209,808         |
| <b>Остаток</b>                                 | <b>3,104,610</b> | <b>5,052,091</b>  |
| Процентные доходы                              | 158,750          | 290,458           |

Кредиты предоставлены руководителям Банка, аффилированным с ними лицам.

| Средства клиентов                | Отчетный период  | Предыдущий период |
|----------------------------------|------------------|-------------------|
| Остаток на 1 января              | 15,748,185       | 26,061,693        |
| Суммы полученные в течение года  | 50,123,500       | 160,766,069       |
| Суммы выплаченные в течение года | 63,051,867       | 171,079,577       |
| <b>Остаток</b>                   | <b>2,819,818</b> | <b>15,748,185</b> |
| Процентные расходы               | 469,854          | 1,185,830         |

|  | Отчетный период   | Предыдущий период |
|--|-------------------|-------------------|
| Зарплата и вознаграждения выплаченные руководству Банка Совету Банка | 01.01.15-30.06.15 | 01.01.14-31.12.14 |
| заработная плата   | 48,408            | 101,149           |
| премирование   |                   |                   |
| Исполнительному органу Банка   |                   |                   |
| заработная плата   | 110,197           | 220,195           |
| премирование   | 632               | 18,867            |
| Внутреннему аудиту Банка   |                   |                   |
| заработная плата   | 34,593            | 70,977            |
| премирование   | 50                | 5,500             |
| <b>Итого</b>   | <b>193,880</b>    | <b>416,688</b>    |

#### Примечание 36. "Минимальные раскрытия относительно финансовых рисков"

##### Кредитный риск

"Риск неплатежеспособности" - исходя из особенностей деятельности Банка, планируется управлять риском неплатежеспособности путем предоставления клиентам кредитов под первоклассное обеспечение. Для оценки кредитного риска, кроме оценки указанных выше отраслевых, портфельного риска и риска злоупотреблений связанных с банком лиц, в первую очередь необходимо оценить риск конкретного заемщика.

"Для управления *Портфельным риском* банк производит диверсификацию кредитного портфеля, минимизируя по мере возможности централизацию реального сектора в той или иной-отрасли".

Централизация по географическим сегментам

31.12.14

| Статья   | РА                 | Страны СНГ       | Страны ОЭСР*     | Страны не-ОЭСР    | Всего              |
|--|--------------------|------------------|------------------|-------------------|--------------------|
| <b>Активы</b>                                    |                    |                  |                  |                   |                    |
| Наличные средства и счета в ЦБ                   | 28,129,704         |                  |                  |                   | 28,129,704         |
| Средства в банках и других                       | 1,660,502          | 729,989          | 3,358,616        | 25,840            | 5,774,947          |
| Финансовые инструменты удерживаемые для торговли | 12,542,801         |                  |                  |                   | 12,542,801         |
| Кредиты и авансы выданные клиентам               | 166,532,204        | 312,538          | 1,357,367        | 27,928,561        | 196,130,670        |
| Ценные бумаги имеющиеся в наличии для продажи    | 8,768,289          |                  | 11,457           |                   | 8,779,746          |
| Ценные бумаги удерживаемые до срока погашения    |                    |                  |                  |                   | -                  |
| Прочие активы                                    | 1,335,352          | 243,864          | 11,965           | 5,054,863         | 6,646,044          |
| <b>Итого активов</b>                             | <b>218,968,852</b> | <b>1,286,391</b> | <b>4,739,405</b> | <b>33,009,264</b> | <b>258,003,912</b> |
| <b>Обязательства</b>                             |                    |                  |                  |                   |                    |
| Средства банков и других                         | 78,799,432         | 3,381,003        |                  |                   | 82,180,435         |
| Средства клиентов                                | 119,229,345        | 889,517          | 2,843,551        | 22,606,403        | 145,568,816        |
| Финансовые инструменты удерживаемые для торговли |                    |                  |                  | 12,542,801        | 12,542,801         |
| Прочие обязательства                             | 1,134,059          | 47,515           | 5,838            |                   | 1,187,412          |
| <b>Итого обязательств</b>                        | <b>199,162,836</b> | <b>4,318,035</b> | <b>2,849,389</b> | <b>35,149,204</b> | <b>241,479,464</b> |
| Чистая балансовая позиция                        | 19,806,016         | (3,031,644)      | 1,890,016        | (2,139,940)       | 16,524,448         |

30.06.2015

| Статья   | РА                 | Страны СНГ       | Страны ОЭСР*      | Страны не-ОЭСР    | Всего              |
|--|--------------------|------------------|-------------------|-------------------|--------------------|
| <b>Активы</b>                                    |                    |                  |                   |                   |                    |
| Наличные средства и счета в ЦБ                   | 32,368,308         |                  |                   |                   | 32,368,308         |
| Средства в банках и других                       | 2,908,546          | 273,156          | 2,473,800         | 29,166            | 5,684,668          |
| Финансовые инструменты удерживаемые для торговли | 13,395,534         |                  |                   |                   | 13,395,534         |
| Кредиты и авансы выданные клиентам               | 159,642,453        | 975,245          | 474,513           | 37,434,818        | 198,527,029        |
| Ценные бумаги имеющиеся в наличии для продажи    | 7,834,965          |                  | 10,964            |                   | 7,845,929          |
| Ценные бумаги удерживаемые до срока погашения    |                    |                  |                   |                   | -                  |
| Прочие активы                                    | 13,454,195         | 234,406          | 39,748            | 4,828,179         | 18,556,528         |
| <b>Итого активов</b>                             | <b>229,604,001</b> | <b>1,482,807</b> | <b>2,999,025</b>  | <b>42,292,163</b> | <b>276,377,996</b> |
| <b>Обязательства</b>                             |                    |                  |                   |                   |                    |
| Средства банков и других                         | 74,476,178         | 501,053          | 21,084,669        |                   | 96,061,900         |
| Средства клиентов                                | 134,406,577        | 1,398,028        | 2,684,376         | 9,836,326         | 148,325,307        |
| Финансовые инструменты удерживаемые для торговли | 1,407,576          |                  |                   | 11,987,958        | 13,395,534         |
| Прочие обязательства                             | 706,429            | 47,271           | 16,109            |                   | 769,809            |
| <b>Итого обязательств</b>                        | <b>210,996,760</b> | <b>1,946,352</b> | <b>23,785,154</b> | <b>21,824,284</b> | <b>258,552,550</b> |
| Чистая балансовая позиция                        | 18,607,241         | (463,545)        | (20,786,129)      | 20,467,879        | 17,825,446         |

ОЭСР\* Организация Экономического Сотрудничества и Развития

Анализ активов кредитного характера по сегментам экономики и степени риска

31.12.14

| Активы   | Действующие активы       | Недействующие активы     | Нестандартные/ Со средней степенью риска | Сомнительные/ С высокой степенью риска | Безнадежные |
|--|--------------------------|--------------------------|--|--|-------------|
|  | Стандартные/ Безрисковые | Контролируемые/ Рисковые |  |  |             |
| <b>Кредиты и авансы, в том числе</b>                                       | <b>192,694,405</b>       | <b>2,336,315</b>         | <b>868,379</b>                           | <b>231,571</b>                         |             |
|  | <b>60,726</b>            | <b>2,326</b>             | <b>729</b>                               | <b>613</b>                             |             |
| Сельское хозяйство, лесное хозяйство, рыболовство сумма                    | 4,316,937                | 253,965                  | 33,703                                   | 26,372                                 |             |
| количество   | 437                      | 24                       | 5  | 3                                      |             |
| 2. Горнорудная промышленность и эксплуатация открытых рудников сумма       | 11,581,887               | 21,098                   |  |  |             |
| количество   | 48                       | 2                        |  |  |             |
| 3.Обрабатывающая промышленность сумма                                      | 18,882,741               | 15,951                   |  |  |             |
| количество   | 100                      | 6                        |  |  |             |
| 4..Снабжение электричества, газа, пара и высококачественного воздуха сумма | 5,961,327                |                          |  |  |             |
| количество   | 28                       |                          |  |  |             |
| 5..Водоснабжение, канализация , управление и переработка отходов сумма     | 648,832                  |                          |  |  |             |
| количество   | 8                        |                          |  |  |             |
| 6. Строительство сумма   | 16,461,362               | 175,520                  | 3,409                                    |  |             |
| количество   | 118                      | 5                        | 1  |  |             |
| 7. Торговля сумма  | 36,908,335               | 8,751                    | 100,087                                  | 929                                    |             |
| количество   | 925                      | 4                        | 2  | 1                                      |             |
| 8. Перевозки и складское хозяйство сумма                                   | 7,625,647                |                          |  |  |             |
| количество   | 21                       |                          |  |  |             |
| 9. Организация проживания и общественного питания                          | 8,670,432                |                          | 12,823                                   |  |             |
| количество   | 51                       |                          | 1  |  |             |
| 10. Информация и связь сумма   | 1,552,973                |                          |  |  |             |
| количество   | 35                       |                          |  |  |             |
| 11.Оптации с недвижимостью   | 19,165                   |                          |  |  |             |
| количество   | 3                        |                          |  |  |             |
| 12. Профессиональная, научная и техническая деятельность сумма             | 4,082,828                |                          |  |  |             |
| количество   | 23                       |                          |  |  |             |
| 13.Образование сумма   | 101,864                  |                          |  |  |             |
| количество   | 72                       |                          |  |  |             |
| 14. Здравоохранение сумма  | 471,344                  | 491                      |  | 346                                    |             |
| количество   | 21                       | 1                        |  | 1                                      |             |
| 15.Культура, развлечение и отдых сумма                                     | 416,572                  |                          |  |  |             |
| количество   | 11                       |                          |  |  |             |
| 16.Прочие сектора сумма  | 19,379,928               |                          |  |  |             |

|   |                   |               |               |               |             |
|---|-------------------|---------------|---------------|---------------|-------------|
| количество                                    | 24                |               |               |               |             |
| 17. Ипотечные кредиты сумма                   | 10,765,179        | 330,481       | 113,335       | 27,142        |             |
| количество                                    | 1,894             | 52            | 23            | 10            |             |
| 18. Потребительские кредиты сумма             | 44,847,052        | 1,530,058     | 605,022       | 176,782       |             |
| количество                                    | 56,907            | 2,232         | 697           | 598           |             |
| <b>Дебиторская задолженность сумма</b>        | <b>15,138,871</b> | <b>24,795</b> | <b>58,370</b> | <b>21,110</b> |             |
| количество                                    | 4,544             | 155           | 370           | 444           |             |
| Инвестиционные ценные бумаги сумма            | 25,039            |               |               |               |             |
| количество                                    | 3                 |               |               |               |             |
| <b>Забалансовые статьи, в том числе сумма</b> | <b>28,929,131</b> | <b>17,404</b> | <b>2,151</b>  | <b>836</b>    | <b>2355</b> |
| количество                                    | 26,483            | 371           | 76            | 37            | 55          |
| гарантии сумма                                | 21,368,662        | 7,399         |               |               | 917         |
| количество                                    | 290               | 2             |               |               | 1           |
| аккредитивы сумма                             |                   |               |               |               |             |
| количество                                    |                   |               |               |               |             |

30.06.2015

| Активы   | Действующие активы          | Недействующие активы        |  |  |             |
|--|-----------------------------|-----------------------------|--|--|-------------|
|  | Стандартные/<br>Безрисковые | Контролируемые/<br>Рисковые | Нестандартные/<br>Со средней<br>степенью риска | Сомнительные/<br>С высокой<br>степенью риска | Безнадежные |
| Кредиты и авансы, в том числе  | 194,026,486                 | 2,969,995                   | 1,272,927                                      | 257,621                                      |             |
|  | 69,004                      | 4,265                       | 1,664  | 931  |             |
| Сельское хозяйство, лесное хозяйство, рыболовство сумма                    | 4,359,225                   | 320,760                     | 54,142   | 4,494  |             |
| количество   | 1,015                       | 49                          | 14   | 10   |             |
| 2. Горнорудная промышленность и эксплуатация открытых рудников сумма       | 14,079,594                  | 20,559                      | 4,088  | 939  |             |
| количество   | 47                          | 1                           | 1  | 1  |             |
| 3. Обработывающая промышленность сумма                                     | 19,432,898                  | 21,029                      | 7,148  | 3,629  |             |
| количество   | 95                          | 4                           | 4  | 2  |             |
| 4. Снабжение электричества, газа, пара и высококачественного воздуха сумма | 4,569,702                   |                             |  |  |             |
| количество   | 28                          |                             |  |  |             |
| 5. Водоснабжение, канализация, управление и переработка отходов сумма      | 240,555                     |                             |  |  |             |

|  |                   |               |               |               |             |
|--|-------------------|---------------|---------------|---------------|-------------|
| количество   | 6                 |               |               |               |             |
| 6. Строительство сумма   | 17,302,219        | 156,375       | 20,639        | 2,461         |             |
| количество   | 111               | 3             | 5             | 1             |             |
| 7. Торговля сумма  | 42,331,696        | 26,413        | 27,613        | 2,753         |             |
| количество   | 1,567             | 48            | 19            | 2             |             |
| 8. Перевозки и складское хозяйство сумма                       | 7,732,142         |               |               |               |             |
| количество   | 23                |               |               |               |             |
| 9. Организация проживания и общественного питания              | 9,921,368         |               | 12,566        |               |             |
| количество   | 46                |               | 2             |               |             |
| 10. Информация и связь сумма                                   | 3,793,682         |               |               |               |             |
| количество   | 43                |               |               |               |             |
| 11. Операции с недвижимостью                                   | 9,689             |               |               |               |             |
| количество   | 2                 |               |               |               |             |
| 12. Профессиональная, научная и техническая деятельность сумма | 4,784,758         |               |               |               |             |
| количество   | 18                |               |               |               |             |
| 13. Образование сумма  | 103,372           |               |               |               |             |
| количество   | 129               |               |               |               |             |
| 14. здравоохранение сумма                                      | 382,133           | 211           | 255           | 247           |             |
| количество   | 82                | 1             | 1             | 1             |             |
| 15. Культура, развлечение и отдых сумма                        | 448,044           |               |               |               |             |
| количество   | 14                |               |               |               |             |
| 16. Прочие сектора сумма                                       | 19,703,006        | 3,105         |               |               |             |
| количество   | 24                | 1             |               |               |             |
| 17. Ипотечные кредиты сумма                                    | 10,607,545        | 459,935       | 186,142       | 37,430        |             |
| количество   | 1,861             | 102           | 37            | 15            |             |
| 18. Потребительские кредиты сумма                              | 34,224,858        | 1,961,608     | 960,334       | 205,668       |             |
| количество   | 63,893            | 4,056         | 1,581         | 899           |             |
| <b>Дебиторская задолженность сумма</b>                         | <b>15,813,132</b> | <b>46,793</b> | <b>47,270</b> | <b>11,448</b> |             |
| <b>количество</b>  | <b>4,194</b>      | <b>235</b>    | <b>598</b>    | <b>491</b>    |             |
| <b>Инвестиционные ценные бумаги сумма</b>                      | <b>21,057</b>     |               |               |               |             |
| <b>количество</b>  | <b>3</b>          |               |               |               |             |
| <b>Забалансовые статьи, в том числе сумма</b>                  | <b>28,193,320</b> | <b>17,529</b> | <b>2,045</b>  | <b>2,252</b>  | <b>2321</b> |
| <b>количество</b>  | <b>22,755</b>     | <b>421</b>    | <b>87</b>     | <b>39</b>     | <b>40</b>   |
| <b>гарантии сумма</b>  | <b>20,847,175</b> | <b>1,861</b>  |               |               |             |
| <b>количество</b>  | <b>273</b>        | <b>1</b>      |               |               |             |
| <b>аккредитивы сумма</b>                                       | <b>610,314</b>    |               |               |               |             |
| <b>количество</b>  | <b>5</b>          |               |               |               |             |



31.12.14

| Кредиты в том числе | Действующие активы          | Недействующие активы        |  |  |             |
|---------------------|-----------------------------|-----------------------------|--|--|-------------|
|                     | Стандартные/<br>Безрисковые | Контролируемые/<br>Рисковые | Нестандартные/<br>Со средней<br>степенью риска | Сомнительные/<br>С высокой<br>степенью риска | Безнадежные |
| 1.Резидентам        | 163,095,939                 | 2,336,315                   | 868,379  | 231,571                                      |             |
| 2. Не резидентам    | 29,598,466                  |                             |  |  |             |
| <b>Итого</b>        | <b>192,694,405</b>          | <b>2,336,315</b>            | <b>868,379</b>                                 | <b>231,571</b>                               |             |

## Кредиты не резидентам 31.12.14

| Активы   | Действующие активы          | Недействующие активы        |  |  |             |
|--|-----------------------------|-----------------------------|--|--|-------------|
|  | Стандартные/<br>Безрисковые | Контролируемые/<br>Рисковые | Нестандартные/<br>Со средней<br>степенью риска | Сомнительные/<br>С высокой<br>степенью риска | Безнадежные |
| <b>Кредиты и авансы, в том числе</b>                                       | <b>29,598,466</b>           | -                           | -  | -  | -           |
|  | <b>46</b>                   | -                           | -  | -  | -           |
| Сельское хозяйство, лесное хозяйство, рыболовство сумма                    | 2,833                       |                             |  |  |             |
| количество   | 2                           |                             |  |  |             |
| 2. Горнорудная промышленность и эксплуатация открытых рудников сумма       |                             |                             |  |  |             |
| количество   |                             |                             |  |  |             |
| 3.Обрабатывающая промышленность сумма                                      | 5,778                       |                             |  |  |             |
| количество   | 2                           |                             |  |  |             |
| 4..Снабжение электричества, газа, пара и высококачественного воздуха сумма |                             |                             |  |  |             |
| количество   |                             |                             |  |  |             |
| 5..Водоснабжение, канализация , управление и переработка отходов сумма     |                             |                             |  |  |             |
| количество   |                             |                             |  |  |             |
| 6. Строительство сумма   |                             |                             |  |  |             |
| количество   |                             |                             |  |  |             |
| 7. Торговля сумма  | 14,401,258                  |                             |  |  |             |
| количество   | 12                          |                             |  |  |             |
| 8. Перевозки и складское хозяйство сумма                                   |                             |                             |  |  |             |
| количество   |                             |                             |  |  |             |
| 9. Организация проживания и общественного питания                          |                             |                             |  |  |             |
| количество   |                             |                             |  |  |             |

|  |       |            |  |  |  |
|--|-------|------------|--|--|--|
| 10. Информация и связь                                   | сумма | 760        |  |  |  |
| количество   |       | 1          |  |  |  |
| 11. Опетации с недвижимостью                             |       |            |  |  |  |
| количество   |       |            |  |  |  |
| 12. Профессиональная, научная и техническая деятельность | сумма |            |  |  |  |
| количество   |       |            |  |  |  |
| 13. Образование  | сумма |            |  |  |  |
| количество   |       |            |  |  |  |
| 14. Здравоохранение                                      | сумма |            |  |  |  |
| количество   |       |            |  |  |  |
| 15. Культура, развлечение и отдых                        |       | 3,476      |  |  |  |
| количество   |       | 1          |  |  |  |
| 16. Прочие сектора                                       | сумма | 15,080,582 |  |  |  |
| количество   |       | 8          |  |  |  |
| 17. Ипотечные кредиты                                    | сумма |            |  |  |  |
| количество   |       |            |  |  |  |
| 18. Потребительские кредиты                              |       | 103,779    |  |  |  |
| количество   |       | 20         |  |  |  |

30.06.2015

| Кредиты в том числе | Действующие активы          | Недействующие активы        |  |  |             |
|---------------------|-----------------------------|-----------------------------|--|--|-------------|
|                     | Стандартные/<br>Безрисковые | Контролируемые/<br>Рисковые | Нестандартные/<br>Со средней<br>степенью риска | Сомнительные/<br>С высокой<br>степенью риска | Безнадежные |
| 1. Резидентам       | 155,141,909                 | 2,969,995                   | 1,272,929                                      | 257,620                                      |             |
| 2. Не резидентам    | 38,884,576                  |                             |  |  |             |
| <b>Итого</b>        | <b>194,026,485</b>          | <b>2,969,995</b>            | <b>1,272,929</b>                               | <b>257,620</b>                               |             |

| Активы   | Действующие активы          | Недействующие активы        |  |  |             |
|--|-----------------------------|-----------------------------|--|--|-------------|
|  | Стандартные/<br>Безрисковые | Контролируемые/<br>Рисковые | Нестандартные/<br>Со средней<br>степенью риска | Сомнительные/<br>С высокой<br>степенью риска | Безнадежные |
| <b>Кредиты и авансы, в том числе</b>                                       | <b>38,884,576</b>           | -                           | -  | -  |             |
|  | <b>50</b>                   | -                           | -  | -  |             |
| Сельское хозяйство, лесное хозяйство, рыболовство сумма                    | 2,061                       |                             |  |  |             |
| количество   | 1                           |                             |  |  |             |
| 2. Горнорудная промышленность и эксплуатация открытых рудников сумма       |                             |                             |  |  |             |
| количество   |                             |                             |  |  |             |
| 3.Обрабатывающая промышленность сумма                                      | 6,450                       |                             |  |  |             |
| количество   | 3                           |                             |  |  |             |
| 4..Снабжение электричества, газа, пара и высококачественного воздуха сумма |                             |                             |  |  |             |
| количество   |                             |                             |  |  |             |
| 5..Водоснабжение, канализация , управление и переработка отходов сумма     |                             |                             |  |  |             |
| количество   |                             |                             |  |  |             |
| 6. Строительство сумма   |                             |                             |  |  |             |
| количество   |                             |                             |  |  |             |
| 7. Торговля сумма  | 23,409,891                  |                             |  |  |             |
| количество   | 13                          |                             |  |  |             |
| 8. Перевозки и складское хозяйство сумма                                   |                             |                             |  |  |             |
| количество   |                             |                             |  |  |             |
| 9. Организация проживания и общественного питания сумма                    |                             |                             |  |  |             |
| количество   |                             |                             |  |  |             |
| 10. Информация и связь сумма   | 303                         |                             |  |  |             |
| количество   | 1                           |                             |  |  |             |
| 11.Оптации с недвижимостью   |                             |                             |  |  |             |
| количество   |                             |                             |  |  |             |
| 12. Профессиональная, научная и техническая деятельность сумма             |                             |                             |  |  |             |
| количество   |                             |                             |  |  |             |
| 13.Образование сумма   |                             |                             |  |  |             |
| количество   |                             |                             |  |  |             |
| 14. Здравоохранение сумма  |                             |                             |  |  |             |
| количество   |                             |                             |  |  |             |
| 15.Культура, развлечение и отдых сумма                                     | 2,947                       |                             |  |  |             |
| количество   | 1                           |                             |  |  |             |
| 16.Прочие сектора сумма  | 15,139,797                  |                             |  |  |             |
| количество   | 7                           |                             |  |  |             |
| 17. Ипотечные кредиты сумма  |                             |                             |  |  |             |
| количество   |                             |                             |  |  |             |
| 18. Потребительские кредиты  | 323,127                     |                             |  |  |             |
| количество   | 24                          |                             |  |  |             |

**Количественные показатели кредитного портфеля на 30.06.2015г.**

Недействующие активы / общие кредиты 2.89 %

Резерв по неработающим активам /общий капитал 3.28 %

Резервный фонд по кредитам/общие кредиты 1.54%

Резерв на покрытие возможных потерь по недействующим активам 53.35 %

крупные заемщики/капитал 363.91 %:

**Рыночный риск**

**Анализ рыночного риска**

"Одной из основных элементов управления Процентным риском это управление разрывом (GAP), количественное значение которого определяется разницей между активами и пассивами.

"Для ограничения *Ценового риска* ,устанавливаются лимиты по разным инструментам, а инвестиции в рисковые инструменты делаются при принятии риска клиентами.

"*Валютный риск* существенно ограничен соответствующим нормативом по управлению валютой установленным ЦБ РА". Банк осуществляет ежедневный мониторинг валютных позиций, при наличии открытых валютных позиций применяются инструменты хеджирования.

**Валютный риск**

**Анализ валютного риска Банка по финансовым активам и обязательствам**

*31.12.14*

|  | Драм РА            | Валюта I группы *  | Валюта II группы ** | Итого              |
|--|--------------------|--------------------|---------------------|--------------------|
| <b>Активы</b>  |                    |                    |                     |                    |
| Наличные средства и счета в ЦБ РА                          | 25,637,550         | 2,384,578          | 107,576             | 28,129,704         |
| Банковские стандартизированные слитки драгоценных металлов |                    | 457,924            |                     | 457,924            |
| Средства в банках и других финансовых организациях         | 782,124            | 4,264,505          | 728,318             | 5,774,947          |
| Финансовые инструменты удерживаемые для торговли           | 12,542,801         |                    |                     | 12,542,801         |
| Кредиты и авансы выданные клиентам                         | 85,365,345         | 110,684,375        | 80,950              | 196,130,670        |
| Финансовые активы имеющиеся в наличии для продажи          | 8,779,746          |                    |                     | 8,779,746          |
| Финансовые активы удерживаемые до срока погашения          |                    |                    |                     | -                  |
| Прочие   | 352,789            | 6,268,805          | 24,450              | 6,646,044          |
| <b>Итого активов</b>                                       | <b>133,460,355</b> | <b>124,060,187</b> | <b>941,294</b>      | <b>258,461,836</b> |
| <b>Обязательства</b>                                       |                    |                    |                     |                    |
| Средства банков и других финансовых организаций            | 67,362,936         | 14,817,295         | 204                 | 82,180,435         |
| Средства клиентов  | 36,931,029         | 107,677,146        | 960,641             | 145,568,816        |
| Прочие обязательства                                       | 1,133,191          | 54,221             |                     | 1,187,412          |
| <b>Итого обязательств</b>                                  | <b>105,427,156</b> | <b>122,548,662</b> | <b>960,845</b>      | <b>228,936,663</b> |
| Чистая балансовая позиция                                  | <b>28,033,199</b>  | <b>1,511,525</b>   | <b>(19,551)</b>     | <b>29,525,173</b>  |

30.06.2015

|   | Драм РА            | Валюта I группы *  | Валюта II группы ** | Итого              |
|---|--------------------|--------------------|---------------------|--------------------|
| <b>Активы</b>                                     |                    |                    |                     |                    |
| Наличные средства и счета в ЦБ                    | 25,424,375         | 6,722,929          | 221,004             | 32,368,308         |
| Стандартизированные слитки                        |                    | 265,138            |                     | 265,138            |
| Средства в банках и других                        | 2,105,475          | 3,247,531          | 331,662             | 5,684,668          |
| Финансовые инструменты удерживаемые для торговли  | 13,395,534         |                    |                     | 13,395,534         |
| Кредиты и авансы выданные клиентам                | 101,547,631        | 96,893,591         | 85,807              | 198,527,029        |
| Финансовые активы имеющиеся в наличии для продажи | 7,845,929          |                    |                     | 7,845,929          |
| Финансовые активы удерживаемые до срока погашения |                    |                    |                     | -                  |
| Прочие  | 12,874,675         | 5,672,500          | 9,353               | 18,556,528         |
| <b>Итого активов</b>                              | <b>163,193,619</b> | <b>112,801,689</b> | <b>647,826</b>      | <b>276,643,134</b> |
| <b>Обязательства</b>                              |                    |                    |                     |                    |
| Средства банков и других                          | 91,158,405         | 4,886,262          | 17,233              | 96,061,900         |
| Средства клиентов                                 | 39,671,787         | 107,985,139        | 668,381             | 148,325,307        |
| Прочие обязательства                              | 689,915            | 79,894             |                     | 769,809            |
| <b>Итого обязательств</b>                         | <b>131,520,107</b> | <b>112,951,295</b> | <b>685,614</b>      | <b>245,157,016</b> |
| Чистая балансовая позиция                         | <b>31,673,512</b>  | <b>(149,606)</b>   | <b>(37,788)</b>     | <b>31,486,118</b>  |

\* Состав "Валюты I группы"- доллар США, Английский фунт стерлинг, Евро,

Швейцарский франк

\*\* Состав "Валюты II группы"- Российский рубль, Украинская гривна, дирхам ОАЭ,

Сингапурский доллар.

Анализ валютного риска Банка по категории производных финансовых инструментов

| Виды производных финансовых инструментов              | Драм РА | Валюта I группы * | Валюта II группы ** | Итого |
|---|---------|-------------------|---------------------|-------|
| <b>Фьючерсные инструменты</b>                         |         |                   |                     |       |
| обязательства   |         |                   |                     |       |
| требования  |         |                   |                     |       |
| <b>Форвардные инструменты</b>                         |         |                   |                     |       |
| обязательства   |         |                   |                     |       |
| требования  |         |                   |                     |       |
| <b>Опционы</b>  |         |                   |                     |       |
| обязательства   |         |                   |                     |       |
| требования  |         |                   |                     |       |
| <b>Свопы</b>  |         |                   |                     |       |
| обязательства   |         |                   |                     |       |
| требования  |         |                   |                     |       |
| <b>Прочие производные</b>                             |         |                   |                     |       |
| обязательства   |         |                   |                     |       |
| требования  |         |                   |                     |       |
| Чистая позиция по производным финансовым инструментам | -       | -                 | -                   | -     |
| Чистая открытая позиция*                              | -       | -                 | -                   | -     |

Процентный риск

Средняя процентная ставка процентных активов и обязательств, действующая на конец

| Статья  | Процентные ставки отчетного периода |                    | Процентные ставки предыдущего периода |                    |
|---|-------------------------------------|--------------------|---------------------------------------|--------------------|
|   | Драм РА                             | Иностранная валюта | драм РА                               | Иностранная валюта |
|   | %                                   | %                  | %                                     | %                  |
| <b>Активы</b>   |                                     |                    |                                       |                    |
| Счета в ЦБ РА   |                                     |                    |                                       |                    |
| Средства в банках и других финансовых организациях                        |                                     |                    |                                       |                    |
| Средства в организациях, в том числе                                      |                                     |                    |                                       |                    |
| межбанковские кредиты   |                                     |                    |                                       |                    |
| межбанковские репо сделки   |                                     |                    |                                       |                    |
| межбанковские своп сделки   |                                     |                    |                                       |                    |
| Кредиты и займы выданные клиентам   | 6-24                                | 13-15              | 6-24                                  | 13-15              |
| Ценные бумаги удерживаемые для торговли и имеющиеся в наличии для продажи | 8.97                                |                    | 8-13.0                                |                    |
| Ценные бумаги удерживаемые до срока погашения                             |                                     |                    |                                       |                    |
| <b>Обязательства</b>  |                                     |                    |                                       |                    |

|  |           |       |       |       |
|--|-----------|-------|-------|-------|
| Обязательства по отношению к банкам и другим финансовым организациям | 7.5-10.51 | 8.00  | 4-9.5 | 4-8.3 |
| Обязательства по отношению к   | 1-17.5    | 1-9.5 | 1-16  | 1-9.5 |
| Обязательства по ценным  |           |       |       |       |
|  |           |       |       |       |
|  |           |       |       |       |

### Риск ликвидности

В части управления риском ликвидности осуществляется контроль за временной структурой активов и обязательств, а также за удельным весом инвестиций в высоколиквидных активах.

Оценка риска ликвидности Банка проводится с использованием модели расчета временного разрыва (GAP) между активами и обязательствами с мгновенными (до востребования) и накопительными разграничениями.

Риск ликвидности оценивается исходя из сроков оставшихся до погашения активов и обязательств. В тех случаях, когда банк осведомлен (имеет обоснованное мнение) о досрочном погашении или пролонгации актива или обязательства, тогда в расчете срока оставшегося до погашения вместо договорного срока используется реальная срочность.

Расчет оценки риска ликвидности Банка включает в себя только активы и обязательства, погашению которых осталось до 1 года.

Риск ликвидности Банка рассчитывается по состоянию на последний рабочий день каждого месяца.

Для управления риском ликвидности в основном используется анализ временного разрыва между активами и обязательствами, согласно которому разрывы исчисляются как разница между активами и обязательствами оставшимися до срока погашения, сгруппированных в разных временных разрезах.

### Расчет производится следующим образом:

$$GAP (JT) = A(JT) - L(JT),$$

где,

J - временной момент (наблюдаемый период),

T - временная корзина (срок оставшийся до погашения активов или обязательств),

A(JT) - те активы, которые к наблюдаемому временному моменту J принадлежат оставшейся до погашения временной корзине,

L(JT) – обязательства, которые к рассматриваемому моменту J принадлежат ко временной корзине T оставшейся до погашения,

GAP (JT) – разница между активами и обязательствами, принадлежащими к оставшейся до погашения временной корзине T на рассматриваемый момент J.

Исчисленный подобным методом разрыв ликвидности характеризует разницу между активами и обязательствами поделжащими погашению каждый срок, предусмотренный по договору банка на тот период.

При оценке по методу GAP, сроки погашения активов и обязательств классифицируются на следующие группы:

до востребования,

до 30 дней,

31 - 60 дней,

61 - 90 дней,

91 - 120 дней,

121 - 150 дней,

151 – 180 дней.

Оценка ликвидности производится также по мгновенным (до востребования) и накопительным разграничениям до 30 дней, до 90 дней, до 180дней и до 1 года.

Мгновенная ликвидность это отношение активов до востребования банка (включая сумму величин высоколиквидных активов, которые не включены в активы до востребования) и обязательств до востребования банка.

$$МЛ = (Адв + ВЛА1) / Одв$$

где,

МЛ - мгновенная ликвидность  
банка,

ВЛА1 - сумма величин тех высоколиквидных активов, которые не включены в активы до

Адв - активы до востребования,

Одв - обязательства до востребования

31.12.14

| Статья   | Недействующие    |                  | До погашения осталось |                    |                    |                     |                   |                   | Бессрочные       | Итого              |
|--|------------------|------------------|-----------------------|--------------------|--------------------|---------------------|-------------------|-------------------|------------------|--------------------|
|  | просроченные     | срочные          | до востребования      | до 3 месяцев       | 3-6 месяцев        | 6-12 месяцев        | 1-5лет            | свыше 5 лет       |                  |                    |
| <b>Активы</b>  |                  |                  |                       |                    |                    |                     |                   |                   |                  |                    |
| Наличные денежные средства в ЦБ РА                                   |                  |                  | 27,909,704            |                    |                    |                     |                   |                   | 220,000          | 28,129,704         |
| Требования к банкам и другим финансовым организациям                 |                  |                  | 2,945,420             | 1,213,839          | 84,192             | 368,387             | 577,028           |                   | 586,081          | 5,774,947          |
| Кредиты выданные клиентам  | 1,969,808        | 2,228,944        | 1,678,408             | 53,870,911         | 22,731,164         | 33,592,667          | 68,363,393        | 11,695,375        |                  | 196,130,670        |
| <b>Ценные бумаги</b>   |                  |                  |                       |                    |                    |                     |                   |                   |                  |                    |
| удерживаемые для торговли  |                  |                  |                       | 12,542,801         |                    |                     |                   |                   |                  | 12,542,801         |
| имеющиеся в наличии для продажи                                      |                  |                  |                       | 700,028            |                    |                     | 2,491,446         | 5,566,722         | 21,550           | 8,779,746          |
| удерживаемые до срока погашения                                      |                  |                  |                       |                    |                    |                     |                   |                   |                  | -                  |
| проданные по соглашениям репо  |                  |                  |                       |                    |                    |                     |                   |                   |                  | -                  |
| Прочие активы  | 34,949           | 61,697           | 1,290,430             | 123,315            | 68,067             | 122,262             |                   |                   | 4,945,324        | 6,646,044          |
| *Требования по договору  |                  |                  |                       |                    |                    |                     |                   |                   |                  | -                  |
| <b>ИТОГО</b>   | <b>2,004,757</b> | <b>2,290,641</b> | <b>33,823,962</b>     | <b>68,450,894</b>  | <b>22,883,423</b>  | <b>36,574,762</b>   | <b>68,940,421</b> | <b>17,262,097</b> | <b>5,772,955</b> | <b>258,003,912</b> |
| Валюта 1-ой группы   | 853,223          | 280,358          | 12,148,198            | 45,286,513         | 8,700,771          | 14,106,802          | 43,201,903        |                   | 586,081          | 125,163,849        |
| Валюта 2-ой группы   |                  |                  | 248,612               | 669,050            |                    |                     |                   |                   |                  | 917,662            |
| По плавающей процентной ставке                                       |                  |                  |                       |                    |                    |                     |                   |                   |                  | -                  |
| По фиксированной процентной ставке                                   | 1,967,444        | 2,228,944        | 1,359,286             | 55,784,778         | 22,815,356         | 36,452,500          | 68,940,421        | 15,426,550        | 586,081          | 205,561,360        |
| Беспроцентные  | 37,313           | 61,697           | 32,464,676            | 12,666,116         | 68,067             | 122,262             | -                 | 1,835,547         | 5,186,874        | 52,442,552         |
| <b>Обязательства</b>   |                  |                  |                       |                    |                    |                     |                   |                   |                  |                    |
| Обязательства по отношению к банкам и другим финансовым организациям |                  |                  | 39,552                | 57,186,922         | 12,312,319         | 2,192,078           | 6,597,087         | 3,852,477         |                  | 82,180,435         |
| Обязательства по отношению к клиентам до востребования               |                  |                  | 27,083,484            | 17,827,296         | 17,856,658         | 60,576,192          | 22,223,643        | 1,543             | -                | 145,568,816        |
| срочные  |                  |                  |                       | 17,827,296         | 17,856,658         | 60,576,192          | 22,223,643        | 1,543             |                  | 118,485,332        |
| Прочие   |                  |                  |                       |                    |                    |                     |                   |                   |                  | -                  |
| Обязательства по ценным бумагам выпущенным банками                   |                  |                  |                       |                    |                    |                     |                   |                   |                  | -                  |
| Прочие обязательства   |                  |                  | 757,593               | 429,819            |                    |                     |                   |                   |                  | 1,187,412          |
| Обязательства по прочим забалансовым договорам                       | 14,819           | 7,926            | 7,560,470             | 4,268,534          | 4,565,938          | 6,211,298           | 6,322,892         |                   |                  | 28,951,877         |
| Обязательства по гарантиям   |                  |                  |                       |                    |                    |                     |                   |                   |                  | -                  |
| <b>ИТОГО</b>   | <b>-</b>         | <b>-</b>         | <b>27,880,629</b>     | <b>75,444,037</b>  | <b>30,168,977</b>  | <b>62,768,270</b>   | <b>28,820,730</b> | <b>3,854,020</b>  | <b>-</b>         | <b>228,936,663</b> |
| Валюта 1-ой группы   |                  |                  | 12,025,103            | 20,362,814         | 17,661,201         | 55,892,494          | 15,861,962        |                   |                  | 121,803,574        |
| Валюта 2-ой группы   |                  |                  | 600,904               | 106,354            | 31,184             | 148,443             | 73,960            |                   |                  | 960,845            |
| Крупные обязательства  |                  |                  | 102,610               | 49,247,808         | 6,632,601          | 22,561,306          | 5,641,433         |                   |                  | 84,185,758         |
| По плавающей процентной ставке                                       |                  |                  |                       |                    |                    |                     |                   |                   |                  | -                  |
| По фиксированной процентной ставке                                   |                  |                  | 24,408,036            | 75,014,218         | 29,993,804         | 60,924,431          | 28,820,730        | 3,854,020         |                  | 223,015,239        |
| Беспроцентные  |                  |                  | 3,472,593             | 429,819            | 175,173            | 1,843,839           |                   |                   |                  | 5,921,424          |
| <b>Чистый разрыв ликвидности</b>                                     | <b>2,004,757</b> | <b>2,290,641</b> | <b>5,943,333</b>      | <b>(6,993,143)</b> | <b>(7,285,554)</b> | <b>(26,193,508)</b> | <b>40,119,691</b> | <b>13,408,077</b> | <b>5,772,955</b> | <b>29,067,249</b>  |
| Валюта 1-ой группы   | 853,223          | 280,358          | 123,095               | 24,923,699         | (8,960,430)        | (41,785,692)        | 27,339,941        | -                 | 586,081          | 3,360,275          |
| Валюта 2-ой группы   | -                | -                | (352,292)             | 562,696            | (31,184)           | (148,443)           | (73,960)          | -                 | -                | (43,183)           |
| По плавающей процентной ставке                                       | -                | -                | -                     | -                  | -                  | -                   | -                 | -                 | -                | -                  |
| По фиксированной процентной ставке                                   | 1,967,444        | 2,228,944        | (23,048,750)          | (19,229,440)       | (7,178,448)        | (24,471,931)        | 40,119,691        | 11,572,530        | 586,081          | (17,453,879)       |
| Накопительный разрыв ликвидности                                     | 2,004,757        | 4,295,398        | 10,238,731            | 3,245,588          | (4,039,966)        | (30,233,474)        | 9,886,217         | 23,294,294        | 29,067,249       | 228,936,663        |



30.06.2015

| Статья   | Недействующие    |                  | До погашения осталось |                   |                   |                   |                   |                   | Бессрочные       | Итого              |
|--|------------------|------------------|-----------------------|-------------------|-------------------|-------------------|-------------------|-------------------|------------------|--------------------|
|  | просроченные     | срочные          | до востребования      | до 3 месяцев      | 3-6 месяцев       | 6-12 месяцев      | 1-5лет            | свыше 5 лет       |                  |                    |
| <b>Активы</b>  |                  |                  |                       |                   |                   |                   |                   |                   |                  |                    |
| Наличные денежные средства в ЦБ РА                                   |                  |                  | 32,248,308            |                   |                   |                   |                   |                   | 120,000          | 32,368,308         |
| Требования к банкам и другим финансовым организациям                 |                  |                  | 1,984,292             | 2,094,388         | 301,262           | 179,189           | 542,151           |                   | 583,386          | 5,684,668          |
| Кредиты выданные клиентам  | 3,370,688        | 1,120,228        |                       | 65,072,649        | 24,612,080        | 28,817,937        | 65,479,999        | 10,053,448        |                  | 198,527,029        |
| <b>Ценные бумаги</b>   |                  |                  |                       |                   |                   |                   |                   |                   |                  |                    |
| удерживаемые для торговли  |                  |                  |                       | 693,438           | 849,338           | -                 | 3,226,139         | 16,451,491        | 21,057           | 21,241,463         |
| имеющиеся в наличии для продажи                                      |                  |                  |                       | 693,438           | 849,338           |                   | 3,226,139         | 3,055,957         | 21,057           | 7,845,929          |
| удерживаемые до срока погашения                                      |                  |                  |                       |                   |                   |                   |                   |                   |                  | -                  |
| проданные по соглашениям репо  |                  |                  |                       |                   |                   |                   |                   |                   |                  | -                  |
| Прочие активы  | 39,510           | 77,856           | 6,322,683             | 86,373            | 77,925            | 125,823           | 6,615,188         |                   | 5,211,170        | 18,556,528         |
| *Требования по договору  |                  |                  |                       |                   |                   |                   |                   |                   |                  | -                  |
| <b>ИТОГО</b>   | <b>3,410,198</b> | <b>1,198,084</b> | <b>40,555,283</b>     | <b>67,946,848</b> | <b>25,840,605</b> | <b>29,122,949</b> | <b>75,863,477</b> | <b>26,504,939</b> | <b>5,935,613</b> | <b>276,377,996</b> |
| Валюта 1-ой группы   | 911,338          | 425,371          | 14,829,958            | 38,778,769        | 7,635,553         | 14,116,433        | 35,520,881        |                   | 583,386          | 112,801,689        |
| Валюта 2-ой группы   |                  |                  | 345,935               | 216,748           |                   | 85,143            |                   |                   |                  | 647,826            |
| По плавающей процентной ставке                                       |                  |                  |                       |                   |                   |                   |                   |                   |                  | -                  |
| По фиксированной процентной ставке                                   | 3,370,688        | 1,120,228        | 1,465,043             | 58,596,008        | 19,978,731        | 28,997,126        | 71,764,100        | 15,130,326        | 583,386          | 201,005,636        |
| Беспроцентные  | 39,510           | 77,856           | 39,090,240            | 9,350,840         | 5,861,874         | 125,823           | 4,099,377         | 11,374,613        | 5,352,227        | 75,372,360         |
| <b>Обязательства</b>   |                  |                  |                       |                   |                   |                   |                   |                   |                  |                    |
| Обязательства по отношению к банкам и другим финансовым организациям |                  |                  | 123,586               | 45,379,907        | 10,206,221        | 7,926,902         | 25,339,170        | 7,086,114         |                  | 96,061,900         |
| Обязательства по отношению к клиентам                                | -                | -                | 28,889,527            | 36,055,329        | 20,667,539        | 39,815,485        | 22,895,825        | 1,602             | -                | 148,325,307        |
| до востребования   |                  |                  | 28,889,527            |                   |                   |                   |                   |                   |                  | 28,889,527         |
| срочные  |                  |                  |                       | 36,055,329        | 20,667,539        | 39,815,485        | 22,895,825        | 1,602             |                  | 119,435,780        |
| Прочие   |                  |                  |                       |                   |                   |                   |                   |                   |                  | -                  |
| Обязательства по ценным бумагам выпущенным банками                   |                  |                  |                       |                   |                   |                   |                   |                   |                  | -                  |
| Прочие обязательства   |                  |                  | 622,526               | 147,283           |                   |                   |                   |                   |                  | 769,809            |
| Обязательства по прочим забалансовым до                              | 9,058            | 15,089           | 6,735,831             | 5,729,061         | 4,468,728         | 6,980,632         | 4,279,068         |                   |                  | 28,217,467         |
| Обязательства по гарантиям   |                  |                  |                       |                   |                   |                   |                   |                   |                  | -                  |
| <b>ИТОГО</b>   | <b>-</b>         | <b>-</b>         | <b>29,635,639</b>     | <b>81,582,519</b> | <b>30,873,760</b> | <b>47,742,387</b> | <b>48,234,995</b> | <b>7,087,716</b>  | <b>-</b>         | <b>245,157,016</b> |
| Валюта 1-ой группы   |                  |                  | 13,674,692            | 30,780,754        | 15,753,022        | 32,551,108        | 20,191,719        |                   |                  | 112,951,295        |
| Валюта 2-ой группы   |                  |                  | 274,093               | 68,447            | 56,767            | 192,279           | 94,028            |                   |                  | 685,614            |
| Крупные обязательства  |                  |                  | 430,433               | 51,633,756        | 439,441           | 8,010,769         | 5,815,793         |                   |                  | 66,330,192         |
| По плавающей процентной ставке                                       |                  |                  |                       |                   |                   |                   |                   |                   |                  | -                  |
| По фиксированной процентной ставке                                   |                  |                  | 26,703,205            | 72,289,806        | 25,939,150        | 47,742,387        | 48,191,335        | 7,087,716         |                  | 227,953,599        |

|                                    |                  |                  |                   |                     |                    |                     |                   |                   |                  |                   |
|------------------------------------|------------------|------------------|-------------------|---------------------|--------------------|---------------------|-------------------|-------------------|------------------|-------------------|
| Беспроцентные                      |                  |                  | 2,932,434         | 9,292,713           | 4,934,610          |                     | 43,660            |                   |                  | 17,203,417        |
| <b>Чистый разрыв ликвидности</b>   | <b>3,410,198</b> | <b>1,198,084</b> | <b>10,919,644</b> | <b>(13,635,671)</b> | <b>(5,033,155)</b> | <b>(18,619,438)</b> | <b>27,628,482</b> | <b>19,417,223</b> | <b>5,935,613</b> | <b>31,220,980</b> |
| Валюта 1-ой группы                 | 911,338          | 425,371          | 1,155,266         | 7,998,015           | (8,117,469)        | (18,434,675)        | 15,329,162        | -                 | 583,386          | (149,606)         |
| Валюта 2-ой группы                 | -                | -                | 71,842            | 148,301             | (56,767)           | (107,136)           | (94,028)          | -                 | -                | (37,788)          |
| По плавающей процентной ставке     | -                | -                | -                 | -                   | -                  | -                   | -                 | -                 | -                | -                 |
| По фиксированной процентной ставке | 3,370,688        | 1,120,228        | (25,238,162)      | (13,693,798)        | (5,960,419)        | (18,745,261)        | 23,572,765        | 8,042,610         | 583,386          | (26,947,963)      |
| Накопительный разрыв ликвидности   | 3,410,198        | 4,608,282        | 15,527,926        | 1,892,255           | (3,140,900)        | (21,760,338)        | 5,868,144         | 25,285,367        | 31,220,980       | 245,157,016       |

#### Среднедневной балансовый активы и капитал

01/01/15-30/06/15

|                                  |                    |
|----------------------------------|--------------------|
| Среднедневной балансовый актив   | <b>263,974,632</b> |
| Среднедневной балансовый капитал | <b>29,404,627</b>  |

#### Примечание 42. "Принятый залог"

|                                | Отчетный период    | Предьдущий         |
|--------------------------------|--------------------|--------------------|
| Прочие Ценные бумаги           | 6,096,601          | 7,724,282          |
| Ценные украшения, лом золота и | 16,241,008         | 12,257,618         |
| Недвижимость                   | 142,804,349        | 142,282,960        |
| Транспорт                      | 14,688,881         | 14,977,647         |
| Прочие основные средства       | 21,304,859         | 18,240,689         |
| Готовая продукция и товары     | 24,629,873         | 21,284,426         |
| Денежные средства              | 16,182,205         | 30,893,795         |
| Прочий залог                   | 15,177,586         | 18,811,456         |
| Кредитные гарантии             | 3,806,694          | 3,795,273          |
| Прочие гарантии                | 17,042,342         | 17,581,705         |
| Кредитные поручительства       | 125,975,781        | 107,535,208        |
| Прочие поручительства          | 24,587,089         | 19,386,779         |
| <b>Всего</b>                   | <b>428,537,268</b> | <b>414,771,838</b> |

Председатель правления Банка

Арсен Микаелян

Главный бухгалтер

Нарине Саргсян

Дата утверждения 14.07.15г.