

30 ИЮНЯ 2016г.

ЗАО АРМБИЗНЕСБАНК, РА, ЕРЕВАН, НАЛБАНДЯНА 48

**Примечание 1. "Правовое поле и корпоративное управление"**

ЗАО "АРМБИЗНЕСБАНК" (далее Банк) действовал как ЗАО "Арминвестбанк" до 26-го августа 2006 года.

Банк был основан 14.12.1994г. и является правопреемником паевого банка "Арминвестбанк" учрежденного 10.09.1991г., и является закрытым акционерным обществом, который действует в соответствии с законодательством Республики Армения (далее ЦБ РА). Банк был зарегистрирован 10 декабря 1991г. Центральным Банком РА под лицензионным номером N 40. Банк предоставляет кредиты, принимает вклады, осуществляет переводы в РА и страны зарубежья, производит конверсионные операции, а также предоставляет прочие банковские услуги юридическим и физическим лицам.

Юридический адрес Банка: г. Ереван, ул. Налбандяна 48.

1. Корпоративное управление

**а) структура, состав Совета**

Председатель Совета - Виталий Григорянц

Члены Совета - Сергей Арзуманян

Диана Григорян

Севак Петросян

Алик Чиркинян

**б) структура, состав Правления**

Председатель Правления - Арсен Микаелян

Члены Правления:

Заместитель Председателя Правления - Директор Финансового департамента, член Правления – Манвел Саакян

Заместитель Председателя Правления - Директор операционного департамента, член Правления – Вардан Агаджанян

Заместитель Председателя Правления-Директор Кредитного департамента, член Правления –Ншан Григорян

Главный бухгалтер -Член Правления -Нарине Саргсян

Директор Казначейского Департамента - Главный казначей, Член Правления – Ваган Мелконян

Руководитель филиала <Кентрон> -Баграг Тевосян

**в) наименования/названия значимых участников**

Виталий Григорянц – 100 %

г) политика оплаты  
руководителей

Оплата руководства Банка производится согласно заключенному трудовому договору и утвержденному Советом Банка штатному расписанию.

## Примечание 2. "Учетная политика"

### 2.1 Подготовка и представление финансовой отчетности

Промежуточная финансовая отчетность Банка была составлена с применением той же учетной политики и метода расчетов, которые были применены при подготовке самой последней годовой финансовой отчетности. Промежуточная финансовая отчетность Банка была подготовлена в соответствии с Международными Стандартами Финансовой Отчетности.

### 2.2 Непрерывность

Промежуточная финансовая отчетность Банка была подготовлена на основе непрерывности деятельности Банка, которая подразумевает, что реализация активов и погашение обязательств должны производиться в течение деятельности Банка.

Промежуточные финансовые отчеты представлены в драмах РА, округленные до ближайшей тысячи.

### 2.3 Реклассификация

При необходимости, были внесены поправки с целью приведения показателей в соответствие с текущим периодом.

#### расходов

Процентный доход признается в бухгалтерском балансе методом учета. Комиссионные и другие выплаты отражаются как доход при проведении фактической сделки. Процентные и непроцентные расходы отражаются по принципу начисления.

### 2.5 Валютные операции

Операции, осуществляемые в иностранной валюте, учитываются в драмах РА по установленному ЦБ РА на дату совершения операции расчетному курсу обмена. Денежные активы и обязательства, выраженные в иностранной валюте, пересчитываются по установленному на учетную дату официальному курсу обмена ЦБ РА, который на 31 декабря 2015г. составил 483.75 драм РА к 1 доллару (обменный курс 31 декабря 2014г. составил 474.97 драм РА к 1 доллару США).

### 2.6 Наличные средства и их эквиваленты

Денежные средства и их эквиваленты включают денежные средства в кассе, средства до востребования банков-корреспондентов, средства хранящиеся в ЦБ РА (корреспондентские счета, размещенные депозиты).

### 2.7 Средства в других банках

В ходе своей обычной деятельности Банк использует открытые в других банках текущие и депозитные счета различной длительности.

### 2.8 Ценные бумаги

Доступные для продажи финансовые активы при первоначальном признании учитываются по первоначальной стоимости, а в дальнейшем учитываются по справедливой стоимости. При переоценке по справедливой стоимости результат переоценки отражается непосредственно в собственном капитале.

### 2.9 Кредиты и авансы клиентам

Кредиты и прочие авансы учитываются в балансе по первоначальной стоимости за вычетом резерва под обеспечение.

### 2.10 Операционная аренда

Арендные платежи по операционной аренде признаются в отчетности о прибылях как расход по прямолинейному методу на протяжении срока аренды.

### 2.11 Резерв по возможным потерям

По статьям о корреспондентских счетах, внесенных вкладах, дебиторской задолженности, предоставленных кредитах и прочих авансах, а также по забалансовым статьям содержащим для Банка кредитный риск формируются общие и специальные резервы за счет отчислений.

## 2.12 Нематериальные активы

Нематериальные активы отражаются по начальной стоимости за вычетом накопленной амортизации.

К нематериальным активам относятся программы по компьютерному обеспечению, членские взносы по ArCa, Master Card, Visa, которые первоначально учитываются по стоимости приобретения и амортизируются по прямому методу в течение срока полезного действия, который не превышает 15 лет.

## 2.13 Основные средства

Основные средства отражаются по начальной стоимости за вычетом накопленной амортизации.

Амортизация рассчитывается по прямому методу в течение срока полезного использования активов, применяя следующие годовые ставки:

	Срок годности (в годах)	Ставка (%)
Здания	30	3.33
Компьютеры и средства связи	3	33.3
Транспортные средства	5	20
Банкоматы	10	10
Прочие основные средства	5	20
Имущество и офисное оборудование	5	20

Затраты на арендованные основные средства капитализируются и амортизируются по прямому методу в течение оставшегося срока действия договора аренды.

Затраты на ремонт и техническое обслуживание основных средств отражаются как расход в отчете о прибылях и убытках в момент их совершения.

## 2.14 Финансовые инструменты

Банк производит оценку, признание, использование и учет финансового инструмента в установленном законодательством РА порядке, а также в соответствии с принятыми Банком порядками, решениями, приказами и актами.

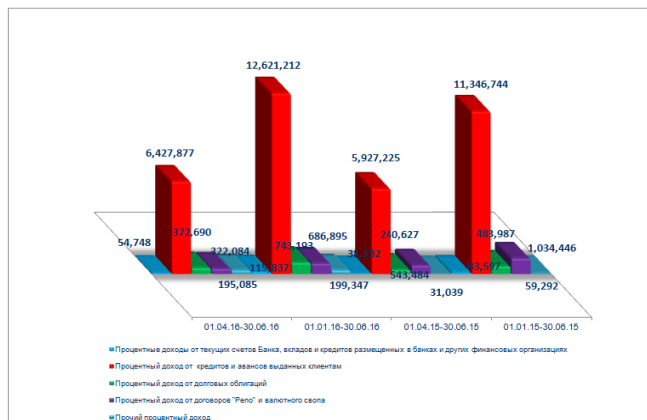
## 2.15 События происходящие после отчетной даты

2.15.1 Если выявленная аудиторской организацией существенная погрешность является результатом разниц отклонений между международными стандартами бухгалтерского учета и законодательством РА, проводка производится в соответствии с решениями органов управления Банка.

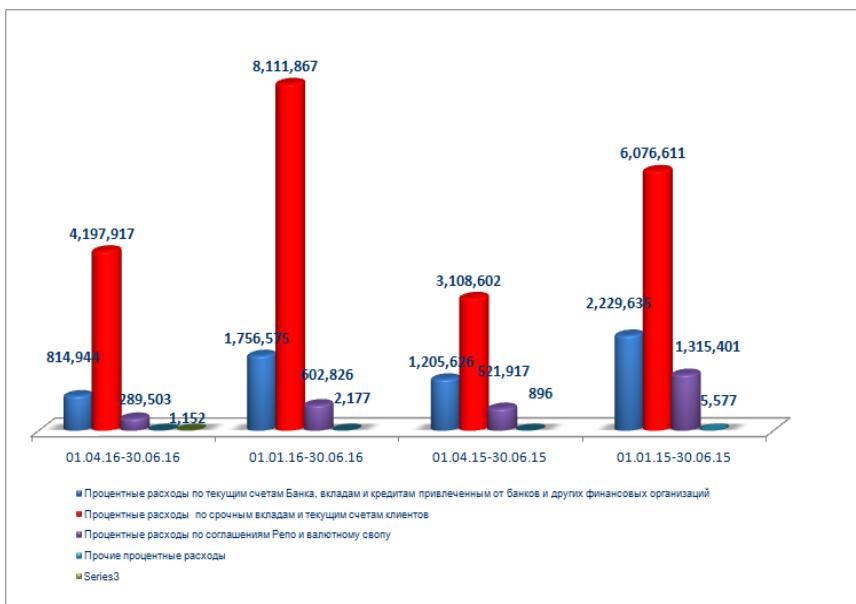
2.15.2 Если после опубликования в установленном порядке годовой финансовой отчетности Банка, возникают или обнаруживаются существенные погрешности, корректировки в подобных случаях не производятся и переоформление такой информации считается неосуществимым

## Примечание 3. "Чистые процентные и схожие доходы"

Процентные и схожие доходы	01.04.16- 30.06.16	01.01.16-30.06.16	01.04.15- 30.06.15	01.01.15- 30.06.15
Процентные доходы от текущих счетов Банка, вкладов и кредитов размещенных в банках и других финансовых организациях	54,748	115,837	38,332	83,597
Процентный доход от кредитов и авансов выданных клиентам	6,427,877	12,621,212	5,927,225	11,346,744
Процентный доход от долговых облигаций	372,690	743,193	240,627	483,987
Процентный доход от договоров "Репо" и валютного свопа	322,084	686,895	543,484	1,034,446
Прочий процентный доход	195,085	199,347	31,039	59,292
<b>Всего</b>	<b>7,372,484</b>	<b>14,366,484</b>	<b>6,780,707</b>	<b>13,008,066</b>



Процентные и схожие расходы	01.04.16-30.06.16	01.01.16-30.06.16	01.04.15-30.06.15	01.01.15-30.06.15
Процентные расходы по текущим счетам Банка, вкладам и кредитам привлеченным от банков и других финансовых организаций	814,944	1,756,575	1,205,626	2,229,635
Процентные расходы по срочным вкладам и текущим счетам клиентов	4,197,917	8,111,867	3,108,602	6,076,611
Процентные расходы по ценным бумагам выпущенным Банком				
Процентные расходы по соглашениям Репо и валютному свопу	289,503	602,826	521,917	1,315,401
Прочие процентные расходы	1,152	2,177	896	5,577
<b>Всего</b>	<b>5,303,516</b>	<b>10,473,445</b>	<b>4,837,041</b>	<b>9,627,224</b>
<b>Чистые процентные и схожие</b>	<b>2,068,968</b>	<b>3,893,039</b>	<b>1,943,666</b>	<b>3,380,842</b>



**Примечание 4. "Комиссионные доходы и расходы"**

<b>Комиссионные доходы</b>	<b>01.04.16-30.06.16</b>	<b>01.01.16-30.06.16</b>	<b>01.04.15-30.06.15</b>	<b>01.01.15-30.06.15</b>
Кассовые операции	79,828	124,126	88,315	133,999
Расчетные операции	134,064	221,103	105,820	170,848
Гарантии, операции с акцептами, аккредитивами, операции по	59,712	131,369	73,486	106,912
Операции с иностранной валютой и ценными бумагами			624	1,044
Обслуживание платежных карт	130,793	268,022	139,635	286,475
Прочие комиссионные	192,323	353,063	194,771	375,326
<b>Всего</b>	<b>596,720</b>	<b>1,097,683</b>	<b>602,651</b>	<b>1,074,604</b>

<b>Комиссионные расходы</b>	<b>01.04.16-30.06.16</b>	<b>01.01.16-30.06.16</b>	<b>01.04.15-30.06.15</b>	<b>01.01.15-30.06.15</b>
Комиссионные за корреспондентские и прочие	48,027	88,030	41,364	81,225
Плата за операции с платежными картами	50,724	105,717	48,213	92,482
Плата за гарантии, операции с акцептами, аккредитивами, операции по доверительному управлению	104	135	1,271	1,271
Операции с иностранной валютой			143	644
Прочие комиссионные	3,300	6,070	17,072	35,044
<b>Всего</b>	<b>102,155</b>	<b>199,952</b>	<b>108,063</b>	<b>210,666</b>

<b>Полученные чистые</b>	<b>494,565</b>	<b>897,731</b>	<b>494,588</b>	<b>863,938</b>
--------------------------	----------------	----------------	----------------	----------------

**Примечание 5. "Чистые доходы от торговли"**

<b>От инвестиций удерживаемых для торговли</b>	<b>01.04.16-30.06.16</b>	<b>01.01.16-30.06.16</b>	<b>01.04.15-30.06.15</b>	<b>01.01.15-30.06.15</b>
Чистый доход от купли и продажи инвестиций удерживаемых для торговли, в				
акций				
долговых ценных бумаг				
производных инструментов	-30,791	-175,371	-68,272	83,145
Чистый доход от изменений в справедливой стоимости				
<b>Всего</b>	<b>-30,791</b>	<b>-175,371</b>	<b>-68,272</b>	<b>83,145</b>

От инвестиций имеющихся в наличии для продажи	01.04.16-30.06.16	01.01.16-30.06.16	01.04.15-30.06.15	01.01.15-30.06.15
Чистый доход от купли и продажи инвестиций имеющихся в наличии для продажи, в том				
акций				
долговых ценных бумаг	19	19	0	0
производных инструментов				
Переоценка инвестиций имеющихся в наличии для			0	0
<b>Всего</b>	<b>19</b>	<b>19</b>	<b>0</b>	<b>0</b>

От операций с иностранной валютой	01.04.16-30.06.16	01.01.16-30.06.16	01.04.15-30.06.15	01.01.15-30.06.15
Чистые доходы полученные от купли и продажи иностранной валюты	261,221	548,405	195,402	424,544
Чистые доходы полученные от переоценки иностранной валюты	11,523	98,765	59,213	-112,154
<b>Всего</b>	<b>272,744</b>	<b>647,170</b>	<b>254,615</b>	<b>312,390</b>

От стандартизированных слитков драгоценных металлов	01.04.16-30.06.16	01.01.16-30.06.16	01.04.15-30.06.15	01.01.15-30.06.15
Чистые доходы полученные от купли и продажи стандартизированных слитков драгоценных металлов и памятных монет	4,708	8,208	2,206	14,700
Чистые доходы полученные от переоценки стандартизированных слитков драгоценных металлов и	20,200	61,540	-1,895	-3,075
<b>Всего</b>	<b>24,908</b>	<b>69,748</b>	<b>311</b>	<b>11,625</b>

<b>Чистые доходы от торговых</b>	<b>266,880</b>	<b>541,566</b>	<b>186,654</b>	<b>407,160</b>
----------------------------------	----------------	----------------	----------------	----------------

**Примечание 6. "Прочий операционный доход"**

Прочий операционный доход	01.04.16-30.06.16	01.01.16-30.06.16	01.04.15-30.06.15	01.01.15-30.06.15
Доходы от штрафов и пеней	396,811	759,025	302,395	576,995
Доходы от факторинга	10,276	23,580	20,319	39,838
Чистые доходы от отчуждения основных средств и нематериальных активов	168	859	37,298	53,720
Чистые доходы от переоценки и реверсирования обесценения				
Чрезвычайные доходы				
Прочие доходы	45,352	465,796	45,653	85,145
<b>Всего</b>	<b>452,607</b>	<b>1,249,260</b>	<b>405,665</b>	<b>755,698</b>

**Примечание 7. "Чистые отчисления в резерв на покрытие возможных потерь по активам"**

<b>Средства в банках</b>	<b>Примечание 14</b>	<b>01.04.16-30.06.16</b>	<b>01.01.16-30.06.16</b>	<b>01.04.15-30.06.15</b>	<b>01.01.15-30.06.15</b>
Начальный остаток		79,579	79,579	0	0
Отчисления в резерв		0	0	0	0
Возврат отчислений в резерв		-79,579	-79,579	0	0
Чистые отчисления в резерв		-79,579	-79,579	0	0
Возврат сумм предварительно		0	0	0	0
Использование резерва					
<b>Конечный остаток</b>		<b>0</b>	<b>0</b>	<b>0</b>	<b>0</b>

<b>Средства в финансовых организациях</b>	<b>Примечание 14</b>	<b>01.04.16-30.06.16</b>	<b>01.01.16-30.06.16</b>	<b>01.04.15-30.06.15</b>	<b>01.01.15-30.06.15</b>
Начальный остаток		16,528	16,528	0	0
Отчисления в резерв		0	0	0	0
Возврат отчислений в резерв		-16,528	-16,528	0	0
Чистые отчисления в резерв		-16,528	-16,528	0	0
Возврат сумм предварительно					
Использование резерва					
<b>Конечный остаток</b>		<b>0</b>	<b>0</b>	<b>0</b>	<b>0</b>

<b>Кредиты, авансы выданные клиентам</b>	<b>Примечание 16</b>	<b>01.04.16-30.06.16</b>	<b>01.01.16-30.06.16</b>	<b>01.04.15-30.06.15</b>	<b>01.01.15-30.06.15</b>
Начальный остаток		5,939,320	5,534,149	4,741,548	4,550,828
Отчисления в резерв		2,377,047	4,130,985	1,326,068	2,215,556
Возврат отчислений в резерв		-2,211,194	-3,091,550	-983,977	-1,412,198
Чистые отчисления в резерв		165,853	1,039,435	342,091	803,358
Возврат сумм предварительно		240,903	769,911	75,248	364,045
Использование резерва		-2,191,447	-3,188,866	-422,648	-981,992
<b>Конечный остаток</b>		<b>4,154,629</b>	<b>4,154,629</b>	<b>4,736,239</b>	<b>4,736,239</b>

<b>Инвестиции</b>	<b>Примечание 18</b>	<b>01.04.16-30.06.16</b>	<b>01.01.16-30.06.16</b>	<b>01.04.15-30.06.15</b>	<b>01.01.15-30.06.15</b>
Начальный остаток		21,895	21,895	21,895	21,895
Отчисления в резерв			0		0
Возврат отчислений в резерв		-21,895	-21,895		0
Чистые отчисления в резерв		-21,895	-21,895	0	0
Возврат сумм предварительно					
Использование резерва					
<b>Конечный остаток</b>		<b>0</b>	<b>0</b>	<b>21,895</b>	<b>21,895</b>

Другие активы	Примечание 18	01.04.16-30.06.16	01.01.16-30.06.16	01.04.15-30.06.15	01.01.15-30.06.15
Начальный остаток		528,989	160,082	122,900	128,635
Отчисления в резерв		1,197,595	2,010,303	69,334	72,565
Возврат отчисленный в резерв		-1,208,742	-1,649,692	-44,797	-53,763
Чистые отчисления в резерв		-11,147	360,611	24,537	18,802
Возврат сумм предварительно		351	5,661	4,357	4,357
Использование резерва		-444	-8,605	-28,603	-28,603
<b>Конечный остаток</b>		<b>517,749</b>	<b>517,749</b>	<b>123,191</b>	<b>123,191</b>

Забалансовые статьи, содержащие кредитный риск	Примечание 30	01.04.16-30.06.16	01.01.16-30.06.16	01.04.15-30.06.15	01.01.15-30.06.15
Начальный остаток		131,186	335,674	294,268	294,268
Отчисления в резерв		204,666	335,852		0
Возврат отчислений в резерв		0	-335,674	-294,268	-294,268
Чистые отчисления в резерв		204,666	178	-294,268	-294,268
<b>Конечный остаток</b>		<b>335,852</b>	<b>335,852</b>	<b>0</b>	<b>0</b>

<b>Всего чистые отчисления в</b>	<b>241,370</b>	<b>1,282,222</b>	<b>72,360</b>	<b>527,892</b>
----------------------------------	----------------	------------------	---------------	----------------

**Примечание 8. "Общие административные расходы"**

Общие административные расходы	01.04.16-30.06.16	01.01.16-30.06.16	01.04.15-30.06.15	01.01.15-30.06.15
Расходы по зарплате и вознаграждениям *	761,363	1,538,677	748,523	1,428,647
Расходы по отчислениям в государственный фонд социального страхования	0	0	0	0
Расходы на перидготовку и обучение	190	371	658	731
Командировочные расходы	23,623	31,837	13,960	27,201
Расходы по операционной аренде	39,400	76,302	26,814	56,079
Расходы по страхованию	13,400	22,214	10,012	19,529
Расходы на техническое обслуживание оборудования Банка	33,538	60,967	20,470	36,566
Расходы на техническое обслуживание и обеспечение безопасности зданий Банка	58,998	137,937	62,948	136,598
Расходы на аудиторские и	2,500	17,094	5,000	21,216
Услуги связи	23,486	46,529	24,756	47,838
Транспортные расходы	15,871	28,756	14,892	25,575
Расходы по налогам (кроме налога на	63,845	127,904	52,018	102,849
Контторские и организационные	14,876	30,390	13,020	22,377
Расходы связанные с	15,569	27,491	4,830	9,470
Прочие административные расход	65,036	119,747	180,435	220,619
<b>Всего</b>	<b>1,131,695</b>	<b>2,266,216</b>	<b>1,178,336</b>	<b>2,155,295</b>



По состоянию на 30 июня 2016г. численность сотрудников Банка составляет 833

Размер средней месячной зарплаты на одного сотрудника составляет 201 тыс. драм.

**Примечание 9. "Прочие операционные расходы"**

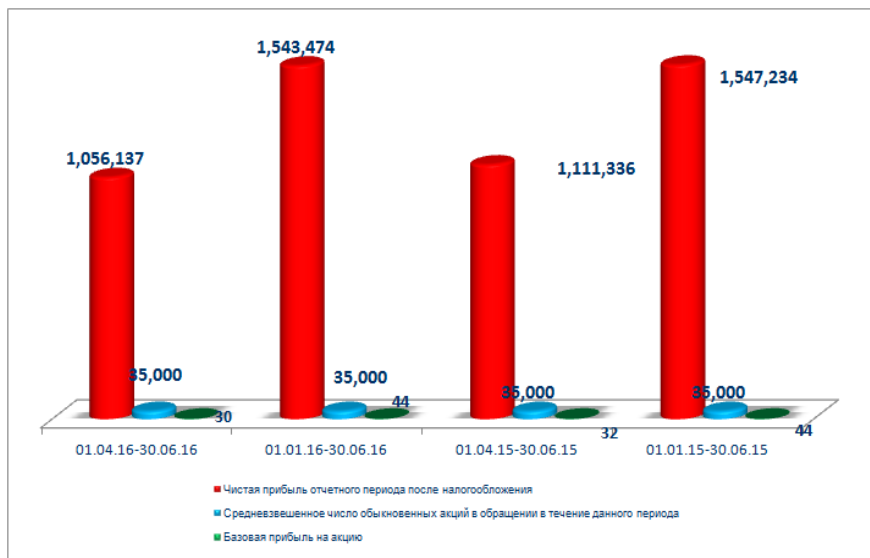
<b>Прочие операционные расходы</b>	<b>01.04.16-30.06.16</b>	<b>01.01.16-30.06.16</b>	<b>01.04.15-30.06.15</b>	<b>01.01.15-30.06.15</b>
Штрафы и пени выплаченные	0	500	0	1,150
Инкассация				
Рекламные и представительские	55,557	106,683	46,776	93,057
Факторинг				
Амортизация основных средств и нематериальных активов	238,356	481,165	207,929	417,837
Убытки от обесценения материальных активов				
Чрезвычайные расходы				
Отчисления в Фонд гарантирования	77,239	149,477	54,968	107,351
Прочие расходы	245,516	374,655	94,833	190,903
<b>Всего</b>	<b>616,668</b>	<b>1,112,480</b>	<b>404,506</b>	<b>810,298</b>

**Примечание 11. "Расход по налогу на прибыль (возмещение)"**

<b>Расход по налогу на прибыль</b>	<b>01.04.16-30.06.16</b>	<b>01.01.16-30.06.16</b>	<b>01.04.15-30.06.15</b>	<b>01.01.15-30.06.15</b>
Текущий налог	218,183	358,237	179,469	301,282
Уточнение текущего налога предыдущих периодов, признанного в данном периоде				
Отложенный налог	18,967	18,967	84,566	65,637
<b>Всего</b>	<b>237,150</b>	<b>377,204</b>	<b>264,035</b>	<b>366,919</b>

**Примечание 12. "Базовая прибыль на акцию"**

<b>Базовая прибыль на акцию</b>	<b>01.04.16-30.06.16</b>	<b>01.01.16-30.06.16</b>	<b>01.04.15-30.06.15</b>	<b>01.01.15-30.06.15</b>
Чистая прибыль отчетного периода после налогообложения	1,056,137	1,543,474	1,111,336	1,547,234
Дивиденды данного отчетного периода по привилегированным акциям	( )	( )	( )	( )
Чистая прибыль/убыток владельцев обыкновенных акций				
Средневзвешенное число обыкновенных акций в	35,000	35,000	35,000	35,000
Базовая прибыль на акцию	30	44	32	44
Разводненная прибыль на акцию				



**Примечание. Прочий совокупный доход**

Прочий совокупный доход	01.04.16-30.06.16	01.01.16-30.06.16	01.04.15-30.06.15	01.01.15-30.06.15
Курсовые разницы в результате пересчета зарубежных сделок				
Переоценка финансовых активов имеющихся в наличии для продажи	328,346	534,271	(80,567)	(328,507)
Хеджирование денежных потоков				
Выгоды от переоценки основных				
Расходы по отложенному налогу				
<b>Всего</b>	<b>328,346</b>	<b>534,271</b>	<b>(80,567)</b>	<b>(328,507)</b>

**Примечание 13. "Денежные средства, их эквиваленты и счета в ЦБ РА"**

Денежные средства, их эквиваленты и счета в ЦБ РА	Отчетный период	Предыдущий период
Наличные денежные средства	6,266,823	3,641,132
Прочие размещения денежных средств	1,900,631	3,331,109
Корреспондентские счета в ЦБ РА*	26,406,040	24,319,510
Включено в денежные средства и их эквиваленты	<b>34,573,494</b>	<b>31,291,751</b>
Депозиты в ЦБ РА		
Депонированные денежные средства в ЦБ РА**	120,000	400,000
Начисленные проценты		
Денежные средства и счета в ЦБА	<b>34,693,494</b>	<b>31,691,751</b>
Стандартизированные слитки драгоценных металлов	121,699	144,762
Средства размещенные в других банках (прим. 14)	6,239,324	11,274,611
<b>Всего денежные средства и</b>	<b>41,054,517</b>	<b>43,111,124</b>

Корреспондентские счета в ЦБ РА включают подлежащие обязательному резервированию средства, определенные в соответствии с законодательством РА, прочие средства.

\*\* Депонированная сумма в ЦБ РА это гарантированный депозит по расчетам с платежной

**Примечание 14. "Средства в банках и других финансовых организациях"**

Текущие счета	Отчетный период	Предыдущий период
В банках РА	4,227	17,926
В банках с рейтингом БББ-(Баа3) и с более высоким рейтингом	4,525,541	8,631,452
В банках с рейтингом ниже БББ-(Баа3) и без рейтинга	272,934	169,595
Начисленные проценты	0	0
<b>Всего</b>	<b>4,802,702</b>	<b>8,818,973</b>

<b>Межбанковские кредиты и</b>		
<b>в ЦБ РА:</b>		
кредиты и депозиты		
факторинг		
финансовый лизинг		
договора репо (обратной		
своп		
прочие		
<b>в банках РА:</b>		
кредиты и депозиты	0	2283749
факторинг		
финансовый лизинг		
договора репо (обратной		
своп	450	6,360
аккредитивы и банковские		
прочие		
<b>в банках с рейтингом BBB-</b>		
<b>(Баа3) и выше</b>		
кредиты и депозиты	520,800	225,080
факторинг		
финансовый лизинг		
договора репо (обратной		
своп	0	0
аккредитивы и банковские		
гарантии		
прочие	0	0
<b>в банках с рейтингом ниже BBB-</b>		
<b>(Баа3) и без рейтинга</b>		
кредиты и депозиты		
факторинг		
финансовый лизинг		
договора репо (обратной		
своп	0	0
аккредитивы и банковские		
прочие	915,240	18,730
<b>Начисленные проценты</b>	132	1298
<b>Всего</b>	<b>6,239,324</b>	<b>11,354,190</b>
Резерв на покрытие убытков по		-79,579
средствам в банках (прим. 7)		
<b>Чистые средства в банках</b>	<b>6,239,324</b>	<b>11,274,611</b>

<b>Кредиты и депозиты, прочие средства в финансовых</b>		
<b>в финансовых организациях РА:</b>	2,232,251	2,379,785
кредиты и депозиты	1,222,139	930,811
факторинг		
финансовый лизинг		
договора репо (обратной	1,010,112	1,448,974
своп		
аккредитивы и банковские гарантии		
прочие		
<b>в финансовых организациях с</b>	<b>0</b>	<b>0</b>
кредиты и депозиты		
факторинг		
финансовый лизинг		
договора репо (обратной		
своп		
аккредитивы и банковские		
прочие		
<b>в финансовых организациях с рейтингом ниже БББ-(Баа3) и без рейтинга</b>	<b>1,003,122</b>	<b>1,000,746</b>
кредиты и депозиты		
факторинг		
финансовый лизинг		
договора репо (обратной		
своп		
аккредитивы и банковские		
прочие	1,003,122	1,000,746
<b>Начисленные проценты</b>	<b>37,781</b>	<b>11,122</b>
<b>Всего</b>	<b>3,273,154</b>	<b>3,391,653</b>
<b>Резерв на покрытие убытков по средствам в финансовых организациях (прим. 7)</b>		<b>-16,528</b>
<b>Чистые средства в финансовых организациях</b>	<b>3,273,154</b>	<b>3,375,125</b>
<b>Чистые средства в банках и финансовых организациях</b>	<b>9,512,478</b>	<b>14,649,736</b>

Примечание 15. "Финансовые активы удерживаемые с целью торговли"

Государственные ценные бумаги	Отчетный период	Предыдущий период
<b>Государственные ценные</b>		
казначейские облигации	13,093,283	12,467,687
облигации центрального банка		
прочие		
<b>Государственные ценные бумаги стран с рейтингом БББ-(Баа3) и выше</b>		
казначейские облигации		
облигации центрального банка		
прочие		
<b>Государственные ценные бумаги стран с рейтингом ниже БББ-(Баа3) и без рейтинга</b>		
казначейские облигации		
облигации центрального банка		
прочие		
<b>Всего ценные бумаги</b>	<b>13,093,283</b>	<b>12,467,687</b>

Негосударственные ценные бумаги РА	<i>котируемые</i>	<i>некотируемые</i>	<i>некотируемые</i>	<i>некотируемые</i>
<b>Эмитент с рейтингом А-/А3/ и</b>				
долгосрочные долговые				
краткосрочные долговые				
деPOSITные сертификаты				
долевые инструменты				
прочие				
<b>Эмитент получивший рейтинг</b>				
долгосрочные долговые				
краткосрочные долговые				
деPOSITные сертификаты				
долевые инструменты				
прочие				
<b>Эмитент с рейтингом</b>				
долгосрочные долговые				
краткосрочные долговые				
деPOSITные сертификаты				
долевые инструменты				
прочие				
<b>Итого неправительственные ценные бумаги РА</b>	<b>0</b>	<b>0</b>	<b>0</b>	<b>0</b>

<b>Неправительственные ценные бумаги других стран</b>	<i>котируемые</i>	<i>некотируемые</i>	<i>котируемые</i>	<i>некотируемые</i>
<b>Эмитент с рейтингом А-/А3/ и</b>				
долгосрочные долговые				
краткосрочные долговые				
деPOSITные сертификаты				
долевые инструменты				
прочие				
<b>Эмитент с рейтингом</b>				
долгосрочные долговые				
краткосрочные долговые				
деPOSITные сертификаты				
долевые инструменты				
прочие				
<b>Всего неправительственные ценные бумаги других стран</b>	<b>0</b>	<b>0</b>	<b>0</b>	<b>0</b>

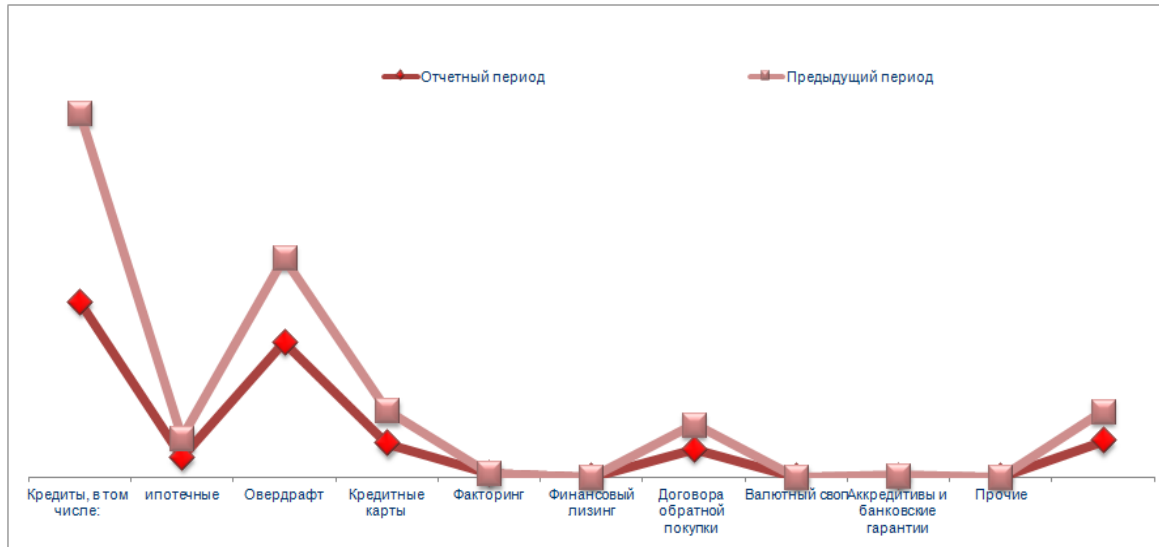
<b>Всего ценные бумаги удерживаемые с целью торговли</b>	<b>13,093,283</b>	<b>12,467,687</b>	<b>0</b>	<b>0</b>
--	-------------------	-------------------	----------	----------

<b>Прочие финансовые активы удерживаемые с целью</b>	<i>котируемые</i>	<i>некотируемые</i>	<i>котируемые</i>	<i>некотируемые</i>
<b>Кредиты, факторинг,</b>				
заемщики с рейтингом А-/А3/ и				
заемщики с рейтингом				
BBB+/Baa1/ и ниже, с иным				
рейтингом и без рейтинга				
Ипотека				
Потребительские кредиты				
Прочие				
<b>Производные инструменты:</b>	<b>0</b>		<b>0</b>	
Фьючерс				
Форвард				
Опцион				
Своп				
Прочие				
<b>Итого</b>			<b>0</b>	

<b>Всего финансовые активы</b>	<b>13,093,283</b>	<b>12,467,687</b>	<b>0</b>	<b>0</b>
--------------------------------	-------------------	-------------------	----------	----------

Примечание 16. "Кредиты и прочие авансы выданные клиентам"

Кредиты и прочие авансы выданные клиентам	Отчетный период	Предыдущий период
Кредиты, в том числе:	100,914,271	109,943,916
банкам		
правительству РА		
местным органам самоуправления		
ипотечные	11,281,540	11,334,011
Овердрафт	77,802,328	49,365,106
Кредитные карты	19,121,620	19,363,691
Факторинг	1,718,129	283,479
Финансовый лизинг	103	293
Договора обратной покупки	15,654,207	14,758,667
Валютный своп	-	-
Аккредитивы и банковские гарантии	457,617	598,921
Прочие		
Проценты начисленные по указанным статьям	20,831,978	17,262,249
<b>Всего кредитов</b>	<b>236,500,253</b>	<b>211,576,322</b>
Резерв на покрытие убытков потерь по кредитам и авансам выданным клиентам (прим. 7)	-4,154,629	-4,208,840
<b>Итого чистых кредитов</b>	<b>232,345,624</b>	<b>207,367,482</b>



Структура действующих и недействующих кредитов и авансов предоставленных клиентам на конец отчетного периода



Структура действующих и недействующих кредитов и	Отчетный период	Предыдущий период
Действующие кредиты и авансы сумма	229,580,574	204,917,584
количество	63,168	64,324
Недействующие кредиты и авансы, в том числе:	6,919,679	6,658,738
	3199	6538
просроченные сумма	3,259,606	3,160,417
количество	3913	4403
<b>Итого кредитов сумма</b>	<b>236,500,253</b>	<b>211,576,322</b>
количество	66,367	70,862
Резерв на покрытие потерь по кредитам и авансам выданным клиентам (прим. 7)	-4,154,629	-4,208,840
<b>Всего чистых кредитов</b>	<b>232,345,624</b>	<b>207,367,482</b>

а) итоговая сумма кредитов предоставленных крупным заемщикам и аффилированным с ними лицам на 30.06.2016г 108.646.234 тыс.драм, на 31.12.2015г. 106.588.616 тыс. драм.

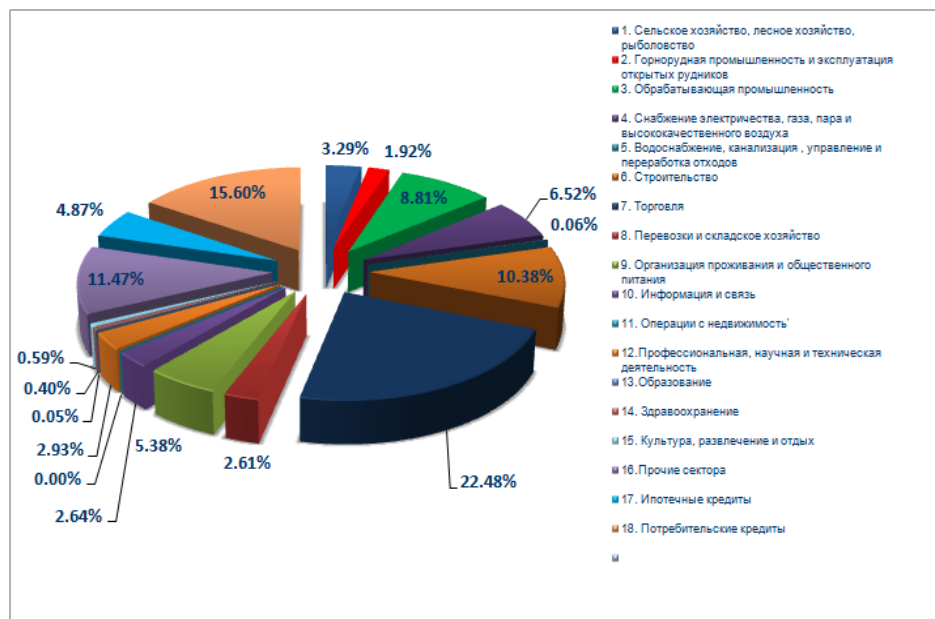
б) удельный вес в суммарном кредитном портфеле на 30.06.2016г 47.79 %, 31.12.2015г 53.84 %

в) процентное соотношение к капиталу на 30.06.2016г 407.88 %, 31.12.2015г 405.66 %

Анализ кредитного портфеля по численности заемщиков	Отчетный период	Предыдущий период
Государственные предприятия	6	9
Частные компании	815	337
Физические лица	53,346	61,097
Частные предприниматели	191	198
<b>Всего</b>	<b>54,358</b>	<b>61,641</b>

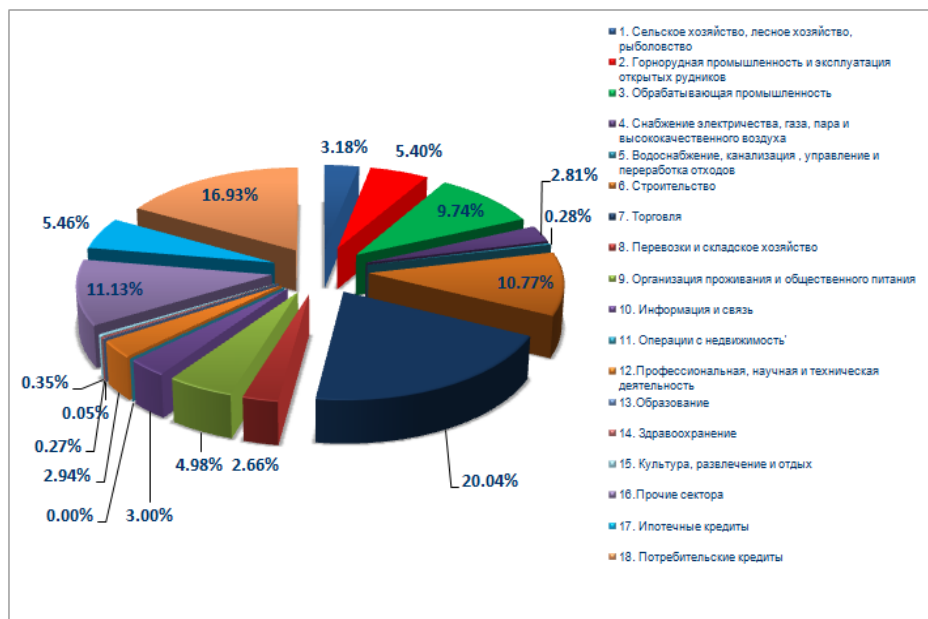
Ниже представлен анализ кредитного портфеля по сфере кредитования  
30.06.16

Анализ предоставленных кредитов и авансов по сфере	Отчетный период	Процентное соотношение
1. Сельское хозяйство, лесное хозяйство, рыболовство	7,772,803	3.29
2. Горнорудная промышленность и эксплуатация открытых рудников	4,545,014	1.92
3. Обрабатывающая промышленность	20,828,990	8.81
4. Снабжение электричества, газа, пара и высококачественного воздуха	15,429,113	6.52
5. Водоснабжение, канализация, управление и переработка отходов	133,925	0.06
6. Строительство	24,554,247	10.38
7. Торговля	53,172,920	22.48
8. Перевозки и складское хозяйство	6,162,816	2.61
9. Организация проживания и общественного питания	12,728,785	5.38
10. Информация и связь	6,239,158	2.64
11. Операции с недвижимостью	6,544	0.00
12. Профессиональная, научная и техническая деятельность	6,929,834	2.93
13. Образование	112,640	0.05
14. Здравоохранение	941,757	0.40
15. Культура, развлечение и отдых	1,401,240	0.59
16. Прочие сектора	27,131,547	11.47
17. Ипотечные кредиты	11,517,371	4.87
18. Потребительские кредиты	36,891,549	15.60
<b>Всего</b>	<b>236,500,253</b>	<b>100</b>



31.12.15

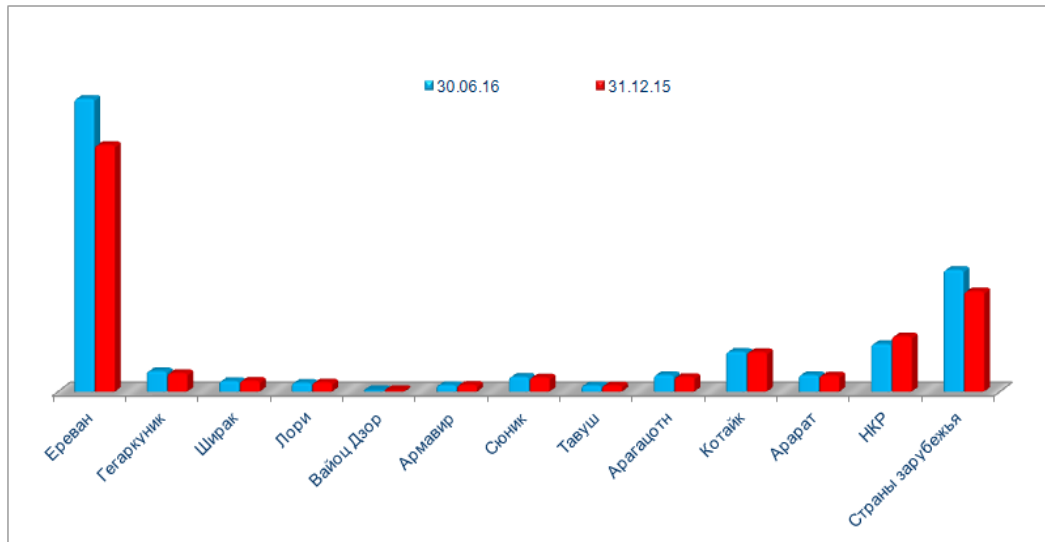
Анализ предоставленных кредитов и авансов по сфере	Отчетный период	Процентное соотношение
1. Сельское хозяйство, лесное хозяйство, рыболовство	6,719,580	3.18
2. Горнорудная промышленность и эксплуатация открытых рудников	11,431,612	5.40
3. Обрабатывающая промышленность	20,601,394	9.74
4. Снабжение электричества, газа, пара и высококачественного воздуха	5,953,121	2.81
5. Водоснабжение, канализация, управление и переработка отходов	588,290	0.28
6. Строительство	22,784,283	10.77
7. Торговля	42,390,604	20.04
8. Перевозки и складское хозяйство	5,619,547	2.66
9. Организация проживания и общественного питания	10,541,104	4.98
10. Информация и связь	6,350,327	3.00
11. Операции с недвижимостью	8,995	0.00
12. Профессиональная, научная и техническая деятельность	6,222,152	2.94
13. Образование	114,943	0.05
14. Здравоохранение	575,515	0.27
15. Культура, развлечение и отдых	746,458	0.35
16. Прочие сектора	23,544,163	11.13
17. Ипотечные кредиты	11,556,123	5.46
18. Потребительские кредиты	35,828,111	16.93
<b>Всего</b>	<b>211,576,322</b>	<b>100</b>



Ниже представлен анализ кредитного портфеля по местонахождению клиентов

Анализ кредитного портфеля по местонахождению клиентов	Отчетный период	Процентное соотношение	Предьдущий период	Процентное соотношение
Резиденты РА	185,590,067	79.88	168,856,257	81.43
Нерезиденты	46,755,557	20.12	38,511,225	18.57
<b>Всего</b>	<b>232,345,624</b>	<b>100</b>	<b>207,367,482</b>	<b>100</b>

РЕГИОН	30.06.16		31.12.15	
	количество	сумма	количество	сумма
Ереван	17364	112,469,194	19603	94,673,390
Гегаркуник	11883	7,876,944	10022	7,124,235
Ширак	8599	4,091,214	8555	4,210,822
Лори	3041	3,422,853	3414	3,530,028
Вайоц Дзор	178	626,789	168	624,235
Армавир	2289	2,539,505	2367	2,607,750
Сюник	1992	5,695,104	2145	5,440,563
Тавуш	1075	2,405,983	1277	2,384,237
Арагацотн	7553	6,428,788	7117	5,666,743
Котайк	3944	15,364,107	4121	15,162,249
Арарат	6306	6,403,216	6266	6,203,529
НКР	5106	18,266,370	5767	21,228,476
Страны зарубежья	37	46,755,557	40	38,511,225
<b>ИТОГО</b>	<b>69,367</b>	<b>232,345,624</b>	<b>70,862</b>	<b>207,367,482</b>



**Примечание 17. "Финансовые активы имеющиеся в наличии для продажи"**

<b>Государственные ценные бумаги</b>	<b>Отчетный период</b>	<b>Предыдущий период</b>
<b>Государственные облигации РА</b>	10,817,479	10,175,043
казначейские облигации	10,817,479	10,175,043
облигации центрального банка		
ваучеры		
<b>Государственные ценные бумаги стран с рейтингом БББ-(Баа3) и выше</b>		
казначейские облигации		
облигации центрального банка		
прочие		
<b>Государственные ценные бумаги стран с рейтингом ниже ББ+(Ба1) и ниже и без рейтинга</b>		
казначейские облигации		
облигации центрального банка		
прочие		
Резерв на покрытие потерь по		
<b>Всего ценных бумаг</b>	<b>10,817,479</b>	<b>10,175,043</b>

<b>Неправительственные ценные бумаги РА</b>				
	<i>котируемые</i>	<i>некотируемые</i>	<i>котируемые</i>	<i>некотируемые</i>
<b>Эмитент с рейтингом А-/А3/ и выше:</b>				
долгосрочные долговые инструменты				
краткосрочные долговые инструменты				
депозитные сертификаты				
долевые инструменты				
прочие				
<b>Эмитент получивший рейтинг "Г-" и выше от ЦБ РА:</b>				
долгосрочные долговые				
краткосрочные долговые				
депозитные сертификаты				
долевые инструменты				
прочие				
<b>Эмитент с рейтингом БББ+/Баа1/ и ниже, с иным рейтингом и без рейтинга:</b>				
долгосрочные долговые		805308		542661
краткосрочные долговые				
депозитные сертификаты				
долевые инструменты				
прочие				
<b>Всего неправительственных ценных бумаг РА</b>	<b>0</b>	<b>805,308</b>	<b>0</b>	<b>542,661</b>

Неправительственные ценные бумаги других стран				
	котируемые	некотируемые	котируемые	некотируемые
<b>Эмитент с рейтингом А-/А3/ и выше:</b>				
долгосрочные долговые инструменты				
краткосрочные долговые инструменты				
деpositные сертификаты				
долевые инструменты				
прочие				
<b>Эмитент с рейтингом BBB+/Baa1/ и ниже, с иным рейтингом и без рейтинга:</b>				
долгосрочные долговые				
краткосрочные долговые				
деpositные сертификаты				
долевые инструменты				
прочие				
Всего неправительственных ценных бумаг других стран	0	0	0	0

<b>Итого неправительственные</b>	<b>11,622,787</b>	<b>10,717,704</b>
----------------------------------	-------------------	-------------------

Прочие финансовые активы				
	котируемые	некотируемые	котируемые	некотируемые
Кредиты, факторинг, дебиторская задолженность				
заемщики с рейтингом А-/А3/ и выше				
заемщики с рейтингом BBB+/Baa1/ и ниже, с иным рейтингом и без				
Ипотека				
Потребительские кредиты				
прочие				
<b>Всего</b>	<b>0</b>	<b>0</b>	<b>0</b>	<b>0</b>

<b>Итого финансовых активов</b>	<b>11,622,787</b>	<b>10,717,704</b>
---------------------------------	-------------------	-------------------

Инвестиции в уставный капитал других организаций  
**Отчетный период**

Организация	Основная деятельность	Страна регистрации	Дата инвестиции	Инвестиция (тыс. драм)	Доля участия
1. ЗАО Армениан Кард	платежно-расчетные услуги	РА	20.10.06	12143	2.00
2. ЗАО АКРА Кредит Репортинг	платежно-расчетные услуги	РА	22.11.07	19845	4.0003
3.СВИФТ	платежно-расчетные услуги	Бельгия	23.04.12	14034	0.00005
<b>Всего</b>				<b>46,022</b>	<b>6</b>
Обесценение инвестиций в уставный капитал других организаций (резерв на покрытие возможных потерь) (прим. 7)					
<b>Итого</b>				<b>46,022</b>	

Предыдущий период

Организация	Основная деятельность	Страна регистрации	Дата инвестиции	Инвестиция (тыс. драм)	Доля участия
1. ЗАО Армениан Кард	платежно-расчетные услуги	РА	20.10.06	12143	2.00
2. ЗАО АКРА Кредит Репортинг	платежно-расчетные услуги	РА	22.11.07	19845	4.0003
3.СВИФТ	платежно-расчетные услуги	Бельгия	23.04.12	10964	0.00005
<b>Всего</b>				<b>42,952</b>	<b>6</b>
Обесценение инвестиций в уставный капитал других организаций (резерв на покрытие возможных потерь) (прим. 7)				-21,895	
<b>Итого</b>				<b>21,057</b>	

	Отчетный период	Предыдущий период
<b>Итого активов имеющихся в наличии для продажи и инвестиций в уставный капитал других организаций</b>	<b>11,668,809</b>	<b>10,738,761</b>

Примечание 18. "Инвестиции удерживаемые до срока погашения"

Государственные ценные бумаги	Отчетный период	Предыдущий период
<b>Государственные облигации РА, в том числе:</b>		
казначейские облигации		
облигации центрального банка		
прочие		
<b>Государственные ценные бумаги стран с рейтингом БББ-(Баа3) и</b>		
казначейские облигации		
облигации центрального банка		
прочие		
<b>Государственные ценные бумаги стран с рейтингом ниже ББ+(Ба1)</b>		
казначейские облигации		
облигации центрального банка		
прочие		
Начисленные проценты		
<b>Всего государственных облигаций</b>		

Неправительственные ценные бумаги РА	<i>котируемые</i>	<i>некотируемые</i>	<i>котируемые</i>	<i>некотируемые</i>
<b>Эмитент с рейтингом А-/А3/ и выше, в том числе:</b>				
долгосрочные долговые инструменты				
краткосрочные долговые				
депозитные сертификаты				
прочие				
<b>Эмитент получивший рейтинг "Г-" и выше от ЦБ РА, в том числе:</b>	0	0	0	
долгосрочные долговые инструменты				
краткосрочные долговые				
депозитные сертификаты				
прочие			0	
<b>Эмитент с рейтингом БББ+/Баа1/ и ниже, с иным рейтингом и без рейтинга, в том числе:</b>				
долгосрочные долговые инструменты				
краткосрочные долговые				
депозитные сертификаты				
прочие				
<b>Начисленные проценты</b>			0	
<b>Итого</b>	<b>0</b>	<b>0</b>	<b>0</b>	<b>0</b>



Неправительственные ценные бумаги других стран				
Эмитент с рейтингом А-/А3/ и выше, в том числе:				
долгосрочные долговые инструменты				
краткосрочные долговые инструменты				
деPOSITные сертификаты				
прочие				
Эмитент с рейтингом BBB+/Baa1/ и ниже, с иным рейтингом и без рейтинга, в том числе:				
долгосрочные долговые				
краткосрочные долговые				
деPOSITные сертификаты				
прочие				
Начисленные проценты				
Итого	-	-	-	-

Обесценение инвестиций удерживаемых до срока погашения (резерв на покрытие возможных потерь) (прим. 7)	0		0	
--	---	--	---	--

Чистые инвестиции в финансовые активы удерживаемые до срока погашения	0		0	0
---	---	--	---	---

**Примечание 20. "Основные средства и нематериальные активы"**

**Основные средства**

Статья	Здания	Компьютеры и средства связи	Средства передвижения	Другие основные средства	Капитальные вложения в основные средства	Капитальные вложения в арендованные средства	Итого
<b>Стоимость</b>							
<b>Остаток на начало предыдущего периода</b>	7,548,683	2,942,939	253,657	1,602,244	-	118,377	12,465,900
Увеличение	3,991	339,417	44,764	174,104	-	54,000	616,276
Выбытие			74,868				74,868
Обесценение							-
Переоценка		80		4,524			4,604
Корректировка амортизации от переоценки							-
<b>Остаток на конец предыдущего периода</b>	7,552,674	3,282,276	223,553	1,771,824	-	172,377	13,002,704
Увеличение	1,346	89,813	-	43,553	-	2,141	136,853
Выбытие			-				-
Переоценка*							-
Списанные				60			60
Корректировка амортизации от переоценки							-
<b>Остаток на конец отчетного периода</b>	7,554,020	3,372,089	223,553	1,815,317	-	174,518	13,139,497
<b>Накопленная амортизация</b>							
<b>Остаток в начале предыдущего периода</b>	290,106	1,909,865	163,429	955,125	-	19,991	3,338,516
Увеличение	290,495	219,866	38,086	209,697		3,838	761,982
Выбытие			48,412				48,412
Обесценение							-
Переоценка							
Корректировка амортизации от переоценки		80		2,219			2,299
<b>Остаток в конце предыдущего периода</b>	580,601	2,129,651	153,103	1,162,603	-	23,829	4,049,787
Увеличение	145,360	136,596	17,736	99,899		2,561	402,152
Выбытие							
Корректировка амортизации от переоценки							
Списанные				60			60
<b>Остаток в конце отчетного периода</b>	725,961	2,266,247	170,839	1,262,442	-	26,390	4,451,879
<b>Чистая балансовая стоимость</b>							
<b>В конце отчетного периода</b>	6,828,059	1,105,842	52,714	552,875	-	148,128	8,687,618
<b>В конце предыдущего отчетного периода</b>	6,972,073	1,152,625	70,450	609,221	-	148,548	8,952,917

**Нематериальные активы**

	Компьютерные программы	Лицензии и доверенности	Авторские права	Прочие нематериальные активы	Капитальные вложения в нематериальные активы	Итого
<b>Стоимость</b>						
<b>Остаток в начале предыдущего периода</b>	175,671	1,314,448	-	66,215	138,404	1,694,738
Увеличение	81,582	520,018		9,024	(133,557)	477,067
Выбытие		1,201				1,201
Обесценение						
Переоценка		6,176				6,176
<b>Остаток в конце предыдущего периода</b>	257,253	1,827,089	-	75,239	4,847	2,164,428
Увеличение	2,700	257,730		28,654	-	289,084
Выбытие						-
Переоценка*						-
Обесценение						-
Корректировка амортизации от переоценки		159				159
<b>Остаток в конце отчетного периода</b>	259,953	2,084,660	-	103,893	4,847	2,453,353
<b>Накопленная амортизация</b>						
<b>Остаток в начале предыдущего периода</b>	2,275	78,817	-	-	-	81,092
Увеличение	9,930	63,545		158		73,633
Выбытие		1,201				1,201
Обесценение		6,176				6,176
Переоценка						
<b>Остаток в конце предыдущего периода</b>	12,205	134,985	-	158	-	147,348
Увеличение	7,301	70,716		997		79,014
Выбытие						-
Корректировка амортизации от переоценки		159				159
Обесценение						-
<b>Остаток в конце предыдущего периода</b>	19,506	205,542		1,155	-	226,203
<b>Чистая балансовая стоимость</b>						
<b>В конце отчетного периода</b>	240,447	1,879,118	-	102,738	4,847	2,227,150
<b>В конце предыдущего отчетного периода</b>	245,048	1,692,104	-	75,081	4,847	2,017,080

**Примечание 21. "Отложенные налоговые активы"**

Движение отложенных налоговых активов	Отчетный период	Предыдущий период
<b>Остаток в начале периода</b>	221,949	183,789
Увеличение		38,160
Уменьшение	221,949	
<b>Остаток в конце периода</b>	-	<b>221,949</b>

**Примечание 22. "Прочие активы"**

Суммы к получению по банковским операциям	Отчетный период	Предыдущий период
Дивиденды к получению	0	0
Суммы к получению от операций по трастовому управлению	0	0
Суммы к получению по иным операциям	1,735,448	2,969,192
<b>Итого</b>	<b>1,735,448</b>	<b>2,969,192</b>
Резерв на покрытие возможных потерь по банковским операциям (прим. 7)	-21,220	-29,692
<b>"Чистые суммы к получению по банковским операциям"</b>	<b>1,714,228</b>	<b>2,939,500</b>

Дебиторская задолженность и авансы	Отчетный период	Предыдущий период
Дебиторская задолженность по бюджету	62	169
Дебиторская задолженность по поставщикам		
Авансы сотрудникам	766	124
Авансы поставщикам	425,512	371,454
Авансы по бюджету и обязательному социальному страхованию	785,140	451,088
Прочая дебиторская задолженность и авансы	10,059,315	10,422,360
<b>Всего</b>	<b>11,270,795</b>	<b>11,245,195</b>
Резерв на покрытие возможных потерь по прочим активам (прим. 7)	-483,683	-130,390
<b>Итого</b>	<b>10,787,112</b>	<b>11,114,805</b>
Прочие активы		
Склад	427,779	456,005
Конфискованный залог	5,485,342	5,085,118
Расходы будущих периодов	47,310	18,207
Прочие активы	118,810	148,989
Резерв на покрытие возможных потерь по прочим активам (прим. 7)	-12,846	
<b>Всего</b>	<b>6,066,395</b>	<b>5,708,319</b>
<b>Итого прочих активов</b>	<b>18,567,735</b>	<b>19,762,624</b>

**Примечание 23. "Средства банков и других финансовых организаций"**

Текущие счета	Отчетный период	Предыдущий период
Банки РА	5,623	6
Банки с рейтингом ВВВ-(Ваа3) и с более высоким рейтингом		
Банки с рейтингом ниже ВВВ-(Ваа3) и без рейтинга		
Начисленные проценты		
<b>Всего</b>	<b>5,623</b>	<b>6</b>
Межбанковские кредиты и депозиты, прочие обязательства		
<b>ЦБ РА</b>		
кредиты и депозиты *	10,177,252	8,845,930
договора репо (обратной покупки)	16,600,612	20,899,991
своп		14672
прочие		
<b>Банки РА</b>		
кредиты и депозиты	3,735,845	8,525,547
финансовый лизинг		
договора репо (обратной покупки),	3,027,532	0
своп		
своп	7,389	
прочие		
<b>Банки с рейтингом ВВВ-(Ваа3) и с</b>		0
кредиты и депозиты	23,000,000	16,000,000
финансовый лизинг		
договора репо (обратной покупки)		
своп		
прочие		
<b>Банки с рейтингом ниже ВВВ-(Ваа3) и без рейтинга</b>		
кредиты и депозиты	2,383,399	2,418,762
финансовый лизинг		
договора репо (обратной покупки)		
своп	0	0
прочие	916,449	12,410
<b>Начисленные проценты</b>	<b>431,303</b>	<b>351,210</b>
<b>Всего</b>	<b>60,279,781</b>	<b>57,068,522</b>
<b>Финансовые организации</b>		
Текущие счета	426,880	73,024
Кредиты и депозиты	20,214,788	23,479,553
Договора репо (обратной покупки)		
Своп		
Прочие	9,709	133,491
<b>Начисленные проценты</b>	<b>294,070</b>	<b>136,323</b>
<b>Всего</b>	<b>20,945,447</b>	<b>23,822,391</b>
<b>Итого средств банков и международных финансовых организаций</b>	<b>81,230,851</b>	<b>80,890,919</b>

Кредиты полученные из ЦБ РА также включают в себя суммы кредитования осуществляемого в рамках международных программ 10.177.252 тыс. драм и суммы начисленных по ним процентов 257.253 тыс. драм.

**Примечание 24. "Средства клиентов"**

Обязательства по отношению к правительству РА и органам местного самоуправления	Отчетный период	Предыдущий период
<b>Текущие счета</b>	571,549	47,330
Срочные вклады		
Кредиты	791,357	3,044,295
Договора репо (обратной)		
Своп		
Прочие	43,859	42,574
Начисленные проценты	3,036	10,936
<b>Всего</b>	<b>1,409,801</b>	<b>3,145,135</b>
<b>Юридические лица,</b>		
Текущие счета	15,016,836	13,911,214
Срочные вклады	16,555,902	13,691,037
Договора репо (обратной)		
Своп		
Прочие	2,337,189	9,365,691
Начисленные проценты	121,985	69,050
<b>Всего</b>	<b>34,031,912</b>	<b>37,036,992</b>
<b>Юридические лица,</b>		
Текущие счета	5,410,726	6,007,250
Срочные вклады	300,385	298,781
Договора репо (обратной)		
Своп		
Прочие	1,304,185	622,335
Начисленные проценты	4,683	829
<b>Всего</b>	<b>7,019,979</b>	<b>6,929,195</b>
<b>Частные предприниматели</b>		
Текущие счета	93,516	67,391
Срочные вклады		
Договора репо (обратной)		
Своп		
Прочие		
Начисленные проценты		
<b>Всего</b>	<b>93,516</b>	<b>67,391</b>
<b>Частные предприниматели</b>		
Текущие счета	47	47
Срочные вклады		
Договора репо (обратной)		
Своп		
Прочие		
Начисленные проценты		
<b>Всего</b>	<b>47</b>	<b>47</b>
<b>Физические лица (резиденты РА)</b>		

Текущие счета	11,111,020	8,614,168
Срочные вклады	140,471,241	120,818,305
Договора репо (обратной)		
Своп		
Прочие	139,336	51,754
Начисленные проценты	1,900,526	1,436,272
<b>Всего</b>	<b>153,622,123</b>	<b>130,920,499</b>
<b>Физические лица (нерезиденты)</b>		
Текущие счета	1,733,404	549,110
Срочные вклады	5,362,734	5,064,954
Договора репо (обратной)		
Своп		
Прочие	0	0
Начисленные проценты	64,978	65,995
<b>Всего</b>	<b>7,161,116</b>	<b>5,680,059</b>

<b>Итого обязательств по отношению к клиентам</b>	<b>203,338,494</b>	<b>183,779,318</b>
---	--------------------	--------------------

Сумма обеспечения обязательств составила 31.12.2015г 14.303.074 тыс. драм, 30.06.2016г 14.842.342 тыс. драм.

#### Структура вкладчиков Банка по количеству клиентов

	Отчетный период	Предыдущий период
Юридические лица-резиденты РА	62	64
Юридические лица-нерезиденты	3	4
Физические лица-резиденты РА	14,850	12,825
Физические лица-нерезиденты РА	193	181
<b>Итого</b>	<b>15,108</b>	<b>13,074</b>

#### Примечание 26. "Обязательства удерживаемые с целью торговли"

Обязательства удерживаемые с целью торговли	Отчетный период	Предыдущий период
Производные инструменты		
фьючерс		
форвард		
опцион		
своп		
другие инструменты		
производные инструменты хеджирования		
Прочие	13,093,283	12,467,687
<b>Итого</b>	<b>13,093,283</b>	<b>12,467,687</b>

**Примечание 27. "Суммы к оплате"**

Суммы подлежащие оплате	Отчетный период	Предыдущий период
Дивиденды		
Договора по трастовому		
Страхование вкладов	77,239	64,633
Прочие		
<b>Итого</b>	<b>77,239</b>	<b>64,633</b>

**Примечание 28. "Отложенные налоговые обязательства"**

Движение отложенных налоговых обязательств	Отчетный период	Предыдущий период
Остаток в начале периода		0
Поступления	122,870	
Уменьшение		0
<b>Остаток в конце периода</b>	<b>122,870</b>	<b>-</b>

**Примечание 29. "Прочие обязательства"**

Прочие обязательства	Отчетный период	Предыдущий период
Расчетные обязательства по чекам и другим платежным документам	9,534	0
Расчетные обязательства по аккредитивам		
По прочим расчетам		
Кредиторская задолженность по бюджету		
<i>по налогу на прибыль</i>	358,237	0
<i>по НДС</i>	18	4,837
<i>по прочим налогам и сборам</i>	19,301	219,797
<i>выплаты по социальному страхованию</i>	0	0
Обязательства по отношению к сотрудникам по зарплате	216,708	147,140
Кредиторская задолженность по отношению к поставщикам	88,664	155,492
Кредиторская задолженность по пополнению уставного фонда		
Прочие обязательства	2,833	2,991
<b>Остаток в конце периода</b>	<b>695,295</b>	<b>530,257</b>

**Примечание 30. "Уставный капитал"**

- а) зарегистрированный и полностью выплаченный капитал банка 22.907.500 тыс. драм,  
б) количество выпущенных и размещенных обыкновенных акций банка 35.000 штук, номинальная стоимость 654.500 тыс. драм  
в) значимые участники банка на конец отчетного периода:



Имя/наименование значимого участника	Сумма участия в Банке	Размер участия в банке в процентном отношении	Вид деятельности участника (для юридических лиц)
ВИТАЛИЙ ГРИГОРЯНЦ	22,907,500	100	Физическое лицо
	<b>22,907,500</b>		

**Примечание 32. "Резервы переоценки, другие элементы капитала"**  
**"Резервы переоценки"**

Ниже представлены элементы данного примечания

Резервы переоценки	Отчетный период	Предыдущий период
Нереализованная прибыль/убыток от переоценки инвестиций	666,388	132,117
Резерв переоценки основных	471,422	471,422
Прочие резервы		
<b>Итого резервов переоценки</b>	<b>1,137,810</b>	<b>603,539</b>

**"Другие элементы собственного капитала"**  
**Резервы**

Резервы	Отчетный период	Предыдущий период
Главный резерв		
Начальный остаток	576,319	403,892
Увеличение	62,189	172,427
Уменьшение		
<b>Конечный остаток</b>	<b>638,508</b>	<b>576,319</b>

Другие резервы	Отчетный период	Предыдущий период
Начальный остаток		
Увеличение		
Уменьшение		
<b>Конечный остаток</b>	<b>-</b>	<b>-</b>

**Примечание 33. "Нераспределенная прибыль"**

Нераспределенная прибыль	Отчетный период	Предыдущий период
Начальный остаток	5,858,903	3,462,246
Увеличение	1,543,474	2,569,084
Уменьшение	62,189	172,427
<b>Конечный остаток</b>	<b>7,340,188</b>	<b>5,858,903</b>

**Примечание 34. "Резервы, условные события и потенциальные обязательства"**

Резервы	Примечание 7	Отчетный период	Предыдущий период
Начальный остаток		335,674	294,268
Отчисления в резерв		335,852	335,674
Использование резерва		(335,674)	(294,268)
Чистые отчисления в резерв		178	41,406
<b>Конечный остаток</b>		<b>335,852</b>	<b>335,674</b>

**Правовые обязательства Банка**

Банк развивает свою деятельность в рамках требований предусмотренных законодательством и необходимости дополнительного резервирования по своим правовым обязательствам нет.

**Налоговые обязательства Банка**

Банк полностью выполнил свои налоговые обязательства и необходимости дополнительного резервирования по своим налоговым обязательствам нет.

**Условные обязательства Банка по забалансовым статьям  
кредитного характера**

	Отчетный период	Предыдущий период
Неиспользованные кредитные линии	9,200,464	7,905,085
Выданные гарантии	20,817,644	18,725,709
Выданные аккредитивы	35,727	168,430
Резерв по указанным статьям (прим. 7)	(335,852)	(335,674)
	<b>29,717,983</b>	<b>26,463,550</b>

**Обязательства по операционной аренде****Арендованные помещения**

- г. Ереван - филиал Арцах
- г. Талин - филиал Талин
- г. Ереван - филиал Норагавит
- г. Степанакерт - филиал Хачен
- г. Ереван - филиал Аршакуни
- г. Масис - филиал Масис
- г. Аштарак - филиал Аштарак
- г. Гавар - филиал Гавар
- г. Ереван - филиал Комитас
- г. Артик - филиал Артик
- г. Севан - филиал Севан
- г. Мартуни - филиал Алашкерт
- г. Арташат - филиал Арташат
- г. Ереван - филиал Арабкир

- г. Ереван - филиал Аван
- г. Апаран - филиал Апаран
- г. Ереван - филиал Чарбах
- г. Ереван - филиал Араратян
- г. Ереван - филиал Терян
- г. Ереван - филиал Ереван
- г. Ереван - филиал Ташир
- г. Раздан - филиал Раздан

**Структура минимальных сумм будущей арендной платы по операционной аренде**

(тыс. драм)

Структура минимальных сумм арендной платы	Суммы подлежащие оплате драмами эквивалентными иностранной валюте	Суммы подлежащие оплате драмами
до 1 года		121,769
от 1-5 лет		438,664
от 5-10 лет		322,371
<b>Итого</b>		<b>882,804</b>

**Примечание 35. "Операции со связанными сторонами"**

Операции о связанными с Банком сторонами совершались исходя из рыночных условий и процентных ставок.

Ниже представлены остатки от операций со связанными с банком сторонами на конец предыдущих и отчетных периодов

Кредиты и займы предоставленные клиентам	01.01.16-30.06.16	01.01.15-31.12.15
Остаток на1 января	3,868,413	5,052,091
Кредиты и займы предоставленные в течение года	1,436,054	8,348,447
Кредиты и займы погашенные в течение года	2,811,670	9,532,125
<b>Остаток</b>	<b>2,492,797</b>	<b>3,868,413</b>
Процентные доходы	199,474	334,604

Кредиты предоставлены руководителям Банка, аффилированным с ними лицам.

Средства клиентов	01.01.16-30.06.16	01.01.15-31.12.15
Остаток на 1 января	3,206,724	15,748,185
Суммы полученные в течение года	22,074,293	73,057,260
Суммы выплаченные в течение года	21,887,746	85,598,721
<b>Остаток</b>	<b>3,393,271</b>	<b>3,206,724</b>
Процентные расходы	207,602	559,276

	Отчетный период	Предыдущий период
<b>Зарплата и вознаграждения выплаченные руководству Банка</b>	<b>01.01.16-30.06.16</b>	<b>01.01.15-31.12.15</b>
Совету Банка		
заработная плата	48,408	96,816
премирование		
Исполнительному органу Банка		
заработная плата	99,701	217,100
премирование	2,027	16,459
Внутреннему аудиту Банка		
заработная плата	17,014	64,636
премирование	110	3,000
<b>Итого</b>	<b>167,260</b>	<b>398,011</b>

**Примечание 36. "Минимальные раскрытия относительно финансовых рисков"**

#### Кредитный риск

"Риск неплатежеспособности"- исходя из особенностей деятельности Банка, планируется управлять риском неплатежеспособности путем предоставления клиентам кредитов под первоклассное обеспечение. Для оценки кредитного риска, кроме оценки указанных выше отраслевых, портфельного риска и риска злоупотреблений связанных с банком лиц, в первую очередь необходимо оценить риск конкретного заемщика.

"Для управления *Портфельным риском* банк производит диверсификацию кредитного портфеля, минимизируя по мере возможности централизацию реального сектора в той или иной-отрасли".

Централизация по географическим сегментам

30.06.16

Статья	РА	Страны СНГ	Страны ОЭСР*	Страны не-ОЭСР	Всего
<b>Активы</b>					
Наличные средства и счета в ЦБ	34,693,494				<b>34,693,494</b>
Средства в банках и других	2,428,805	1,137,530	5,890,571	55,572	<b>9,512,478</b>
Финансовые инструменты удерживаемые для торговли	13,093,283				<b>13,093,283</b>
Кредиты и авансы выданные клиентам	185,590,067	308,994	512,423	45,934,140	<b>232,345,624</b>
Ценные бумаги имеющиеся в наличии для продажи	11,654,775		14,034		<b>11,668,809</b>
Ценные бумаги удерживаемые до срока погашения					-
Прочие активы	13,566,877	261,644	1,182	4,738,032	<b>18,567,735</b>
<b>Итого активов</b>	<b>261,027,301</b>	<b>1,708,168</b>	<b>6,418,210</b>	<b>50,727,744</b>	<b>319,881,423</b>
<b>Обязательства</b>					-
Средства банков и других	78,724,187	2,506,664		793,724	<b>82,024,575</b>
Средства клиентов	189,601,763	2,056,831	2,800,042	8,879,858	<b>203,338,494</b>
удерживаемые для торговли	2,079,658			11,013,625	<b>13,093,283</b>
Прочие обязательства	687,668		7,627		<b>695,295</b>
<b>Итого обязательств</b>	<b>271,093,276</b>	<b>4,563,495</b>	<b>2,807,669</b>	<b>20,687,207</b>	<b>299,151,647</b>
Чистая балансовая позиция	<b>(10,065,975)</b>	<b>(2,855,327)</b>	<b>3,610,541</b>	<b>30,040,537</b>	<b>20,729,776</b>

31.12.2015

Статья	РА	Страны СНГ	Страны ОЭСР*	Страны не-ОЭСР	Всего
<b>Активы</b>					
Наличные средства и счета в ЦБ	31,691,751				<b>31,691,751</b>
Средства в банках и других	4,689,412	4,961,525	4,914,799	84,000	<b>14,649,736</b>
Финансовые инструменты удерживаемые для торговли	12,467,687				<b>12,467,687</b>
Кредиты и авансы выданные клиентам	168,856,257	279,852	488,304	37,743,069	<b>207,367,482</b>
Ценные бумаги имеющиеся в наличии для продажи	10,727,797		10,964		<b>10,738,761</b>
Ценные бумаги удерживаемые до срока погашения					-
Прочие активы	14,739,068	246,144	11,254	4,766,158	<b>19,762,624</b>
<b>Итого активов</b>	<b>243,171,972</b>	<b>5,487,521</b>	<b>5,425,321</b>	<b>42,593,227</b>	<b>296,678,041</b>
<b>Обязательства</b>					-
Средства банков и других	62,108,537	2,432,271	16,350,111		<b>80,890,919</b>
Средства клиентов	171,170,017	841,542	2,863,540	8,904,219	<b>183,779,318</b>
	1,284,635			11,183,052	<b>12,467,687</b>
Прочие обязательства	524,452		5,805		<b>530,257</b>
<b>Итого обязательств</b>	<b>235,087,641</b>	<b>3,273,813</b>	<b>19,219,456</b>	<b>20,087,271</b>	<b>277,668,181</b>
Чистая балансовая позиция	<b>8,084,331</b>	<b>2,213,708</b>	<b>(13,794,135)</b>	<b>22,505,956</b>	<b>19,009,860</b>

ОЭСР\* Организация Экономического Сотрудничества и Развития

Анализ активов кредитного характера по сегментам экономики и степени риска

30.06.16

Активы	Действующие активы	Недействующие активы			
	Стандартные/ Безрисковые	Контролируемые/ Рисковые	Нестандартные/ Со средней степенью риска	Сомнительные/ С высокой степенью риска	Безнадежные
<b>Кредиты и авансы, в том числе</b>	<b>227,152,369</b>	<b>3,216,575</b>	<b>1,189,330</b>	<b>787,350</b>	
	<b>63,168</b>	<b>3,488</b>	<b>1,413</b>	<b>1,298</b>	
Сельское хозяйство, лесное хозяйство, рыболовство сумма	7,265,724	286,365	27,454	32,266	
количество	1,142	64	22	40	
2. Горнорудная промышленность и эксплуатация открытых рудников сумма	4,497,732		1,480		
количество	26		1		
3.Обрабатывающая промышленность сумма	20,612,768	3,315	3,213	157	
количество	85	3	3	1	
4..Снабжение электричества, газа, пара и высококачественного воздуха сумма	15,272,345	2,252			
количество	34	1			
5..Водоснабжение, канализация , управление и переработка отходов сумма	132,586				
количество	4				
6. Строительство сумма	23,917,550	167,123	160,226		
количество	140	3	6		
7. Торговля сумма	52,375,229	101,533	41,486	41,893	
количество	1,140	52	28	16	
8. Перевозки и складское хозяйство сумма	6,024,465	69,749			
количество	31	1			
9. Организация проживания и общественного питания	12,529,533	32,154	6,441	11,500	
количество	61	5	1	2	
10. Информация и связь сумма	6,175,637	1,004			
количество	34	1			
11.Оптации с недвижимостью	6,478				
количество	1				
12. Профессиональная, научная и техническая деятельность сумма	6,857,000			1,786	
количество	18			1	
13.Образование сумма	111,514				
количество	245				
14. Здравоохранение сумма	932,237			51	
количество	42			1	
15.Культура, развлечение и отдых сумма	1,387,228				
количество	15				
16.Прочие сектора сумма	26,860,225				

количество	19				
17. Ипотечные кредиты сумма	10,757,768	380,330	134,227	28,328	
количество	1,896	88	30	13	
18. Потребительские кредиты сумма	31,436,350	2,172,750	814,803	671,369	
количество	58,235	3,270	1,322	1,224	
<b>Дебиторская задолженность сумма</b>	<b>19,275,838</b>	<b>28,124</b>	<b>24,758</b>	<b>5,004</b>	
количество	4,948	341	207	199	
Инвестиционные ценные бумаги сумма	46,022				
количество	3				
<b>Забалансовые статьи, в том числе сумма</b>	<b>29,585,802</b>	<b>23,217</b>	<b>107,975</b>	<b>989</b>	
количество	13,632	284	95	39	
гарантии сумма	20,486,873	9,081	90,994		
количество	273	2	6		
аккредитивы сумма	35,370				
количество	1				

31.12.2015

Активы	Действующие активы	Недействующие активы			
	Стандартные/ Безрисковые	Контролируемые/ Рисковые	Нестандартные/ Со средней степенью риска	Сомнительные/ С высокой степенью риска	Безнадежные
Кредиты и авансы, в том числе	<b>202,386,852</b>	<b>3,122,386</b>	<b>1,064,733</b>	<b>793,511</b>	
	<b>64,324</b>	<b>3,557</b>	<b>1,560</b>	<b>1,421</b>	
Сельское хозяйство, лесное хозяйство, рыболовство сумма	6,138,255	333,826	53,147	30,577	
количество	1,233	67	37	25	
2. Горнорудная промышленность и эксплуатация открытых рудников сумма	11,279,525		28,996		
количество	46		1		
3. Обработывающая промышленность сумма	20,383,207		883	5,509	
количество	96		1	4	
4. Снабжение электричества, газа, пара и высококачественного воздуха сумма	5,889,990	3,271			
количество	28	1			
5. Водоснабжение, канализация, управление и переработка отходов сумма	580,183				

количество	8				
6. Строительство сумма	22,365,566	156,015		7,756	
количество	137	1		1	
7. Торговля сумма	41,791,816	19,790	33,500	45,474	
количество	1,353	42	25	26	
8. Перевозки и складское хозяйство сумма	5,563,351				
количество	29				
9. Организация проживания и общественного питания	10,396,793	1,613	28,486		
количество	43	1	3		
10. Информация и связь сумма	6,263,590	20,652			
количество	42	1			
11. Операции с недвижимостью	8,905				
количество	3				
12. Профессиональная, научная и техническая деятельность сумма	6,156,405	3,205			
количество	20	1			
13. Образование сумма	113,794				
количество	196				
14. Здравоохранение сумма	569,269	182		146	
количество	87	2		1	
15. Культура, развлечение и отдых сумма	738,994				
количество	17				
16. Прочие сектора сумма	22,953,759				
количество	26				
17. Ипотечные кредиты сумма	10,773,875	409,704	114,190	36,485	
количество	1,884	75	29	20	
18. Потребительские кредиты сумма	30,419,575	2,174,128	805,531	667,564	
количество	59,076	3,366	1,464	1,344	
<b>Дебиторская задолженность сумма</b>	<b>23,678,318</b>	<b>33,691</b>	<b>6,796</b>	<b>15,824</b>	
<b>количество</b>	<b>4,832</b>	<b>216</b>	<b>159</b>	<b>406</b>	
<b>Инвестиционные ценные бумаги сумма</b>	<b>21,057</b>				
<b>количество</b>	<b>3</b>				
<b>Забалансовые статьи, в том числе сумма</b>	<b>26,113,365</b>	<b>343,481</b>	<b>4,504</b>	<b>2,200</b>	
<b>количество</b>	<b>18,408</b>	<b>337</b>	<b>81</b>	<b>48</b>	
<b>гарантии сумма</b>	<b>18,168,003</b>	<b>313,306</b>			
<b>количество</b>	<b>247</b>	<b>9</b>			
<b>аккредитивы сумма</b>	<b>166,746</b>				
<b>количество</b>	<b>2</b>				



30.06.16

Кредиты в том числе	Действующие активы	Недействующие активы			
	Стандартные/ Безрисковые	Контролируемые/ Рисковые	Нестандартные/ Со средней степенью риска	Сомнительные/ С высокой степенью риска	Безнадежные
1.Резидентам	180,396,812	3,216,575	1,189,330	787,350	
2. Не резидентам	46,755,557				
<b>Итого</b>	<b>227,152,369</b>	<b>3,216,575</b>	<b>1,189,330</b>	<b>787,350</b>	

## Кредиты не резидентам 30.06.16

Активы	Действующие активы	Недействующие активы			
	Стандартные/ Безрисковые	Контролируемые/ Рисковые	Нестандартные/ Со средней степенью риска	Сомнительные/ С высокой степенью риска	Безнадежные
<b>Кредиты и авансы, в том числе</b>	<b>46,755,557</b>	-	-	-	-
	<b>37</b>	-	-	-	-
Сельское хозяйство, лесное хозяйство, рыболовство сумма	1,178				
количество	1				
2. Горнорудная промышленность и эксплуатация открытых рудников сумма					
количество					
3.Обрабатывающая промышленность сумма	2,984				
количество	3				
4..Снабжение электричества, газа, пара и высококачественного воздуха сумма					
количество					
5..Водоснабжение, канализация , управление и переработка отходов сумма					
количество					
6. Строительство сумма					
количество					
7. Торговля сумма	30,529,347				
количество	8				
8. Перевозки и складское хозяйство сумма					
количество					
9. Организация проживания и общественного питания					
количество					

10. Информация и связь	сумма				
количество					
11. Оптации с недвижимостью					
количество					
12. Профессиональная, научная и техническая деятельность	сумма				
количество					
13. Образование	сумма				
количество					
14. Здравоохранение	сумма				
количество					
15. Культура, развлечение и отдых	сумма	1,684			
количество		1			
16. Прочие сектора	сумма	16,160,762			
количество		7			
17. Ипотечные кредиты	сумма	2,135			
количество		1			
18. Потребительские кредиты	сумма	57,467			
количество		16			

31.12.2015

	Действующие активы		Недействующие активы		
	Стандартные/ Безрисковые	Контролируемые/ Рисковые	Нестандартные/ Со средней степенью риска	Сомнительные/ С высокой степенью риска	Безнадежные
Кредиты в том числе					
1. Резидентам	163,875,627	3,122,386	1,064,733	793,511	
2. Не резидентам	38,511,225				
<b>Итого</b>	<b>202,386,852</b>	<b>3,122,386</b>	<b>1,064,733</b>	<b>793,511</b>	

31.12.2015

Активы	Действующие активы		Недействующие активы		
	Стандартные/ Безрисковые	Контролируемые/ Рисковые	Нестандартные/ Со средней степенью риска	Сомнительные/ С высокой степенью риска	Безнадежные
Кредиты и авансы, в том числе	38,511,225	-	-	-	-
	40	-	-	-	-
Сельское хозяйство, лесное хозяйство, рыболовство	сумма	3,263			
количество		3			
2. Горнорудная промышленность и эксплуатация открытых рудников	сумма				
количество					

3.Обрабатывающая промышленность сумма	4,887				
количество	3				
4..Снабжение электричества, газа, пара и высококачественного воздуха сумма					
количество					
5..Водоснабжение, канализация , управление и переработка отходов сумма					
количество					
6. Строительство сумма					
количество					
7. Торговля сумма	22,780,642				
количество	7				
8. Перевозки и складское хозяйство сумма					
количество					
9. Организация проживания и общественного питания					
количество					
10. Информация и связь сумма					
количество					
11.Оптации с недвижимостью					
количество					
12. Профессиональная, научная и техническая деятельность сумма					
количество					
13.Образование сумма					
количество					
14. Здравоохранение сумма					
количество					
15.Культура, развлечение и отдых сумма	2,316				
количество	1				
16.Прочие сектора сумма	15,647,519				
количество	7				
17. Ипотечные кредиты сумма	2,313				
количество	1				
18. Потребительские кредиты сумма	70,285				
количество	18				

**Количественные показатели кредитного портфеля на 30.06.2016г.**

Недействующие активы / общие кредиты 3.17 %

Резерв по неработающим активам /общий капитал 5.40%

Резервный фонд по кредитам/общие кредиты 1.82%

крупные заемщики/капитал 407.88 %:

## Рыночный риск

### Анализ рыночного риска

"Одной из основных элементов управления Процентным риском это управление разрывом (GAP), количественное значение которого определяется разницей между активами и пассивами.

"Для ограничения *Ценового риска* ,устанавливаются лимиты по разным инструментам, а инвестиции в рисковые инструменты делаются при принятии риска клиентами.

"*Валютный риск* существенно ограничен соответствующим нормативом по управлению валютой установленным ЦБ РА". Банк осуществляет ежедневный мониторинг валютных позиций, при наличии открытых валютных позиций применяются инструменты хеджирования.

## Валютный риск

### Анализ валютного риска Банка по финансовым активам и обязательствам

30.06.16

	Драм РА	Валюта I группы *	Валюта II группы **	Итого
<b>Активы</b>				
Наличные средства и счета в ЦБ РА	27,742,303	6,769,099	182,092	34,693,494
Банковские стандартизированные слитки драгоценных металлов		121,699		121,699
Средства в банках и других финансовых организациях	2,096,290	6,271,562	1,144,626	9,512,478
Финансовые инструменты удерживаемые для торговли	12,558,666	534,617		13,093,283
Кредиты и авансы выданные клиентам	98,601,899	133,362,050	381,675	232,345,624
Финансовые активы имеющиеся в наличии для продажи	11,668,809			11,668,809
Финансовые активы удерживаемые до срока погашения				-
Прочие	13,586,099	4,950,757	30,879	18,567,735
<b>Итого активов</b>	<b>166,254,066</b>	<b>152,009,784</b>	<b>1,739,272</b>	<b>320,003,122</b>
<b>Обязательства</b>				
Средства банков и других финансовых организаций	73,708,144	7,122,571	400,136	81,230,851
Средства клиентов	58,197,247	143,792,929	1,348,318	203,338,494
Прочие обязательства	685,968	9,327		695,295
<b>Итого обязательств</b>	<b>132,591,359</b>	<b>150,924,827</b>	<b>1,748,454</b>	<b>285,264,640</b>
Чистая балансовая позиция	<b>33,662,707</b>	<b>1,084,957</b>	<b>(9,182)</b>	<b>34,738,482</b>

31.12.2015

	Драм РА	Валюта I группы *	Валюта II группы **	Итого
<b>Активы</b>				
Наличные средства и счета в ЦБ	21,246,723	10,326,057	118,971	31,691,751
Стандартизированные слитки		144,762		144,762
Средства в банках и других	3,653,980	6,125,674	4,870,082	14,649,736
Финансовые инструменты удерживаемые для торговли	11,925,026	542,661		12,467,687
Кредиты и авансы выданные клиентам	93,368,198	113,926,544	72,740	207,367,482
Финансовые активы имеющиеся в наличии для продажи	10,738,761			10,738,761
Финансовые активы удерживаемые до срока погашения				-
Прочие	13,969,757	5,769,584	23,283	19,762,624
<b>Итого активов</b>	<b>154,902,445</b>	<b>136,835,282</b>	<b>5,085,076</b>	<b>296,822,803</b>
<b>Обязательства</b>				
Средства банков и других	70,768,075	10,115,192	7,652	80,890,919
Средства клиентов	45,032,307	133,592,270	5,154,741	183,779,318
Прочие обязательства	523,983	6,274		530,257
<b>Итого обязательств</b>	<b>116,324,365</b>	<b>143,713,736</b>	<b>5,162,393</b>	<b>265,200,494</b>
Чистая балансовая позиция	<b>38,578,080</b>	<b>(6,878,454)</b>	<b>(77,317)</b>	<b>31,622,309</b>

\* Состав "Валюты I группы"- доллар США, Английский фунт стерлинг, Евро,

Швейцарский франк

\*\* Состав "Валюты II группы"- Российский рубль, Украинская гривна, дирхам ОАЭ, Сингапурский доллар.

**Анализ валютного риска Банка по категории производных финансовых инструментов**

Виды производных финансовых инструментов	Драм РА	Валюта I группы *	Валюта II группы **	Итого
<b>Фьючерсные инструменты</b>				
обязательства				
требования				
<b>Форвардные инструменты</b>				
обязательства				
требования				
<b>Опционы</b>				
обязательства				
требования				
<b>Свопы</b>				
обязательства	1,436,430			
требования		1,430,040		
<b>Прочие производные</b>				
обязательства				
требования				
Чистая позиция по производным финансовым инструментам	<b>(1,436,430)</b>	<b>1,430,040</b>	-	-
Чистая открытая позиция*	<b>(1,436,430)</b>	<b>1,430,040</b>	-	-

## Процентный риск

### Средняя процентная ставка процентных активов и обязательств, действующая на конец

Статья	Процентные ставки отчетного периода		Процентные ставки предыдущего периода	
	Драм РА	Иностранная валюта	драм РА	Иностранная валюта
	%	%	%	%
Активы				
Счета в ЦБ РА				
Средства в банках и других финансовых организациях		8,0-8,5		
Средства в организациях, в том числе				
межбанковские кредиты				
межбанковские репо сделки				
межбанковские своп сделки				
Кредиты и займы выданные клиентам	6-24	12-17	6-24	13-15
Ценные бумаги удерживаемые для торговли и имеющиеся в наличии для продажи	8-13		8-13,0	
Ценные бумаги удерживаемые до срока погашения				
<b>Обязательства</b>				
Обязательства по отношению к банкам и другим финансовым организациям	7,50	6,0-8,3	4-9,5	4-8,3
Обязательства по отношению к клиентам	1-15	1-7,8	1-17	1-9,5
Обязательства по ценным				

## Риск ликвидности

В части управления риском ликвидности осуществляется контроль за временной структурой активов и обязательств, а также за удельным весом инвестиций в высоколиквидных активах.

Оценка риска ликвидности Банка проводится с использованием модели расчета временного разрыва (GAP) между активами и обязательствами с мгновенными (до востребования) и накопительными разграничениями.

Риск ликвидности оценивается исходя из сроков оставшихся до погашения активов и обязательств. В тех случаях, когда банк осведомлен (имеет обоснованное мнение) о досрочном погашении или пролонгации актива или обязательства, тогда в расчете срока оставшегося до погашения вместо договорного срока используется реальная срочность.

Расчет оценки риска ликвидности Банка включает в себя только активы и обязательства, погашению которых осталось до 1 года.

Риск ликвидности Банка рассчитывается по состоянию на последний рабочий день каждого месяца.

Для управления риском ликвидности в основном используется анализ временного разрыва между активами и обязательствами, согласно которому разрывы исчисляются как разница между активами и обязательствами оставшимися до срока погашения, сгруппированных в разных временных разрезах.

Расчет производится следующим образом:

$$GAP (JT) = A(JT) - L(JT),$$

где,

J - временной момент (наблюдаемый период),

T - временная корзина (срок оставшийся до погашения активов или обязательств),

A(JT) - те активы, которые к наблюдаемому временному моменту J принадлежат оставшейся до погашения временной корзине,

L(JT) – обязательства, которые к рассматриваемому моменту J принадлежат ко временной корзине T оставшейся до погашения,

GAP (JT) – разница между активами и обязательствами, принадлежащими к оставшейся до погашения временной корзине T на рассматриваемый момент J.

Исчисленный подобным методом разрыв ликвидности характеризует разницу между активами и обязательствами поделжащими погашению каждый срок, предусмотренный по договору банка на тот период.

При оценке по методу GAP, сроки погашения активов и обязательств классифицируются на следующие группы:

до востребования,

до 30 дней,

31 - 60 дней,

61 - 90 дней,

91 - 120 дней,

121 - 150 дней,

151 – 180 дней.

Оценка ликвидности производится также по мгновенным (до востребования) и накопительным разграничениям до 30 дней, до 90 дней, до 180дней и до 1 года.

Мгновенная ликвидность это отношение активов до востребования банка (включая сумму величин высоколиквидных активов, которые не включены в активы до востребования) и обязательств до востребования банка.

$$ML = (Адв + ВЛА1) / Одв$$

где,

ML - мгновенная ликвидность

банка,

ВЛА1 - сумма величин тех высоколиквидных активов, которые не включены в активы до

Адв - активы до востребования,

Одв - обязательства до востребования

**30.06.16**

Статья	Недействующие		До погашения осталось						Бессрочные	Итого
	просроченные	срочные	до востребования	до 3 месяцев	3-6 месяцев	6-12 месяцев	1-5лет	свыше 5 лет		
<b>Активы</b>										
Наличные денежные средства в ЦБ РА			34,573,494						120,000	34,693,494
Требования к банкам и другим финансовым организациям			5,188,089	2,369,403	200,000	641,161	524,348		589,477	9,512,478
Кредиты выданные клиентам	3,259,606	3,660,073		90,871,286	15,932,835	18,666,482	87,862,282	12,093,060		232,345,624
<b>Ценные бумаги</b>	-	-	-	12,189,459	952,808	1,404,939	4,062,203	6,106,661	46,022	24,762,092
удерживаемые для торговли				12,189,459	903,824					13,093,283
имеющиеся в наличии для продажи					48,984	1,404,939	4,062,203	6,106,661	46,022	11,668,809
удерживаемые до срока погашения										-
проданные по соглашениям репо										-
Прочие активы	23,325	40,521	7,945,360	42,965	45,740	14,813	3,736,981	1,232,689	5,485,341	18,567,735
*Требования по договору										-
<b>ИТОГО</b>	<b>3,282,931</b>	<b>3,700,594</b>	<b>47,706,943</b>	<b>105,473,113</b>	<b>17,131,383</b>	<b>20,727,395</b>	<b>96,185,814</b>	<b>19,432,410</b>	<b>6,240,840</b>	<b>319,881,423</b>





По фиксированной процентной ставке	3,160,417	3,498,321	6,431,063	45,219,389	16,839,062	26,822,430	99,958,424	18,635,493	591,787	221,156,386
Беспроцентные	70,894	3,366	40,325,742	8,764,634	2,077,347	1,876,995	4,428,815	12,467,687	5,506,175	75,521,655
<b>Обязательства</b>										
Обязательства по отношению к банкам и другим финансовым организациям			218,931	39,625,108	2,222,352	7,379,681	19,964,119	11,480,728		80,890,919
Обязательства по отношению к клиентам	-	-	29,455,895	32,597,400	24,286,548	62,110,602	35,327,175	1,698	-	183,779,318
до востребования			29,455,895							29,455,895
срочные				32,597,400	24,286,548	62,110,602	35,327,175	1,641		154,323,366
Прочие										-
Обязательства по ценным бумагам выпущенным банками										-
Прочие обязательства			374,765	155,492						530,257
Обязательства по прочим забалансовым до	28,532	321,654	7,778,616	4,351,473	4,828,284	6,794,851	2,360,140			26,463,550
Обязательства по гарантиям										-
<b>ИТОГО</b>	<b>-</b>	<b>-</b>	<b>30,049,591</b>	<b>72,378,000</b>	<b>26,508,900</b>	<b>69,490,283</b>	<b>55,291,294</b>	<b>11,482,426</b>	<b>-</b>	<b>265,200,494</b>
Валюта 1-ой группы			16,919,478	24,572,271	18,061,117	58,477,626	25,683,244			143,713,736
Валюта 2-ой группы			4,832,101	79,256	66,003	123,431	61,602			5,162,393
Крупные обязательства			376,660	36,134,530	318,057	14,825,914	11,737,784			63,392,945
По плавающей процентной ставке										-
По фиксированной процентной ставке			20,469,738	62,548,141	24,369,626	67,632,255	55,291,294	11,482,426		241,793,480
Беспроцентные			9,579,853	9,829,859	2,139,274	1,858,028				23,407,014
<b>Чистый разрыв ликвидности</b>	<b>3,231,311</b>	<b>3,501,687</b>	<b>16,707,214</b>	<b>(18,393,977)</b>	<b>(7,592,491)</b>	<b>(40,790,858)</b>	<b>49,095,945</b>	<b>19,620,754</b>	<b>6,097,962</b>	<b>31,477,547</b>
Валюта 1-ой группы	1,900,789	887,232	4,069,701	11,427,557	(12,354,787)	(46,089,783)	32,683,072	-	597,765	(6,878,454)
Валюта 2-ой группы	-	-	(66,095)	214,989	(41,178)	(123,431)	(61,602)	-	-	(77,317)
По плавающей процентной ставке	-	-	-	-	-	-	-	-	-	-
По фиксированной процентной ставке	3,160,417	3,498,321	(14,038,675)	(17,328,752)	(7,530,564)	(40,809,825)	44,667,130	7,153,067	591,787	(20,637,094)
Накопительный разрыв ликвидности	3,231,311	6,732,998	23,440,212	5,046,235	(2,546,256)	(43,337,114)	5,758,831	25,379,585	31,477,547	265,200,494

#### Среднедневной балансовый активы и капитал

01/01/16-30/06/16

Среднедневной балансовый актив	<b>287,677,074</b>
Среднедневной балансовый капитал	<b>30,230,696</b>

**Примечание 42. "Принятый залог"**

	<b>Отчетный период</b>	<b>Предьдущий период</b>
Прочие Ценные бумаги	9,058,555	7,724,282
Ценные украшения, лом золота и драгоценные камни	17,919,423	12,257,618
Недвижимость	160,119,461	142,282,960
Транспорт	14,066,922	14,977,647
Прочие основные средства	20,234,579	18,240,689
Готовая продукция и товары	34,380,469	21,284,426
Денежные средства	14,842,342	30,893,795
Прочий залог	13,354,379	18,811,456
Кредитные гарантии	4,126,984	3,795,273
Прочие гарантии	16,690,660	17,581,705
Кредитные поручительства	173,331,262	107,535,208
Прочие поручительства	15,989,034	19,386,779
<b>Всего</b>	<b>494,114,070</b>	<b>414,771,838</b>

Председатель правления Банка

Арсен Микаелян

Главный бухгалтер

Нарине Саргсян

Дата утверждения 14.07.16г.