



Հավելված 5

ՖԻՆԱՆՍԱԿԱՆ ՀԱՇՎԵՏՎՈՒԹՅՈՒՆՆԵՐԻՆ ԿԻՑ ԾԱՆՈԹԱԳՐՈՒԹՅՈՒՆՆԵՐ
(Չև քիվ 5)

«30» ՀՈՒՆԻՄԻ 2017թ.

ՀԱՅԲԻԶՆԵՍԲԱՆԿ ՓԲԸ, ՀՀ, ԵՐԵՎԱՆ, ՆԱԼԲԱՆԴՑԱՆ 48

Ծանոթագրություն 1. «Ժրավական դաշտ և կորպորատիվ կառավարում»

«Հայրիզնեսբանկ» ՓԲԸ-ն (նախկին «Հայինվեստբանկ ՓԲԸ») (այսուհետ՝ Բանկ) հիմնվել է 1991թ.և հանդիսանում է փակ բաժնետիրական ընկերություն՝ գործելով Հայաստանի Հանրապետության (այսուհետ՝ ՀՀ) օրենսդրության շրջանակներում: Բանկը գրանցվել է 10.12.1991 թ. ՀՀ կենտրոնական բանկի (այսուհետ՝ ՀՀ ԿԲ) կողմից N 40 արտոնագրային համարով: Բանկի հիմնական գործունեությունը վարկավորումը և ավանդների ընդունումն է, ՀՀ-ում և արտերկրներ փոխանցումների և փոխարկման գործարքների իրականացումը, ինչպես նաև իրավաբանական և ֆիզիկական անձանց այլ բանկային ծառայությունների մատուցումը:

Բանկի գլխավոր գրասենյակը և քվով 23 մասնաճյուղերը գտնվում են Երևանում , 22 մասնաճյուղերը ՀՀ տարբեր մարզերում և 7 մասնաճյուղ Լեռնային Ղարաբաղի Հանրապետությունում:

Բանկի իրավաբանական հասցեն է՝ ք.Երևան, Նալբանդյան 48:

- Բանկը հանդիսանում է
 - Հայաստանի բանկերի միության անդամ
 - Master Card/Europay համաշխարհային վճարային համակարգի լիիրավ անդամ
 - SWIFT համակարգի բաժնետեր
 - VISA International վճարային համակարգի լիիրավ անդամ
 - Հայաստանի հիպոթեկային շուկայի մասնակիցների միության անդամ
 - ՀՀ տարածքում գործող ArCa պրոցեսինգային ընկերության բաժնետեր
 - Բանկում գործում է սեփական պրոցեսինգային կենտրոն

1. Կորպորատիվ կառավարում.

Բանկի կառավարման մարմիններն են՝

- Բաժնետերերի Ընդհանուր Ժողովը՝ Բանկի կառավարման բարձրագույն մարմինը
- Բանկի Խորհուրդը
- Բանկի Վարչությունը և Բանկի Վարչության նախագահը

ա) Խորհրդի կազմը,
Խորհրդի նախագահ – Վիտալի Գրիգորյանց
Խորհրդի անդամներ – Սերգեյ Արզումանյան
Դիանա Գրիգորյան
Սևակ Պետրոսյան
Ալիկ Չիրկինյան

բ) Վարչության կազմը,
Վարչության նախագահ- Արսեն Միքայելյան
Վարչության անդամներ՝
Մանվել Սահակյան - Վարչության նախագահի տեղակալ-Ֆինանսական ղեկավարամենտի տնօրեն
Վարդան Աղաջանյան - Վարչության նախագահի տեղակալ-Գործառնական ղեկավարամենտի տնօրեն
Նշան Գրիգորյան -Վարչության նախագահի տեղակալի-Վարկային ղեկավարամենտի տնօրեն
Նարինե Սարգսյան-Գլխավոր հաշվապահ
Վահան Մելքոնյան -Գանձապետական ղեկավարամենտի տնօրեն Գլխավոր գանձապետ
Անի Դամբարյան- Ոփսեյի կառավարման ղեկավարամենտի տնօրեն

--

գ) ճշանակալից մասնակիցների անուններ/անվանումները,
Գրիգորյանց Վիտայի Սարգսի – 100 %

դ) ղեկավարների վարձատրության քաղաքականությունը,

Բանկի ղեկավարության վարձատրությունը կատարվում է համաձայն կնքված աշխատանքային պայմանագրի և Բանկի Խորհրդի կողմից հաստատված հաստիքացուցակի :

Ծանոթագրություն 2. «Հաշվապահական հաշվառման քաղաքականությունը»

2.1 Ֆինանսական հաշվետվությունների պատրաստումը

Բանկի ֆինանսական հաշվետվությունները կազմելիս կիրառվել են Միջազգային Ֆինանսական ստանդարտների, հաշվապահական հաշվառումը կարգավորող այլ իրավական ակտերի, Բանկի խորհրդի կողմից հաստատված Հաշվապահական հաշվառման քաղաքականության պահանջները:

2.2 Անընդհատություն

Բանկի ֆինանսական հաշվետվությունները պատրաստվել են Բանկի գործունեության անընդհատության հիման վրա, որը ենթադրում է, որ Բանկի ակտիվները պետք է իրացվեն և պարտավորությունները մարվեն Բանկի գործունեության ընթացքում:

2.3 Համադրելիություն

Անհրաժեշտության դեպքում համադրելի թվերը ճշգրտվել են՝ ընթացիկ ժամանակաշրջանի հետ համադրելիության ապահովման նպատակով:

2.4 Եկամուտների և ծախսերի ճանաչում

2.4.1 Տոկոսային եկամուտներ և ծախսեր
 Տոկոսային եկամուտը և տոկոսային ծախսերը համապարփակ ֆինանսական արդյունքների մասին հաշվետվությունում ճանաչվում են հաշվեգրման սկզբունքով, օգտագործելով արդյունավետ տոկոսադրույքի մեթոդը:

2.4.2 Կոմիսիոն և այլ եկամուտներ և ծախսեր
 Վարկերի տրամադրման համար գարծվող վճարները համապատասխան ծախսերի հետ միասին հետաձգվում են՝ ճշգրտելով տվյալ մասին

2.5 Արտարժույթային գործառնություններ

Արտարժույթով կատարված գործարքները վերահաշվարկվում են գործառնական արժույթով՝ գործարքի օրվա փոխարժեքով: Արտարժույթով արտահայտված դրամային ակտիվները և պարտավորությունները փոխարկվում են գործառնական արժույթով կիրառելով հաշվապահական հաշվեկշռի ամսաթվի դրությամբ գործող փոխարժեքը:

Յուրաքանչյուր գործառնության պայմանագրով նախատեսված փոխարժեքի և տվյալ գործառնության օրվա գործող փոխարժեքի տարբերությունից առաջացած օգուտը կամ վնասը հաշվառվում է համափարպակ ֆինանսական արդյունքների մասին հաշվետվության գուտ առևտրային եկամուտ հոդվածի արտարժույթի առք ու վաճառքից գուտ եկամուտ տողում:

Բանկի կողմից ֆինանսական հաշվետվությունների պատրաստման նպատակով օգտագործվել են հետևյալ փոխարժեքները

	2017թ.հունիսի 30	2016թ.դեկտեմբերի 31
ՀՀ դրամ/1 ԱՄՆ դոլար	480.47	483.94
ՀՀ դրամ/1 Եվրո	548.12	512.2

2.6 Կանխիկ և կանխիկին հավասարեցված միջոցներ

Գրանական միջոցներ և դրամը համարժեքները բաղկացած են կանխիկ դրամական միջոցներից, թղթակից բանկերի ցպահանջ միջոցներից, ՀՀ ԿԲ-ում պահվող միջոցներից (բացառությամբ ԱրՔա վճարային համակարգով իրականացվող փոխհաշվարկների համար դեպոզիտային գումարների), որոնք կարող են փոխարկվել կանխիկի կարճ ժամանակամիջոցում և չեն ենթարկվում արժեքի փոփոխման զգալի ռիսկի :

2.7 Պահանջներ այլ քանկերի նկատմամբ

Իր բնականոն գործունեության ընթացքում Բանկն օգտագործում է այլ բանկերում տարբեր ժամանակաշրջանների համար բացված ընթացիկ և ավանդային հաշիվներ:

2.8 Արժեթղթեր

Վաճառքի համար մատչելի ֆինանսական ակտիվները սկզբնական ճանաչման ժամանակ հաշվառվում են սկզբնական արժեքով և հետագայում վերաչափվում են իրական արժեքով: Իրական արժեքով վերագնահատման ժամանակ վերագնահատման արդյունքը արտացոլվում է սեփական կապիտալում:

2.9 Հաճախորդներին տրված վարկեր և փոխառվություններ

Վարկերը և փոխառվությունները ֆիրմաված վճարումներով ֆինանսական ակտիվներ են, որոնք ստեղծվում են Բանկի կողմից ուղղակիորեն պարտապանին դրամ տրամադրելու միջոցով՝ առանց պարտքը վաճառելու մտադրության: Ֆիրմաված ժամկետներով տրամադրված վարկերը սկզբնապես ճանաչվում են իրական արժեքով՝ գումարած գործարքից ծախսումները: Այնուհետև վարկերն ու փոխառվությունները չափվում են ամորտիզացված արժեքով՝ կիրառելով արդյունավետ տոկոսադրույքի մեթոդը: Հաճախորդներին տրված վարկերի և փոխառվությունների գումարները նվազեցնում են դրանց գծով արժեզրկումից պահուստների գումարներով:

2.10 Վարձակալություն

Գործառնական վարձակալության շրջանակներում վարձավճարները ճանաչվում են որպես ծախս ֆինանսական արդյունքների մասին հաշվետվությունում գծային հիմունքով վարձակալության ժամկետի ընթացքում:

2.11 Հնարավոր կորուստների պահուստ

Յուրաքանչյուր հաշվապահական հաշվեկշռի ամսաթվով Բանկն իրականացնում է արժեզրկման գնահատում ֆինանսական ակտիվների կամ ֆինանսական ակտիվների խմբի համար:

2.12 Ոչ նյութական ակտիվներ

Ոչ նյութական ակտիվները բաղկացած են համակարգչային ծրագրից, արտոնագրերից և այլն: Առանձին ձեռք բերված ոչ նյութական ակտիվները սկզբնապես ճանաչվում են ինքնարժեքով: Նախնական ճանաչումից հետո ոչ նյութական ակտիվները հաշվառվում են ինքնարժեքով՝ նվազեցնելով կուտակված ամորտիզացիան կամ արժեզրկումից կորուստները: Ոչ նյութական ակտիվների օգտակար ծառայությունների ժամկետները կարող են լինել որոշակի կամ անորոշ: Որոշակի ժամկետ ունեցող ոչ նյութական ակտիվներն ամորտիզացվում են գծային հիմունքով օգտակար ծառայության՝ 15 տարվա ընթացքում:Անորոշ օգտակար ծառայությունների ժամկետներ ունեցող ոչ նյութական ակտիվները չեն ամորտիզացվում, սակայն յուրաքանչյուր տարի գնահատվում են արժեզրկման առումով:

2.13 Հիմնական միջոցներ

Հիմնական միջոցները ներկայացված են սկզբնական արժեքի և կուտակված մաշվածության տարբերությամբ:

Մաշվածությունը հաշվարկվում է գծային մեթոդով ակտիվի օգտակար ծառայության ժամկետի ընթացքում, կիրառելով հետևյալ տարեկան դրույքաչափերը՝

	Օգտակար ծառայության ժամկետ	Տոկոսադրույք
	(տարիներ)	(%)
Շենքեր, շինություններ	30	3.33
Համակարգիչներ և կապի միջոցներ	3	33.3
Տրանսպորտային միջոցներ	5	20
Ավտոմատ գանձման մեքենաներ	10	10
Այլ հիմնական միջոցներ	5	20
Գույք և գրասենյակային սարքավորումներ	5	20

Վարձակալված հիմնական միջոցների վրա ուղղված կապիտալ բնույթի ծախսումները կապիտալացվում և ամորտիզացվում են գծային հիմունքով վարձակալական պայմանագրի գործողության մնացորդային ժամկետի ընթացքում:

Հիմնական միջոցների վերանորոգման և պահպանման հետ կապված ծախսումները ֆինանսական արդյունքի մասին հաշվետվությունում ճանաչվում են որպես ծախս՝ դրանց կատարման պահին:

2.14 Ֆինանսական գործիքներ

Բանկը ֆինանսական գործիքների չափումը, ճանաչումը, օգտագործումը և հաշվառումը կատարում է ՀՀ օրենսդրությամբ սահմանված կարգով, ինչպես նաև բանկի կողմից ընդունված կարգերով, որոշումներով, հրամաններով և ակտերով:

2.15 Հաշվապահական հաշվեկշռի ամսաթվից հետո տեղի ունեցող դեպքեր

2.15.1 Եթե աույիտորական կազմակերպության կողմից հայտնաբերված էական սխալը արդյունք

2.15.2 Երե բանկի տարեկան ֆինանսական հաշվետվությունները սահմանված կարգով հրապարակելուց հետո առաջանում կամ հայտնաբերվում են էական սխալներ, ապա մնան դեպքերում ճշգրտումներ չեն կատարվում և համարվում է, որ մնան տեղեկատվության վերաներկայացումն անհրազորելի է:

2.16 Հարկում

Շահույթի գծով հաշվետու տարվա շահութահարկը բաղկացած է ընթացիկ և հետաձգված հարկերից: Ընթացիկ հարկը տարվա համար հարկվող եկամտից վճարվելիք հարկն է՝ հաշվապահական հաշվեկշիռի ամսաթվին գործող հարկային դրույթով, ինչպես նաև նախորդ տարիների համար վճարված հարկերի ճշտումները: Հետաձգված հարկերը հաշվարկվում են հաշվի առնելով բոլոր ժամանակային տարբերությունները, որոնք առաջանում են ֆինանսական հաշվետվություններում ճանաչված ակտիվների և պարտավորությունների հաշվեկշռային գումարների և հարկային նպատակներով հաշվարկվող գումարների միջև:

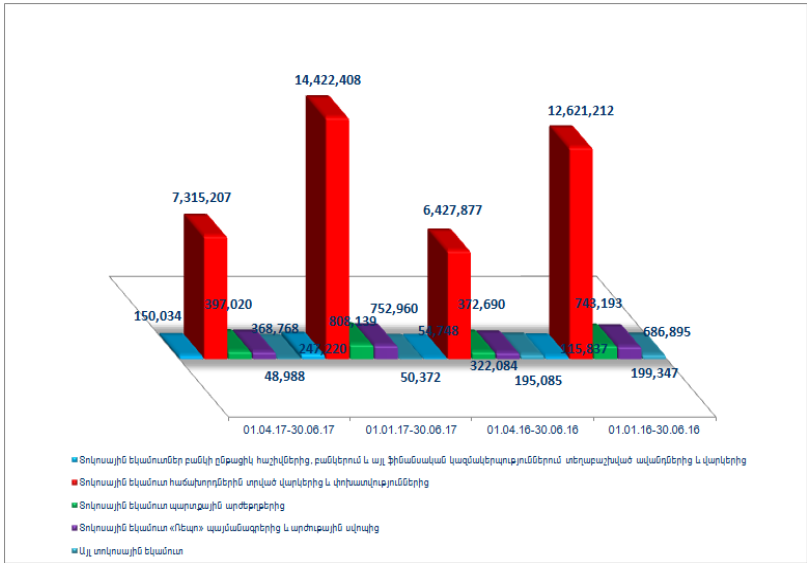
Բանկը իր գործունեության ընթացքում վճարում է նաև այլ հարկեր: Այդ հարկերը ներառված են համապարփակ ֆինանսական արդյունքների մասին հաշվետվության այլ ծախսերում:

2.17 Չափման և ներկայացման արժույթ

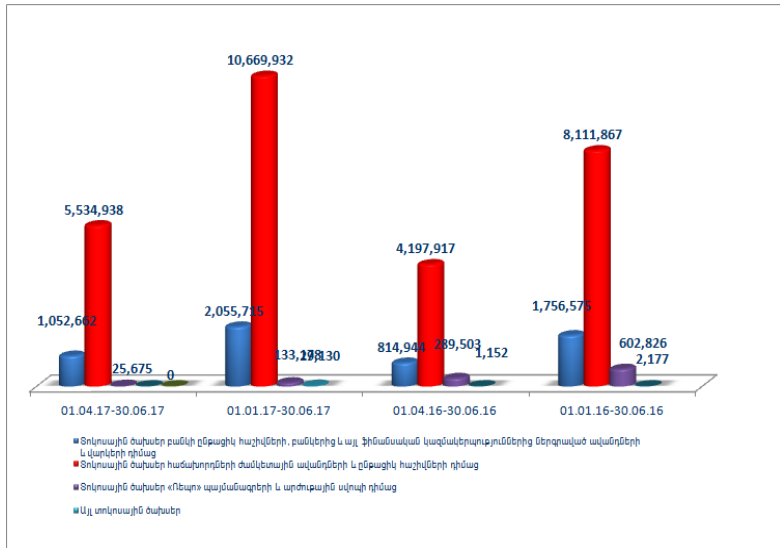
Հայաստանի Հանրապետության ազգային արժույթը ՀՀ դրամն է: Սույն ֆինանսական հաշվետվությունների նպատակների համար դրամը հանդիսանում է նաև ներկայացման արժույթ: Միջանկյալ ֆինանսական հաշվետվությունները ներկայացված են ՀՀ դրամով՝ հազարների ճշտությամբ:

Ծանոթագրություն 3. «Ձուտ տոկոսային և մնանատիպ եկամուտներ»

Տոկոսային և մնանատիպ եկամուտներ	01.04.17-30.06.17	01.01.17-30.06.17	01.04.16-30.06.16	01.01.16-30.06.16
Տոկոսային եկամուտներ բանկի ընթացիկ հաշիվներից, բանկերում և այլ ֆինանսական կազմակերպություններում տեղաբաշխված ավանդներից և վարկերից	150,034	247,220	54,748	115,837
Տոկոսային եկամուտ հաճախորդներին տրված վարկերից և փոխատվություններից	7,315,207	14,422,408	6,427,877	12,621,212
Տոկոսային եկամուտ պարտքային արժեթղթերից	397,020	808,139	372,690	743,193
Տոկոսային եկամուտ «Ռեպո» պայմանագրերից և արժույթային սվոպից	368,768	752,960	322,084	686,895
Այլ տոկոսային եկամուտ	48,988	50,372	195,085	199,347
Ընդամենը	8,280,017	16,281,099	7,372,484	14,366,484



Տոկոսային և մնանառիչ ծախսեր	01.04.17-30.06.17	01.01.17-30.06.17	01.04.16-30.06.16	01.01.16-30.06.16
Տոկոսային ծախսեր բանկի ընթացիկ հաշիվների, բանկերից և այլ ֆինանսական կազմակերպություններից ներգրաված ավանդների և վարկերի դիմաց	1,052,662	2,055,715	814,944	1,756,575
Տոկոսային ծախսեր հաճախորդների ժամկետային ավանդների և ընթացիկ հաշիվների դիմաց	5,534,938	10,669,932	4,197,917	8,111,867
Տոկոսային ծախսեր բանկի կողմից թողարկված արժեթղթերի դիմաց	14,263	24,189		
Տոկոսային ծախսեր «Ռեպո» պայմանագրերի և արժույթային սվոպի դիմաց	25,675	133,178	289,503	602,826
Այլ տոկոսային ծախսեր	0	29,130	1,152	2,177
ԸՆդամենը	6,627,538	12,912,144	5,303,516	10,473,445
Ջուտ տոկոսային և մնանառիչ եկամուտ	1,652,479	3,368,955	2,068,968	3,893,039



Ծանոթագրություն 4. «Նոմիսիոն և այլ վճարների տեսքով եկամուտներ և ծախսեր»

Նոմիսիոն և այլ վճարների տեսքով եկամուտներ	01.04.17-30.06.17	01.01.17-30.06.17	01.04.16-30.06.16	01.01.16-30.06.16
Գրանարկղային գործառնություններից	72,111	128,939	79,828	124,126
Հաշվարկային ծառայություններից	209,568	341,312	134,064	221,103
Նրաշիբներից, հոմարագերով, ակրեդիտիվներով գործառնություններից, համատեղամատուցող և կառավարման Արտարժույթով և արժեթղթերով	42,718	106,470	59,712	131,369
Վճարային քարտերի սպասարկումից	198,929	335,659	130,793	268,022
Այլ կոմիսիոն վճարներ	214,700	451,936	192,323	353,063
ԸՆդամենը	738,026	1,364,316	596,720	1,097,683

Կոմիսիոն և այլ վճարների տեսքով ծախսեր	01.04.17-30.06.17	01.01.17-30.06.17	01.04.16-30.06.16	01.01.16-30.06.16
Թղթակցային և այլ հաշիվների դիմաց կոմիսիոն վճարներ/ հաշվարկային գործառն.	49,706	102,091	48,027	88,030
Վճարային քարտերով գործառնությունների գծով վճարներ/դրամարկղային գործառն.	25,746	46,300	50,724	105,717
Երաշխիքների, հոծարագրերով, ակրեդիտիվներով գործառնությունների, հավատարմագրային կառավարման գործառնությունների գծով վճարներ	4	4	104	135
Արտարժույթով և արժեթղթերով				
Այլ կոմիսիոն վճարներ	2,725	6,481	3,300	6,070
Ընդամենը	78,181	154,876	102,155	199,952
Ստացված գուտ կոմիսիոն և այլ վճարներ	659,845	1,209,440	494,565	897,731

Շանթագրություն 5. «Զուտ եկամուտ առևտրային գործառնություններից»

Շանույթ վնասով վերաչափվող իրական արժեքով պահվող ներդրումներից	01.04.17-30.06.17	01.01.17-30.06.17	01.04.16-30.06.16	01.01.16-30.06.16
Առևտրային նպատակներով պահվող ներդրումների առք ու վաճառքից գուտ եկամուտ, այդ թվում՝				
- բաժնետոմսերից				
- պարտքային արժեթղթերից				
- ամանցյալներից	0	24,689	-30,791	-175,371
Առևտրային նպատակներով պահվող ներդրումների իրական արժեքի փոփոխությունից				
Ընդամենը	0	24,689	-30,791	-175,371

Վաճառքի համար մատչելի ներդրումներից	01.04.17-30.06.17	01.01.17-30.06.17	01.04.16-30.06.16	01.01.16-30.06.16
Վաճառքի համար մատչելի ներդրումների առք ու վաճառքից գուտ եկամուտ, այդ թվում՝				
- բաժնետոմսերից				
- պարտքային արժեթղթերից			19	19
- ամանցյալներից				
Վաճառքի համար մատչելի ներդրումների իրական արժեքի փոփոխությունից գուտ եկամուտ				
Ընդամենը	0	0	19	19

Արտարժույթային գործառնություններից	01.04.17-30.06.17	01.01.17-30.06.17	01.04.16-30.06.16	01.01.16-30.06.16
Արտարժույթի առք ու վաճառքից ստացված գուտ եկամուտ	325,399	657,870	261,221	548,405
Արտարժույթի վերագնահատումից ստացված	-2,286	-24,264	11,523	98,765
Ընդամենը	323,113	633,606	272,744	647,170

Թանկարժեք մետաղների բանկային ստանդարտացված ձուլակտորներից և հուշադրամներից	01.04.17-30.06.17	01.01.17-30.06.17	01.04.16-30.06.16	01.01.16-30.06.16
Թանկարժեք մետաղների բանկային ստանդարտացված ձուլակտորների և	2,403	4,059	4,708	8,208
Թանկարժեք մետաղների բանկային ստանդարտացված ձուլակտորների և	-3,846	23,005	20,200	61,540
Ընդամենը	-1,443	27,064	24,908	69,748

Զուտ եկամուտ առևտրային	321,670	685,359	266,880	541,566
-------------------------------	----------------	----------------	----------------	----------------

Ծանոթագրություն 6. «Այլ գործառնական եկամուտ»

Այլ գործառնական եկամուտ	01.04.17-30.06.17	01.01.17-30.06.17	01.04.16-30.06.16	01.01.16-30.06.16
Եկամուտներ ստացված տույժերից և տասնհանգստի	544,865	1,063,096	396,811	759,025
Ֆակտորինգից ստացված եկամուտներ	862	2,722	10,276	23,580
Հիմնական միջոցների և ոչ նյութական ակտիվների օտարումից ստացված զուտ եկամուտներ	14,753	15,341	168	859
Հիմնական միջոցների և ոչ նյութական ակտիվների վերագնահատումից և արժեզրկման հակադրումից զուտ եկամուտներ				
Այլ եկամուտներ	59,128	126,169	45,352	465,796
Ընդամենը	619,608	1,207,328	452,607	1,249,260

Ծանոթագրություն 7. «Ակտիվների հնարավոր կորուստների պահուստին կատարված զուտ մասհանումներ»

Բանկերի նկատմամբ պահանջների գծով	Ծանոթագրություն 14	01.04.17-30.06.17	01.01.17-30.06.17	01.04.16-30.06.16	01.01.16-30.06.16
Ակզբնական մնացորդ		59,187	59,187	79,579	79,579
Պահուստին կատարված մասհանումներ		466,387	466,387	0	0
Պահուստին կատարված մասհանումների		-463,918	-463,918	-79,579	-79,579
Պահուստին կատարված զուտ մասհանումներ		2,469	2,469	-79,579	-79,579
Նախկինում հետհաշվելիչը դուրս գրված		0	0	0	0
Պահուստի օգտագործում					
Վերջնական մնացորդ		61,656	61,656	0	0

Ֆինանսական կազմակերպությունների նկատմամբ պահանջների գծով	Ծանոթագրություն 14	01.04.17-30.06.17	01.01.17-30.06.17	01.04.16-30.06.16	01.01.16-30.06.16
Ակզբնական մնացորդ		50,554	57,370	16,528	16,528
Պահուստին կատարված մասհանումներ		23,473	38,300	0	0
Պահուստին կատարված մասհանումների		-4,841	-26,484	-16,528	-16,528
Պահուստին կատարված զուտ մասհանումներ		18,632	11,816	-16,528	-16,528
Նախկինում հետհաշվելիչը դուրս գրված					
Պահուստի օգտագործում					
Վերջնական մնացորդ		69,186	69,186	0	0

Հաճախորդներին տրված վարկերի, փոխառությունների գծով	Ծանոթագրություն 16	01.04.17-30.06.17	01.01.17-30.06.17	01.04.16-30.06.16	01.01.16-30.06.16
Ակզբնական մնացորդ		4,581,934	4,239,633	5,939,320	5,534,149
Պահուստին կատարված մասհանումներ		1,809,900	3,772,732	2,377,047	4,130,985
Պահուստին կատարված մասհանումների		-1,150,274	-2,509,326	-2,211,194	-3,091,550
Պահուստին կատարված զուտ մասհանումներ		659,626	1,263,406	165,853	1,039,435
Նախկինում հետհաշվելիչը դուրս գրված		448,761	988,464	240,903	769,911
Պահուստի օգտագործում		-550,776	-1,351,958	-2,191,447	-3,188,866
Վերջնական մնացորդ		5,139,545	5,139,545	4,154,629	4,154,629

Ներդրումների գծով	Ծանոթագրություն 18	01.04.17-30.06.17	01.01.17-30.06.17	01.04.16-30.06.16	01.01.16-30.06.16
Սկզբնական մնացորդ		1,235	1,235	21,895	21,895
Պահուստին կատարված մասհանումներ		0			0
Պահուստին կատարված մասհանումների		0		-21,895	-21,895
Պահուստին կատարված գուտ մասհանումներ		0	0	-21,895	-21,895
Նախկինում հետհաշվեկշիռ դուրս գրված					
Պահուստի օգտագործում					
Վերջնական մնացորդ		1,235	1,235	0	0

Այլ ակտիվների գծով	Ծանոթագրություն 18	01.04.17-30.06.17	01.01.17-30.06.17	01.04.16-30.06.16	01.01.16-30.06.16
Սկզբնական մնացորդ		545,337	545,321	528,989	160,082
Պահուստին կատարված մասհանումներ		1,193,844	2,439,106	1,197,595	2,010,303
Պահուստին կատարված մասհանումների		-1,179,756	-2,431,523	-1,208,742	-1,649,692
Պահուստին կատարված գուտ մասհանումներ		14,088	7,583	-11,147	360,611
Նախկինում հետհաշվեկշիռ դուրս գրված		5,009	21,421	351	5,661
Պահուստի օգտագործում		-5,826	-15,717	-444	-8,605
Վերջնական մնացորդ		558,608	558,608	517,749	517,749

Վարկային ռիսկ պարունակող հետհաշվեկշռային հոդվածների գծով	Ծանոթագրություն 34	01.04.17-30.06.17	01.01.17-30.06.17	01.04.16-30.06.16	01.01.16-30.06.16
Սկզբնական մնացորդ		576,166	591,471	131,186	335,674
Պահուստին կատարված մասհանումներ		169,898	277,237	204,666	335,852
Պահուստին կատարված մասհանումների		-112,962	-235,606	0	-335,674
Պահուստին կատարված գուտ մասհանումներ		56,936	41,631	204,666	178
Վերջնական մնացորդ		633,102	633,102	335,852	335,852

Ընդամենը գուտ մասհանումներ պահուստներին	751,751	1,326,905	241,370	1,282,222
------------------------------------------------	----------------	------------------	----------------	------------------

Ծանոթագրություն 8. «Ընդհանուր վարչական ծախսեր»

Ընդհանուր վարչական ծախսեր	01.04.17-30.06.17	01.01.17-30.06.17	01.04.16-30.06.16	01.01.16-30.06.16
Ծախսեր հաշվարկված աշխատավարձի և դրան հավասարեցված այլ վճարումների գծով*	839,988	1,684,630	761,363	1,538,677
Ծախսեր սոցիալական ապահովագրության պետական հիմնադրամին հատկացումների գծով	0	0	0	0
Վերապատրաստման և ուսուցման գծով ծախսեր	5,228	5,278	190	371
Գործուղման ծախսեր	31,975	48,539	23,623	31,837
Գործառնական վարձակալության գծով ծախսեր	41,988	82,840	39,400	76,302
Ապահովագրության ծախսեր	13,619	31,008	13,400	22,214
Բանկի սարքավորումների սպասարկման և պահպանման գծով ծախսեր	56,765	87,088	33,538	60,967
Բանկի շենքերի տնտեսական պահպանության և ամրապնդման գծով ծախսեր	65,648	149,604	58,998	137,937
Առդիտային և խորհրդատվական	10,209	16,946	2,500	17,094
Կապի և հաղորդակցման միջոցների գծով ծախսեր	29,273	56,674	23,486	46,529
Տրանսպորտային ծախսեր	15,301	29,262	15,871	28,756
Ծախսեր հարկերի (բացառությամբ շահութահարկի), տուրքերի և այլ պարտադիր	73,752	131,952	63,845	127,904
Գրասենյակային և կազմակերպչական ծախսեր	13,574	27,533	14,876	30,390
Վարկերի տրամադրման և վերադարձման գծով	17,314	35,110	15,569	27,491
Այլ վարչական ծախսեր	98,786	144,103	65,036	119,747
Ընդամենը	1,313,420	2,530,567	1,131,695	2,266,216

2017թ հունիսի 30-ի դրությամբ բանկի աշխատակիցների թվաքանակը **875-Ու է:**
 Սեկ աշխատողին բաժին ընկնող միջին ամսական աշխատավարձի չափը՝ **207** հազ.դրամ:

Ծանոթագրություն 9. «Այլ գործառնական ծախսեր»


Այլ գործառնական ծախսեր	01.04.17-30.06.17	01.01.17-30.06.17	01.04.16-30.06.16	01.01.16-30.06.16
Վճարված տուգանքներ և տույժեր	75	437	0	500
Գովազդային և ներկայացուցչական ծախսեր	65,482	120,185	55,557	106,683
Ֆակտորինգի գծով ծախսեր				
Հիմնական միջոցների և ոչ նյութական ակտիվների ամորտիզացիոն ծախսեր	247,233	492,308	238,356	481,165
Կորուստներ նյութական ակտիվների				
Ավանդների երաշխավորման հիմնադրամին հատկացումներ	301,108	441,199	77,239	149,477
Այլ ծախսեր	329,145	472,995	245,516	374,655
Ընդամենը	943,043	1,527,124	616,668	1,112,480

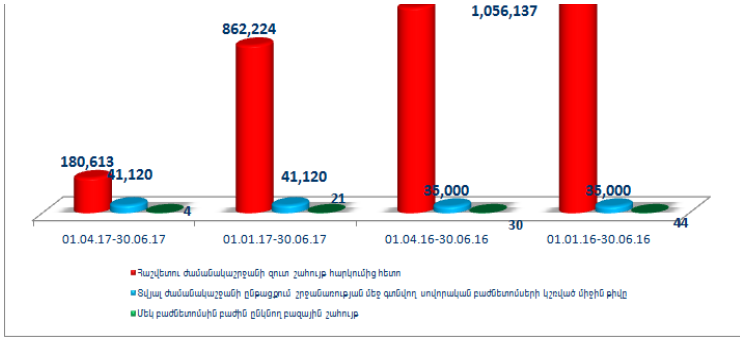
Ծանոթագրություն 11. «Շահութահարկի գծով ծախս (փոխհատուցում)»

Շահութահարկի գծով ծախս	01.04.17-30.06.17	01.01.17-30.06.17	01.04.16-30.06.16	01.01.16-30.06.16
Ընթացիկ հարկի գծով ծախս/հակադարձում	64,775	224,262	218,183	358,237
Տվյալ ժամանակաշրջանում ճանաչված՝ նախորդ ժամանակաշրջանների ընթացիկ հարկի ճշգրտումները				
Հետաձգված հարկի գծով ծախս			18,967	18,967
Ընդամենը	64,775	224,262	237,150	377,204

Ծանոթագրություն 12. «Սեկ բաժնետոմսին բաժին ընկնող բազային շահույթ»

Սեկ բաժնետոմսին բաժին ընկնող բազային շահույթ	01.04.17-30.06.17	01.01.17-30.06.17	01.04.16-30.06.16	01.01.16-30.06.16
Հաշվետու ժամանակաշրջանի գուտ շահույթ հարկումից հետո	180,613	862,224	1,056,137	1,543,474
Տվյալ հաշվետու ժամանակաշրջանի համար հաշվարկված շահաբաժիններ արտոնյալ բաժնետոմսերի գծով	()	()	()	()
Սովորա-կան բաժնետոմսերի սեփականատերերին վերագրվող տվյալ ժամանակաշրջանի գուտ շահույթ/ վնաս				
Տվյալ ժամանակաշրջանի ընթացքում շրջանառության մեջ գտնվող սովորական	41,120	41,120	35,000	35,000
Սեկ բաժնետոմսին բաժին ընկնող բազային	4	21	30	44
Սեկ բաժնետոմսին բաժին ընկնող նուսրացված				





Ծանոթագրություն. Այլ համապարփակ եկամուտներ

Այլ համապարփակ եկամուտներ	01.04.17-30.06.17	01.01.17-30.06.17	01.04.16-30.06.16	01.01.16-30.06.16
Փոխարժեքային տարբերություններ արտերկրյա գործառնությունների վերահաշվարկից				
Վաճառքի համար մատչելի ֆինանսական ակտիվներ վերագնահատումներ	194,238	206,785	328,346	534,271
Գրանական հոսքերի հեջավորում				
Հիմնական միջոցների վերագնահատումներից				
Հետաձգված հարկի գծով ծախս				
Ընդամենը	194,238	206,785	328,346	534,271

Ծանոթագրություն 13. «Կամխիկ դրամական միջոցներ, դրանց համարժեքներ և մնացորդներ ՀՀ կենտրոնական բանկում»

Կամխիկ դրամական միջոցներ, դրանց համարժեքներ և մնացորդներ ՀՀ կենտրոնական բանկում	Հաշվետու ժամանակաշրջան	Նախորդ ժամանակաշրջան
Կամխիկ դրամական միջոցներ	4,425,919	5,214,643
Գրանական միջոցների այլ տեղաբաշխումներ	2,166,970	2,462,787
Թղթակցային հաշիվներ ՀՀ ԿԲ-ում*	66,978,998	52,081,824
Ընդամենը	73,571,887	59,759,254
Ավանդային հաշիվներ ՀՀ ԿԲ-ում		
Գեպրնացված միջոցներ ՀՀ ԿԲ-ում**	120,000	220,000
Հաշվեգրված տոկոսներ		
Կամխիկ դրամական միջոցներ և մնացորդներ ՀՀ ԿԲ-ում	73,691,887	59,979,254
Թանկաժեր մետաղների ստանդարտացված մուլակտորներ	228,125	44,555
Այլ բանկերում տեղաբաշխված միջոցներ (ծանոթ. 14)	6,104,230	5,942,615
Ընդամենը դրամական միջոցներ և դրանց համարժեքներ	80,024,242	65,966,424

Թղթակցային հաշիվները ՀՀ ԿԲ-ում ներառում են ՀՀ բանկային օրենսդրության համաձայն բանկի ներգրավված միջոցների դիմաց հաշվարկված պարտադիր պահուստավորման ենթակա

* ՀՀ ԿԲ-ում դեպոզիտացված գումարը իրենից ներկայացնում է ԱրՔա վճարային համակարգով իրականացվող փոխհաշվարկների երաշխիքային ավանդ:

Ծանոթագրություն 14. «Պահանջներ բանկերի և այլ ֆինանսական կազմակերպությունների նկատմամբ»

Ընթացիկ հաշիվներ	Հաշվետու ժամանակաշրջան	Նախորդ ժամանակաշրջան
ՀՀ բանկերում	3,306	2,482
ԲԲԲ-(ԲաաՅ) և բարձր վարկանիշ ունեցող բանկերում	1,162,968	3,306,789
ԲԲԲ-(ԲաաՅ)-ից ցածր վարկանիշ ունեցող և վարկանիշ չունեցող բանկերում	937,086	146,630
Հաշվեգրված տոկոսներ	0	0
Ընդամենը	2,103,360	3,455,901

Միջանկյալին վարկեր և ավանդներ, այլ		
ՀՀ ԿԲ-ում՝		
- վարկեր և ավանդներ		
- ֆակտորինգ		
- ֆինանսական լիզինգ		
- ռեպո (հետգնման) պայմանագրեր		
- ավուպ		
- այլ		
ՀՀ բանկերում՝		
- վարկեր և ավանդներ	998768	0
- ֆակտորինգ		
- ֆինանսական լիզինգ		
- ռեպո (հետգնման) պայմանագրեր		
- ավուպ	0	22,848
- ակրեդիտիվներ և բանկային երաշխիքներ		
- այլ		
ԲԲԲ-(ԲաաՅ) և բարձր վարկանիշ ունեցող բանկերում՝		
- վարկեր և ավանդներ	874,800	1,142,600
- ֆակտորինգ		
- ֆինանսական լիզինգ		
- ռեպո (հետգնման) պայմանագրեր		
- ավուպ	0	0
- ակրեդիտիվներ և բանկային երաշխիքներ		
- այլ	0	0
ԲԲԲ-(ԲաաՅ)-ից ցածր վարկանիշ ունեցող և վարկանիշ չունեցող բանկերում		
- վարկեր և ավանդներ		
- ֆակտորինգ		
- ֆինանսական լիզինգ		
- ռեպո (հետգնման) պայմանագրեր		
- ավուպ	0	0
- ակրեդիտիվներ և բանկային երաշխիքներ		
- այլ	2,188,720	1,320,765
Հաշվեգրված տոկոսներ	238	501
Ընդամենը	6,165,886	5,942,615
Բանկերի նկատմամբ պահանջների գծով հնարավոր կորուստների պահուստ (ծանոթ. 7)	-61,656	-59,187
Ջուտ Պահանջներ բանկերի նկատմամբ	6,104,230	5,883,428

Ֆինանսական կազմակերպություններում վարկեր և ավանդներ, այլ պահանջներ		
ՀՀ ֆինանսական կազմակերպություններում՝	5,157,633	4,105,670

- վարկեր և ավանդներ	2,581,806	3,095,564
- ֆակտորինգ		
- ֆինանսական լիզինգ		
- ռեպո (հետգնման) պայմանագրեր	2,575,827	1,010,106
- սվոպ		
- ակրեդիտիվներ և բանկային երաշխիքներ		
- ալլ		
ԲԲԲ- (Բաա3) և քարճր վարկամիչ ունեցող ֆինանսական կազմակերպություններում՝		
- վարկեր և ավանդներ	0	0
- ֆակտորինգ		
- ֆինանսական լիզինգ		
- ռեպո (հետգնման) պայմանագրեր		
- սվոպ		
- ակրեդիտիվներ և բանկային երաշխիքներ		
- ալլ		
ԲԲԲ- (Բաա3)-ից ցածր վարկամիչ ունեցող և վարկամիչ չունեցող ֆինանսական կազմակերպություններում	1,746,975	1,719,590
- վարկեր և ավանդներ		
- ֆակտորինգ		
- ֆինանսական լիզինգ		
- ռեպո (հետգնման) պայմանագրեր		
- սվոպ		
- ակրեդիտիվներ և բանկային երաշխիքներ		
- ալլ	1,746,975	1,719,590
Հաշվեդրված տոկոսներ	13,953	24,408
Ընդամենը	6,918,561	5,849,668
Ֆինանսական կազմակերպությունների նկատմամբ պահանջների գծով հնարավոր կորուստների պահուստ (ծանոթ. 7)	-69,186	-57,370
Ձուտ պահանջներ Ֆինանսական կազմակերպությունների նկատմամբ	6,849,375	5,792,298
Ձուտ պահանջներ բանկերի և Ֆինանսական կազմակերպությունների նկատմամբ	12,953,605	11,675,726

Ծանոթագրություն 15. «Առևտրային մսպատկով պահվող ֆինանսական ակտիվներ»

Պետական արժեթղթեր	Հաշվետու ժամանակաշրջան	Նախորդ ժամանակաշրջան
ՀՀ պետական արժեթղթեր, այդ թվում՝		
- գանձապետական պարտատոմսեր	24,258,254	21,489,071
- կենտրոնական բանկի պարտատոմսեր		
- ալլ		
ԲԲԲ- (Բաա3) և քարճր վարկամիչ ունեցող երկների պետական արժեթղթեր, այդ թվում՝		
- գանձապետական պարտատոմսեր		
- կենտրոնական բանկի պարտատոմսեր		
- ալլ		
ԲԲԲ- (Բաա3) -ից ցածր վարկամիչ ունեցող և վարկամիչ չունեցող երկների պետական արժեթղթեր		
- գանձապետական պարտատոմսեր		
- կենտրոնական բանկի պարտատոմսեր		
- ալլ		
Ընդամենը պետական արժեթղթեր	24,258,254	21,489,071

ՀՀ ոչ պետական արժեթղթեր	ցուցակված	չցուցակված	ցուցակված	չցուցակված
Ա-/Ա3/ և քարճր վարկամիչ ունեցող թողարկողի				
- երկարաժամկետ պարտքային գործիքներ				
- կարճաժամկետ պարտքային գործիքներ				

- ավանդային հավաստագրեր				
- կապիտալի գործիքներ				
- այլ				
Հայաստանի Հանրապետության կենտրոնական				
- երկարաժամկետ պարտքային գործիքներ				
- կարճաժամկետ պարտքային գործիքներ				
- ավանդային հավաստագրեր				
- կապիտալի գործիքներ				
- այլ				
ԲԲԲ+/Բաա1/ և ցածր վարկանիշ ունեցող, այլ				
- երկարաժամկետ պարտքային գործիքներ				
- կարճաժամկետ պարտքային գործիքներ				
- ավանդային հավաստագրեր				
- կապիտալի գործիքներ				
- այլ				
Ընդամենը ՀՀ ոչ պետական առևտրային նպատակով պահվող արժեթղթեր	0	0	0	0

Այլ երկրների ոչ պետական արժեթղթեր	ցուցակված	չցուցակված	ցուցակված	չցուցակված
Ա-/Ա3/ և բարձր վարկանիշ ունեցող թողարկողի				
- երկարաժամկետ պարտքային գործիքներ				
- կարճաժամկետ պարտքային գործիքներ				
- ավանդային հավաստագրեր				
- կապիտալի գործիքներ				
- այլ				
ԲԲԲ+/Բաա1/ և ցածր վարկանիշ ունեցող, այլ				
- երկարաժամկետ պարտքային գործիքներ				
- կարճաժամկետ պարտքային գործիքներ				
- ավանդային հավաստագրեր				
- կապիտալի գործիքներ				
- այլ				
Ընդամենը այլ երկրների ոչ պետական առևտրային նպատակով պահվող արժեթղթեր	0	0	0	0

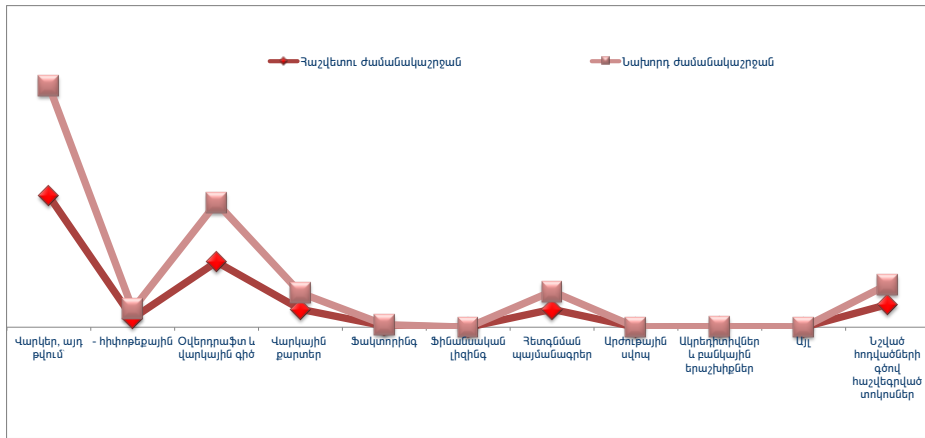
Ընդամենը առևտրային նպատակով պահվող արժեթղթեր	24,258,254	21,489,071	0	0
-----------------------------------------------------	-------------------	-------------------	----------	----------

Առևտրային նպատակով պահվող այլ ֆինանսական ակտիվներ	Հաշվետու ժամանակաշրջան	Նախորդ ժամանակաշրջան/	Հաշվետու ժամանակաշրջան	Նախորդ ժամանակաշրջան
Վարկեր, ֆակտորինգ, ղեքիտորական պարտքեր				
- Ա-/Ա3/ և բարձր վարկանիշ ունեցող				
- ԲԲԲ+/Բաա1/ և ցածր վարկանիշ ունեցող, այլ վարկանիշ ունեցող և վարկանիշ չունեցող վարկառուների				
- Հիփոթեկ				
- Սպառողական վարկեր				
- այլ				
Ածանցյալ գործիքներ	0		0	
- ֆյուչերս				
- Ֆորվարդ				
- օպիոն				
- ավուպ				
- այլ				
Ընդամենը				

Ընդամենը առևտրային նպատակով պահվող ֆինանսական ակտիվներ	24,258,254	21,489,071	0	0
---------------------------------------------------------------	-------------------	-------------------	----------	----------

Ծանոթագրություն 16. «Հաճախորդներին տրված վարկեր և այլ փոխառություններ»

Տրված վարկեր և այլ փոխառություններ	Հաշվետու ժամանակաշրջան	Նախորդ ժամանակաշրջան
Վարկեր, այլ թվում՝	159,035,720	133,002,005
- ՀՀ կառավարությանը		
- տեղական ինքնակառավարման մարմիններին		
- հիփոթեքային	10,632,852	11,178,081
Օվերդրաֆտ և վարկային գիծ	78,947,082	71,942,871
Վարկային քարտեր	21,549,832	20,000,012
Ֆակտորինգ	1,568,672	1,602,647
Ֆինանսական լիզինգ	-	58
Հետգնման պայմանագրեր	21,719,677	21,719,127
Արժույթային ավոյա	-	-
Ակրեդիտիվներ և քանկային երաշխիքներ	326,855	365,722
Այլ	-	-
Նշված հոդվածների գծով հաշվեգրված տոկոսներ	27,407,761	24,076,403
Ընդամենը վարկեր	310,555,599	272,708,845
Հաճախորդներին տրված վարկերի և փոխառությունների գծով հնարավոր կորուստների պահուստ (ծանոթ. 7)	-5,139,545	-4,239,633
Ընդամենը զուտ վարկեր	305,416,054	268,469,212



Հաշվետու ժամանակաշրջանի վերջի դրությամբ հաճախորդներին տրամադրված աշխատող և չաշխատող վարկերի և փոխառությունների կառուցվածքը.

հաճախորդներին տրամադրված աշխատող և չաշխատող վարկերի և փոխառությունների կառուցվածքը	Հաշվետու ժամանակաշրջան	Նախորդ ժամանակաշրջան
Աշխատող վարկեր և փոխառություններ գումար քանակ	301,354,924	266,682,352
	59,615	59,212
Չաշխատող վարկեր և փոխառություններ, այդ թվում՝	9,200,675	6,026,493
	3247	3568
- ժամկետանց գումար	2,815,630	2,506,503

քանակ	1731	1922	
Ընդամենը վարկեր	գումար	310,555,599	272,708,845
	քանակ	62,862	62,780
Հաճախորդներին տրված վարկերի և փոխառվությունների գծով հնարավոր կորուստների պահուստ (ծանոթ. 7)		-5,139,545	-4,239,633
Ընդամենը զուտ վարկեր		305,416,054	268,469,212

Տրամադրված վարկերի և փոխառվությունների վերլուծությունն ըստ հաճախորդների հետևյալ տիպերի.

Տրամադրված վարկերի և փոխառվությունների վերլուծությունն ըստ հաճախորդների	Հաշվետու ժամանակաշրջան	Նախորդ ժամանակաշրջան
Պետական ձեռնարկություններ	20,137,761	10,228,737
Մասնավոր ձեռնարկություններ, այդ թվում՝	211,489,544	187,032,804
- խոշոր ձեռնարկություններ	109,410,174	91,895,964
- փոքր և միջին ձեռնարկություններ	102,079,370	95,136,840
Ֆիզիկական անձիք, այդ թվում՝	48,669,360	47,405,511
- սպառողական վարկեր	15,073,259	14,819,947
- հիփոթեքային վարկեր	10,616,708	11,163,025
- վարկային քարտեր	21,466,171	19,989,400
Անհատ ձեռնարկատերեր	2,851,173	3,965,390
Հաշվեդրված տոկոսներ	27,407,761	24,076,403
Ընդամենը վարկեր և փոխառվություններ	310,555,599	272,708,845
Հաճախորդներին տրված վարկերի և փոխառվությունների գծով	(5,139,545)	(4,239,633)
Ընդամենը զուտ վարկեր և փոխառվություններ	305,416,054	268,469,212

ա) խոշոր վարկառուներին և նրանց հետ փոխկապակցված անձանց տրամադրված վարկերի ընդհանուր գումարը 31.12.2016թ – 146.566.317 հազ.դրամ, 30.06.2017թ – 161.965.060 հազ.դրամ

բ) տեսակարար կշիռը ընդհանուր վարկային պորտֆելում 31.12.2016թ -58.83 %, 30.06.2017թ -55.86 %

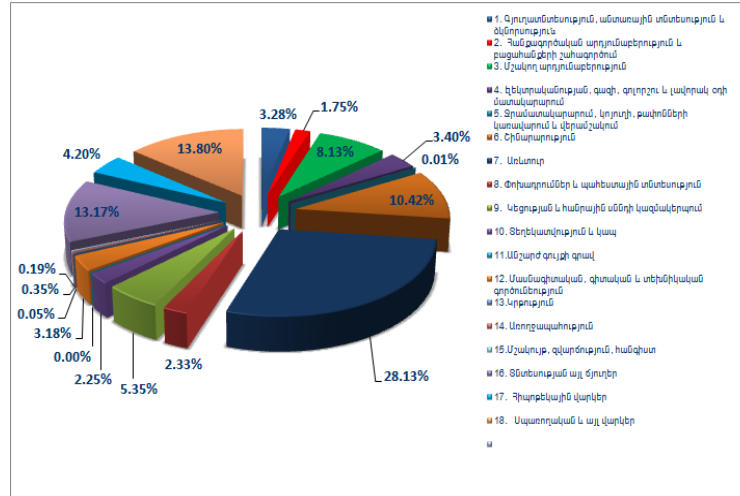
գ) տոկոսային հարաբերակցությունը կապիտալի նկատմամբ 31.12.2016թ – 485.47 %, 30.06.2017թ – 499.15 % :

Վարկային պորտֆելի վերլուծությունը ըստ վարկառուների քանակի.	Հաշվետու ժամանակաշրջան	Նախորդ ժամանակաշրջան
Պետական ձեռնարկություններ	8	9
Մասնավոր ձեռնարկություններ	358	324
Ֆիզիկական անձիք	48,700	49,185
Անհատ ձեռնարկատերեր	164	168
Ընդամենը	49,230	49,686

Վարկային պորտֆելի (առանց հաշվի առնելու հնարավոր կորուստների պահուստի զուտ արժեք) վերլուծությունը ըստ վարկավորման

31.12.16

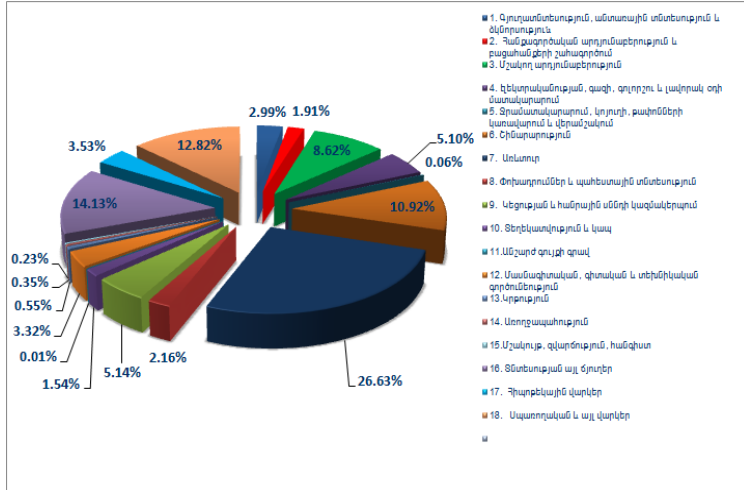
Տրամադրված վարկերի և փոխառվությունների վերլուծությունն ըստ վարկավորման ոլորտների	Գումար	Տոկոսային հարաբերությունը
1. Գյուղատնտեսություն, անտառային տնտեսություն և ձկնորսություն	8,948,115	3.28
2. Հանրագործական արդյունաբերություն և բազանների շահագործում	4,776,865	1.75
3. Մշակող արդյունաբերություն	22,173,735	8.13
4. Էլեկտրակառուցում, գազի, գոլորշու և լավորակ օդի մատակարարում	9,276,538	3.40
5. Ջրամատակարարում, կոյուղի, թափոնների կառավարում և վերամշակում	38,214	0.01
6. Եինարարություն	28,421,591	10.42
7. Առևտուր	76,725,186	28.13
8. Փոխադրումներ և պահեստային տնտեսություն	6,343,161	2.33
9. Կեցության և հանրային սննդի կազմակերպում	14,581,092	5.35
10. Տեղեկատվություն և կապ	6,140,757	2.25
11. Անշարժ գույքի գրավ	11,680	0.00
12. Մասնագիտական, գիտական և տեխնիկական գործունեություն	8,672,078	3.18
13. Կրթություն	129,492	0.05
14. Առողջապահություն	959,104	0.35
15. Մշակույթ, զվարճություն, հանգիստ	507,394	0.19
16. Տնտեսության այլ ճյուղեր	35,916,030	13.17
17. Հիպոթեկային վարկեր	11,457,750	4.20
18. Սպառողական և այլ վարկեր	37,630,063	13.80
Ընդամենը	272,708,845	100



30.06.17

Տրամադրված վարկերի և փոխառվությունների վերլուծությունն ըստ վարկավորման ոլորտների	Գումար	Տոկոսային հարաբերությունը
1. Գյուղատնտեսություն, անտառային տնտեսություն և ձկնորսություն	9,285,203	2.99
2. Հանրագործական արդյունաբերություն և բազանների շահագործում	5,932,809	1.91
3. Մշակող արդյունաբերություն	26,756,174	8.62
4. Էլեկտրակառուցում, գազի, գոլորշու և լավորակ օդի մատակարարում	15,827,875	5.10
5. Ջրամատակարարում, կոյուղի, թափոնների կառավարում և վերամշակում	191,040	0.06
6. Եինարարություն	33,907,363	10.92
7. Առևտուր	82,701,020	26.63
8. Փոխադրումներ և պահեստային տնտեսություն	6,706,879	2.16
9. Կեցության և հանրային սննդի կազմակերպում	15,976,207	5.14
10. Տեղեկատվություն և կապ	4,767,683	1.54
11. Անշարժ գույքի գրավ	35,884	0.01

12. Մասնագիտական, գիտական և տեխնիկական գործունեություն	10,302,303	3.32
13. Կրթություն	1,712,516	0.55
14. Առողջապահություն	1,079,621	0.35
15. Մշակույթ, զվարճություն, հանգիստ	699,827	0.23
16. Տնտեսության այլ ճյուղեր	43,888,131	14.13
17. Հիպոթեկային վարկեր	10,961,244	3.53
18. Սպառողական և այլ վարկեր	39,823,820	12.82
Ընդամենը	310,555,599	100

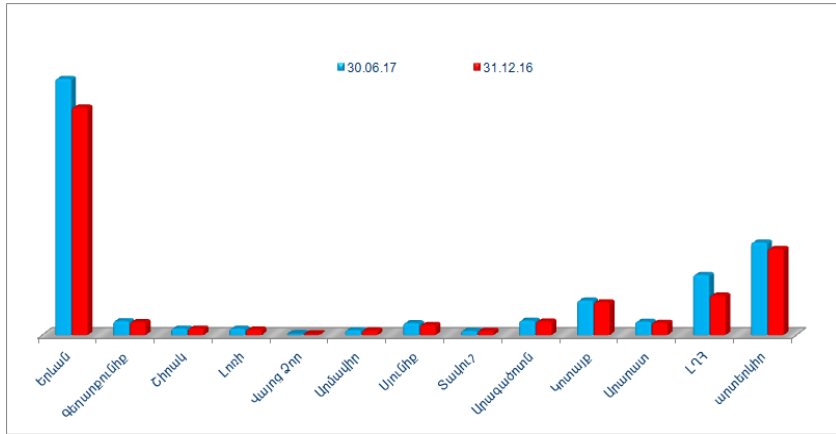


Հաճախորդների ռեզիդենտության առումով վարկային պորտֆելի վերլուծությունը ունի հետևյալ տեսքը.

Հաճախորդների ռեզիդենտության առումով վարկային պորտֆելի վերլուծությունը	Հաշվետու ժամանակաշրջան	Տոկոսային հարաբերությունը	Նախորդ ժամանակաշրջան	Տոկոսային հարաբերությունը
ՀՀ ռեզիդենտներ	251,121,692	82.22	217,919,540	81.17
Ոչ ռեզիդենտներ	54,294,362	17.78	50,549,672	18.83
Ընդամենը	305,416,054	100	268,469,212	100

ՄԱՐԶ	30.06.17		31.12.16	
	քանակ	գումար	քանակ	գումար
Երևան	15873	150,100,212	16506	133,318,074
Գեղարքունիք	10284	8,224,198	9707	7,647,228
Շիրակ	7088	3,875,082	6998	3,875,261
Լոռի	2995	3,752,667	2841	3,305,726
Վայոց ձոր	177	838,753	195	722,985
Արմավիր	1955	2,904,837	1952	2,747,060
Սյունիք	1874	7,008,339	1882	5,981,637
Տավուշ	895	2,505,366	985	2,551,030
Արագածոտն	6544	8,512,184	6898	7,979,852
Կոտայք	3938	20,252,002	3862	19,292,209
Արարատ	5789	7,846,941	5994	7,289,448

ԼՂՀ	5407	35,301,111	4919	23,209,030
արտերկիր	43	54,294,362	41	50,549,672
ԸՆԴ-ԱՄԵՆԸ	62,862	305,416,054	62,780	268,469,212



Ծանոթագրություն 17. «Վաճառքի համար մատչելի ֆինանսական ակտիվներ»

Պետական արժեթղթեր	Հաշվետու ժամանակաշրջան	Նախորդ ժամանակաշրջան
ՀՀ պետական պարտատոմսեր	12,275,148	13,398,278
- գանձապետական պարտատոմսեր	12,275,148	13,398,278
- կենտրոնական բանկի պարտատոմսեր		
- մուրհակ		
ԲԲԲ-/Բաա3/ և քարձր վարկանիշ ունեցող երկրների պետական արժեթղթեր		
- գանձապետական պարտատոմսեր		
- կենտրոնական բանկի պարտատոմսեր		
- այլ		
ԲԲԲ-/Բա1/ և ցածր վարկանիշ ունեցող, վարկանիշ չունեցող երկրների պետական արժեթղթեր		
- գանձապետական պարտատոմսեր		
- կենտրոնական բանկի պարտատոմսեր		
- այլ		
Հնարավոր կորուստների պահուստ մուրհակների		
Ընդամենը պետական արժեթղթեր	12,275,148	13,398,278

ՀՀ ոչ պետական արժեթղթեր	ցուցանված	չցուցանված	ցուցանված	չցուցանված
Ա-/Ա3/ և քարձր վարկանիշ ունեցող թողարկողի				
- երկարաժամկետ պարտքային գործիքներ				
- կարճաժամկետ պարտքային գործիքներ				
- ավանդային հավաստագրեր				
- կապիտալի գործիքներ				
- այլ				
Հայաստանի Հանրապետության կենտրոնական բանկի կողմից «Գ -» և քարձր վարկանիշ ստացած թողարկողի				
- երկարաժամկետ պարտքային գործիքներ				

- կարճաժամկետ պարտքային գործիքներ				
- ավանդային հավաստագրեր				
- կապիտալի գործիքներ				
- այլ				
ԲԲԲ+/Բաա1/ և ցածր վարկանիշ ունեցող, այլ վարկանիշ ունեցող և վարկանիշ չունեցող թողարկողի				
- երկարաժամկետ պարտքային գործիքներ		638,182		928181
- կարճաժամկետ պարտքային գործիքներ				
- ավանդային հավաստագրեր				
- կապիտալի գործիքներ				
- այլ				
Ընդամենը ՀՀ ոչ պետական արժեթղթեր	0	638,182	0	928,181

Այլ երկրների ոչ պետական արժեթղթեր	ցուցակված	չցուցակված	ցուցակված	չցուցակված
Ա-/Ա3/ և բարձր վարկանիշ ունեցող թողարկողի				
- երկարաժամկետ պարտքային գործիքներ				
- կարճաժամկետ պարտքային գործիքներ				
- ավանդային հավաստագրեր				
- կապիտալի գործիքներ				
- այլ				
ԲԲԲ+/Բաա1/ և ցածր վարկանիշ ունեցող, այլ վարկանիշ ունեցող և վարկանիշ չունեցող թողարկողի				
- երկարաժամկետ պարտքային գործիքներ				
- կարճաժամկետ պարտքային գործիքներ				
- ավանդային հավաստագրեր				
- կապիտալի գործիքներ				
- այլ				
Ընդամենը այլ երկրների ոչ պետական արժեթղթեր	0	0	0	0

Ընդամենը վաճառքի համար մատչելի	12,913,330	14,326,459
---------------------------------------	-------------------	-------------------

Վաճառքի համար մատչելի այլ ֆինանսական ակտիվներ				
վարկեր, ֆակտորինգ, դեբիտորական պարտքեր				
- Ա-/Ա3/ և բարձր վարկանիշ ունեցող				
- ԲԲԲ+/Բաա1/ և ցածր վարկանիշ ունեցող, այլ վարկանիշ ունեցող և վարկանիշ չունեցող				
- Հիվորեն				
- Սպառողական վարկեր				
- Այլ				
Ընդամենը	0	0	0	0

Ընդամենը վաճառքի համար մատչելի	12,913,330	14,326,459
---------------------------------------	-------------------	-------------------

Այլ անձանց բաժնետիրական կապիտալում

Հաշվետու ժամանակաշրջան

Անձի անվանումը	Հիմնական գործունեությունը	Գրանցման երկիրը	Ներդրման ամսաթիվը	Ներդրումը (հազ. դրամ)	Բաժնեմասը
1. Արմենիան Քարդ ՓԲԸ	վճարահաշվարկային ծառայություններ	ՀՀ	20.10.06	12143	2.00
2. ԱԷՐԱ Քրեդիտ Ռեփորթինգ ՓԲԸ	վճարահաշվարկային ծառայություններ	ՀՀ	22.11.07	19845	4.0003
3. Ս Վ Ի Ֆ Տ	վճարահաշվարկային ծառայություններ	Բելգիա	23.04.12	14034	0.00005
Ընդամենը				46,022	6

այլ անձանց բաժնետիրական կապիտալում իրականացված ներդրումների արժեզրկում (հնարավոր կորուստների պահուստ) (ծանոթ. 7)				-1,235	
Ընդամենը				44,788	

Նախորդ ժամանակաշրջան

Անձի անվանումը	Հիմնական գործունեությունը	Գրանցման երկիրը	Ներդրման ամսաթիվը	Ներդրումը (հազ. դրամ)	Քաժնեմասը
1. Արմենիան Քարոյ ՓԲԸ	վճարահաշվարկային ծառայություններ	ՀՀ	20.10.06	12143	2.00
2. ԱԲԲԱ Քրեդիտ Ռեփորթինգ ՓԲԸ	վճարահաշվարկային ծառայություններ	ՀՀ	22.11.07	19845	4.0003
3. ՍՎԻՖՏ	վճարահաշվարկային ծառայություններ	Բելգիա	23.04.12	14034	0.00005
Ընդամենը				46,022	6
այլ անձանց բաժնետիրական կապիտալում իրականացված ներդրումների արժեզրկում (հնարավոր կորուստների պահուստ) (ծանոթ. 7)				-1,235	
Ընդամենը				44,787	

	Հաշվետու ժամանակաշրջան	Նախորդ ժամանակաշրջան
Ընդամենը վաճառքի համար մատչելի Ֆինանսական ակտիվներ և այլ անձանց բաժնետիրական կապիտալում իրականացված ներդրումների	12,958,117	14,371,246

Ծանոթագրություն 18. «Միջև մարման ժամկետը պահվող ներդրումներ»

Պետական արժեթղթեր	Հաշվետու ժամանակաշրջան	Նախորդ ժամանակաշրջան
ՀՀ պետական պարտատոմսեր, այդ թվում՝		
- գանձապետական պարտատոմսեր		
- կենտրոնական բանկի պարտատոմսեր		
- այլ		
ԲԲԲ-/Բաա3/ և քարճր վարկանիշ ունեցող երկրների պետական արժեթղթեր, այդ թվում՝		
- գանձապետական պարտատոմսեր		
- կենտրոնական բանկի պարտատոմսեր		
- այլ		
ԲԲ+/Բա1/ և ցածր վարկանիշ ունեցող, ինչպես նաև վարկանիշ չունեցող երկրների պետական		
- գանձապետական պարտատոմսեր		
- կենտրոնական բանկի պարտատոմսեր		
- այլ		
Հաշվեգրված տոկոսներ		
Ընդամենը պետական արժեթղթեր		

ՀՀ ոչ պետական արժեթղթեր	ցուցակված	չցուցակված	ցուցակված	չցուցակված
--------------------------------	------------------	-------------------	------------------	-------------------

Ա-/Ա3/ և բարձր վարկանիշ ունեցող թողարկողի, այդ թվում՝				
- երկարաժամկետ պարտքային գործիքներ				
- կարճաժամկետ պարտքային գործիքներ				
- ավանդային հավաստագրեր				
- այլ				
Հայաստանի Հանրապետության կենտրոնական բանկի կողմից «Գ ->» և բարձր վարկանիշ ստացած թողարկողի, այդ թվում՝	0	0	0	
- երկարաժամկետ պարտքային գործիքներ				
- կարճաժամկետ պարտքային գործիքներ				
- ավանդային հավաստագրեր				
- այլ			0	
ԲԲԲ+/Բաա1/ և ցածր վարկանիշ ունեցող, այլ վարկանիշ ունեցող և վարկանիշ չունեցող թողարկողի, այդ թվում՝				
- երկարաժամկետ պարտքային գործիքներ				
- կարճաժամկետ պարտքային գործիքներ				
- ավանդային հավաստագրեր				
- այլ				
Հաշվեդրված տոկոսներ				
Ընդամենը	-	-	-	-

Այլ երկրների ոչ պետական արժեթղթեր	ցուցակված	չցուցակված	ցուցակված	չցուցակված
Ա-/Ա3/ և բարձր վարկանիշ ունեցող թողարկողի, այդ թվում՝				
- երկարաժամկետ պարտքային գործիքներ				
- կարճաժամկետ պարտքային գործիքներ				
- ավանդային հավաստագրեր				
- այլ				
ԲԲԲ+/Բաա1/ և ցածր վարկանիշ ունեցող, այլ վարկանիշ ունեցող և վարկանիշ չունեցող թողարկողի, այդ թվում՝				
- երկարաժամկետ պարտքային գործիքներ				
- կարճաժամկետ պարտքային գործիքներ				
- ավանդային հավաստագրեր				
- այլ				
Հաշվեդրված տոկոսներ				
Ընդամենը	-	-	-	-

Մինչև մարման ժամկետը պահվող ներդրումների արժեքը (հնարավոր կորուստների պահուստ) (Ժանդ. 7)				
Ջուտ ներդրումներ մինչև մարման ժամկետը պահվող ֆինանսական ակտիվներում	0		0	0

Ծանոթագրություն 20. «Հիմնական միջոցներ և ոչ նյութական ակտիվներ»

Հիմնական միջոցներ

Հոդվածի անվանումը	Շենքեր	Համակ. և կապի միջոցներ	Փոխադրամիջոցներ	Այլ հիմն. միջոցներ	Հիմն. միջ. գծով կապ. ներդ.	Վարձակ. հիմն. միջ. գծով կապ. ներդ.	Ընդամենը
Սկզբնական արժեք							
Մնացորդ նախորդ ժամանակաշրջանի սկզբում	7,552,674	3,282,276	223,553	1,771,824	-	172,377	13,002,704
Ավելացում	778,920	200,635	8,017	94,261	-	31,798	1,113,631
Օտարում			-				-

Գուրս գրում							-
Վերագնահատում		376		5,387			5,763
Վերագնահատումից մաշվածության ճշգրտում							-
Մնացորդ նախորդ ժամանակաշրջանի վերջում	8,331,594	3,482,535	231,570	1,860,698	-	204,175	14,110,572
Ավելացում	16,728	254,904	56,651	97,962	-	26,572	452,817
Օտարում			-				-
Վերագնահատում*							-
Գուրս գրում	219,178		52,497	112			271,787
Վերագնահատումից մաշվածության ճշգրտում							-
Մնացորդ հաշվետու ժամանակաշրջանի վերջում	8,129,144	3,737,439	235,724	1,958,548	-	230,747	14,291,602
Կուտակված մաշվածություն							
Մնացորդ նախորդ ժամանակաշրջանի սկզբում	580,601	2,129,651	153,103	1,162,603	-	23,829	4,049,787
Ավելացում	291,826	287,730	33,241	191,522		5,233	809,552
Օտարում							-
Վերագնահատումից մաշվածության ճշգրտում							-
Գուրս գրում		376		5,387			5,763
Մնացորդ նախորդ ժամանակաշրջանի վերջում	872,427	2,417,005	186,344	1,348,738	-	29,062	4,853,576
Ավելացում	152,307	162,512	12,009	83,333		3,079	413,240
Օտարում							-
Վերագնահատումից մաշվածության ճշգրտում							-
Գուրս գրում	3,402		50,669	112			54,183
Մնացորդ հաշվետու ժամանակաշրջանի վերջում	1,021,332	2,579,517	147,684	1,431,959	-	32,141	5,212,633
Ջուտ հաշվեկշռային արժեք							
հաշվետու ժամանակաշրջանի վերջում	7,107,812	1,157,922	88,040	526,589	-	198,606	9,078,969
նախորդ հաշվետու ժամանակաշրջանի վերջում	7,459,167	1,065,530	45,226	511,960	-	175,113	9,256,996

Ոչ նյութական ակտիվներ

	Համակարգչային ծրագրեր	Լիցենզիաներ և վստահագրեր	Հեղինակային իրավունքներ	Այլ ոչ նյութական ակտիվներ	Ոչ նյութական ակտիվ, գծով կապ. ներդ.	Ընդամենը
Սկզբնական արժեք						
Մնացորդ նախորդ ժամանակաշրջանի սկզբում	257,253	1,827,089	-	75,239	4,847	2,164,428
Ավելացում	6,771	518,140		60,567	-	585,478
Օտարում						-
Վերագնահատում						-
Արժեզրկում						-
Գուրս գրում		6,652				6,652
Մնացորդ նախորդ ժամանակաշրջանի վերջում	264,024	2,338,577	-	135,806	4,847	2,743,254
Ավելացում	6,771	649,832		60,567	-	717,170
Օտարում						-
Վերագնահատում*						-
Արժեզրկում						-
Գուրս գրում		2,513				2,513
Մնացորդ հաշվետու ժամանակաշրջանի վերջում	264,024	2,474,408	-	135,806	4,847	2,879,085
Կուտակված մաշվածություն						
Մնացորդ նախորդ ժամանակաշրջանի սկզբում	12,205	134,985	-	158	-	147,348
Ավելացում	15,730	160,565		3,336		179,631
Օտարում						-
Գուրս գրում		6,652				6,652
Արժեզրկում						-
Մնացորդ նախորդ ժամանակաշրջանի վերջում	27,935	288,898	-	3,494	-	320,327
Ավելացում	23,645	222,248		6,154		252,047
Օտարում						-
Գուրս գրում		2,513				2,513
Արժեզրկում						-
Մնացորդ հաշվետու ժամանակաշրջանի վերջում	35,850	354,720	-	6,312	-	396,882
Ջուտ հաշվեկշռային արժեք						
Հաշվետու ժամանակաշրջանի վերջում	228,174	2,119,688	-	129,494	4,847	2,482,203
Նախորդ հաշվետու ժամանակաշրջանի վերջում	236,089	2,049,679	-	132,312	4,847	2,422,927

Ծանոթագրություն 21. «Հետաձգված հարկային ակտիվներ»

Հետաձգված հարկային ակտիվների շարժը	Հաշվետու ժամանակաշրջան	Նախորդ ժամանակաշրջան
Մնացորդը ժամանակաշրջանի սկզբում		221,949
Ավելացում		
Նվազում		221,949
Մնացորդը ժամանակաշրջանի վերջում	-	-

Ծանոթագրություն 22. «Այլ ակտիվներ»

Բանկային գործառնությունների գծով ստացվելիք գումարներ	Հաշվետու ժամանակաշրջան	Նախորդ ժամանակաշրջան
Ստացվելիք շահարաժիմներ	0	0
Հավատարմագրային կառավարման գործառնությունների գծով ստացվելիք գումարներ	0	0
Այլ գործառնություններից ստացվելիք գումարներ	1,012,738	1,688,734
Ընդամենը	1,012,738	1,688,734
Բանկային գործառնությունների գծով հնարավոր կորուստների պահուստ (ծանոթ. 7)	-11,052	-16,887
«Բանկային գործառնությունների գծով ստացվելիք զուտ գումարներ	1,001,686	1,671,847

Դեբիտորական պարտքեր և կանխավճարներ	Նախորդ ժամանակաշրջան	Նախորդ ժամանակաշրջան
Դեբիտորական պարտքեր բյուջեի գծով	58	68
Դեբիտորական պարտքեր մատակարարների գծով		
Կանխավճարներ աշխատակիցներին	327	54
Կանխավճարներ մատակարարներին	1,080,322	442,524
Կանխավճարներ և գերավճարներ բյուջեի և պարտադիր սոցիալական ապահովագրության վճարների գծով	276,990	258,520
Այլ դեբիտորական պարտքեր և կանխավճարներ	10,741,146	9,775,816
Ընդամենը	12,098,843	10,476,982
Այլ ակտիվների գծով հնարավոր կորուստների պահուստ (ծանոթ. 7)	-542,835	-526,591
Ընդամենը	11,556,008	9,950,391
Այլ ակտիվներ		
Պահեստ	420,327	377,026
Բռնագանձված գրավ	4,121,338	4,522,347
Այլազա ժամանակաշրջանի ծախսեր	24,978	29,103
Այլ ակտիվներ	447,573	155,240
Այլ ակտիվների գծով հնարավոր կորուստների պահուստ (ծանոթ. 7)	-4,721	-1,843
Ընդամենը	5,009,495	5,081,873
Ընդամենը այլ ակտիվներ	17,567,189	16,704,111

Ծանոթագրություն 23. «Պարտավորություններ բանկերի և այլ ֆինանսական կազմակերպությունների նկատմամբ»

Ընթացիկ հաշիվներ	Հաշվետու	Նախորդ ժամանակաշրջան
ՀՀ բանկերի	843,451	1,229,280
BBB-(Baa3) և բարձր վարկանիշ ունեցող բանկերի		
BBB-(Baa3)-ից ցածր վարկանիշ ունեցող և վարկանիշ չունեցող բանկերի	113,682	45,213
Հաշվեգրված տոկոսներ		
Ընդամենը	957,133	1,274,493
Սիջբանկային վարկեր և ավանդներ, այլ		

ՀՀ Կենտրոնական բանկ		
- վարկեր *	12,591,540	12,318,459
- ռեպո (հետգնման) պայմանագրեր	26,799,996	27,999,993
- սվոպ		
- ալլ		
ՀՀ բանկեր		
- վարկեր և ավանդներ	0	0
- ֆինանսական լիզինգ		
- ռեպո (հետգնման) պայմանագրեր	0	5,934,138
- սվոպ	0	17,835
- ալլ	9,049	0
BBB-(Baa3) և բարձր վարկամիչ ունեցող բանկեր		
- վարկեր և ավանդներ		
- ֆինանսական լիզինգ		
- ռեպո (հետգնման) պայմանագրեր		
- սվոպ		
- ալլ		
BBB-(Baa3)-ից ցածր վարկամիչ ունեցող և վարկամիչ չունեցող բանկեր		
- վարկեր և ավանդներ	7,688,399	7,744,868
- ֆինանսական լիզինգ		
- ռեպո (հետգնման) պայմանագրեր		
- սվոպ	0	24,621
-ալլ	839,102	56,348
Հաշվեդրված տոկոսներ	306,144	325,220
Ընդամենը	48,234,230	54,421,482
Ֆինանսական կազմակերպություններ		
- բնթացիկ հաշիվներ	666,746	1,060,312
- վարկեր և ավանդներ	28,836,387	25,920,681
- ռեպո (հետգնման) պայմանագրեր		
- սվոպ		
- ալլ	2,346	3,967
Հաշվեդրված տոկոսներ	435,327	190,234
Ընդամենը	29,940,806	27,175,194
Ընդամենը պարտավորություններ բանկերի և ֆինանսական կազմակերպությունների	79,132,169	82,871,169

30.06.2017թ. դրությամբ ՀՀ կենտրոնական բանկից ստացված վարկերում ներառված են մասնաբաժնե ծրագրերով իրականացվող վարկավորման գումարները-12.591.540 հազ.դրամ և դրանց գծով հաշվեդրված տոկոսների գումարները – 292.244 հազ.դրամ

Ծանոթագրություն 24. «Պարտավորություններ հաճախորդների նկատմամբ»

ՀՀ կառավարության և տեղական ինքնակառավարման մարմինների նկատմամբ	Հաշվետու ժամանակաշրջան	Նախորդ ժամանակաշրջան
Ընթացիկ հաշիվներ	534,706	371,555
Ժամկետային ավանդներ		
Վարկեր	699,402	740,954
Ռեպո (հետգնման) պայմանագրեր		
Սվոպ		
Ալլ	39,023	46,201
Հաշվարկված տոկոսներ	2,505	2,685
Ընդամենը	1,275,636	1,161,395
ՀՀ ռեզիդենտ իրավաբանական անձանց,		
Ընթացիկ հաշիվներ	29,924,357	22,650,857
Ժամկետային ավանդներ	33,789,454	26,079,459
Ռեպո (հետգնման) պայմանագրեր		
Սվոպ		
Ալլ	3,041,784	2,890,359
Հաշվարկված տոկոսներ	388,873	329,773

Ընդամենը	67,144,468	51,950,448
Ոչ ռեզիդենտ իրավաբանական անձանց,		
Ընթացիկ հաշիվներ	13,196,615	11,741,934
Ժամկետային ավանդներ	396,375	202,813
Ռեպոր (հետգնման) պայմանագրեր		
Սվոպ		
Այլ	91,881	97,192
Հաշվարկված տոկոսներ	5,134	300
Ընդամենը	13,690,005	12,042,239
ՀՀ ռեզիդենտ անհատ ձեռնարկատերերի		
Ընթացիկ հաշիվներ	114,903	106,123
Ժամկետային ավանդներ		
Ռեպոր (հետգնման) պայմանագրեր		
Սվոպ		
Այլ		
Հաշվարկված տոկոսներ		
Ընդամենը	114,903	106,123
Ոչ ռեզիդենտ անհատ ձեռնարկատերերի		
Ընթացիկ հաշիվներ	56	48
Ժամկետային ավանդներ		
Ռեպոր (հետգնման) պայմանագրեր		
Սվոպ		
Այլ		
Հաշվարկված տոկոսներ		
Ընդամենը	56	48
ՀՀ ռեզիդենտ ֆիզիկական անձանց նկատմամբ		
Ընթացիկ հաշիվներ	14,827,047	11,663,260
Ժամկետային ավանդներ	203,284,924	172,536,972
Ռեպոր (հետգնման) պայմանագրեր		
Սվոպ		
Այլ	171,082	223,959
Հաշվարկված տոկոսներ	2,055,520	2,307,060
Ընդամենը	220,338,573	186,731,251
Ոչ ռեզիդենտ ֆիզիկական անձանց նկատմամբ		
Ընթացիկ հաշիվներ	2,669,543	1,884,091
Ժամկետային ավանդներ	9,492,528	7,397,896
Ռեպոր (հետգնման) պայմանագրեր		
Սվոպ		
Այլ	0	0
Հաշվարկված տոկոսներ	60,100	60,675
Ընդամենը	12,222,171	9,342,662
Ընդամենը պարտավորություններ հաճախորդների նկատմամբ	314,785,812	261,334,166

Պարտավորությունների սպահովման միջոց հանդիսացող գումարների չափը կազմել է 30.06.2017թ – 17.321.980 հազ.դրամ, 31.12.2016թ- 17.911.300 հազ.դրամ :

2.Կառավարության նկատմամբ ժամկետային պարտավորություններում ներառված են միջազգային ֆինանսական կազմակերպություններից Գ-SS2 ծրագրի շրջանակներում և Հազարանյակի մարտահրավեր հիմնադրամի ծրագրի շրջանակներում ներգրավված գումարներ – 621.513 հազ.դրամ, հաշվառված տոկոս -2.257 հազ.դրամ :

Քանկի ավանդատուների/ժամկետային ավանդներ/ կառուցվածքը ըստ հաճախորդների քանակի հետևյալն է

	Հաշվետու ժամանակաշրջան	Նախորդ ժամանակաշրջան
ՀՀ ռեզիդենտ իրավաբանական անձինք	80	77
Ոչ ռեզիդենտ իրավաբանական անձինք	7	2
ՀՀ ռեզիդենտ ֆիզիկական անձինք	18,466	16,365

Ոչ ռեզիդենտ ֆիզիկական անձինք	222	208
Ընդամենը	18,775	16,652

Ծանոթագրություն 25. «Բանկի կողմից թողարկված արժեթղթեր»

Բանկի կողմից թողարկված արժեթղթեր	Հաշվետու ժամանակաշրջան	Նախորդ ժամանակաշրջան
Տոկոսային Արժեթղթեր	591,017	0
Ընդամենը	591,017	-

Ծանոթագրություն 26. «Առևտրային նպատակներով պահվող պարտավորություններ»

Առևտրային նպատակներով պահվող պարտավորություն	Հաշվետու ժամանակաշրջան	Նախորդ ժամանակաշրջան
Առևտրային նպատակներով պահվող ածանցյալ		
Ֆյուչերս		
Ֆորվարդ		
օպցիոն		
ավոպ		
այլ		
Հեջավորման ածանցյալ գործիքներ		
Այլ	24,258,254	21,489,071
Ընդամենը	24,258,254	21,489,071

Ծանոթագրություն 27. «Վճարվելիք գումարներ»

Վճարվելիք գումարներ	Հաշվետու ժամանակաշրջան	Նախորդ ժամանակաշրջան
Շահարամիներ		
Հավատարմագրային կառավարման		
Ավանդների ապահովագրության գծով	201,972	224,269
Այլ		
Ընդամենը	201,972	224,269

Ծանոթագրություն 28. «Հետաձգված հարկային պարտավորություններ»

Հետաձգված հարկային պարտավորությունների շարժը	Հաշվետու ժամանակաշրջան	Նախորդ ժամանակաշրջան
Մնացորդը ժամանակաշրջանի սկզբում	474,159	
Ավելացում		474,159
Նվազում		
Մնացորդը ժամանակաշրջանի վերջում	474,159	474,159

Ծանոթագրություն 29. «Այլ պարտավորություններ»

Այլ պարտավորություններ	Հաշվետու ժամանակաշրջան	Նախորդ ժամանակաշրջան
Հաշվարկային պարտավորություններ չեկերով և այլ վճարային փաստաթղթերով	0	0
Հաշվարկային պարտավորություններ ակրեդիտիվների գծով		
Այլ հաշվարկներ գծով		
Կրեդիտորական պարտքեր բյուջեի գծով		
- շահութահարկի գծով	229,383	0
- ԱԱՀ-ի գծով	47,608	22,478
- այլ հարկերի ու տուրքերի գծով	41,212	280,044
- սոցիալական ապահովագրության վճարումների գծով	0	0

Պարտավորություններ աշխատակիցների նկատմամբ աշխատավարձի գծով	286,176	213,729
Կրեդիտորական պարտքեր մատակարարների նկատմամբ	86,768	114,887
Կրեդիտորական պարտքեր կանոնադրական կապիտալի համայնքան գծով		
Այլ պարտավորություններ	2,272	2,165
Մնացորդը ժամանակաշրջանի վերջում	693,419	633,303

Ծանոթագրություն 30. «Նամոնադրական կապիտալ»

ա) բանկի գրանցված և ամբողջությամբ վճարված բաժնետիրական կապիտալ – 31.374.560 հազ.դրամ,

բ) բանկի բողարկված և տեղաբաշխված սովորական բաժնետոմսերի քանակը- 41.120 հատ, անվանական արժեքը –763.000 հազ.դրամ

գ) հաշվետու ժամանակաշրջանի վերջի դրությամբ բանկի նշանակալից մասնակիցներն են՝

Նշանակից մասնակցի անունը/անվանումը	Բանկում ունեցած մասնակցության գումարը	Բանկում ունեցած մասնակցության չափը տոկոսային հարաբերությամբ	Մասնակցի գործունեության տեսակը (իրավաբանական անձանց համար)
ԳՐԻԳՈՐՅԱՆՅ ՎԻՏԱԼԻ ՍԱՐԳՍԻ	31,374,560	100	Ֆիզիկական անձ
	31,374,560		

Ծանոթագրություն 32. «Վերագնահատման և վերաչափման պահուստներ, կապիտալի այլ տարրեր»

«Վերագնահատման և վերաչափման պահուստներ»

Այս ծանոթագրության տարրերն են՝

Վերագնահատման պահուստներ	Հաշվետու ժամանակաշրջան	Նախորդ ժամանակաշրջան
Վաճառքի համար նախատեսված ներդրումների վերագնահատումից առաջացած շիբացված	1,710,060	1,503,275
Հիմնական միջոցների վերագնահատման	471,422	471,422
Այլ պահուստներ		
Ընդամենը վերագնահատման պահուստներ	2,181,482	1,974,697

«Սեփական կապիտալի այլ տարրեր»

Պահուստներ

Այլ պահուստներ	Հաշվետու ժամանակաշրջան	Նախորդ ժամանակաշրջան
Գլխավոր պահուստ		
Սկզբնական մնացորդ	638,508	576,319
Ավելացում	52,659	62,189
Նվազում		
Վերջնական մնացորդ	691,167	638,508

Ծանոթագրություն 33. «Չբաշխված շահույթ»

Չբաշխված շահույթ	Հաշվետու ժամանակաշրջան	Նախորդ ժամանակաշրջան
Սկզբնական մնացորդ	2,807,725	5,858,906
Ավելացում	862,224	1,472,528
Նվազում *	52,659	4,523,709
Վերջնական մնացորդ	3,617,290	2,807,725

2016թ. Կանոնադրական կապիտալը համավել է 8.467.060 հազ.դրամով, որից 4.461.520 հազ.դրամ գումար նախորդ

Ժամանակաշրջանների շրջափակումը շահույթի հաշվին

Ծանոթագրություն 34. «Պահուստներ, պայմանական ռեզերվներ և պոտենցիալ պարտավորություններ

Պահուստներ		Հաշվետու ժամանակաշրջան	Նախորդ ժամանակաշրջ
Սկզբնական մնացորդ	Ծանոթ. 7	576,166	335,674
Պահուստին կատարված մասհանումներ		169,898	1,443,120
Պահուստի օգտագործում		-112,962	(1,187,323)
Պահուստին կատարված գույք մասհանումներ		56,936	255,797
Վերջնական մնացորդ		633,102	591,471

Բանկի իրավական պարտավորությունները

Բանկը իր գործունեությունը ծավալում է օրենսդրությամբ նախատեսված պահանջների շրջանակներում և իր իրավական պարտավորությունների գծով լրացուցիչ պահուստավորումների անհրաժեշտություն չկա:

Բանկի հարկային պարտավորությունները

Բանկն ամբողջությամբ կատարել է իր հարկային պարտավորությունները և իր հարկային պարտավորությունների գծով լրացուցիչ պահուստավորումների անհրաժեշտություն չկա:

Վարկային ռիսկ պարունակող հետհաշվեկշռային հոդվածների գծով բանկի պայմանական պարտավորությունները /հաշվի չարած պահուստավորված գումարը/

	Հաշվետու ժամանակաշրջան	Նախորդ ժամանակաշրջան
Չօգտագործված վարկային գծեր	24,177,657	20,808,438
Տրամադրված երաշխիքներ	33,001,271	32,179,463
Տրամադրված ակրեդիտիվներ	166,957	156,016
Նշված հոդվածների գծով պահուստ (ծանոթ. 7)	(633,102)	(591,471)
Վերջնական մնացորդ	56,712,783	52,552,446

Պարտավորություններ գործառնական վարձակալության գծով

Վարձակալված տարածքներն են՝

- բ.Երևան – Արցախ մասնաճյուղ
- բ.Թալին - Թալին մասնաճյուղ
- բ.Երևան - Նոբրազավիթ մասնաճյուղ
- բ.Ստեփանակերտ– Խաչեն մասնաճյուղ
- բ.Երևան - Արշակունի մասնաճյուղ
- բ.Մասիս - Մասիս մասնաճյուղ
- բ.Աշտարակ - Աշտարակ մասնաճյուղ
- բ.Գավառ- Գավառ մասնաճյուղ
- բ.Երևան- Կոմիտաս մասնաճյուղ
- բ. Արթիկ- Արթիկ մասնաճյուղ
- բ.Սևան - Սևան մասնաճյուղ
- բ.Մարտունի - Ալաշկերտ մասնաճյուղ
- բ.Արտաշատ - Արտաշատ մասնաճյուղ
- բ.Երևան - Արարկիր մասնաճյուղ
- բ.Երևան - Ավան մասնաճյուղ
- բ.Ապարան - Ապարան մասնաճյուղ
- բ.Երևան - Չարբախ մասնաճյուղ
- բ.Երևան - Արարատյան մասնաճյուղ
- բ.Երևան - Տերյան մասնաճյուղ

- ք.Երևան - Երևան մասնաճյուղ
- ք.Երևան - Տաշիր մասնաճյուղ
- ք.Հրազդան - Հրազդան մասնաճյուղ
- ք.Երևան - Քաջազնունի մասնաճյուղ
- ք.Երևան - Նոր Արեշ մասնաճյուղ

Գործառնական վարձակալության գծով վճարվելիք ապագա ընդհանուր նվազագույն վարձավճարների կառուցվածքը.

(հազ. դրամ)

Նվազագույն վարձավճարների կառուցվածքը	Արտարժույթին համարժեք դրամով վճարման ենթակա	ՀՀ դրամով վճարման ենթակա գումարներ
Մինչև 1 տարի		145,274
1-5 տարի		510,302
5-10 տարի		230,986
Ընդամենը		886,562

Ծանոթագրություն 35. «Գործարքներ կապակցված կողմերի հետ»

Բանկի կապակցված կողմերի հետ գործարքները իրականացվել են շուկայում գործող պայմաններից

Հաճախորդներին տրված վարկեր և փոխառվություններ	Հաշվետու ժամանակաշրջան 01.01.17-30.06.17	Նախորդ ժամանակաշրջան 01.01.16-31.12.16
Մնացորդ առ 1 հունվարի	2,846,673	3,868,413
Տարվա ընթացքում տրամադրված վարկեր և փոխառվություններ	6,227,593	4,034,149
Տարվա ընթացքում մարված վարկեր և փոխառվություններ	4,293,015	5,055,889
Մնացորդ	4,781,251	2,846,673
Տոկոսային եկամուտ	316,892	425,194

Վարկերը տրամադրված են բանկի ղեկավարներին, նրանց հետ փոխկապակցված

Պարտավորություններ հաճախորդների նկատմամբ	Հաշվետու ժամանակաշրջան 01.01.17-30.06.17	Նախորդ ժամանակաշրջան 01.01.16-31.12.16
Մնացորդ առ 1 հունվարի	4,611,136	3,206,724
Տարվա ընթացքում ստացված գումարներ	40,099,267	60,104,050
Տարվա ընթացքում վճարված գումարներ	35,733,009	58,699,638
Մնացորդ	8,977,394	4,611,136
Տոկոսային ծախս	325,017	475,475

Բանկի ղեկավարությանը վճարված աշխատավարձ և դրամ հավասարեցված վճարներ	Հաշվետու ժամանակաշրջան 01.01.17-30.06.17	Նախորդ ժամանակաշրջան 01.01.16-31.12.16
Բանկի հստիողին		
- աշխատավարձ	48,408	96,816
- պարգևատրում		
Բանկի գործադիր մարմնին		
- աշխատավարձ	97,506	201,792
- պարգևատրում	141	18,355
Բանկի ներքին աուդիտին		
- աշխատավարձ	29,209	37,864
- պարգևատրում	100	3,360
Ընդամենը	175,364	358,187

Շանթթագրություն 36. «Ֆինանսական ռիսկերի վերաբերյալ նվազագույն քաջահայտումներ»

1. Վարկային ռիսկ

Վարկային ռիսկերի կառավարման գլխավոր խնդիրը Բանկի համար հանդիսանում է վարկային ռիսկերի ժամանակին (երբեմն, նույնիսկ, նախքան վարկի տրամադրումը) բացահայտումը, գնահատումը և դրանց նվազեցման ուղղությամբ համապատասխան քայլերի իրականացումը:

Բանկում վարկային ռիսկը գնահատվում է ինչպես յուրաքանչյուր վարկառուի, այնպես էլ ամբողջ վարկային պորտֆելի գծով:

Բանկի կողմից մշակված համապատասխան մեթոդաբանության համաձայն՝ նախքան վարկի տրամադրումը, գնահատվում է պոտենցիալ վարկառուի վարկունակությունը: Վարկային ռիսկի կանխարժեքման տեսանկյունից, վարկավորման ժամանակ կապես կարևորվում է այնպիսի սկզբունքների պահպանումը, ինչպիսիք են վարկի ապահովվածությունն ու նպատակայնությունը: Վարկի տրամադրումից հետո, վարկային պայմանագրի գործողության ամբողջ ընթացքում, Բանկի կողմից իրականացվում է վարկի մոնիթորինգ՝ վարկառուի վճարունակությունը և վարկի ապահովվածությունը պարբերաբար գնահատելու և հնարավոր վարկային ռիսկի զգալի փոփոխությունները համապատասխան քայլեր ձեռնարկելու նպատակով:

Պարբերաբար վերլուծության է ենթարկվում նաև Բանկի ընդհանուր վարկային պորտֆելը՝ ըստ տնտեսության ճյուղերի, հաճախորդների և վարկատեսակների, պորտֆելի դիվերսիֆիկացիան և որակը ապահովելու նպատակով: Բանկի խորհրդի կողմից հաստատված համապատասխան մեթոդի իրավական ակտով սահմանված են վարկային ռիսկը զգալի մեղմանակալից նորմատիվներ (տնտեսության մեկ ճյուղի գծով ռիսկի առավելագույն չափի, վարկային ընդհանուր ռիսկի առավելագույն չափի, վարկային պորտֆելի որակի ռիսկի առավելագույն չափի, վարկային պորտֆելի որակի ռիսկի առավելագույն չափի, Բանկի հետ կապված բոլոր անձանց գծով ռիսկի առավելագույն չափի և այլն (վերջիններս ավելի խիստ են, քան ՀՀ կենտրոնական բանկի կողմից սահմանված համապատասխան նորմատիվները)):

Վարկային ռիսկի զգալի փոփոխությունները Բանկում խիստ կարևորվում է նաև Վարկային կոմիտեի գործունեությունը: Վարկային կոմիտեն հանդիսանում է Բանկի վարկային քաղաքականությունն իրականացնող մարմին, որի նպատակն է Բանկի վարկային գործունեության կառավարումը և որակյալ վարկային պորտֆելի մեղմումը: Վարկային կոմիտեի հիմնական խնդիրն է կայացնել վարկային ռիսկ պարունակող գործարքների իրականացման և սպասարկման հետ կապված մասնագիտական կրիեգիալ արձանագրային կամ վերջնական որոշում:

2. Աշխարհագրական կենտրոնացումներ

31.12.2016

Հոդվածի անվանումը	ՀՀ	ԱՊՀ երկրներ	ՏՀՁԿ երկրներ	Ոչ ՏՀՁԿ երկրներ	Ընդամենը
Ակտիվներ					
Կանխիկ դրամական միջոցներ և մնացորդներ ՀՀ	59,979,254				59,979,254
Պահանջներ բանկերի և այլ ֆին. կազմ.	4,199,149	1,530,188	4,622,647	1,323,742	11,675,726
Շահույթ վնասով վերաչափվող իրական արժեքով հաշվառվող ֆին.ակտիվներ	21,489,071				21,489,071
Հաճախորդներին տրված վարկեր և փոխառություններ	217,919,540	1,257,092	665,605	48,626,975	268,469,212
Վաճառքի համար մատչելի արժեքներ	14,357,212		14,034		14,371,246
Մինչև մարման ժամկետը պահվող արժեքներ					-
Այլ ակտիվներ	11,763,240	267,005	81,499	4,592,364	16,704,108
Ընդամենը ակտիվներ	329,707,466	3,054,285	5,383,785	54,543,081	392,688,617
Պարտավորություններ					-
Պարտավորություններ բանկերի և այլ ֆին. կազմ.	74,995,814	7,829,704	642	45,009	82,871,169
Պարտավորություններ հաճախորդների	239,949,216	2,479,377	3,178,932	15,726,641	261,334,166
հաշվառվող ֆին.պարտավորություններ	8,838,583			12,650,488	21,489,071
Այլ պարտավորություններ	618,785		14,518		633,303
Ընդամենը պարտավորություններ	324,402,398	10,309,081	3,194,092	28,422,138	366,327,709
Չուտ դիրք	5,305,068	(7,254,796)	2,189,693	26,120,943	26,360,908

30.06.2017

Հոդվածի անվանումը	ՀՀ	ԱՊՀ երկրներ	ՏՀՁԿ երկրներ	Ոչ ՏՀՁԿ երկրներ	Ընդամենը
Ակտիվներ					
Կանխիկ դրամական միջոցներ և մնացորդներ ՀՀ	73,691,887				73,691,887
նկատմամբ	5,103,753	2,994,794	2,303,599	2,551,459	12,953,605
Շահույթ վնասով վերաչափվող իրական արժեքով հաշվառվող ֆին.ակտիվներ	24,258,254				24,258,254
Հաճախորդներին տրված վարկեր և փոխառություններ	251,121,692	1,563,677	693,677	52,037,008	305,416,054
Վաճառքի համար մատչելի արժեքներ	12,944,083		14,034		12,958,117
Մինչև մարման ժամկետը պահվող արժեքներ					-
Այլ ակտիվներ	13,048,179	104,810	1,529	4,412,671	17,567,189

Ընդամենը ակտիվներ	380,167,848	4,663,281	3,012,839	59,001,138	446,845,106
Պարտավորություններ					-
Պարտավորություններ քանկերի և այլ Ֆին. կազմ.	70,489,054	8,529,314		113,801	79,132,169
Պարտավորություններ հաճախորդների	288,873,580	2,777,484	3,728,377	19,406,371	314,785,812
Եւրոյի վնասով վերաչափվող իրական արժեքով հաշվառվող Ֆին. պարտավորություններ	9,484,559			14,773,695	24,258,254
Այլ պարտավորություններ	679,005		14,414		693,419
Ընդամենը պարտավորություններ	369,526,198	11,306,798	3,742,791	34,293,867	418,869,654
Ձուտ դիրք	10,641,650	(6,643,517)	(729,952)	24,707,271	27,975,452

ՏՀԶԿ* Տնտեսական Համագործակցության և Զարգացման Կազմակերպություն

Վարկային ռիսկ պարունակող ակտիվների վերլուծությունը ըստ տնտեսության սեգմենտների և ռիսկայնության

31.12.16

Ակտիվներ	Աշխատող ակտիվներ	Չաշխատող ակտիվներ			
		Ստանդարտ/ Ոչ ռիսկային	Հակվող/ Ուիսկային	Ոչ ստանդարտ/ Միջին ռիսկային	Կասկածելի/ Բարձր ռիսկային
Վարկեր և փոխառվածքներ այդ թվում՝	263,886,865	3,040,417	916,969	624,961	
	59,212	2,127	763	678	
1. Գյուղատնտեսություն, անտառային տնտեսություն և ձկնորսություն գումար	8,542,439	248,105	26,587	1,662	
քանակ	929	36	9	5	
2. Հանրագործակալ արդյունաբերություն և բազաների շահագործում գումար	4,729,096				
քանակ	21				
3. Մշակող արդյունաբերություն գումար	21,950,054		271	812	
քանակ	75		2	1	
4. Էլեկտրակառուցման, գազի, գոյորշու և լավորակ օդի մատակարարում գումար	9,164,667		13,108	1,456	
քանակ	33		1	1	
5. Ջրամատակարարում, կոյուղի, թափոնների կառավարում և վերամշակում գումար	37,832				
քանակ	4				
6. Ենթակառուցվածք գումար	27,946,825	165,778	3,441		
քանակ	135	3	2		
7. Առևտուր գումար	75,650,186	228,515	4,242	21,000	
քանակ	534	23	12	12	
8. Փոխադրումներ և պահեստային տնտեսություն գումար	6,189,175	82,321			
քանակ	29	1			
9. Կեցության և հանրային սննդի կազմակերպում գումար	14,430,000			2,667	
քանակ	68			1	
10. Տեղեկատվություն և կապ գումար	6,079,350				
քանակ	32				
11. Անշարժ գույքի հետ կապված գործունեություն գումար	11,563				
քանակ	2				
12. Մասնագիտական, գիտական և տեխնիկական գործունեություն գումար	8,583,035			1,172	
քանակ	17			1	
13. Կրթություն գումար	128,197				
քանակ	327				
14. Առողջապահություն գումար	949,456			28	
քանակ	20			1	
15. Մշակույթ, զվարճություն, հանգիստ գումար	502,320				
քանակ	15				

16. Տնտեսության այլ ճյուղեր	գումար	35,556,871			
	քանակ	28			
17. Հիպոթեկային վարկեր	գումար	10,747,905	299,142	144,121	43,815
	քանակ	1,925	62	27	17
18. Սպառողական և այլ վարկեր	գումար	32,687,894	2,016,556	725,199	552,349
	քանակ	55,018	2,002	710	639
Գերհտորական պարտքեր	գումար	18,802,887	284,432	11,017	13,714
	քանակ	10,175	2,857	225	323
Ինվեստիցիոն արժեթղթեր	գումար	44,787			
	քանակ	3			
Հետհաշվեկշռային հոդվածներ,	գումար	52,405,752	67,769	76,639	2,286
	քանակ	12,304	261	77	54
ադ թվում՝ երաշխիքներ	գումար	31,744,315	81	73,015	
	քանակ	327	1	1	
ակրեդիտիվներ	գումար	154,456			
	քանակ	1			

30.06.2017

Ակտիվներ	Աշխատող ակտիվներ	Գաշխատող ակտիվներ			
		Ստանդարտ/ Ոչ ռիսկային	Հսկվող/ Ռիսկային	Ոչ ստանդարտ/ Միջին ռիսկային	Կասկածելի/ Բարձր ռիսկային
Վարկեր և փոխառվածքներ այդ թվում՝	298,212,464	5,288,874	1,127,710	787,006	
	59,615	2,089	648	510	
1. Գյուղատնտեսություն, անտառային տնտեսություն և ձկնորսություն	գումար	6,569,556	2,338,117	10,389	804
	քանակ	941	35	9	7
2. Հանրագործական արդյունաբերություն և բազահանրեթի շահագործում	գումար	5,857,763	14,289		
	քանակ	25	1		
3. Մշակող արդյունաբերություն	գումար	26,413,069	67,451		680
	քանակ	82	1		1
4. Էլեկտրակամության, գազի, գոլորշու և լավորակ օդի մատակարարում	գումար	15,669,596			
	քանակ	40			
5. Ջրամատակարարում, կոյուղի, թափոնների կառավարում և վերամշակում	գումար	189,130			
	քանակ	6			
6. Ենթակառուցվածք	գումար	33,300,737	235,413	3,818	
	քանակ	128	3	2	
7. Առևտուր	գումար	81,243,281	279,451	56,249	122,406
	քանակ	325	12	7	9
8. Փոխադրումներ և պահեստային տնտեսություն	գումար	6,537,974	92,578		
	քանակ	28	2		
9. Կեցության և հանրային սննդի կազմակերպում	գումար	15,707,109	93,705	3,158	
	քանակ	70	4	1	
10. Տեղեկատվություն և կապ	գումար	4,720,006			
	քանակ	11			
11. Անշարժ գույքի հետ կապված գործունեություն	գումար	35,525			
	քանակ	4			
12. Մասնագիտական, գիտական և տեխնիկական	գումար	10,199,280			
	քանակ	17			
13. Կրթություն	գումար	1,694,785	551		
	քանակ	353	3		
14. Առողջապահություն	գումար	1,068,825			
	քանակ	21			

15.Մշակույթ, զվարճություն, հանգիստ գումար	692,829				
բանակ	15				
16. Տնտեսության այլ ճյուղեր գումար	43,449,249				
բանակ	42				
17. Հիպոթեկային վարկեր գումար	10,340,153	251,077	127,183	35,924	
բանակ	1,894	71	17	13	
18. Սպառողական և այլ վարկեր գումար	34,523,597	1,916,242	926,913	627,192	
բանակ	55,613	1,957	612	480	
Գերիտորական պարտքեր գումար	17,227,764	258,973	3,574	20,336	
բանակ	10,387	419	355	2,639	
Ինվեստիցիոն արժեթղթեր գումար	44,787				
բանակ	3				
Հետհաշվեկշռային հոդվածներ, գումար	56,592,866	39,103	77,986	2,828	
բանակ	12,112	180	51	44	
այդ թվում՝ երաշխիքներ գումար	32,557,994	73,015			
բանակ	283	1			
ակրեդիտիվներ գումար	165,287				
բանակ	1				

Վարկային պոտենցիալ վերլուծությունը ըստ տարածաշրջանների և ռիսկայնության

30.06.17

Վարկեր և փոխատվություններ այդ թվում՝	Աշխատող ակտիվներ	Չաշխատող ակտիվներ			
		Նստանդարտ/ Ոչ ռիսկային	Հսկվող/ Ոչհսկային	Ոչ ստանդարտ/ Միջին ռիսկային	Կասկածելի/ Բարձր ռիսկային
1. ՀՀ ռեզիդենտներին	243,944,999	5,261,977	1,127,710	787,006	
2. Ոչ ռեզիդենտներին	54,267,465	26,897			
Ընդամենը	298,212,464	5,288,874	1,127,710	787,006	

Ոչ Ռեզիդենտներին տրված վարկեր 30.06.17

Ակտիվներ	Աշխատող ակտիվներ	Չաշխատող ակտիվներ			
		Նստանդարտ/ Ոչ ռիսկային	Հսկվող/ Ոչհսկային	Ոչ ստանդարտ/ Միջին ռիսկային	Կասկածելի/ Բարձր ռիսկային
Վարկեր և փոխատվություններ այդ թվում՝	54,267,465	26,897	-	-	
	41	2	-	-	
1. Գյուղատնտեսություն, անտառային տնտեսություն և ձկնորսություն գումար	295				
բանակ	1				
2. Հանրագործական արդյունաբերություն և բազմաձևաբերական շահագործում գումար					
բանակ					
3. Մշակող արդյունաբերություն գումար	511				
բանակ	2				
4. Էլեկտրակառուցական, գազի, գոյորշու և լավորակ օդի մատակարարում գումար					
բանակ					
5. Ջրամատակարարում, կոյուղի, թափոնների կառավարում և վերանշակում գումար	164,299				
բանակ	1				
6. Ծինարարություն գումար					

	քանակ				
7. Առևտուր	գումար	39,135,975			
	քանակ	15			
8. Փոխադրումներ և պահեստային տնտեսություն	գումար				
	քանակ				
9. Կեցության և հանրային սննդի կազմակերպում	գումար				
	քանակ				
10. Տեղեկատվություն և կապ	գումար				
	քանակ				
11. Անշարժ գույքի հետ կապված գործունեություն, այդ թվում՝ գումար	գումար				
	քանակ				
12. Մասնագիտական, գիտական և տեխնիկական գործունեություն	գումար				
	քանակ				
13. Կրթություն	գումար				
	քանակ				
14. Առողջապահություն	գումար				
	քանակ				
15. Մշակույթ, զվարճություն, հանգիստ	գումար	421			
	քանակ	1			
16. Տնտեսության այլ ճյուղեր	գումար	14,925,924			
	քանակ	7			
17. Հիպոթեկային վարկեր	գումար	2,539			
	քանակ	2			
18. Սպառողական և այլ վարկեր	գումար	37,501	26,897		
	քանակ	12	2		

31.12.2016

Ակտիվներ	Աշխատող ակտիվներ	Չաշխատող ակտիվներ				
		Ստանդարտ/ Ոչ ռիսկային	Հսկվող/ Ռիսկային	Ոչ ստանդարտ/ Միջին ռիսկային	Կասկածելի/ Բարձր ռիսկային	Անհուսալի
Վարկեր, այդ թվում՝						
1. ՀՀ ռեզիդենտներին	213,337,453	3,040,157	916,969	624,961		
2. Ոչ ռեզիդենտներին	50,549,412	260				
Ընդամենը	263,886,865	3,040,417	916,969	624,961		

Ոչ Ռեզիդենտներին տրված վարկեր 31.12.16

Ակտիվներ	Աշխատող ակտիվներ	Չաշխատող ակտիվներ				
		Ստանդարտ/ Ոչ ռիսկային	Հսկվող/ Ռիսկային	Ոչ ստանդարտ/ Միջին ռիսկային	Կասկածելի/ Բարձր ռիսկային	Անհուսալի
Վարկեր և փոխատվություններ այդ թվում՝		50,549,412	260	-	-	
		40	1	-	-	
1. Գյուղատնտեսություն, անտառային տնտեսություն և ձկնորսություն	գումար	736				
	քանակ	1				
2. Հանրագործական արդյունաբերություն և բազահանրելի շահագործում	գումար					
	քանակ					
3. Մշակող արդյունաբերություն	գումար	1,426				
	քանակ	2				

4. Էլեկտրականության, գազի, գոյորշու և լավորակ օդի մատակարարում	գումար				
	քանակ				
5. Ջրամատակարարում, կոյուղի, բափոնների կառավարում և վերամշակում	գումար				
	քանակ				
6. Շինարարություն	գումար				
	քանակ				
7. Առևտուր	գումար	35,512,462			
	քանակ	13			
8. Փոխադրումներ և պահեստային տնտեսություն	գումար				
	քանակ				
9. Կեցության և հանրային սննդի կազմակերպում	գումար				
	քանակ				
10. Տեղեկատվություն և կապ	գումար				
	քանակ				
11. Անշարժ գույքի հետ կապված գործունեություն, առ թվում՝ գումար	գումար				
	քանակ				
12. Մասնագիտական, գիտական և տեխնիկական գործունեություն	գումար				
	քանակ				
13. Կրթություն	գումար				
	քանակ				
14. Առողջապահություն	գումար				
	քանակ				
15. Մշակույթ, զվարճություն, հանգիստ	գումար	1,053			
	քանակ	1			
16. Տնտեսության այլ ճյուղեր	գումար	14,961,707			
	քանակ	7			
17. Հիպոթեկային վարկեր	գումար	1,945			
	քանակ	1			
18. Սպառողական և այլ վարկեր	գումար	70,083	260		
	քանակ	15	1		

30.06.2017թ. վարկային պորտֆելի քանակական ցուցանիշներ՝

չաշխատող վարկեր/ ընդհանուր վարկեր 3.17 %

չաշխատող վարկերի պահուստ/ընդհանուր կապիտալ 5.27 %

վարկերի գծով պահուստաֆոնը/ընդհանուր վարկեր 1.70 %

հնարավոր կորուստների պահուստ/ չաշխատող վարկեր 53.62 %

խոշոր փոխառություններ/կապիտալ 499.15 %:

Շուկայական ռիսկ

Արտաբժութային ռիսկ

Բանկում արտաբժութային ռիսկը գնահատվում է միջազգային պրակտիկայում ընդունված VaR (Value at Risk) մոդելով, որը որոշակի հավանականությամբ կանխատեսում է արտաբժութի՝ ասպագայում սպասվող առավելագույն տատանման մակարդակը՝ հաշվարկելով Բանկի հավանական կորստի առավելագույն մեծությունը: Արտաբժութային ռիսկի զգալի մասնակցությունը կապված է արտաբժութային դիրքերի ամենօրյա մոնիթորինգ: Իսկ արտաբժութային բաց դիրքերի առկայության դեպքում՝ հնարավոր կորուստներից խուսափելու նպատակով կիրառվում են հեջավորման գործիքներ:

Բանկի արտաբժութի ռիսկի վերլուծությունն ըստ ֆինանսական ակտիվների և պարտավորությունների.

31.12.2016

	ՀՀ դրամ	I խմբի արտաբժութ* *	II խմբի արտաբժութ** **	Ընդամենը
Ակտիվներ				

Կանխիկ դրամական միջոցներ և մնացորդներ ՀՀ ԿԲ-ում	40,824,262	18,871,470	283,522	59,979,254
Թանկարժեք մետաղների բանկային ստանդարտացված ձույակտոր		44,555		44,555
Պահանջներ բանկերի և այլ ֆին. կազմ. նկատմամբ	3,155,263	5,433,777	3,086,686	11,675,726
Շահույթ վնասով վերաչափվող իրական արժեքով հաշվառվող ֆին.ակտիվներ	21,489,071			21,489,071
Հաճախորդներին տրված վարկեր և փոխառություններ	117,972,539	150,221,281	275,392	268,469,212
Վաճառքի համար մատչելի ֆին. ակտիվներ	13,828,314	542,932		14,371,246
Սինչև մարման ժամկետը պահվող ֆին. ակտիվներ				-
Այլ	11,772,981	4,885,311	45,816	16,704,108
Ընդամենը ակտիվներ	209,042,430	179,999,326	3,691,416	392,733,172
Պարտավորություններ				
Պարտավորություններ բանկերի և այլ ֆին. կազմ. նկատմամբ	71,772,984	10,158,806	939,379	82,871,169
Պարտավորություններ հաճախորդների նկատմամբ	81,445,408	177,550,434	2,338,324	261,334,166
Այլ պարտավորություններ	591,278	42,025		633,303
Ընդամենը պարտավորություններ	153,809,670	187,751,265	3,277,703	344,838,638
Ձուտ դիրք	55,232,760	(7,751,939)	413,713	47,894,534

30.06.2017

	ՀՀ դրամ	I խմբի արտարժույթ*	II խմբի արտարժույթ**	Ընդամենը
Ակտիվներ				
Կանխիկ դրամական միջոցներ և մնացորդներ ՀՀ ԿԲ-ում	45,784,018	27,564,429	343,440	73,691,887
Թանկարժեք մետաղների բանկային ստանդարտացված ձույակտոր		228,125		228,125
Պահանջներ բանկերի և այլ ֆին. կազմ.	3,992,715	6,122,567	2,838,323	12,953,605
Շահույթ վնասով վերաչափվող իրական արժեքով հաշվառվող ֆին.ակտիվներ	23,719,492	538,762		24,258,254
Հաճախորդներին տրված վարկեր և փոխառություններ	129,298,618	174,509,966	1,607,470	305,416,054
Վաճառքի համար մատչելի ֆին. ակտիվներ	12,958,117			12,958,117
Սինչև մարման ժամկետը պահվող ֆին. ակտիվներ				-
Այլ	12,433,085	5,125,415	8,689	17,567,189
Ընդամենը ակտիվներ	228,186,045	214,089,264	4,797,922	447,073,231
Պարտավորություններ				
Պարտավորություններ բանկերի և այլ ֆին. կազմ.	68,390,879	10,342,661	398,629	79,132,169
Պարտավորություններ հաճախորդների նկատմամբ	108,842,568	201,531,991	4,411,253	314,785,812
Բանկի կողմից թողարկված արժեթղթեր	102,739	488,278		591,017
Այլ պարտավորություններ	511,328	182,091		693,419
Ընդամենը պարտավորություններ	177,847,514	212,545,021	4,809,882	395,202,417
Ձուտ դիրք	50,338,531	1,544,243	(11,960)	51,870,814

* «I խմբի արտարժույթի» կազմը՝ ԱՄՆ դոլար, Անգլիական ֆունտ ստերլինգ, Եվրո, Շվեյցարական ֆրանկ, Ռուսական մետաղական հաշիվ:

** «II խմբի արտարժույթի» կազմը՝ Ռուսական ռուբլի, ՄԱԷ դիրխամ, Սինգապուրյան դոլար:

Բանկի արտարժույթի միակի վերլուծությունն ըստ ածանցյալ ֆինանսական գործիքների տեսակների.

Ածանցյալ ֆինանսական գործիքների	ՀՀ դրամ	I խմբի արտարժույթ*	II խմբի արտարժույթ**	Ընդամենը
Ֆյուչերային գործիքների գծով				
- պարտավորություններ				
- պահանջներ				
Ֆորվարդային գործիքների գծով				
- պարտավորություններ				
- պահանջներ				
Օպցիոնների գծով				
- պարտավորություններ				

- պահանջներ				
Սվոպերի գծով				
- պարտավորություններ				
- պահանջներ				
Այլ ածանցյալ գործիքների գծով				
- պարտավորություններ				
- պահանջներ				
Ձուտ դիրք ըստ ածանցյալ ֆինանսական գործիքների	-	-	-	-
Ձուտ քաջ դիրք*	-	-	-	-

Տոկոսադրույքի ռիսկ

Ակտիվների և պարտավորությունների արդյունավետ կառավարումը ենթադրում է նաև ակտիվների և պարտավորությունների այնպիսի կառավարում, որի արդյունքում Բանկը հնարավորինս կխուսափի տոկոսադրույքի ռիսկից: Բանկում տոկոսադրույքի ռիսկի կառավարման խնդիրն է՝ պահպանել ակտիվների ու պարտավորությունների տոկոսադրույքների սպրեդի և գուտ տոկոսային մարժայի նպատակային մակարդակները: Տոկոսադրույքի ռիսկի կառավարման նպատակով Բանկում ամսական կտրվածքով հաշվարկվում է ինչպես գուտ տոկոսային մարժան, այնպես էլ ակտիվների ու պարտավորությունների տոկոսադրույքների սպրեդը՝ հաշվի առնելով ակտիվների եկամտաբերությունն ու պարտավորությունների ծախսաարդյունքը, ինչպես նաև վերջիններիս ժամկետայնությունը: Տոկոսադրույքի ռիսկի գազանն նպատակով Բանկում գործում են ակտիվների և պարտավորությունների գնագոյացման (տոկոսադրույքների սահմանման) հատուկ ծշակված մեխանիզմները: Տոկոսադրույքի ռիսկի գնահատման հիմքում ընկած է տոկոսադրույքի նկատմամբ զգայուն ակտիվների և տոկոսադրույքի նկատմամբ զգայուն պարտավորությունների ժամկետայնության ճնշվածքի (GAP) հաշվարկման մոդելը, որը թույլ է տալիս գնահատել տոկոսադրույքի փոփոխության ազդեցությունը Բանկի ապավող գուտ տոկոսային եկամտի վրա: Բանկում տոկոսադրույքի ռիսկը գնահատվում է նաև դյուրացիայի մոդելով, որը ցույց է տալիս տոկոսադրույքի փոփոխության արդյունքում կապիտալի տնտեսական արժեքի փոփոխությունը՝ հաշվի առնելով ներգրավված պարտավորությունների և տեղաբաշխված ակտիվների ժամկետայնության անհամապատասխանությունը:

Հաշվետու ժամանակաշրջանի վերջի դրությամբ տոկոսաբեր/տոկոսակիր ֆինանսական ակտիվների և պարտավորությունների համար գործող միջին տոկոսադրույքն

	Հաշվետու ժամանակաշրջանի տոկոսադրույքներ		Նախորդ հաշվետու ժամանակաշրջանի տոկոսադրույքներ	
	ՀՀ դրամ	Արտարժույթ	ՀՀ դրամ	Արտարժույթ
Հոդվածի անվանումը	%	%	%	%
Ակտիվներ				
Մնացորդներ ՀՀ ԿԲ-ում				
Պահանջներ բանկերի նկատմամբ		0.14-8.75		9.00
ա յո թվում՝				
- միջբանկային վարկեր				
- միջբանկային ռեպո				
- միջբանկային սվոպ				
Հաճախորդներին տրված վարկեր և փոխառություններ	6-24	12-17	6-24	12-17
վաճառքի համար մատչելի արժեթղթեր	0-13		0-13.0	
Միջև մարման ժամկետը պահվող արժեթղթեր				
Պարտավորություններ				
Պարտավորություններ բանկերի և ա յլ ֆին. կազմ. նկատմամբ	2-9.5	8.30	2-9.5	8.30
Պարտավորություններ հաճախորդների նկատմամբ	0.01-11.75	0.01-5.75	1-13	1-6.5
Պարտավորություններ բանկի կողմից թողարկված արժեթղթերի գծով				

Իրացվելության ռիսկ

Բանկում իրացվելիության կառավարման նպատակն է՝ ստեղծել այնպիսի ֆինանսական կարողությունների ամբողջություն, որը հնարավորություն կտա առանց արժեք հիմնախնդիրների բավարարելու բոլոր տեսակի կրեդիտորների, ավանդատուների և այլ հաճախորդների օրինական դրամական պահանջները, որոնք կարող են արտացոլված լինել Բանկի հաշվեկշռային և հետհաշվեկշռային հոդվածներում, ինչպես նաև այս ամենի հետ մեկտեղ ապահովել շահութաբերության հնարավոր առավելագույն մակարդակ:

Բանկում սահման իրացվելիության ապահովման և իրացվելիության ռիսկի արդյունավետ կառավարման նպատակով իրականացվում է ակտիվների և պասիվների փոխհամաձայնեցված կառավարում՝ ապահովելով.

1. բարձր իրացվելի ակտիվների բավարար առկայություն,
2. ռեսուրսների կայունություն,
3. ակտիվների և պարտավորությունների ժամկետայնության ճեղքվածքների ընդունելի սահմանաչափեր,
4. արտաքին աղբյուրներից միջոցներ ներգրավելու հնարավորություններ:

Բանկում իրացվելիության կառավարման ճիշտ որոշումներ ընդունելու գործում հատկապես կարևորվում է ակտիվների և պարտավորությունների ժամկետայնության վերլուծությունը, որն իրականացվում է ակտիվների և պարտավորությունների ժամկետայնության ճեղքվածքների (GAP) հաշվարկման մոդելով՝ ակնբարբային (ցպահանջ) և կուտակային տարանջատումներով: Ակնբարբային իրացվելիությունը հաշվարկվում է ամենօրյա կտրվածքով՝ իրավիճակային ճիշտ որոշումներ կայացնելու նպատակով:

31.12.16

Հոդվածի անվանումը	Չափաատող		Մարմանը մնացել է		3-ամսի	6-12ամսի	1-5տարի	5 տ.ավել	ամժամկետ	Ընդամենը	
	ժամաց	ժ/ին	ցպահանջ	մինչև 3ամսի							
Ակտիվներ											
Կանխիկ դրամ.միջ և ՀՀԿԲ			59,759,254						220,000	59,979,254	
Պահանջներ բանկերի և այլ ֆին.կազմ			4,419,446	4,342,152		47,910	2,273,481		592,737	11,675,726	
Հաճախորդներին տրված վարկեր	1,780,811	3,487,023		67,869,186	24,295,798	34,427,699	125,656,161	10,952,534		268,469,212	
Ֆինանսական ակտիվներ	-	-	-	10,543,944	12,656,095		423,693	5,082,651	7,109,147	44,788	35,860,318
Շահույթ վնասով վերաչափվող իրական արժեքով հաշվառվող				10,344,787	11,144,285					21,489,072	
վաճառքի համար մատչելի				199,157	1,511,810		423,693	5,082,651	7,109,147	44,788	14,371,246
մինչև մարման ժամկետը պահվող										-	
ռեպո համ.վաճառված										-	
Այլ ակտիվներ	90,378	266,951	6,118,947	36,504	3,838	379,108	5,286,035		4,522,347	16,704,108	
*Պայմանագրային պահանջներ										-	
ԸՆԴԱՄԵՆԸ	1,871,189	3,753,974	70,297,647	82,791,786	36,955,731	35,278,410	138,298,328	18,061,681	5,379,872	392,688,618	
1-ին խմբի արտարժույթ	1,814,812	905,000	27,615,436	42,161,086	9,237,670	25,576,587	72,095,998		592,737	179,999,326	
2-րդ խմբի արտարժույթ			436,751	3,254,665						3,691,416	
Փոփոխվող տոկոսադրույթով										-	
Ֆիրմաված տոկոսադրույթով	1,780,811	3,487,023	1,461,604	72,410,495	25,807,608	34,899,302	133,012,293	18,061,681	592,737	291,513,554	
Անտոկոս	90,378	266,951	68,836,043	10,381,291	11,148,123	379,108	5,286,035	-	4,787,135	101,175,064	
Պարտավորություններ											
Պարտ.բանկերի և այլ ֆին.կազմ			2,354,252	46,562,807	1,470,055	8,633,216	9,523,161	14,327,678		82,871,169	
Պարտ.հաճախորդների նկատմամբ	-	-	51,687,091	53,494,772	38,396,062	72,446,378	43,546,899	1,762,964	-	261,334,166	
ցպահանջ			51,687,091							51,687,091	
ժամկետային				53,494,772	38,396,062	72,446,378	43,546,899	1,762,964		209,647,075	
այլ										-	
Պարտ.բանկերի կողմից թողարկված արժեթղթ.										-	
Այլ պարտավորություններ			518,416	114,887						633,303	
Հետհաշվ.պայմ.պարտ.	70,055	76,639	20,393,626	3,994,329	2,413,151	10,070,998	15,533,648			52,552,446	
*Պայմանագրային պարտավորություններ										-	
ԸՆԴԱՄԵՆԸ	-	-	54,559,759	100,172,466	39,866,117	81,079,594	53,070,060	16,090,642	-	344,838,638	
1-ին խմբի արտարժույթ			25,919,643	34,445,281	24,626,428	69,529,326	33,230,587			187,751,265	
2-րդ խմբի արտարժույթ			2,604,020	193,320	132,349	197,746	150,268			3,277,703	
Խոշոր պարտավորություններ			56,969	28,355,060	1,514,189	8,674,738	12,105,285			50,706,241	
Փոփոխվող տոկոսադրույթով										-	
Ֆիրմաված տոկոսադրույթով			49,996,596	85,010,823	32,339,527	80,877,377	53,070,060	16,090,642		317,385,025	
Անտոկոս			4,563,163	15,161,643	7,526,590	202,217				27,453,613	
Ձուտ իրացվելիության ճեղքվածք	1,871,189	3,753,974	15,737,888	(17,380,680)	(2,910,386)	(45,801,184)	85,228,268	1,971,039	5,379,872	47,849,980	
1-ին խմբի արտարժույթ	1,814,812	905,000	1,695,793	7,715,805	(15,388,758)	(43,952,739)	38,865,411	-	592,737	(7,751,939)	
2-րդ խմբի արտարժույթ	-	-	(2,167,269)	3,061,345	(132,349)	(197,746)	(150,268)	-	-	413,713	
Փոփոխվող տոկոսադրույթով			-	-	-	-	-	-	-	-	
Ֆիրմաված տոկոսադրույթով	1,780,811	3,487,023	(48,534,992)	(12,600,328)	(6,531,919)	(45,978,075)	79,942,233	1,971,039	592,737	(25,871,471)	
Կուտակային իրացվելիության ճեղքվածք	1,871,189	5,625,163	21,363,051	3,982,371	1,071,985	(44,729,199)	40,499,069	42,470,108	47,849,980	344,838,638	

30.06.2017

Հոդվածի անվանումը	Չափաատող		Մարմանը մնացել է		3-ամսի	6-12ամսի	1-5տարի	5 տ.ավել	ամժամկետ	Ընդամենը
	ժամաց	ժ/ին	ցպահանջ	մինչև 3ամսի						

Ակտիվներ										
Կանխիկ դրամ. միջև և ՀՀԿԸ			73,571,887						120,000	73,691,887
Պահանջներ բանկերի ի ալլ ֆին. կազմ			3,088,109	5,675,304	47,566	358,380	3,115,550		668,696	12,953,605
Հաճախորդներին տրված վարկեր	6,156,464	747,063		56,998,624	36,432,445	29,414,825	162,571,207	13,095,426		305,416,054
Ֆինանսական ակտիվներ			-	17,016,930	7,630,322	2,671,922	5,414,747	4,437,663	44,787	37,216,371
Շահույթ վնասով վերաչափվող իրական արժեքով հաշվառվող				16,627,932	7,630,322					24,258,254
վաճառքի համար մատչելի				388,998			2,671,922	5,414,747	4,437,663	44,787
մինչև մարման ժամկետը պահվող										-
ընդո համ. վաճառված										-
Այլ ակտիվներ	94,459	228,318	6,786,253	865	696	1,449	4,078,131	2,209,658	4,167,360	17,567,189
*Պարտանագրային պահանջներ										-
ԸՆԳՄՄԵՆԸ	6,250,923	975,381	83,446,249	79,691,723	44,111,029	32,446,576	175,179,635	19,742,747	5,000,843	446,845,106
1-ին խմբի արտարժույթ	4,450,455	504,302	35,237,243	44,660,304	17,390,860	20,046,293	91,123,341	25,316	651,150	214,089,264
2-րդ խմբի արտարժույթ			740,364	2,557,982	169,328	952,493	353,455		24,300	4,797,922
Փոփոխվող տոկոսադրույթով										-
Ֆիքսված տոկոսադրույթով	6,146,191	747,063	2,317,601	61,659,432	36,442,853	32,445,127	169,835,243	19,742,747	668,696	330,004,953
Անտոկոս	104,732	228,318	81,128,648	18,032,291	7,668,176	1,449	5,344,392		4,332,147	116,840,153
Պարտավորություններ										
Պարտ. բանկերի և այլ ֆին. կազմ			1,673,240	37,824,097	9,769,413	7,309,779	8,006,174	14,549,466		79,132,169
Պարտ. հաճախորդների նկատմամբ	-	-	64,610,997	70,993,199	39,075,382	73,555,811	66,548,725	1,698	-	314,785,812
զպահանջ			64,610,997							64,610,997
ժամկետային				70,993,199	39,075,382	73,555,811	66,548,725	1,761,327		251,934,444
այլ										-
Պարտ. բանկերի կողմից թողարկված արժեթղթ.							591,017			591,017
Այլ պարտավորություններ			606,651	86,768						693,419
Հետհաշվ. պայմ. պարտ.	2,828	117,089	23,869,583	4,439,182	3,230,104	8,181,793	16,872,204			56,712,783
*Պարտանագրային պարտավորություններ										-
ԸՆԳՄՄԵՆԸ	-	-	66,890,888	108,904,064	48,844,795	80,865,590	75,145,916	14,551,164	-	395,202,417
1-ին խմբի արտարժույթ			33,423,431	57,129,577	34,720,106	45,567,343	41,704,564			212,545,021
2-րդ խմբի արտարժույթ			3,598,052	408,267	223,331	403,962	176,270			4,809,882
Խոշոր պարտավորություններ	17,053		37,378,698	103,118	2,022,324	12,503,086				52,024,279
Փոփոխվող տոկոսադրույթով										-
Ֆիքսված տոկոսադրույթով			62,460,428	90,623,277	41,214,473	80,659,610	75,145,916	14,551,164		364,654,868
Անտոկոս			4,430,460	18,280,787	7,630,322	205,980				30,547,549
Ձուտ իրազվեխոթյան ճնդրվածք	6,250,923	975,381	16,555,361	(29,212,341)	(4,733,766)	(48,419,014)	100,033,719	5,191,583	5,000,843	51,642,689
1-ին խմբի արտարժույթ	4,450,455	504,302	1,813,812	(12,469,273)	(17,329,246)	(25,521,050)	49,418,777	25,316	651,150	1,544,243
2-րդ խմբի արտարժույթ	-	-	(2,857,688)	2,149,715	(54,003)	548,531	177,185	-	24,300	(11,960)
Փոփոխվող տոկոսադրույթով			-	-	-	-	-	-	-	-
Ֆիքսված տոկոսադրույթով	6,146,191	747,063	(60,142,827)	(28,963,845)	(4,771,620)	(48,214,483)	94,689,327	5,191,583	668,696	(34,649,915)
Կուտանախին իրազվեխոթյան ճնդրվածք	6,250,923	7,226,304	23,781,665	(5,430,676)	(10,164,442)	(58,583,456)	41,450,263	46,641,846	51,642,689	395,202,417

Միջին հաշվեկշռային կապիտալ և ակտիվներ

01/01/17-30/06/17

Միջին հաշվեկշռային ակտիվ	387,905,113
Միջին հաշվեկշռային կապիտալ	36,762,165

Ծանոթագրություն 42. «Ընդունված գրավ»

	Հաշվետու ժամանակաշրջան	Նախորդ ժամանակաշրջան
Այլ արժեթղթեր	17,269,003	7,724,282
Թանկարժեք գարդեր և թանկարժեք քարեր	16,803,204	12,257,618
Անշարժ գույք	158,158,672	142,282,960
Փոխադրամիջոցներ	14,593,240	14,977,647
Այլ հիմնական միջոցներ	26,428,050	18,240,689
Պատրաստի արտադրանք և ապրանքներ	30,995,179	21,284,426
Դրամական միջոցներ	17,321,980	30,893,795
Այլ գրավ	48,069,426	18,811,456

Վարկային երաշխիքներ	3,671,927	3,795,273
Այլ երաշխիքներ	29,329,344	17,581,705
Վարկային երաշխավորություններ	271,388,967	107,535,208
Այլ երաշխավորություններ	36,316,181	19,386,779
Ընդամենը	670,345,173	414,771,838

Վարչության նախագահ

Արսեն Սիրայեղյան

Գլխավոր հաշվապահ

Նարինե Սարգսյան

Վավերացման ամսաթիվ 14.07.17թ