



Հավելված 5

ՖԻՆԱՆՍԱԿԱՆ ՀԱՇՎԵՏՎՈՒԹՅՈՒՆՆԵՐԻՆ ԿԻՑ ԾԱՆՈԹԱԳՐՈՒԹՅՈՒՆՆԵՐ
(Չև քիվ 5)

«30» ՄԵՊՏԵՄԲԵՐԻ 2014թ.

ՀԱՅԲԻԶՆԵՍԲԱՆԿ ՓԲԸ, ՀՀ, ԵՐԵՎԱՆ, ՆԱԼՔԱՆԴՑԱՆ 48

Ծանոթագրություն 1. «Իրավական դաշտ և կորպորատիվ կառավարում»

«Հայրիզնեսբանկ» ՓԲԸ-ն (նախկին «Հայինվեստբանկ ՓԲԸ») (այսուհետ՝ Բանկ) հիմնվել է 1991թ.և հանդիսանում է փակ բաժնետիրական ընկերություն՝ գործելով Հայաստանի Հանրապետության (այսուհետ՝ ՀՀ) օրենսդրության շրջանակներում: Բանկը գրանցվել է 10.12.1991 թ. ՀՀ կենտրոնական բանկի (այսուհետ՝ ՀՀ ԿԲ) կողմից N 40 արտոնագրային համարով: Բանկի հիմնական գործունեությունը վարկավորումը և ավանդների ընդունումն է, ՀՀ-ում և արտերկրներ փոխանցումների և փոխարկման գործարքների իրականացումը, ինչպես նաև իրավաբանական և ֆինանսական անձանց այլ բանկային ծառայությունների մատուցումը:

Բանկի գլխավոր գրասենյակը և թվով 15 մասնաճյուղերը գտնվում են Երևանում , 17 մասնաճյուղերը ՀՀ տարբեր մարզերում և 7 մասնաճյուղ Լեռնային Ղարաբաղի Հանրապետությունում:

Բանկի իրավաբանական հասցեն է՝ ք.Երևան, Նալբանդյան 48:

Բանկը հանդիսանում է

- Հայաստանի բանկերի միության անդամ
- Master Card/Europay համաշխարհային վճարային համակարգի լիիրավ անդամ
- SWIFT համակարգի բաժնետեր
- VISA International վճարային համակարգի լիիրավ անդամ
- ՆԱՍԴԱՔ ՕԷՄԵՔՍ Արմենիա ԲԲԸ անդամ
- Հայաստանի հիպոթեկային շուկայի մասնակիցների միության անդամ
- ՀՀ տարածքում գործող ArCa պրոցեսինգային ընկերության բաժնետեր

1. Կորպորատիվ կառավարում.

Բանկի կառավարման մարմիններն են՝

- Բաժնետերերի Ընդհանուր Ժողովը՝ Բանկի կառավարման բարձրագույն մարմինը
- Բանկի Խորհուրդը
- Բանկի Վարչությունը և Բանկի Վարչության նախագահը

ա) խորհրդի կազմը,
Խորհրդի նախագահ – Վիտալի Գրիգորյանց
Խորհրդի անդամներ – Սերգեյ Արզումանյան
Դիանա Գրիգորյան
Սեսակ Պետրոսյան
Ալիկ Չիրկինյան
բ) վարչության կազմը,
Վարչության նախագահ- Ադսեն Միքայելյան
Վարչության անդամներ՝
Խաչիկ Սլյուդյան - Վարչության նախագահի առաջին տեղակալ
Մանվել Սահակյան - Վարչության նախագահի տեղակալ-Ֆինանսական ղեկավարամենտի տնօրեն
Վարդան Աղաջանյան - Վարչության նախագահի տեղակալ-Գործառնական ղեկավարամենտի տնօրեն
Նշան Գրիգորյան -Վարչության նախագահի տեղակալի-Վարկային ղեկավարամենտի տնօրեն
Նարինե Սարգսյան-Գլխավոր հաշվապահ
Վահան Մելքոնյան -Գանձապետական ղեկավարամենտի տնօրեն Գլխավոր գանձապետ
Բագրատ Թևոսյան - Կենտրոն մասնաճյուղի կառավարիչ
գ) նշանակալից մասնակիցների անունները/ամվանումները,
Գրիգորյանց Վիտալի Սարգսի – 100 %

դ) ղեկավարների վարձատրության քաղաքականությունը,

Բանկի ղեկավարության վարձատրությունը կատարվում է համաձայն կնքված աշխատանքային պայմանագրի և Բանկի Խորհրդի կողմից հաստատված հաստիքացուցակի :

Ծանոթագրություն 2. «Հաշվապահական հաշվառման քաղաքականությունը»

2.1 Ֆինանսական հաշվետվությունների պատրաստումը

Բանկի ֆինանսական հաշվետվությունները կազմելիս կիրառվել են Միջազգային Ֆինանսական ստանդարտների, հաշվապահական հաշվառումը կարգավորող այլ իրավական ակտերի, Բանկի Խորհրդի կողմից հաստատված Հաշվապահական հաշվառման քաղաքականության պահանջները:

2.2 Անրճի հատություն

Բանկի ֆինանսական հաշվետվությունները պատրաստվել են Բանկի գործունեության անընդհատության հիման վրա, որը ենթադրում է, որ Բանկի ակտիվները պետք է իրացվեն և պարտավորությունները մարվեն Բանկի գործունեության ընթացքում:

2.3 Համադրելիություն

Անհրաժեշտության դեպքում համադրելի թվերը ճշգրտվել են՝ ընթացիկ ժամանակաշրջանի հետ համադրելիության սպահովման նպատակով:

2.4 Եկամուտների և ծախսերի ճանաչում

2.4.1 Տոկոսային եկամուտներ և ծախսեր

Տոկոսային եկամուտը և տոկոսային ծախսերը համապարփակ ֆինանսական արդյունքների մասին հաշվետվությունում ճանաչվում են հաշվեգրման սկզբունքով, օգտագործելով արդյունավետ տոկոսադրույքի մեթոդը:

2.4.2 Կոմիսիոն և այլ եկամուտներ և ծախսեր

Վարկերի տրամադրման համար գարծվող վճարները համապատասխան ծախսերի հետ միասին հետաձգվում են՝ ճշգրտելով տվյալ վարկի արդյունավետ տոկոսադրույքը: Վարձավճարները, այլ եկամուտները և ծախսերը ճանաչվում են հաշվեգրման սկզբունքով ծառայության մատուցման ընթացքում:

2.5 Արտարժույթային գործառնություններ

Արտարժույթով կատարված գործարքները վերահաշվարկվում են գործառնական արժույթով՝ գործարքի օրվա փոխարժեքով: Արտարժույթով արտահայտված դրամային ակտիվները և պարտավորությունները փոխարկվում են գործառնական արժույթով կիրառելով հաշվապահական հաշվեկշռի ամսաբվի դրությամբ գործող փոխարժեքը:

Յուրաքանչյուր գործառնության պայմանագրով նախատեսված փոխարժեքի և տվյալ գործառնության օրվա գործող փոխարժեքի տարբերությունից առաջացած օգուտը կամ վնասը հաշվառվում է համափարպակ ֆինանսական արդյունքների մասին հաշվետվության գուտ առևտրային եկամուտ հոդվածի արտարժույթի առք ու վաճառքից գուտ եկամուտ տողում:

Բանկի կողմից ֆինանսական հաշվետվությունների պատրաստման նպատակով օգտագործվել են հետևյալ փոխարժեքները

	2013թ. դեկտեմբերի 31	2014թ սեպտեմբերի 30
ՀՀ դրամ/1 ԱՄՆ դոլար	405.64	407.6

2.6 Կամխիկ և կանխիկին հավասարեցված միջոցներ

Դրամական միջոցներ և դրանց համարժեքները բաղկացած են կանխիկ դրամական միջոցներից, թղթակից բանկերի ցպահանջ միջոցներից, ՀՀ ԿԲ-ում պահվող միջոցներից (բացառությամբ ԱրՔա վճարային համակարգով իրականացվող փոխհաշվարկների համար ղեպոնացված գումարների), որոնք կարող են փոխարկվել կանխիկի կարճ ժամանակամիջոցում և չեն ենթարկվում արժեքի փոփոխման զգալի ռիսկի :

2.7 Պահանջներ այլ բանկերի նկատմամբ

Իր բնականոն գործունեության ընթացքում Բանկն օգտագործում է այլ բանկերում տարբեր ժամանակաշրջանների համար բացված ընթացիկ և ավանդային հաշիվներ:

2.8 Արժեթղթեր

Վաճառքի համար մատչելի ֆինանսական ակտիվները սկզբնական ճանաչման ժամանակ հաշվառվում են սկզբնական արժեքով և հետագայում վերաչափվում են իրական արժեքով: Իրական արժեքով վերագնահատման ժամանակ վերագնահատման արդյունքը արտացոլվում է սեփական կապիտալում:

2.9 Հաճախորդներին տրված վարկեր և փոխառվություններ

Վարկերը և փոխառվությունները ֆիքսված վճարումներով ֆինանսական ակտիվներ են, որոնք ստեղծվում են Բանկի կողմից ուղղակիորեն պարտապահին դրամ տրամադրելու միջոցով՝ առանց պարտքը վաճառելու մտադրության: Ֆիքսված ժամկետներով տրամադրված վարկերը սկզբնապես ճանաչվում են իրական արժեքով՝ գումարած գործարքից ծախսումները: Լյնուհետև վարկերն ու փոխառվությունները չափվում են ամորտիզացված արժեքով՝ կիրառելով արլյուսմանետ տոկոսադրույքի մեթոդը: Հաճախորդներին տրված վարկերի և փոխառվությունների գումարները նվազեցնում են դրանց գծով արժեզրկումից պահուստների գումարներով:

2.10 Վարձակալություն

Գործառնական վարձակալության շրջանակներում վարձավճարները ճանաչվում են որպես ծախս ֆինանսական արդյունքների մասին հաշվետվությունում գծային հիմունքով վարձակալության ժամկետի ընթացքում:

2.11 Հնարավոր կորուստների պահուստ

Յուրաքանչյուր հաշվապահական հաշվեկշռի ամսաթվով Բանկն իրականացնում է արժեզրկման գնահատում ֆինանսական ակտիվների կամ ֆինանսական ակտիվների խմբի համար:

2.12 Ոչ նյութական ակտիվներ

Ոչ նյութական ակտիվները բաղկացած են համակարգչային ծրագրից, արտոնագրերից և այլն: Առանձին ձեռք բերված ոչ նյութական ակտիվները սկզբնապես ճանաչվում են ինքնարժեքով: Նախնական ճանաչումից հետո ոչ նյութական ակտիվները հաշվառվում են ինքնարժեքով՝ նվազեցնելով կուտակված ամորտիզացիան կամ արժեզրկումից կորուստները: Ոչ նյութական ակտիվների օգտակար ծառայությունների ժամկետները կարող են լինել որոշակի կամ անորոշ: Որոշակի ժամկետ ունեցող ոչ նյութական ակտիվներն ամորտիզացվում են գծային հիմունքով օգտակար ծառայության՝ 15 տարվա ընթացքում:Անորոշ օգտակար ծառայությունների ժամկետներ ունեցող ոչ նյութական ակտիվները չեն ամորտիզացվում, սակայն յուրաքանչյուր տարի գնահատվում են արժեզրկման առումով:

2.13 Հիմնական միջոցներ

Հիմնական միջոցները ներկայացված են սկզբնական արժեքի և կուտակված մաշվածության տարբերությամբ:

Մաշվածությունը հաշվարկվում է գծային մեթոդով ակտիվի օգտակար ծառայության ժամկետի ընթացքում, կիրառելով հետևյալ տարեկան դրույքաչափերը՝

	Օգտակար ծառայության ժամկետ	Տոկոսադրույք
	(տարիներ)	(%)
Ենթեր., շինություններ	30	3,33
Համակարգիչներ և կապի միջոցներ	3	33,3
Տրանսպորտային միջոցներ	5	20
Ավտոմատ գանձման մեքենաներ	10	10
Այլ հիմնական միջոցներ	5	20
Գույք և գրասենյակային սարքավորումներ	5	20

Վարձակալված հիմնական միջոցների վրա ուղղված կապիտալ բնույթի ծախսումները կապիտալացվում և ամորտիզացվում են գծային հիմունքով վարձակալական պայմանագրի գործողության մնացորդային ժամկետի ընթացքում:

Հիմնական միջոցների վերանորոգման և պահպանման հետ կապված ծախսումները ֆինանսական արդյունքի մասին հաշվետվությունում ճանաչվում են որպես ծախս՝ դրանց կատարման պահին:

2.14 Ֆինանսական գործիքներ

Բանկը ֆինանսական գործիքների չափումը, ճանաչումը, ճանագործումը և հաշվառումը կատարում է ՀՀ օրենսդրությամբ սահմանված կարգով, ինչպես նաև բանկի կողմից ընդունված կարգերով, որոշումներով, հրամաններով և ակտերով:

2.15 Հաշվապահական հաշվեկշռի ամսաթվից հետո տեղի ունեցող դեպքեր

2.15.1 Եթե ատլիտորական կազմակերպության կողմից հայտնաբերված էական սխալը արդյունք

2.15.2 Եթե բանկի տարեկան ֆինանսական հաշվետվությունները սահմանված կարգով հրապարակելուց հետո առաջնում կամ հայտնաբերվում են էական սխալներ, ապա նման դեպքերում ճշգրտումներ չեն կատարվում և համարվում է, որ նման տեղեկատվության վերաներկայացումն անիրագործելի է:

2.16 Հարկում

Եառույթի գծով հաշվետու տարվա շախութահարկը բաղկացած է ընթացիկ և հետաձգված հարկերից: Ընթացիկ հարկը տարվա համար հարկվող եկամուտից վճարվելիք հարկն է՝ հաշվապահական հաշվեկշռի ամսաթվին գործող հարկային դրույքով, ինչպես նաև նախորդ տարիների համար վճարված հարկերի ճշտումները: Հետաձգված հարկերը հաշվարկվում են հաշվի առնելով բոլոր ժամանակային տարբերությունները, որոնք առաջանում են ֆինանսական հաշվետվություններում ճանաչված ակտիվների և պարտավորությունների հաշվեկշռային գումարների և հարկային նպատակներով հաշվարկվող գումարների միջև:

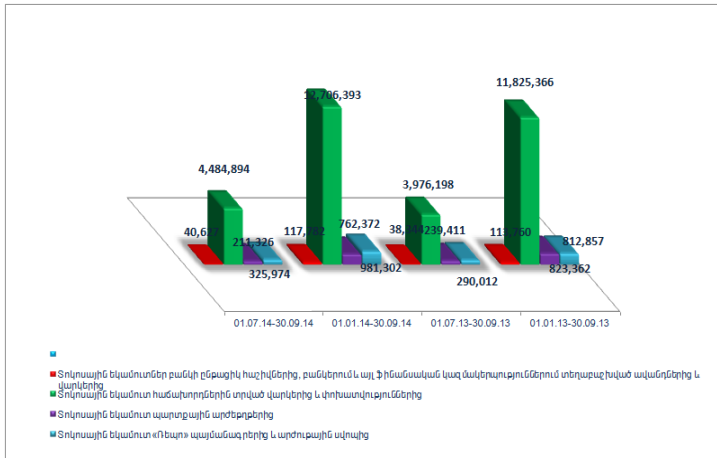
Բանկը իր գործունեության ընթացքում վճարում է նաև այլ հարկեր: Այդ հարկերը ներառված են համապարփակ ֆինանսական արդյունքների մասին հաշվետվության այլ ծախսերում:

2.17 Չափման և ներկայացման արժույթ

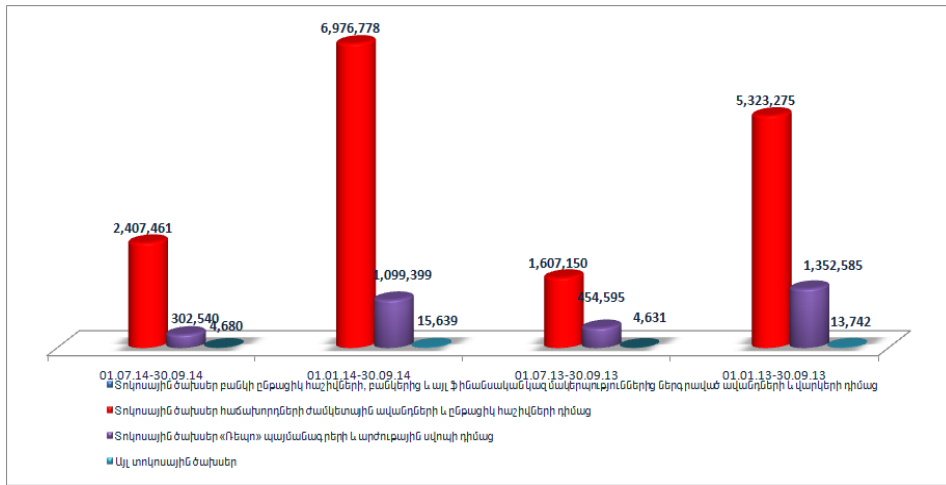
Հայաստանի Հանրապետության ազգային արժույթը ՀՀ դրամն է: Սույն ֆինանսական հաշվետվությունների նպատակների համար դրանք հանդիսանում է նաև ներկայացման արժույթ: Միջանկյալ ֆինանսական հաշվետվությունները ներկայացված են ՀՀ դրամով՝ հազարների ճշտությամբ:

Ծանոթագրություն 3. «Ջուտ տոկոսային և մնանառիչ եկամուտներ»

Տոկոսային և մնանառիչ եկամուտներ	01.07.14-30.09.14	01.01.14-30.09.14	01.07.13-30.09.13	01.01.13-30.09.13
Տոկոսային եկամուտներ բանկի ընթացիկ հաշիվներից, բանկերում և այլ ֆինանսական կազմակերպություններում տեղաբաշխված ավանդներից և վարկերից	40,627	117,782	38,344	113,760
Տոկոսային եկամուտ հաճախորդներին տրված վարկերից և փոխառվածքայիններից	4,484,894	12,706,393	3,976,198	11,825,366
Տոկոսային եկամուտ պարտքային արժեթղթերից	211,326	762,372	239,411	812,857
Տոկոսային եկամուտ «Ռեպո» պայմանագրերից և արժույթային սվոպից	325,974	981,302	290,012	823,362
Այլ տոկոսային եկամուտ	28,127	79,818	33,276	103,280
Ընդամենը	5,090,948	14,647,667	4,577,241	13,678,625



Տոկոսային և մնանառիչ ծախսեր	01.07.14-30.09.14	01.01.14-30.09.14	01.07.13-30.09.13	01.01.13-30.09.13
Տոկոսային ծախսեր բանկի ընթացիկ հաշիվների, բանկերից և այլ ֆինանսական կազմակերպություններից ներգրավված ավանդների և վարկերի դիմաց	837,051	2,512,847	1,006,621	2,996,111
Տոկոսային ծախսեր հաճախորդների ժամկետային ավանդների և ընթացիկ հաշիվների դիմաց	2,407,461	6,976,778	1,607,150	5,323,275
Տոկոսային ծախսեր բանկի կողմից թողարկված արժեթղթերի դիմաց				
Տոկոսային ծախսեր «Ռեպո» պայմանագրերի և արժույթային սվոպի դիմաց	302,540	1,099,399	454,595	1,352,585
Այլ տոկոսային ծախսեր	4,680	15,639	4,631	13,742
Ընդամենը	3,551,732	10,604,663	3,072,997	9,685,713
Ջուտ տոկոսային և մնանառիչ եկամուտ	1,539,216	4,043,004	1,504,244	3,992,912



Ծանոթագրություն 4. «Կոմիսիոն և այլ վճարների տեսքով նկատույններ և ծախսեր»

Կոմիսիոն և այլ վճարների տեսքով նկատույններ	01.07.14-30.09.14	01.01.14-30.09.14	01.07.13-30.09.13	01.01.13-30.09.13
Գրամարկղային գործառնություններից	56,304	155,387	55,986	178,453
Հաշվարկային ծառայություններից	89,425	230,304	100,645	316,584
Նրաշիվիքներից, հոժարագրերով, ակրեդիտիվներով գործառնություններից, հավատարմագրային նախաձեռնումներ	34,494	135,425	71,873	132,705
Արտարժույթով և արժեթղթերով				
Վճարային քարտերի սպասարկումից	182,554	565,558	124,622	302,994
Այլ կոմիսիոն վճարներ	82,766	210,274	43,033	129,581
Ընդամենը	445,543	1,296,948	396,159	1,060,317

Կոմիսիոն և այլ վճարների տեսքով ծախսեր	01.07.14-30.09.14	01.01.14-30.09.14	01.07.13-30.09.13	01.01.13-30.09.13
Թղթակցային և այլ հաշիվների դիմաց կոմիսիոն վճարներ/ հաշվարկային գործառն.	35,272	104,544	42,842	129,564
Վճարային քարտերով գործառնությունների գծով վճարներ/դրամարկղային գործառն.	20,492	53,745	40,773	117,016
Նրաշիվիքների, հոժարագրերով, ակրեդիտիվներով գործառնությունների, հավատարմագրային կառավարման գործառնությունների գծով վճարներ		19		99
Արտարժույթով և արժեթղթերով	1,514	9,734		
Այլ կոմիսիոն վճարներ	46,566	137,619	21,272	65,339
Ընդամենը	103,844	305,661	104,887	312,018

Ստացված զուտ կոմիսիոն և այլ վճարներ	341,699	991,287	291,272	748,299
--	----------------	----------------	----------------	----------------

Ծանոթագրություն 5. «Ջուտ եկամուտ առևտրային գործառնություններից»

Շահույթ վճարվող վերաչափվող իրական արժեքով պահվող ներդրումներից	01.07.14-30.09.14	01.01.14-30.09.14	01.07.13-30.09.13	01.01.13-30.09.13
Առևտրային նպատակներով պահվող ներդրումների առ ու վաճառքից գուտ եկամուտ, այդ թվում՝				
- բաժնետոմսերից				
- պարտքային արժեթղթերից				
- անանցյալներից	3,778	-33,523	-169,360	250,495
Առևտրային նպատակներով պահվող ներդրումների իրական արժեքի փոփոխությունից				
Ընդամենը	3,778	-33,523	-169,360	250,495

Վաճառքի համար մատչելի ներդրումներից	01.07.14-30.09.14	01.01.14-30.09.14	01.07.13-30.09.13	01.01.13-30.09.13
Վաճառքի համար մատչելի ներդրումների առ ու վաճառքից գուտ եկամուտ, այդ թվում՝				
- բաժնետոմսերից				
- պարտքային արժեթղթերից	0	3,059	4	-226,458
- անանցյալներից				
Վաճառքի համար մատչելի ներդրումների իրական արժեքի փոփոխությունից գուտ եկամուտ	0	52,925	0	282,485
Ընդամենը	0	55,984	4	56,027

Արտարժույթային գործառնություններից	01.07.14-30.09.14	01.01.14-30.09.14	01.07.13-30.09.13	01.01.13-30.09.13
Արտարժույթի առ ու վաճառքից ստացված գուտ	248,423	533,996	171,498	515,999
Արտարժույթի վերագնահատումից ստացված	-4,913	5,780	136,004	-299,102
Ընդամենը	243,510	539,776	307,502	216,897

Թանկարժեք մետաղների բանկային ստանդարտացված ձուլակտորներից և հուշադրամներից	01.07.14-30.09.14	01.01.14-30.09.14	01.07.13-30.09.13	01.01.13-30.09.13
Թանկարժեք մետաղների բանկային ստանդարտացված ձուլակտորների և	-2,714	126	8,915	11,313
Թանկարժեք մետաղների բանկային ստանդարտացված ձուլակտորների և	-31,869	-1,741	44,026	-60,230
Ընդամենը	-34,583	-1,615	52,941	-48,917

Ջուտ եկամուտ առևտրային	212,705	560,622	191,087	474,502
-------------------------------	----------------	----------------	----------------	----------------

Ծանոթագրություն 6. «Այլ գործառնական եկամուտ»

Այլ գործառնական եկամուտ	01.07.14-30.09.14	01.01.14-30.09.14	01.07.13-30.09.13	01.01.13-30.09.13
Եկամուտներ ստացված տույժերից և տուգանքներից	169,224	488,647	151,870	451,815
Ֆակտորինգից ստացված եկամուտներ	1,198	2,448		
Հիմնական միջոցների և ոչ նյութական ակտիվների օտարումից ստացված գուտ եկամուտներ	1,513	18,884	7,949	22,345
Հիմնական միջոցների և ոչ նյութական ակտիվների վերագնահատումից և արժեզրկման հակադարձումից գուտ եկամուտներ				
Այլ եկամուտներ	39,774	201,353	32,664	89,082
Ընդամենը	211,709	711,332	192,483	563,242

Ծանոթագրություն 7. «Ալտիվների հնարավոր կորուստների պահուստին կատարված զուտ մասհանումներ»

Բաժնիչի մկատմամբ պահանջների գծով	Ծանոթագրություն 14	01.07.14-30.09.14	01.01.14-30.09.14	01.07.13-30.09.13	01.01.13-30.09.13
Ակզբնական մնացորդ		0	0	0	31,840
Պահուստին կատարված մասհանումներ		0	0	0	267,898
Պահուստին կատարված մասհանումների		0	0	0	-299,738
Պահուստին կատարված զուտ մասհանումներ		0	0	0	-31,840
Նախկինում հետհաշվեկշիռ դուրս գրված		0	0	0	0
Պահուստի օգտագործում					
Վերջնական մնացորդ		0	0	0	0

Ֆինանսական կազմակերպությունների մկատմամբ պահանջների գծով	Ծանոթագրություն 14	01.07.14-30.09.14	01.01.14-30.09.14	01.07.13-30.09.13	01.01.13-30.09.13
Ակզբնական մնացորդ		0	0	0	17,458
Պահուստին կատարված մասհանումներ		0	0	0	606
Պահուստին կատարված մասհանումների		0	0	0	-18,064
Պահուստին կատարված զուտ մասհանումներ		0	0	0	-17,458
Նախկինում հետհաշվեկշիռ դուրս գրված					
Պահուստի օգտագործում					
Վերջնական մնացորդ		0	0	0	0

Հաճախորդներին տրված վարկերի, փոխառվածքայինների գծով	Ծանոթագրություն 16	01.07.14-30.09.14	01.01.14-30.09.14	01.07.13-30.09.13	01.01.13-30.09.13
Ակզբնական մնացորդ		4,901,605	2,656,516	2,854,521	2,532,250
Պահուստին կատարված մասհանումներ		840,435	4,056,628	936,485	3,182,818
Պահուստին կատարված մասհանումների		-1,117,439	-5,514,772	-1,139,570	-2,801,037
Պահուստին կատարված զուտ մասհանումներ		-277,004	-1,458,144	-203,085	381,781
Նախկինում հետհաշվեկշիռ դուրս գրված		319,738	4,102,457	320,453	565,590
Պահուստի օգտագործում		-204,921	-561,411	-88,993	-596,725
Վերջնական մնացորդ		4,739,418	4,739,418	2,882,896	2,882,896

Ներդրումների գծով	Ծանոթագրություն 18	01.07.14-30.09.14	01.01.14-30.09.14	01.07.13-30.09.13	01.01.13-30.09.13
Ակզբնական մնացորդ		21,895	3,489	3,831	13,010
Պահուստին կատարված մասհանումներ			18,406		29
Պահուստին կատարված մասհանումների		-3,489	-3,489	-345	-9,550
Պահուստին կատարված զուտ մասհանումներ		-3,489	14,917	-342	-9,521
Նախկինում հետհաշվեկշիռ դուրս գրված					
Պահուստի օգտագործում					
Վերջնական մնացորդ		18,406	18,406	3,489	3,489

Այլ ակտիվների գծով	Ծանոթագրություն 18	01.07.14-30.09.14	01.01.14-30.09.14	01.07.13-30.09.13	01.01.13-30.09.13
Ակզբնական մնացորդ		95,333	143,349	186,183	106,560
Պահուստին կատարված մասհանումներ		122,270	238,935	151,662	703,398
Պահուստին կատարված մասհանումների		-114,738	-223,680	-163,094	-641,276
Պահուստին կատարված զուտ մասհանումներ		7,532	15,255	-11,432	62,122
Նախկինում հետհաշվեկշիռ դուրս գրված		140	1,056	53,667	65,669
Պահուստի օգտագործում		-9,316	-65,971	-50,550	-56,483
Վերջնական մնացորդ		93,689	93,689	177,868	177,868

Վարկային ռիսկ պարունակող հետազոտվողների հոդվածների գծով	Ծանոթագրություն 30	01.07.14-30.09.14	01.01.14-30.09.14	01.07.13-30.09.13	01.01.13-30.09.13
Սկզբնական մնացորդ		0	0	0	197,260
Պահուստին կատարված մասհանումներ			0		75,223
Պահուստին կատարված մասհանումների		0	0	0	-272,483
Պահուստին կատարված գուտ մասհանումներ		0	0	0	-197,260
Վերջնական մնացորդ		0	0	0	0

Ընդամենը գուտ մասհանումներ պահուստներից		-272,961	-1,427,972	-214,859	187,824
--	--	-----------------	-------------------	-----------------	----------------

Ծանոթագրություն 8. «Ընդհանուր վարչական ծախսեր»

Ընդհանուր վարչական ծախսեր	01.07.14-30.09.14	01.01.14-30.09.14	01.07.13-30.09.13	01.01.13-30.09.13
Ծախսեր հաշվարկված աշխատավարձի և դրան հավասարեզված այլ վճարումների գծով*	610,357	1,853,400	552,248	1,706,847
Ծախսեր սոցիալական ավանդակագրության պետական հիմնադրամին հատկացումների գծով	198	577	4,121	12,227
Վերապատրաստման և ուսուցման գծով ծախսեր	335	1,718	520	712
Գործուղման ծախսեր	23,750	48,283	2,896	10,701
Գործառնական վարձակալության գծով ծախսեր	19,937	55,554	18,624	54,833
Ապահովագրության ծախսեր	5,989	17,564	8,403	28,648
Բանկի սարքավորումների սպասարկման և պահպանման գծով ծախսեր	18,975	43,768	9,043	28,473
Բանկի շենքերի տնտեսական պահպանության և անվտանգության գծով ծախսեր	72,917	204,992	66,262	196,210
Առողջտային և խորհրդատվական	0	200	0	15,162
Կապի և հաղորդակցման միջոցների գծով ծախսեր	23,019	62,919	31,147	78,890
Տրանսպորտային ծախսեր	11,193	29,570	10,961	40,461
Ծախսեր հարկերի (բացառությամբ շահութահարկի), տուրքերի և այլ պարտադիր	39,753	128,051	34,046	149,523
Գրասենյակային և կազմակերպչական ծախսեր	11,422	28,825	8,057	26,611
Վարկերի տրամադրման և վերադարձման գծով	4,792	14,637	6,474	12,566
Այլ վարչական ծախսեր	146,093	352,672	63,951	183,704
Ընդամենը	988,730	2,842,730	816,753	2,545,568

2014թ սեպտեմբերի 30-ի դրությամբ բանկի աշխատակիցների թվաքանակը **731-6 է**:
Սեկ աշխատողին բաժին ընկնող միջին ամսական աշխատավարձի չափը` **199** հազ.դրամ:

Ծանոթագրություն 9. «Այլ գործառնական ծախսեր»

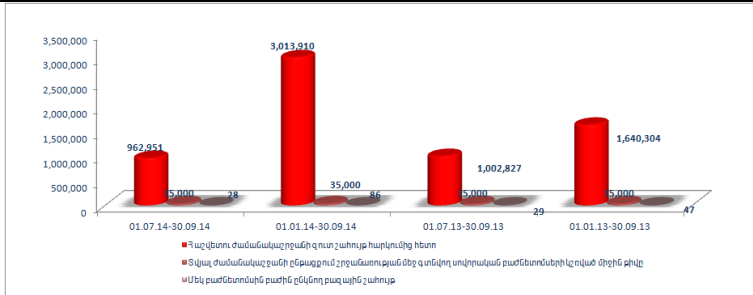
Այլ գործառնական ծախսեր	01.07.14-30.09.14	01.01.14-30.09.14	01.07.13-30.09.13	01.01.13-30.09.13
Վճարված տուգանքներ և տույժեր	2,224	2,452	912	1,312
Գովազդային և ներկայացուցչական ծախսեր	37,924	118,800	30,976	123,553
Ֆակտորինգի գծով ծախսեր				
Հիմնական միջոցների և ոչ նյութական ակտիվների ամորտիզացիոն ծախսեր	195,901	600,963	210,204	629,954
Կորուստներ նյութական ակտիվների				
Ավանդների երաշխավորման հիմնադրամին	42,317	117,235	32,021	101,486
Այլ ծախսեր	77,042	240,170	84,561	214,275
Ընդամենը	355,408	1,079,620	358,674	1,070,580

Ծանոթագրություն 11. «Շահութահարկի գծով ծախս (փոխհատուցում)»

Շահութահարկի գծով ծախս	01.07.14-30.09.14	01.01.14-30.09.14	01.07.13-30.09.13	01.01.13-30.09.13
Ընթացիկ հարկի գծով ծախս	274,216	797,661	239,406	279,787
Տվյալ ժամանակաշրջանում ճանաչված նախորդ ժամանակաշրջանների ընթացիկ հարկի ճշգրտումները				
Հետաձգված հարկի գծով ծախս	-3,015	296	-23,715	54,892
Ընդամենը	271,201	797,957	215,691	334,679

Ծանոթագրություն 12. «Մեկ բաժնետոմսին բաժին ընկնող բազային շահույթ»

Մեկ բաժնետոմսին բաժին ընկնող բազային շահույթ	01.07.14-30.09.14	01.01.14-30.09.14	01.07.13-30.09.13	01.01.13-30.09.13
Հաշվետու ժամանակաշրջանի գուտ շահույթ հարկումից հետո	962,951	3,013,910	1,002,827	1,640,304
Տվյալ հաշվետու ժամանակաշրջանի համար հաշվարկված շահաբաժիններ արտոնյալ բաժնետոմսերի գծով	()	()	()	()
Սովորա-կան բաժնետոմսերի սեփականատերերին վերագրվող տվյալ ժամանակաշրջանի գուտ շահույթ/ վնաս				
Տվյալ ժամանակաշրջանի ընթացքում շրջանառության մեջ գտնվող սովորական	35,000	35,000	35,000	35,000
Մեկ բաժնետոմսին բաժին ընկնող բազային	28	86	29	47
Մեկ բաժնետոմսին բաժին ընկնող նսրացված				



Ծանոթագրություն. Այլ համապարփակ եկամուտներ

Այլ համապարփակ եկամուտներ	01.07.14-30.09.14	01.01.14-30.09.14	01.07.13-30.09.13	01.01.13-30.09.13
Փոխարժեքային տարբերություններ արտերկրյա գործառնությունների վերահաշվարկից				
Վաճառքի համար մատչելի ֆինանսական ակտիվներ վերագնահատումներ	85,589	(172,120)	16,665	38,013
Գ-բանական հոսքերի հեջավորում				
Հիմնական միջոցների վերագնահատումներից				
Հետաձգված հարկի գծով ծախս				
Ընդամենը	85,589	(172,120)	16,665	38,013

Մանթաքաղություն 13. «Կանխիկ դրամական միջոցներ, դրանց համարժեքներ և մնացորդներ ՀՀ կենտրոնական բանկում»

Կանխիկ դրամական միջոցներ, դրանց համարժեքներ և մնացորդներ ՀՀ կենտրոնական բանկում	Հաշվետու ժամանակաշրջան	Նախորդ ժամանակաշրջան
Կանխիկ դրամական միջոցներ	2,363,553	1,701,116
Դրամական միջոցների այլ տեղաբաշխումներ	2,012,117	2,383,985
Թղթակցային հաշիվներ ՀՀ ԿԲ-ում*	31,190,206	30,227,219
Ընդամենը	35,565,876	34,312,320
Ավանդային հաշիվներ ՀՀ ԿԲ-ում		
Դեպոզիտային միջոցներ ՀՀ ԿԲ-ում**	520,000	420,000
Հաշվեգրված տոկոսներ		
Կանխիկ դրամական միջոցներ և մնացորդներ ՀՀ ԿԲ-ում	36,085,876	34,732,320
Թանկաժեռ մետաղների ստանդարտացված ձուլակտորներ	321,907	8,819
Այլ բանկերում տեղաբաշխված միջոցներ (ծանրթ.)	1,599,560	2,381,221
Ընդամենը դրամական միջոցներ և դրանց համարժեքներ	38,007,343	37,122,360

Թղթակցային հաշիվները ՀՀ ԿԲ-ում ներառում են ՀՀ բանկային օրենսդրության համաձայն բանկի ներգրավված միջոցների դիմաց հաշվարկված պարտադիր պահուստավորման ենթակա միջոցները, այլ:

** ՀՀ ԿԲ-ում դեպոզիտային գումարը իրենից ներկայացնում է ԱրՔա վճարային համակարգով իրականացվող փոխհաշվարկների երաշխիքային ավանդ:

Մանթաքաղություն 14. «Պահանջներ բանկերի և այլ ֆինանսական կազմակերպությունների մկատմամբ»

Ընթացիկ հաշիվներ	Հաշվետու ժամանակաշրջան	Նախորդ ժամանակաշրջան
ՀՀ բանկերում	19,735	82
ԲԲԲ-(ԲասՅ) և բարձր վարկանիշ ունեցող բանկերում	1,438,748	2,259,853
ԲԲԲ-(ԲասՅ)-ից ցածր վարկանիշ ունեցող և վարկանիշ չունեցող բանկերում	44,903	9,257
Հաշվեգրված տոկոսներ	0	0
Ընդամենը	1,503,386	2,269,192

Միջբանկային վարկեր և ավանդներ, այլ		
ՀՀ ԿԲ-ում՝		
- վարկեր և ավանդներ		
- ֆակտորինգ		
- ֆինանսական լիզինգ		
- ռեպո (հետգնման) պայմանագրեր		
- սվոպ		
- այլ		
ՀՀ բանկերում՝		
- վարկեր և ավանդներ		
- ֆակտորինգ		
- ֆինանսական լիզինգ		
- ռեպո (հետգնման) պայմանագրեր		
- սվոպ		
- ակրեդիտիվներ և բանկային երաշխիքներ		
- այլ		
ԲԲԲ-(ԲասՅ) և բարձր վարկանիշ ունեցող բանկերում՝		
- վարկեր և ավանդներ	0	111960
- ֆակտորինգ		

- ֆինանսական լիզինգ		
- ռեպո (հետգնման) պայմանագրեր		
- ավուպ	0	
- ակրեդիտիվներ և բանկային երաշխիքներ		
- այլ		

ԲԲԲ-(Բաս3)-ից ցածր վարկանիշ ունեցող և վարկանիշ չունեցող բանկերում		
- վարկեր և ավանդներ		
- ֆակտորինգ		
- ֆինանսական լիզինգ		
- ռեպո (հետգնման) պայմանագրեր		
- ավուպ	0	
- ակրեդիտիվներ և բանկային երաշխիքներ		
- այլ	96,174	
Հաշվեքրված տոկոսներ	0	69
Ընդամենը	1,599,560	2,381,221
Բանկերի նկատմամբ պահանջների գծով հնարավոր կորուստների պահուստ (ծանոթ. 7)		

Ջուտ Պահանջներ բանկերի նկատմամբ	1,599,560	2,381,221
--	------------------	------------------

Ֆինանսական կազմակերպություններում վարկեր և ավանդներ, այլ պահանջներ		
ՀՀ ֆինանսական կազմակերպություններում	1,111,312	1,437,385
- վարկեր և ավանդներ	1,111,312	1,437,385
- ֆակտորինգ		
- ֆինանսական լիզինգ		
- ռեպո (հետգնման) պայմանագրեր		
- ավուպ		
- ակրեդիտիվներ և բանկային երաշխիքներ		
- այլ		
ԲԲԲ-(Բաս3) և քարձր վարկանիշ ունեցող ֆինանսական կազմակերպություններում		0
- վարկեր և ավանդներ	0	
- ֆակտորինգ		
- ֆինանսական լիզինգ		
- ռեպո (հետգնման) պայմանագրեր		
- ավուպ		
- ակրեդիտիվներ և բանկային երաշխիքներ		
- այլ		
ԲԲԲ-(Բաս3)-ից ցածր վարկանիշ ունեցող և վարկանիշ չունեցող ֆինանսական կազմակերպություններում		620,535
- վարկեր և ավանդներ	614,195	
- ֆակտորինգ		
- ֆինանսական լիզինգ		
- ռեպո (հետգնման) պայմանագրեր		
- ավուպ		
- ակրեդիտիվներ և բանկային երաշխիքներ		
- այլ		620,535
Հաշվեքրված տոկոսներ	614,195	9,610
Ընդամենը	37,400	2,067,530
Ֆինանսական կազմակերպությունների նկատմամբ պահանջների գծով հնարավոր կորուստների պահուստ (ծանոթ. 7)	1,762,907	
Ջուտ պահանջներ ֆինանսական կազմակերպությունների նկատմամբ	1,762,907	2,067,530
Ջուտ պահանջներ բանկերի և ֆինանսական կազմակերպությունների նկատմամբ	3,362,467	4,448,751

Ծանոթագրություն 15. «Առևտրային նպատակով պահվող ֆինանսական ակտիվներ»

Պետական արժեթղթեր	Հաշվետու ժամանակաշրջան	Նախորդ ժամանակաշրջան
ՀՀ պետական արժեթղթեր, այլ թվում՝		
- գանձապետական պարտատոմսեր	12,759,257	15,482,300
- կենտրոնական բանկի պարտատոմսեր		
- այլ		
ԲԲԲ- (Բաա3) և բարձր վարկանիշ ունեցող երկրների պետական արժեթղթեր, այլ թվում՝		
- գանձապետական պարտատոմսեր		
- կենտրոնական բանկի պարտատոմսեր		
- այլ		
ԲԲԲ- (Բաա3) -ից ցածր վարկանիշ ունեցող և վարկանիշ չունեցող երկրների պետական արժեթղթեր		
- գանձապետական պարտատոմսեր		
- կենտրոնական բանկի պարտատոմսեր		
- այլ		
Ընդամենը պետական արժեթղթեր	12,759,257	15,482,300

ՀՀ ոչ պետական արժեթղթեր	ցուցակված	չցուցակված	ցուցակված	չցուցակված
Ա-/Ա3/ և բարձր վարկանիշ ունեցող թողարկողի				
- երկարաժամկետ պարտքային գործիքներ				
- կարճաժամկետ պարտքային գործիքներ				
- ավանդային հավաստագրեր				
- կապիտալի գործիքներ				
- այլ				
Հայաստանի Հանրապետության կենտրոնական				
- երկարաժամկետ պարտքային գործիքներ				
- կարճաժամկետ պարտքային գործիքներ				
- ավանդային հավաստագրեր				
- կապիտալի գործիքներ				
- այլ				
ԲԲԲ+/Բաա1/ և ցածր վարկանիշ ունեցող, այլ				
- երկարաժամկետ պարտքային գործիքներ				
- կարճաժամկետ պարտքային գործիքներ				
- ավանդային հավաստագրեր				
- կապիտալի գործիքներ				
- այլ				
Ընդամենը ՀՀ ոչ պետական առևտրային նպատակով պահվող արժեթղթեր	0	0	0	0


Այլ երկրների ոչ պետական արժեթղթեր	ցուցակված	չցուցակված	ցուցակված	չցուցակված
Ա-/Ա3/ և բարձր վարկանիշ ունեցող թողարկողի				
- երկարաժամկետ պարտքային գործիքներ				
- կարճաժամկետ պարտքային գործիքներ				
- ավանդային հավաստագրեր				
- կապիտալի գործիքներ				
- այլ				
ԲԲԲ+/Բաա1/ և ցածր վարկանիշ ունեցող, այլ				
- երկարաժամկետ պարտքային գործիքներ				
- կարճաժամկետ պարտքային գործիքներ				
- ավանդային հավաստագրեր				
- կապիտալի գործիքներ				
- այլ				
Ընդամենը այլ երկրների ոչ պետական առևտրային նպատակով պահվող արժեթղթեր	0	0	0	0
Ընդամենը առևտրային նպատակով պահվող արժեթղթեր	12,759,257	15,482,300	0	0

Առևտրային նպատակով պահվող այլ ֆինանսական ակտիվներ	Հաշվետու ժամանակաշրջան	Հաշվետու ժամանակաշրջան	Նախորդ ժամանակաշրջան	Նախորդ ժամանակաշրջան
Վարկեր, ֆակտորինգ, ղեքիտորական պարտքեր				
- Ա-/Ա3/ և բարձր վարկանիշ ունեցող				
- ԲԲԲ+/Բաա1/ և ցածր վարկանիշ ունեցող, այլ վարկանիշ ունեցող և վարկանիշ չունեցող վարկառուների				
- Հիփոթեկ				
- Սպառողական վարկեր				
- այլ				
Ածանցյալ գործիքներ	0		0	
- ֆյուչերս				
- ֆորվարդ				
- օպցիոն				
- սվոպ				
- այլ				
Ընդամենը				

Ընդամենը առևտրային նպատակով պահվող ֆինանսական ակտիվներ	12,759,257	15,482,300	0	0
---	-------------------	-------------------	----------	----------

Ծանոթագրություն 16. «Հաճախորդներին տրված վարկեր և այլ փոխատվություններ»

Տրված վարկեր և այլ փոխատվություններ	Հաշվետու ժամանակաշրջան	Նախորդ ժամանակաշրջան
Վարկեր, ադ քվոս՝	89,660,045	80,734,089
- ՀՀ կառավարության		
- տեղական ինքնակառավարման մարմիններին		
- հիփոթեքային	11,197,195	12,096,515
Օվերդրաֆտ և վարկային գիծ	27,306,851	29,673,746
Վարկային քարտեր	19,127,992	11,927,691
Ֆակտորինգ	25,800	
Ֆինանսական լիզինգ	690	1,282
Հնուգնման պայմանագրեր	14,758,732	12,382,355
Արժույթային սլոպ	16,300	50,550
Ակրեդիտիվներ և քանկային երաշխիքներ	492,177	917,429
Այլ		
Նշված հոդվածների գծով հաշվեգրված տոկոսներ	9,536,704	6,340,446
Ընդամենը վարկեր	160,925,291	142,027,588
Հաճախորդներին տրված վարկերի և փոխատվությունների գծով հնարավոր կորուստների պահուստ (ծանոթ. 7)	-4,739,418	-4,807,102
Ընդամենը գուտ վարկեր	156,185,873	137,220,486



Հաշվետու ժամանակաշրջանի վերջի դրությամբ հաճախորդներին տրամադրված աշխատող և չաշխատող վարկերի և փոխառվությունների կառուցվածքը.

հաճախորդներին տրամադրված աշխատող և չաշխատող վարկերի և փոխառվությունների կառուցվածքը	Հաշվետու ժամանակաշրջան	Նախորդ ժամանակաշրջան
Աշխատող վարկեր և փոխառվություններ գումար քանակ	155,057,928 48,364	135,347,853 35,912
Չաշխատող վարկեր և փոխառվություններ, այդ թվում՝	5,867,363 3101	6,679,735 1423
- ժամկետանց գումար քանակ	3,309,029 2394	4,304,153 985
Ընդամենը վարկեր գումար քանակ	160,925,291 51,465	142,027,588 37,335
Հաճախորդներին տրված վարկերի և փոխառվությունների գծով հնարավոր կորուստների պահուստ (ծանոթ. 7)	-4,739,418	-4,807,102
Ընդամենը զուտ վարկեր	156,185,873	137,220,486

Տրամադրված վարկերի և փոխառվությունների վերլուծությունը ըստ հաճախորդների հետևյալ տիպերի.

Տրամադրված վարկերի և փոխառվությունների վերլուծությունը ըստ հաճախորդների	Հաշվետու ժամանակաշրջան	Նախորդ ժամանակաշրջան
Պետական ձեռնարկություններ	2,311,090	766,031
Մասնավոր ձեռնարկություններ, այդ թվում՝	106,156,594	92,848,534
- խոշոր ձեռնարկություններ	56,907,461	30,218,531
- փոքր և միջին ձեռնարկություններ	49,249,133	62,630,003
Ֆիզիկական անձիք, այդ թվում՝	40,337,971	39,323,387
- սպառողական վարկեր	8,509,618	7,545,039
- հիփոթեքային վարկեր	11,187,015	12,086,951
- վարկային քարտեր	18,915,081	11,925,702
Անհատ ձեռնարկատերեր	2,582,932	2,749,190
Հաշվեգրված տոկոսներ	9,536,704	6,340,446
Ընդամենը վարկեր	160,925,291	142,027,588
Հաճախորդներին տրված վարկերի և փոխառվությունների գծով պահուստ (ծանոթ. 7)	(4,739,418)	(4,807,102)
Ընդամենը զուտ վարկեր	156,185,873	137,220,486

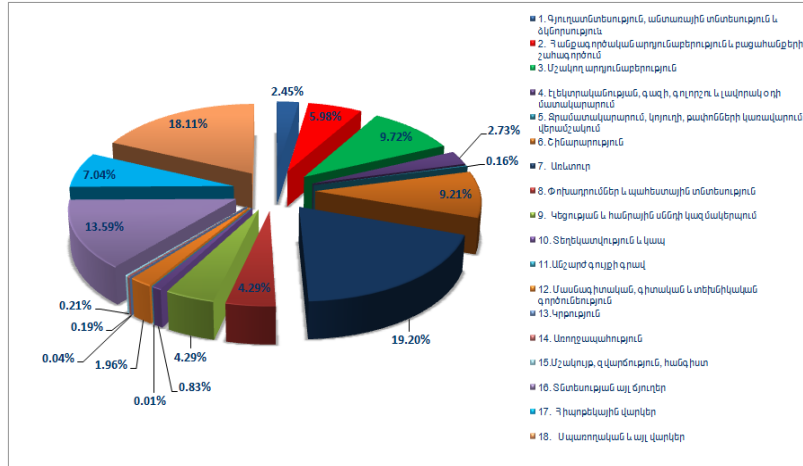
- ա) խոշոր վարկառուներին և նրանց հետ փոխկապակցված ամենացածր տրամադրված վարկերի ընդհանուր գումարը 30.09.2014թ – 73.640.933 հազ.դրամ, 31.12.2013թ – 55.925.751 հազ.դրամ
 բ) տեսակաբար կշիռը ընդհանուր վարկային պորտֆելում 30.09.2014թ -50.55 %, 31.12.2013թ -46.17 %
 գ) տոկոսային հարաբերակցությունը կապիտալի նկատմամբ 30.09.2014թ – 297.67 %, 31.12.2013թ –262.23 % :

Վարկային պորտֆելի վերլուծությունը ըստ վարկառուների քանակի.	Հաշվետու ժամանակաշրջան	Նախորդ ժամանակաշրջան
Պետական ձեռնարկություններ	8	8
Մասնավոր ձեռնարկություններ	295	306
Ֆիզիկական անձիք	44,878	23,263
Անհատ ձեռնարկատերեր	150	150
Ընդամենը	45,331	23,727

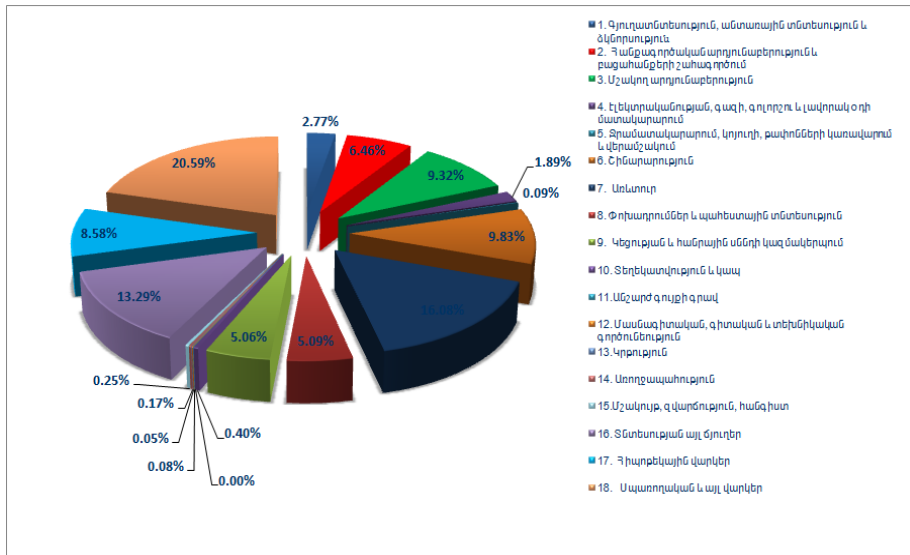
Վարկային պորտֆելի (առանց հաշվի առնելու հնարավոր կորուստների պահուստի գումարը) վերլուծությունը ըստ վարկավորման ոլորտների.

30.09.14

Տրամադրված վարկերի և փոխառվածությունների վերլուծությունը ըստ վարկավորման ոլորտների	Հաշվետու ժամանակաշրջան	Տեղադրված հարաբերությունը
1. Գյուղատնտեսություն, անտառային տնտեսություն և ձկնորսություն	3,935,829	2.45
2. Հանրագործական արդյունաբերություն և քաղաքացիական շահագործում	9,624,617	5.98
3. Մշակող արդյունաբերություն	15,634,871	9.72
4. Էլեկտրականության, գազի, գոլորշու և լավորակ օդի մատակարարում	4,386,813	2.73
5. Ջրամատակարարում, կոյուղի, թափոնների կառավարում և վերամշակում	259,810	0.16
6. Շինարարություն	14,826,774	9.21
7. Առևտուր	30,897,551	19.20
8. Փոխադրումներ և պահեստային տնտեսություն	6,899,658	4.29
9. Կեցության և հանրային սննդի կազմակերպում	6,911,391	4.29
10. Տեղեկատվություն և կապ	1,331,029	0.83
11. Անշարժ գույքի գրավ	12,666	0.01
12. Մասնագիտական, գիտական և տեխնիկական գործունեություն	3,152,246	1.96
13. Կրթություն	64,874	0.04
14. Առողջապահություն	310,288	0.19
15. Մշակույթ, զվարճություն, հանգիստ	331,401	0.21
16. Տնտեսության այլ ճյուղեր	21,873,188	13.59
17. Հիպոթեկային վարկեր	11,328,355	7.04
18. Սպառողական և այլ վարկեր	29,143,930	18.11
Ընդամենը	160,925,291	100



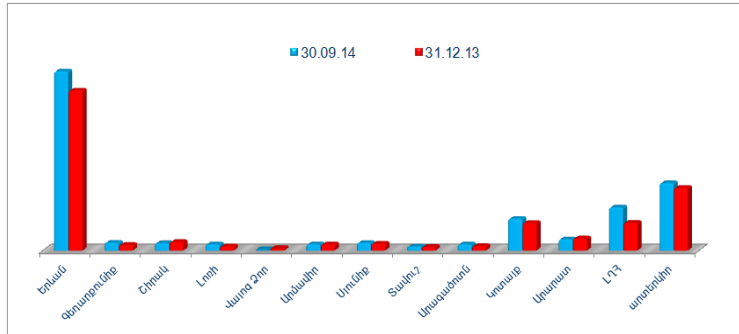
Տրամադրված վարկերի և փոխառությունների վերածախսումն ըստ վարկավորման ոլորտների	Նախորդ ժամանակաշրջան	Տոկոսային հարաբերությունը
1. Գյուղատնտեսություն, անտառային տնտեսություն և ձկնորսություն	3,936,161	2.77
2. Հանրագործական արդյունաբերություն և բազանանքերի շահագործում	9,170,897	6.46
3. Մշակող արդյունաբերություն	13,230,862	9.32
4. Էլեկտրականության, գազի, գոյորշու և լավորակ օդի մատակարարում	2,679,522	1.89
5. Ջրամատակարարում, կոյուղի, թափոնների կառավարում և վերամշակում	129,510	0.09
6. Շինարարություն	13,964,713	9.83
7. Առևտուր	22,840,431	16.08
8. Փոխադրումներ և պահեստային տնտեսություն	7,234,048	5.09
9. Կեցության և հանրային սննդի կազմակերպում	7,191,534	5.06
10. Տեղեկատվություն և կապ	569,248	0.40
11. Անշարժ գույքի գրավ		0.00
12. Մասնագիտական, գիտական և տեխնիկական գործունեություն	110,575	0.08
13. Կրթություն	70,741	0.05
14. Առողջապահություն	241,507	0.17
15. Մշակույթ, զվարճություն, հանգիստ	354,009	0.25
16. Տնտեսության այլ ճյուղեր	18,878,087	13.29
17. Հիպոթեկային վարկեր	12,188,552	8.58
18. Սպառողական և այլ վարկեր	29,237,191	20.59
Ընդամենը	142,027,588	100



Հաճախորդների ռեզիդենտության առումով վարկային պորտֆելի վերլուծությունը ունի հետևյալ տեսքը.

Հաճախորդների ռեզիդենտության առումով վարկային պորտֆելի վերլուծությունը	Հաշվետու ժամանակաշրջան	Տոկոսային հարաբերությունը	Նախորդ ժամանակաշրջան	Տոկոսային հարաբերությունը
ՀՀ ռեզիդենտներ	128,417,314	82.22	111,336,051	81.14
Ոչ ռեզիդենտներ	27,768,559	17.78	25,884,435	18.86
Ընդամենը	156,185,873	100	137,220,486	100

ՄԱՐԶ	30.09.14		31.12.13	
	քանակ	գումար	քանակ	գումար
Երևան	17354	73,840,515	13234	65,945,708
Գեղարքունիք	2844	3,256,611	1813	2,344,252
Շիրակ	4992	3,079,437	3838	3,555,828
Լոռի	3197	2,578,962	2441	1,768,258
Վայոց Ձոր	135	279,295	137	969,692
Արմավիր	2412	2,556,700	2420	2,546,004
Սյունիք	2301	3,151,973	1680	2,858,843
Տավուշ	1157	1,656,509	851	1,515,322
Արագածոտն	3759	2,541,290	2216	1,893,698
Կոտայք	4477	13,088,435	2908	11,391,221
Արարատ	3212	4,625,329	1908	5,060,513
ԼՂՀ	5583	17,762,258	3860	11,486,712
արտերկիր	42	27,768,559	29	25,884,435
ԸՆԴԱՄԵՆ	51,465	156,185,873	37,335	137,220,486



Ծանոթագրություն 17. «Վաճառքի համար մատչելի ֆինանսական ակտիվներ»

Պետական արժեթղթեր	Հաշվետու ժամանակաշրջան	Նախորդ ժամանակաշրջան		
ՀՀ պետական պարտատոմսեր	6,786,581	9,533,881		
- գանձապետական պարտատոմսեր	6,786,581	9,529,301		
- կենտրոնական բանկի պարտատոմսեր				
- մուրհակ		4,580		
ԲԲԲ-/Բաա3/ և քարճր վարկանիշ ունեցող երկրների պետական արժեթղթեր				
- գանձապետական պարտատոմսեր				
- կենտրոնական բանկի պարտատոմսեր				
- այլ				
ԲԲԳ-/Բա1/ և ցածր վարկանիշ ունեցող, վարկանիշ չունեցող երկրների պետական արժեթղթեր				
- գանձապետական պարտատոմսեր				
- կենտրոնական բանկի պարտատոմսեր				
- այլ				
Հնարավոր կորուստների պահուստ մուրհակների				
Ընդամենը պետական արժեթղթեր	6,786,581	9,533,881		
ՀՀ ոչ պետական արժեթղթեր	ցուցակված	չցուցակված	ցուցակված	չցուցակված
Ա-/Ա3/ և քարճր վարկանիշ ունեցող թողարկողի				
- երկարաժամկետ պարտքային գործիքներ				
- կարճաժամկետ պարտքային գործիքներ				
- ավանդային հավաստագրեր				
- կապիտալի գործիքներ				
- այլ				
Հայաստանի Հանրապետության կենտրոնական բանկի կողմից «Գ -» և քարճր վարկանիշ ստացած թողարկողի				
- երկարաժամկետ պարտքային գործիքներ				
- կարճաժամկետ պարտքային գործիքներ				
- ավանդային հավաստագրեր				
- կապիտալի գործիքներ				
- այլ				
ԲԲԳԳ-/Բաա1/ և ցածր վարկանիշ ունեցող, այլ վարկանիշ ունեցող և վարկանիշ չունեցող թողարկողի				
- երկարաժամկետ պարտքային գործիքներ				
- կարճաժամկետ պարտքային գործիքներ				
- ավանդային հավաստագրեր				
- կապիտալի գործիքներ				
- այլ				
Ընդամենը ՀՀ ոչ պետական արժեթղթեր	0	0	0	0
Այլ երկրների ոչ պետական արժեթղթեր	ցուցակված	չցուցակված	ցուցակված	չցուցակված
Ա-/Ա3/ և քարճր վարկանիշ ունեցող թողարկողի				
- երկարաժամկետ պարտքային գործիքներ				
- կարճաժամկետ պարտքային գործիքներ				
- ավանդային հավաստագրեր				
- կապիտալի գործիքներ				
- այլ				
ԲԲԳԳ-/Բաա1/ և ցածր վարկանիշ ունեցող, այլ վարկանիշ ունեցող և վարկանիշ չունեցող թողարկողի				
- երկարաժամկետ պարտքային գործիքներ				
- կարճաժամկետ պարտքային գործիքներ				
- ավանդային հավաստագրեր				
- կապիտալի գործիքներ				
- այլ				
Ընդամենը այլ երկրների ոչ պետական արժեթղթեր	0	0	0	0
Ընդամենը վաճառքի համար մատչելի	6,786,581	9,533,881		

Վաճառքի համար մատչելի այլ ֆինանսական ակտիվներ				
վարկեր, ֆակտորինգ, դեբիտորական պարտքեր				
- Ա/ԱՅ/ և բարձր վարկանիշ ունեցող				
- ԲԲԲ+/Բաա1/ և ցածր վարկանիշ ունեցող, այլ վարկանիշ ունեցող և վարկանիշ չունեցող				
- Հիփոթեկ				
- Սպառողական վարկեր				
- Այլ				
Ընդամենը	0	0	0	0

Ընդամենը վաճառքի համար մատչելի	6,786,581	9,533,881
---------------------------------------	------------------	------------------

Այլ անձանց բաժնետիրական կապիտալում իրականացված ներդրումները.

Հաշվետու ժամանակաշրջան

Անձի անվանումը	Հիմնական գործունեությունը	Գրանցման երկիրը	Ներդրման ամսաթիվը	Ներդրումը (հազ. դրամ)	Քաժնեմասը
1. Արմենիան Քարդ ՓԲԸ	վճարահաշվարկային ծառայություններ	ՀՀ	20.10.06	12143	2.00
2. ԱԲԲԱ Քրեդիտ Ռեփորթինգ ՓԲԸ	վճարահաշվարկային ծառայություններ	ՀՀ	22.11.07	19845	4.0003
3. ՍՎԻՖՏ	վճարահաշվարկային ծառայություններ	Բելգիա	23.04.12	11457	0.00005
Ընդամենը				43,445	6
այլ անձանց բաժնետիրական կապիտալում իրականացված ներդրումների արժեզրկում (հնարավոր կորուստների պահուստ) (ծանոթ. 7)				-18,406	
Ընդամենը				25,039	

Նախորդ ժամանակաշրջան

Անձի անվանումը	Հիմնական գործունեությունը	Գրանցման երկիրը	Ներդրման ամսաթիվը	Ներդրումը (հազ. դրամ)	Քաժնեմասը
1. Արմենիան Քարդ ՓԲԸ	վճարահաշվարկային ծառայություններ	ՀՀ	20.10.06	12143	2.00
2. ԱԲԲԱ Քրեդիտ Ռեփորթինգ ՓԲԸ	վճարահաշվարկային ծառայություններ	ՀՀ	22.11.07	19845	4.0003
3. ՍՎԻՖՏ	վճարահաշվարկային ծառայություններ	Բելգիա	23.04.12	9226	0.00005
Ընդամենը				41,214	
այլ անձանց բաժնետիրական կապիտալում իրականացված ներդրումների արժեզրկում (հնարավոր կորուստների պահուստ) (ծանոթ. 7)				-21,895	
Ընդամենը				19,319	

	Հաշվետու ժամանակաշրջան	Նախորդ ժամանակաշրջան
Ընդամենը վաճառքի համար մատչելի ֆինանսական ակտիվներ և այլ անձանց բաժնետիրական կապիտալում իրականացված ներդրումների	6,811,620	9,553,200

Ծանոթագրություն 18. «Մինչև մարման ժամկետը պահվող ներդրումներ»

Պետական արժեթղթեր	Հաշվետու ժամանակաշրջան	Նախորդ ժամանակաշրջան
ՀՀ պետական պարտատոմսեր, այդ թվում՝		
- գանձապետական պարտատոմսեր		
- կենտրոնական բանկի պարտատոմսեր		
- այլ		
ԲԲԲ-/Բաա3/ և քարճր վարկանիշ ունեցող նրկների պետական արժեթղթեր, այդ թվում՝		
- գանձապետական պարտատոմսեր		
- կենտրոնական բանկի պարտատոմսեր		
- այլ		
ԲԲԲ+/Բա1/ և ցածր վարկանիշ ունեցող, ինչպես նաև վարկանիշ չունեցող նրկների պետական		
- գանձապետական պարտատոմսեր		
- կենտրոնական բանկի պարտատոմսեր		
- այլ		
Հաշվեգրված տոկոսներ		
Ընդամենը պետական արժեթղթեր		

ՀՀ ոչ պետական արժեթղթեր	ցուցակված	չցուցակված	ցուցակված	չցուցակված
Ա-/Ա3/ և քարճր վարկանիշ ունեցող թողարկողի, այդ թվում՝				
- երկարաժամկետ պարտքային գործիքներ				
- կարճաժամկետ պարտքային գործիքներ				
- ավանդային հավաստագրեր				
- այլ				
Հայաստանի Հանրապետության կենտրոնական բանկի կողմից «Գ -» և քարճր վարկանիշ ստացած թողարկողի, այդ թվում՝		0	0	0
- երկարաժամկետ պարտքային գործիքներ				
- կարճաժամկետ պարտքային գործիքներ				
- ավանդային հավաստագրեր				
- այլ			0	
ԲԲԲ+/Բաա1/ և ցածր վարկանիշ ունեցող, այլ վարկանիշ ունեցող և վարկանիշ չունեցող թողարկողի, այդ թվում՝				
- երկարաժամկետ պարտքային գործիքներ				
- կարճաժամկետ պարտքային գործիքներ				
- ավանդային հավաստագրեր				
- այլ				
Հաշվեգրված տոկոսներ				
Ընդամենը	-	-	-	-
Այլ երկրների ոչ պետական արժեթղթեր	ցուցակված	չցուցակված	ցուցակված	չցուցակված
Ա-/Ա3/ և քարճր վարկանիշ ունեցող թողարկողի, այդ թվում՝				
- երկարաժամկետ պարտքային գործիքներ				
- կարճաժամկետ պարտքային գործիքներ				
- ավանդային հավաստագրեր				
- այլ				
ԲԲԲ+/Բաա1/ և ցածր վարկանիշ ունեցող, այլ վարկանիշ ունեցող և վարկանիշ չունեցող թողարկողի, այդ թվում՝				
- երկարաժամկետ պարտքային գործիքներ				
- կարճաժամկետ պարտքային գործիքներ				
- ավանդային հավաստագրեր				
- այլ				
Հաշվեգրված տոկոսներ				
Ընդամենը	-	-	-	-

Մինչև մարման ժամկետը պահվող ներդրումների արժեզրկում (հնարավոր կորուստների պահուստ) (ժամօք. 7)				
---	--	--	--	--

Ջուտ ներդրումներ մինչև մարման ժամկետը պահվող ֆինանսական ակտիվներում	0		0	0
---	---	--	---	---

Ծանոթագրություն 20. «Հիմնական միջոցներ և ոչ նյութական ակտիվներ»

Հիմնական միջոցներ

Հոդվածի անվանումը	Շենքեր	Համակ. և կապի միջոցներ	Փոխադրամիջոցներ	Այլ հիմն. միջոցներ	Հիմն. միջ. գծով կապ. ներդ.	Վարձակ. հիմն. միջ. գծով կապ. ներդ.	Ընդամենը
Սկզբնական արժեք							
Մնացորդ նախորդ ժամանակաշրջանի սկզբում	7,908,178	2,683,902	470,838	1,110,545	-	28,996	12,202,459
Ավելացում	2,330	53,172	31,272	152,868	-	1,403	241,045
Օտարում			242,090				242,090
Դուրս գրում							-
Վերագնահատում	589,278						589,278
Վերագնահատումից մաշվածության ճշգրտում	(952,836)						(952,836)
Մնացորդ նախորդ ժամանակաշրջանի վերջում	7,546,950	2,737,074	260,020	1,263,413	-	30,399	11,837,856
Ավելացում	1,559	165,396	-	226,660	-	70,513	464,128
Օտարում			6,363				6,363
Վերագնահատում*							-
Դուրս գրում							-
Վերագնահատումից մաշվածության ճշգրտում							-
Մնացորդ հաշվետու ժամանակաշրջանի վերջում	7,548,509	2,902,470	253,657	1,490,073		100,912	12,295,621
Կուտակված մաշվածություն							
Մնացորդ նախորդ ժամանակաշրջանի սկզբում	687,347	1,498,312	160,902	536,645	-	18,106	2,901,312
Ավելացում	265,489	212,225	81,589	225,594		438	785,335
Օտարում			122,457				122,457
Արժեզրկում							-
Վերագնահատումից մաշվածության ճշգրտում	952,836						952,836
Դուրս գրում							-
Մնացորդ նախորդ ժամանակաշրջանի վերջում	-	1,710,537	120,034	762,239	-	18,544	2,611,354
Ավելացում	217,498	165,829	38,160	142,721		712	564,920
Օտարում			6,363				6,363
Վերագնահատումից մաշվածության ճշգրտում							-
Դուրս գրում							-
Մնացորդ հաշվետու ժամանակաշրջանի վերջում	217,498	1,876,366	151,831	904,960	-	19,256	3,169,911
Ջուտ հաշվեկշռային արժեք							
հաշվետու ժամանակաշրջանի վերջում	7,331,011	1,026,104	101,826	585,113	-	81,656	9,125,710
նախորդ հաշվետու ժամանակաշրջանի վերջում	7,546,950	1,026,537	139,986	501,174	-	11,855	9,226,502

Ոչ նյութական ակտիվներ

	Համակարգչային ծրագրեր	Լիցենզիաներ և վստահագրեր	Հեղինակային իրավունքներ	Այլ ոչ նյութական ակտիվներ	Ոչ նյութական ակտիվ գծով կապ. ներդ.	Ընդամենը
Սկզբնական արժեք						
Մնացորդ մախող ժամանակաշրջանի սկզբում	147,318	839,351	-	52,837	4,847	1,044,353
Ավելացում	-	246,368	-	-	91,930	338,298
Օտարում						-
Արժեզրկում						-
Վերագնահատում						-
Մնացորդ մախող ժամանակաշրջանի վերջում	147,318	1,085,719	-	52,837	96,777	1,382,651
Ավելացում	27,653	224,104	-	13,378	30,982	296,117
Օտարում						-
Վերագնահատում*						-
Արժեզրկում						-
Վերագնահատումից մաշվածության ճշգրտում						-
Մնացորդ հաշվետու ժամանակաշրջանի վերջում	174,971	1,309,823	-	66,215	127,759	1,678,768
Կուտակված մաշվածություն						
Մնացորդ մախող ժամանակաշրջանի սկզբում	32,223	65,767	-	23,341	-	121,331
Ավելացում	(31,947)	(65,480)	-	(23,341)	-	(120,768)
Օտարում						-
Արժեզրկում						-
Վերագնահատում						-
Մնացորդ մախող ժամանակաշրջանի վերջում	338	33,714	-	-	-	34,052
Ավելացում	-	35,865	-	-	-	35,865
Օտարում						-
Վերագնահատումից մաշվածության ճշգրտում						-
Արժեզրկում						-
Մնացորդ հաշվետու ժամանակաշրջանի վերջում	338	69,579	-	-	-	69,917
Ջուտ հաշվեկշռային արժեք						
Հաշվետու ժամանակաշրջանի վերջում	174,633	1,240,244	-	66,215	127,759	1,608,851
Նախորդ հաշվետու ժամանակաշրջանի վերջում	146,980	1,052,005	-	52,837	96,777	1,348,599

Ծանոթագրություն 21. «Հետաձգված հարկային ակտիվներ»

Հետաձգված հարկային ակտիվների շարժը	Հաշվետու ժամանակաշրջան	Նախորդ ժամանակաշրջան
Մնացորդը ժամանակաշրջանի սկզբում	149,158	149,158
Ավելացում		
Նվազում	-149,158	
Մնացորդը ժամանակաշրջանի վերջում	-	149,158

Ծանոթագրություն 22. «Այլ ակտիվներ»

Բանկային գործառնությունների գծով ստացվելիք գումարներ	Հաշվետու ժամանակաշրջան	Նախորդ ժամանակաշրջան
Ստացվելիք շահարաժիհներ	0	0
Հավատարմագրային կառավարման գործառնությունների գծով ստացվելիք գումարներ	0	0
Այլ գործառնություններից ստացվելիք գումարներ	1,162,831	523,651
Ընդամենը	1,162,831	523,651
Բանկային գործառնությունների գծով հնարավոր կորուստների պահուստ (ծանոթ. 7)		
«Բանկային գործառնությունների գծով ստացվելիք գուտ գումարներ	1,162,831	523,651

Գերիտորական պարտքեր և կանխավճարներ	Նախորդ ժամանակաշրջան	Նախորդ ժամանակաշրջան
Գերիտորական պարտքեր բյուջեի գծով	395	9,558
Գերիտորական պարտքեր մատակարարների գծով		
Կանխավճարներ աշխատակիցներին	7,788	1,291
Կանխավճարներ մատակարարներին	437,719	378,464
Կանխավճարներ և գերավճարներ բյուջեի և պարտադիր սոցիալական ապահովագրության վճարների գծով	70,622	465,053
Այլ դեբիտորական պարտքեր և կանխավճարներ	10,510,442	0
Ընդամենը	11,026,966	854,366
Այլ ակտիվների գծով հնարավոր կորուստների պահուստ (ծանոթ. 7)	-93,689	-143,349
Ընդամենը	10,933,277	711,017
Այլ ակտիվներ		
Պահեստ	235,489	262,889
Բռնագանձված գրավ	4,956,112	5,824,128
Ապագա ժամանակաշրջանի ծախսեր	25,583	34,867
Այլ ակտիվներ	64,284	81,465
Այլ ակտիվների գծով հնարավոր կորուստների պահուստ (ծանոթ. 7)		
Ընդամենը	5,281,468	6,203,349
Ընդամենը այլ ակտիվներ	17,377,576	7,438,017

Շանթազրոյություն 23. «Պարտավորություններ բանկերի և այլ ֆինանսական կազմակերպությունների նկատմամբ»

Ընթացիկ հաշիվներ	Հաշվետու ժամանակաշրջան	Նախորդ ժամանակաշրջան
ՀՀ բանկերի	6	163
BBB-(Baa3) և բարձր վարկանիշ ունեցող բանկերի		
BBB-(Baa3)-ից ցածր վարկանիշ ունեցող և վարկանիշ չունեցող բանկերի		
Հաշվեգրված առկուսներ		
Ընդամենը	6	163
Սիջբանկային վարկեր և ավանդներ, այլ		
ՀՀ Կենտրոնական բանկ		
- վարկեր *	3,577,182	12,339,610
- ռեպո (հետգնման) պայմանագրեր	17,839,882	24,469,985
- ավուպ		
- այլ		
ՀՀ բանկեր		
- վարկեր և ավանդներ	39,026,498	4,135,509
- ֆինանսական լիզինգ		
- ռեպո (հետգնման) պայմանագրեր	0	0
- այլ	0	
BBB-(Baa3) և բարձր վարկանիշ ունեցող բանկեր		
- վարկեր և ավանդներ		
- ֆինանսական լիզինգ		
- ռեպո (հետգնման) պայմանագրեր		
- ավուպ		
- այլ		
BBB-(Baa3)-ից ցածր վարկանիշ ունեցող և վարկանիշ չունեցող բանկեր		
- վարկեր և ավանդներ	407,599	
- ֆինանսական լիզինգ		
- ռեպո (հետգնման) պայմանագրեր		
- ավուպ	2,606	0
-այլ	28,266	0

Հաշվեցրված տոկոսներ	151,538	146,143
Ընդամենը	61,033,571	41,091,247
Ֆինանսական կազմակերպություններ		
- ընթացիկ հաշիվներ	126,476	63,574
- վարկեր և ավանդներ	24,040,837	20,358,142
- ռեպո (հետգնման) պայմանագրեր		
- սվոպ		
- այլ	6,171	
Հաշվեցրված տոկոսներ	216,732	181,821
Ընդամենը	24,390,216	20,603,537
Ընդամենը պարտավորություններ քանկերի և ֆինանսական կազմակերպությունների	85,423,793	61,694,947

30.09.2014թ. դրությամբ ՀՀ կենտրոնական բանկից ստացված վարկերում ներառված են մաս միջազգային ծրագրերով իրականացվող վարկավորման գումարները- 3.577.072 հազ.դրամ և դրանց գծով հաշվեցրված տոկոսների գումարները – 45.907 հազ.դրամ

Ծանոթագրություն 24. «Պարտավորություններ հաճախորդների նկատմամբ»

ՀՀ կառավարության և տեղական ինքնակառավարման մարմինների նկատմամբ	Հաշվետու ժամանակաշրջան	Նախորդ ժամանակաշրջան
Ընթացիկ հաշիվներ	42,041	160,262
Ժամկետային ավանդներ		
Վարկեր	4,790,959	4,502,289
Ռեպո (հետգնման) պայմանագրեր		
Սվոպ		
Այլ	41,228	9,633
Հաշվարկված տոկոսներ	91,900	16,770
Ընդամենը	4,966,128	4,688,954
ՀՀ ռեզիդենտ իրավաբանական անձանց,		
Ընթացիկ հաշիվներ	7,919,184	9,200,591
Ժամկետային ավանդներ	3,613,261	3,732,258
Ռեպո (հետգնման) պայմանագրեր		
Սվոպ		
Այլ	872,799	396,274
Հաշվարկված տոկոսներ	25,566	23,209
Ընդամենը	12,430,810	13,352,332
Ոչ ռեզիդենտ իրավաբանական անձանց,		
Ընթացիկ հաշիվներ	4,730,780	11,727,436
Ժամկետային ավանդներ	5,118,835	16,950,346
Ռեպո (հետգնման) պայմանագրեր		
Սվոպ		
Այլ	1,086,551	
Հաշվարկված տոկոսներ	11,848	24,833
Ընդամենը	10,948,014	28,702,615
ՀՀ ռեզիդենտ անհատ ձեռնարկատերերի		
Ընթացիկ հաշիվներ	82,756	61,701
Ժամկետային ավանդներ		
Ռեպո (հետգնման) պայմանագրեր		
Սվոպ		
Այլ		
Հաշվարկված տոկոսներ		
Ընդամենը	82,756	61,701
Ոչ ռեզիդենտ անհատ ձեռնարկատերերի		
Ընթացիկ հաշիվներ	42	61
Ժամկետային ավանդներ		
Ռեպո (հետգնման) պայմանագրեր		
Սվոպ		
Այլ		
Հաշվարկված տոկոսներ		
Ընդամենը	42	61

ՀՀ ռեզիդենտ ֆիզիկական անձանց նկատմամբ		
Ընթացիկ հաշիվներ	6,926,850	4,635,426
Ժամկետային ավանդներ	75,701,587	59,933,599
Ռեզյո (հետգնման) պայմանագրեր		
Սվոպ		
Այլ	16,562	
Հաշվարկված տոկոսներ	671,608	550,873
Ընդամենը	83,316,607	65,119,898
Ոչ ռեզիդենտ ֆիզիկական անձանց նկատմամբ		
Ընթացիկ հաշիվներ	355,718	362,037
Ժամկետային ավանդներ	4,455,461	4,198,674
Ռեզյո (հետգնման) պայմանագրեր		
Սվոպ		
Այլ	0	0
Հաշվարկված տոկոսներ	19,802	21,565
Ընդամենը	4,830,981	4,582,276
Ընդամենը պարտավորություններ հաճախորդների նկատմամբ	116,575,338	116,507,837

Պարտավորությունների ապահովման միջոց հանդիսացող գումարների չափը կազմել է 31.12.2013թ – 34.680.265 հազ.դրամ, 30.09.2014թ- 25.342.091 հազ.դրամ :

2.Կառավարության նկատմամբ ժամկետային պարտավորություններում ներառված են միջազգային ֆինանսական կազմակերպություններից Գ-SSՋ ծրագրի շրջանակներում և Հազարամյակի մարտահրավեր հիմնադրամի ծրագրի շրջանակներում ներգրավված գումարներ – 871.050 հազ.դրամ, հաշվարկված տոկոս -3.664 հազ.դրամ :

Քանկի ավանդատուների/ժամկետային ավանդներ/ կառուցվածքը ըստ հաճախորդների քանակի հետևյալն է

	Հաշվետու ժամանակաշրջան	Նախորդ ժամանակաշրջան
ՀՀ ռեզիդենտ իրավաբանական անձինք	49	51
Ոչ ռեզիդենտ իրավաբանական անձինք	2	2
ՀՀ ռեզիդենտ ֆիզիկական անձինք	9,191	6,987
Ոչ ռեզիդենտ ֆիզիկական անձինք	116	93
Ընդամենը	9,358	7,133

Ծանոթագրություն 26. «Առևտրային նպատակներով պահվող պարտավորություններ»

Առևտրային նպատակներով պահվող պարտավորություն	Հաշվետու ժամանակաշրջան	Նախորդ ժամանակաշրջան
Առևտրային նպատակներով պահվող ածանցյալ		
ֆյուչերս		
ֆորվարդ		
օպցիոն		
ավոպ		
այլ		
Հեջավորման ածանցյալ գործիքներ		
Այլ	12,759,257	15,482,300
Ընդամենը	12,759,257	15,482,300

Ծանոթագրություն 27. «Վճարվելիք գումարներ»

Վճարվելիք գումարներ	Հաշվետու ժամանակաշրջան	Նախորդ ժամանակաշրջան
Շահաբաժիններ		
Հավատարմագրային կառավարման		
Ավանդների ապահովագրության գծով	42,317	33,159
Այլ		
Ընդամենը	42,317	33,159

Ծանոթագրություն 28. «Հետաձգված հարկային պարտավորություններ»

Հետաձգված հարկային պարտավորությունների շարժը	Հաշվետու ժամանակաշրջան	Նախորդ ժամանակաշրջան
Մնացորդը ժամանակաշրջանի սկզբում	432,150	230,756
Ավելացում		
Նվազում	-390,966	-189,868
Մնացորդը ժամանակաշրջանի վերջում	41,184	40,888

Ծանոթագրություն 29. «Այլ պարտավորություններ»

Այլ պարտավորություններ	Հաշվետու ժամանակաշրջան	Նախորդ ժամանակաշրջան
Հաշվարկային պարտավորություններ չեկերով և այլ վճարային փաստաթղթերով	865	6,554
Հաշվարկային պարտավորություններ ակրեդիտիվների գծով		
Այլ հաշվարկներ գծով		
Կրեդիտորական պարտքեր քյուբելի գծով		
- շահութահարկի գծով	561,235	365,794
- ԱԱՀ-ի գծով	1,159	15,019
- այլ հարկերի ու տուրքերի գծով	154,901	154,785
- սոցիալական ապահովագրության վճարումների գծով	0	3,061
Պարտավորություններ աշխատակիցների նկատմամբ աշխատավարձի գծով	89,417	74,583
Կրեդիտորական պարտքեր մատակարարների նկատմամբ	224,460	95,791
Կրեդիտորական պարտքեր կանոնադրական կապիտալի համայրման գծով		
Այլ պարտավորություններ	2,767	63,622
Մնացորդը ժամանակաշրջանի վերջում	1,034,804	779,209

Ծանոթագրություն 30. «Կանոնադրական կապիտալ»

- ա) բանկի գրանցված և ամբողջությամբ վճարված բաժնետիրական կապիտալ – 22.907.500 հազ.դրամ,
- բ) բանկի թողարկված և տեղաբաշխված սովորական բաժնետոմսերի քանակը-35.000 հատ, անվանական արժեքը –654.500 հազ.դրամ
- գ) հաշվետու ժամանակաշրջանի վերջի դրությամբ բանկի նշանակալից մասնակիցներն են՝

Նշանակից մասնակցի անունը/անվանումը	Բանկում ունեցած մասնակցության գումարը	Բանկում ունեցած մասնակցության չափը տոկոսային հարաբերությամբ	Մասնակցի գործունեության տեսակը (ըրազարմանակ ան անձանց համար)
Գ.Ի.Գ.ՈՐՅԱՆՅՎԻՏԱԼԻ ՍԱՐԳՍԻ	22,907,500	100	Ֆիզիկական անձ
	22,907,500		

Ծանոթագրություն 32. «Վերագնահատման և վերաչափման պահուստներ, կապիտալի այլ տարրեր»

«Վերագնահատման և վերաչափման պահուստներ»

Այս ծանոթագրության տարրերն են՝

Վերագնահատման պահուստներ	Հաշվետու ժամանակաշրջան	Նախորդ ժամանակաշրջան
Վաճառքի համար նախատեսված ներդրումների վերագնահատումից առաջացած չիրացված		
Հիմնական միջոցների վերագնահատման		
Այլ պահուստներ		
Ընդամենը վերագնահատման պահուստներ	-	-

«Մեփական կապիտալի այլ տարրեր»

Պահուստներ

Պահուստներ	Հաշվետու ժամանակաշրջան	Նախորդ ժամանակաշրջան
Գլխավոր պահուստ		
Սկզբնական մնացորդ	309,357	309,357
Ավելացում	94,535	
Նվազում		
Վերջնական մնացորդ	403,892	309,357

Այլ պահուստներ		
Սկզբնական մնացորդ	1,595,572	197,987
Ավելացում	1,542,113	4,632,928
Նվազում	1,714,233	3,235,343
Վերջնական մնացորդ	1,423,452	1,595,572

Ծանոթագրություն 33. «Չբաշխված շահույթ»

Չբաշխված շահույթ	Հաշվետու ժամանակաշրջան	Նախորդ ժամանակաշրջան
Սկզբնական մնացորդ	5,515,725	2,779,049
Ավելացում	3,013,910	2,736,676
Նվազում *	5,502,034	
Վերջնական մնացորդ	3,027,601	5,515,725

* որից 5.407.500 հազ. դրամ ուղղվել է կանեռնադրական կապիտալի համալրմանը, 94.535 հազ.դրամը՝ գլխավոր պահուստին

Ծանոթագրություն 34. «Պահուստներ, պայմանական դեպքեր և պոտենցիալ պարտավորություններ

Պահուստներ		Հաշվետու ժամանակաշրջան	Նախորդ ժամանակաշրջան
Սկզբնական մնացորդ	Ծանոթ. 7	-	197,260
Պահուստին կատարված մասհանումներ		-	75,223
Պահուստի օգտագործում		-	(272,483)
Պահուստին կատարված զուտ մասհանումներ		-	(197,260)
Վերջնական մնացորդ		-	-

Բանկի իրավական պարտավորությունները

Բանկը իր գործունեությունը ծավալում է օրենսդրությամբ նախատեսված պահանջների շրջանակներում և իր իրավական պարտավորությունների գծով լրացուցիչ պահուստավորումների անհրաժեշտություն չկա:

Բանկի հարկային պարտավորությունները

Բանկն ամբողջությամբ կատարել է իր հարկային պարտավորությունները և իր հարկային պարտավորությունների գծով լրացուցիչ պահուստավորումների անհրաժեշտություն չկա:

Վարկային ռիսկ պարունակող հետհաշվեկշռային հոդվածների գծով բանկի պայմանական պարտավորությունները

	Հաշվետու ժամանակաշրջան	Նախորդ ժամանակաշրջան
Չօգտագործված վարկային գծեր	6,167,533	4,694,542
Տրամադրված երաշխիքներ	15,208,784	18,048,213
Տրամադրված ակրեդիտիվներ		
Նշված հոդվածների գծով պահուստ (ծանոթ. 7)		
Վերջնական մնացորդ	21,376,317	22,742,755

Պարտավորություններ գործառնական վարձակալության գծով

Վարձակալված տարածքներն են՝

- ք.Երևան, Արովյան 43 – Երևան մասնաճյուղ
- ք.Երևան, Արզախի փ 23/6 – Արզախ մասնաճյուղ
- ք.Թալին, Գալի 1 - Թալին մասնաճյուղ
- ք.Երևան, Նորագավիթ 1 փ.93/1 - Նորագավիթ մասնաճյուղ
- ք.Ստեփանակերտ– Խաչեն մասնաճյուղ
- ք.Երևան, Արշակունյան պող. 127/21 - Արշակունի մասնաճյուղ
- ք.Մասիս, Հանրապետության փ. 5/1 - Մասիս մասնաճյուղ
- ք.Աշտարակ, Վ.Պետրոսյան 16 - Աշտարակ մասնաճյուղ
- ք.Գավառ, Բունիսթյան փ. 18/1 - Գավառ մասնաճյուղ
- ք.Երևան -Արարատյան մասնաճյուղ
- ք.Արբիկ -Արբիկ մասնաճյուղ
- ք.Սևան- Սևան մասնաճյուղ
- ք.Երևան -Կոմիտաս մասնաճյուղ

Գործառնական վարձակալության գծով վճարվելիք ապագա ընդհանուր նվազագույն վարձավճարների կառուցվածքը.

(հազ. դրամ)

Նվազագույն վարձավճարների կառուցվածքը	Արտարժույթին համարժեք դրամով վճարման ենթակա	ՀՀ դրամով վճարման ենթակա գումարներ
Մինչև 1 տարի		55,796
1-5 տարի		202,551
5-10 տարի		133,702
Ընդամենը		392,049

Ծանոթագրություն 35. «Գործարքներ կապակցված կողմերի հետ»

Բանկի կապակցված կողմերի հետ գործարքները իրականացվել են շուկայում գործող պայմաններից և տոկոսադրույքներից ելնելով

Հաճախորդներին տրված վարկեր և փոխառվություններ	Հաշվետու ժամանակաշրջան	Նախորդ ժամանակաշրջան
	01.01.14-30.09.14	01.01.13-31.12.13
Մնացորդ առ 1 հունվարի	2,007,272	3,236,279
Տարվա ընթացքում տրամադրված վարկեր և փոխառվություններ	5,457,864	3,789,692
Տարվա ընթացքում մարված վարկեր և փոխառվություններ	3,778,420	5,018,699
Մնացորդ	3,686,716	2,007,272
Տոկոսային եկամուտ	198,805	318,010

Վարկերը տրամադրված են բանկի դեկավարներին, նրանց հետ փոխկապակցված անձանց:

Պարտավորություններ հաճախորդների նկատմամբ	Հաշվետու ժամանակաշրջան	Նախորդ ժամանակաշրջան
	01.01.14-30.09.14	01.01.13-31.12.13
Մնացորդ առ 1 հունվարի	26,061,693	2,256,878
Տարվա ընթացքում ստացված գումարներ	109,900,085	166,524,152
Տարվա ընթացքում վճարված գումարներ	129,672,966	142,719,337
Մնացորդ	6,288,812	26,061,693
Տոկոսային ծախս	850,067	314,242

Բանկի ղեկավարությանը վճարված աշխատավարձ և դրան հավասարեցված վճարմեր	Հաշվետու ժամանակաշրջան	Նախորդ ժամանակաշրջան
	01.01.14-30.09.14	01.01.13-31.12.13
Բանկի խորհրդին		
- աշխատավարձ	76,945	73,361
- պարգևատրում		
Բանկի գործադիր մարմնին		
- աշխատավարձ	160,130	241,815
- պարգևատրում	485	840
Բանկի ներքին ատյուխին		
- աշխատավարձ	55,479	60,403
- պարգևատրում	50	3,500
Ընդամենը	293,089	379,918

Շանթթագրություն 36. «Ֆինանսական ռիսկերի վերաբերյալ նվազագույն քաջահայտումներ»

1. Վարկային ռիսկ

Վարկային ռիսկերի կառավարման գլխավոր խնդիրը Բանկի համար հանդիսանում է վարկային ռիսկերի ժամանակին (երբեմն, նույնիսկ, նախքան վարկի տրամադրումը) բացահայտումը, գնահատումը և դրանց նվազեցման ուղղությամբ համապատասխան քայլերի իրականացումը:

Բանկում վարկային ռիսկը գնահատվում է ինչպես յուրաքանչյուր վարկառուի, այնպես էլ ամբողջ վարկային պորտֆելի գծով:

Բանկի կողմից մշակված համապատասխան մեթոդաբանության համաձայն՝ նախքան վարկի տրամադրումը, գնահատվում է պոտենցիալ վարկառուի վարկունակությունը: Վարկային ռիսկի կամիարգելման տեսանկյունից, վարկավորման ժամանակ էապես կարևորվում է այնպիսի սկզբունքների պահպանումը, ինչպիսիք են վարկի ապահովվածությունն ու նպատակայնությունը: Վարկի տրամադրումից հետո, վարկային պայմանագրի գործողության ամբողջ ընթացքում, Բանկի կողմից իրականացվում է վարկի մոնիթորինգ՝ վարկառուի վճարունակությունը և վարկի ապահովվածությունը պարբերաբար գնահատելու և հնարավոր վարկային ռիսկի զգալի փոփոխությունները համապատասխան քայլեր ձեռնարկելու նպատակով: Պարբերաբար վերուձուլման է ենթարկվում նաև Բանկի ընդհանուր վարկային պորտֆելը՝ ըստ տնտեսության ճյուղերի, հաճախորդների և վարկատեսակների, պորտֆելի դիվերսիֆիկացիան և որակը ապահովելու նպատակով: Բանկի խորհրդի կողմից հաստատված համապատասխան ներքին իրավական ակտով սահմանված են վարկային ռիսկը զտող մեթոդաբանության մոնիթորինգ (տնտեսության մեկ ճյուղի գծով ռիսկի առավելագույն չափի, վարկային ընդհանուր ռիսկի առավելագույն չափի, վարկային պորտֆելի որակի ռիսկի առավելագույն չափի)՝ ըստ առանձին վարկատեսակների, մեկ փոխառուի գծով ռիսկի առավելագույն չափի, խոշոր փոխառուների գծով ռիսկի առավելագույն չափի, Բանկի հետ կապված մեկ անձի գծով ռիսկի առավելագույն չափի, Բանկի հետ կապված բոլոր անձանց գծով ռիսկի առավելագույն չափի և այլն (վերջիններս ավելի խիստ են, քան ՀՀ կենտրոնական բանկի կողմից սահմանված համապատասխան մոնիթորինգները):

Վարկային ռիսկի զգալի փոփոխությունները Բանկում խիստ կարևորվում է նաև Վարկային կոմիտեի գործունեությունը: Վարկային կոմիտեն հանդիսանում է Բանկի վարկային քաղաքականությունն իրականացնող մարմին, որի նպատակն է Բանկի վարկային գործունեության կառավարումը և որակյալ վարկային պորտֆելի ձևավորումը: Վարկային կոմիտեի հիմնական խնդիրն է կայացնել վարկային ռիսկ պարունակող գործարքների իրականացման և սպասարկման հետ կապված մասնագիտական կոլեգիալ արձանագրային կամ վերջնական որոշում:

2. Աշխարհագրական կենտրոնացումներ

30.09.2014

Հոդվածի անվանումը	ՀՀ	ԱՊՀ երկրներ	ՏՀԶԿ երկրներ	Ոչ ՏՀԶԿ երկրներ	Ընդամենը
Ակտիվներ					
Կանխիկ դրամական միջոցներ և մնացորդներ ՀՀ	36,085,876				36,085,876
Պահանջներ բանկերի և այլ ֆին. կազմ.	1,168,087	161,063	1,976,787	56,530	3,362,467
Առևտրային նպատակով պահվող ֆինանսական գործիքներ	12,759,257				12,759,257
Հաճախորդներին տրված վարկեր և փոխառություններ	128,417,314	473,711	1,028,758	26,266,090	156,185,873
Վաճառքի համար մատչելի արժեթղթեր	6,800,163		11,457		6,811,620
Մինչև մարման ժամկետը պահվող արժեթղթեր					-
Այլ ակտիվներ	11,811,235	241,245	11,046	5,314,051	17,377,577
Ընդամենը ակտիվներ	197,041,932	876,019	3,028,048	31,636,671	232,582,670
Պարտավորություններ					-
Պարտավորություններ բանկերի և այլ ֆին. կազմ.	81,249,581	4,174,212			85,423,793
Պարտավորություններ հաճախորդների	100,709,829	760,184	2,469,360	12,635,965	116,575,338
Առևտրային նպատակով պահվող ֆինանսական				12,759,257	12,759,257
Այլ պարտավորություններ	981,013	48,904	4,887		1,034,804
Ընդամենը պարտավորություններ	182,940,423	4,983,300	2,474,247	25,395,222	215,793,192
Ջուտ դիրք	14,101,509	(4,107,281)	553,801	6,241,449	16,789,478

31.12.2013

Հողվածի անվանումը	ՀՀ	ԱՊՀ երկներ	ՏՀԶԿ երկներ	Ոչ ՏՀԶԿ երկներ	Ընդամենը
Ակտիվներ					
Կանոնիկ դրամական միջոցներ և մնացորդներ ՀՀ	34,732,320				34,732,320
նկատմամբ	1,446,217	292,760	2,500,195	209,579	4,448,751
Առևտրային նպատակով պահվող ֆինանսական գործիքներ	15,482,300				15,482,300
Հաճախորդներին տրված վարկեր և փոխառություններ	111,336,051	259,130	708,773	24,916,532	137,220,486
Վաճառքի համար մատչելի արժեթղթեր	9,543,974		9,226		9,553,200
Մինչև մարման ժամկետը պահվող արժեթղթեր					-
Այլ ակտիվներ	1,746,154	217,330	3,340	5,471,193	7,438,017
Ընդամենը ակտիվներ	174,287,016	769,220	3,221,534	30,597,304	208,875,074
Պարտավորություններ					
Պարտավորություններ բանկերի և այլ ֆին. կազմ.	54,671,246	7,018,129	4,796	776	61,694,947
Պարտավորություններ հաճախորդների	99,891,694	511,706	1,778,398	14,326,039	116,507,837
Առևտրային նպատակով պահվող ֆինանսական				15,482,300	15,482,300
Այլ պարտավորություններ	725,634	48,707	4,868		779,209
Ընդամենը պարտավորություններ	155,288,574	7,578,542	1,788,062	29,809,115	194,464,293
Ջուտ դիրք	18,998,442	(6,809,322)	1,433,472	788,189	14,410,781

ՏՀԶԿ* Տնտեսական Համագործակցության և Զարգացման Կազմակերպություն

Վարկային ռիսկ պարունակող ակտիվների վերլուծությունը ըստ տնտեսության սեգմենտների և ռիսկայնության

30.09.2014

Ակտիվներ	Աշխատող ակտիվներ	Չաշխատող ակտիվներ			
		Ստանդարտ/ Ոչ ռիսկային	Հակվող/ Ռիսկային	Ոչ ստանդարտ/ Մրջին ռիսկային	Կասկածելի/ Բարձր ռիսկային
Վարկեր և փոխառություններ այդ թվում՝	151,617,128	3,023,584	1,033,179	511,982	
	48,364	1,896	784	421	
1. Գյուղատնտեսություն, անտառային տնտեսություն և ձկնորսություն գումար	3,420,902	242,937	103,892	29,688	
բանակ	396	30	16	8	
2. Հանրագործական արդյունաբերություն և բազմաճյուղի շահագործում գումար	9,506,564	19,824			
բանակ	33	1			
3. Մշակող արդյունաբերություն գումար	15,428,960	26,057	1,059	9,826	
բանակ	89	10	1	2	
4. Էլեկտրականության, գազի, գոյորշու և լավորակ օդի մատակարարում գումար	4,342,945				
բանակ	21			790	
5. Ջրամատակարարում, կոյուղի, թափոնների կառավարում և վերամշակում գումար	255,647				
բանակ	6			2	
6. Շինարարություն գումար	13,903,909	143,081	29,774	233,150	
բանակ	122	5	1	1	
7. Առևտուր գումար	30,414,894	14,305	90,027	22,142	
բանակ	221	3	3	2	
8. Փոխադրումներ և պահեստային տնտեսություն գումար	6,826,852			1,924	
բանակ	20			1	
9. Կեցության և հանրային սննդի կազմակերպում գումար	6,827,568		11,291		

քանակ	38		1		
10. Տեղեկատվություն և կապ գումար	1,317,721				
քանակ	33				
11. Անշարժ գույքի հետ կապված գործունեություն գումար	12,539				
քանակ	2				
12. Մասնագիտական, գիտական և տեխնիկական գործունեություն գումար	3,106,296	12,823			
քանակ	18	1			
13. Կրթություն գումար	64,226				
քանակ	47				
14. Առողջապահություն գումար	306,502			345	
քանակ	12			1	
15. Մշակույթ, զվարճություն, հանգիստ գումար	328,087				
քանակ	8				
16. Տնտեսության այլ ճյուղեր գումար	19,823,281				
քանակ	25				
17. Հիպոթեկային վարկեր գումար	10,640,871	329,734	97,890	45,487	
քանակ	1,893	60	22	13	
18. Սպառողական և այլ վարկեր գումար	25,089,364	2,234,823	699,246	168,630	
քանակ	45,380	1,786	740	391	
Գերիտորական պարտքեր գումար	14,847,838	50,002	54,677	17,519	
քանակ	3,648	127	259	258	
Ինվեստիցիոն արժեթղթեր գումար	43,445				
քանակ	3				
Հետհաշվեկշռային հոդվածներ, գումար	21,315,821	55,869	1,962	1,094	1571
քանակ	24,080	290	67	39	30
այդ թվում՝ երաշխիքներ գումար	15,185,377			22,489	917
քանակ	252			4	1
ակրեդիտիվներ գումար					
քանակ					

31.12.2013

Ակտիվներ	Աշխատող ակտիվներ	Չաշխատող ակտիվներ			
		Ստանդարտ/ Ոչ ռիսկային	Հսկվող/ Ռիսկային	Ոչ ստանդարտ/ Միջին ռիսկային	Կասկածելի/ Բարձր ռիսկային
Վարկեր և փոխատվություններ այդ թվում՝	131,930,135	3,269,640	1,637,460	383,251	
	35,912	974	332	117	
1. Գյուղատնտեսություն, անտառային տնտեսություն և ձկնորսություն գումար	3,416,539	264,527	86,077	32,392	
քանակ	380	16	20	9	
2. Հանրագործական արդյունաբերություն և բազաների շահագործում գումար	9,053,896		22,993		
քանակ	29		1		
3. Մշակող արդյունաբերություն գումար	13,064,637	17,941	11,380		
քանակ	103	4	3		
4. Էլեկտրականության, գազի, գոյություն և լավորակ ռիսկի մատակարարում գումար	2,652,728				
քանակ	19				
5. Ջրամատակարարում, կոյուղի, թափոնների կառավարում և վերամշակում գումար	128,215				
քանակ	6				
6. Ենթակառուցվածք գումար	12,928,456	306,724	40,429	202,633	
քանակ	87	15	1	1	
7. Առևտուր գումար	20,772,841	711,664	742,532	34,125	
քանակ	196	5	7	5	
8. Փոխադրումներ և պահեստային տնտեսություն գումար	7,142,195		11,646	2,192	

քանակ	22		1	2	
9. Կեցության և հանրային սննդի կազմակերպում գումար	7,100,050	15,288		1,196	
քանակ	60	1		1	
10. Տեղեկատվություն և կապ գումար	563,556				
քանակ	31				
11.Անշարժ գույքի հետ կապված գործունեություն գումար					
քանակ					
12. Մասնագիտական, գիտական և տեխնիկական	109,469				
քանակ	5				
13.Կրթություն գումար	70,034				
քանակ	18				
14. Առողջապահություն գումար	239,092				
քանակ	8				
15.Մշակույթ, զվարճություն, հանգիստ գումար	350,469				
քանակ	5				
16. Տնտեսության այլ ճյուղեր գումար	18,687,686		308		
քանակ	21		1		
17. Հիպոթեկային վարկեր գումար	11,471,917	306,337	153,769	33,870	
քանակ	1,981	49	18	13	
18. Սպառողական և այլ վարկեր գումար	24,178,355	1,647,159	568,326	76,843	
քանակ	32,941	884	280	86	
Գեբիտորական պարտքեր գումար	8,591,346	137,550	247,501	7,170	
քանակ	3,222	94	131	78	
Ինվեստիցիոն արժեթղթեր գումար	37,725				
քանակ	3				
Հետհաշվեկշռային հոդվածներ, գումար	22,587,123	35,062	86,303	34,236	31
քանակ	13,614	175	23	5	6
այդ թվում՝ երաշխիքներ գումար	17,901,145	27,077	32,240	34,150	
քանակ	289	4	1	3	
ակրեդիտիվներ գումար					
քանակ					

Վարկային պոտենցիալ վերլուծությունը ըստ տարածաշրջանների և ռիսկայնության

30.09.2014

Վարկեր և փոխառություններ այդ թվում՝	Աշխատող ակտիվներ	Գաշխատող ակտիվներ			
		Մտանդարտ/ Ոչ ռիսկային	Հսկվող/ Ուխակային	Ոչ ստանդարտ/ Միջին ռիսկային	Կասկածելի/ Բարձր ռիսկային
Վարկեր, այդ թվում՝					
1. ՀՀ ռեզիդենտներին	123,848,569	3,023,584	1,033,179	511,982	
2. Ոչ ռեզիդենտներին	27,768,559				
Ընդամենը	151,617,128	3,023,584	1,033,179	511,982	

Ոչ Ռեզիդենտներին տրված վարկեր 30.09.14

Ակտիվներ	Աշխատող ակտիվներ	Չաշխատող ակտիվներ			
		Ստանդարտ/ Ոչ ռիսկային	Հսկվող/ Ռիսկային	Ոչ ստանդարտ/ Միջին ռիսկային	Կասկածելի/ Բարձր ռիսկային
Վարկեր և փոխառվածքներ այդ թվում՝	27,768,559	-	-	-	-
	42	-	-	-	-
1. Գյուղատնտեսություն, անտառային տնտեսություն և ձկնորսություն գումար	706				
քանակ	1				
2. Հանրագործական արդյունաբերություն և քաղաքացիների շահագործում գումար					
քանակ					
3. Մշակող արդյունաբերություն գումար	4,397				
քանակ	2				
4. Էլեկտրակառուցում, գազի, գոյորշու և լավորակ օդի մատակարարում գումար					
քանակ					
5. Ջրամատակարարում, կոյուղի, թափոնների կառավարում և վերամշակում գումար					
քանակ					
6. Ծինարարություն գումար					
քանակ					
7. Առևտուր գումար	12,207,329				
քանակ	12				
8. Փոխադրումներ և պահեստային տնտեսություն գումար					
քանակ					
9. Կեցության և հանրային սննդի կազմակերպում գումար					
քանակ					
10. Տեղեկատվություն և կապ գումար	988				
քանակ	1				
11. Անշարժ գույքի հետ կապված գործունեություն, այդ թվում՝ գումար					
քանակ					
12. Մասնագիտական, գիտական և տեխնիկական գործունեություն գումար					
քանակ					
13. Կրթություն գումար					
քանակ					
14. Առողջապահություն գումար					
քանակ					
15. Մշակույթ, զվարճություն, հանգիստ					
քանակ					
16. Տնտեսության այլ ճյուղեր գումար	15,454,418				
քանակ	9				
17. Հիպոթեկային վարկեր գումար					
քանակ					
18. Սպառողական և այլ վարկեր գումար	100,721				
քանակ	17				

Վարկեր, այդ թվում՝	Այսատող ակտիվներ	Չաշխատող ակտիվներ			
	Ստանդարտ/ Ոչ ռիսկային	Հսկվող/ Ռիսկային	Ոչ ստանդարտ/ Միջին ռիսկային	Կասկածելի/ Բարձր ռիսկային	Անհուսալի
1. ՀՀ ռեզիդենտներին	106,045,700	3,269,640	1,637,460	383,251	
2. Ոչ ռեզիդենտներին	25,884,435				
Ընդամենը	131,930,135	3,269,640	1,637,460	383,251	

Վարկեր և փոխառվություններ այդ թվում՝	Այսատող ակտիվներ	Չաշխատող ակտիվներ			
	Ստանդարտ/ Ոչ ռիսկային	Հսկվող/ Ռիսկային	Ոչ ստանդարտ/ Միջին ռիսկային	Կասկածելի/ Բարձր ռիսկային	Անհուսալի
1. Գյուղատնտեսություն, անտառային տնտեսություն և ձկնորսություն գումար	1,615				
բանակ	1				
2. Հանրագործական արդյունաբերություն և քաղաքացիական շահագործում գումար					
բանակ					
3. Մշակող արդյունաբերություն գումար	3,473				
բանակ	1				
4. Էլեկտրակայանային, գազի, գոլորշու և լավորակ օդի մատակարարում գումար					
բանակ					
5. Ջրամատակարարում, կոյուղի, թափոնների կառավարում և վերամշակում գումար					
բանակ					
6. Ենթակառուցվածքային գումար					
բանակ					
7. Առևտուր գումար	12,871,129				
բանակ	9				
8. Փոխադրումներ և պահեստային տնտեսություն գումար					
բանակ					
9. Կեցության և հանրային սննդի կազմակերպում գումար					
բանակ					
10. Տեղեկատվություն և կապ գումար	1,672				
բանակ	1				
11. Անշարժ գույքի հետ կապված գործունեություն այդ թվում՝ գումար					
բանակ					
12. Մասնագիտական, գիտական և տեխնիկական գործունեություն գումար					
բանակ					
13. Կրթություն գումար					
բանակ					
14. Առողջապահություն գումար					
բանակ					
15. Մշակույթ, զվարճություն, հանգիստ գումար					
բանակ					
16. Տնտեսության այլ ճյուղեր գումար	12,918,269				
բանակ	9				
17. Հիպոթեկային վարկեր գումար					
բանակ					
18. Սպառողական և այլ վարկեր գումար	88,277				
բանակ	8				

30.09.2014թ. վարկային պորտֆելի քանակական ցուցանիշներ՝

չաշխատող վարկեր/ ընդհանուր վարկեր 4.03 %

չաշխատող վարկերի պահուստ/ընդհանուր կապիտալ 4.68 %

վարկերի գծով պահուստաֆոնդ/ընդհանուր վարկեր 1.89 %

հնարավոր կորուստների պահուստ/ չաշխատող վարկեր 47.05 %

խոշոր փոխառություններ/կապիտալ 297.67 %:

Շուկայական ռիսկ

Արտարժութային ռիսկ

Բանկում արտարժուրային ռիսկը գնահատվում է միջազգային պրակտիկայում ընդունված VaR (Value at Risk) մոդելով, որը որոշակի հավանականությամբ կանխատեսում է արտարժույթի՝ ասպզայում սպասվող առավելագույն տատանման մակարդակը՝ հաշվարկելով Բանկի հավանական կորստի առավելագույն մեծությունը:

Արտարժուրային ռիսկի գապման նպատակով Բանկում իրականացվում է արտարժուրային դիրքերի ամենօրյա մոնիթորինգ: Իսկ արտարժուրային բաց դիրքերի անկայության դեպքում՝ հնարավոր կորուստներից խուսափելու նպատակով կիրառվում են հեջավորման գործիքներ:

Բանկի արտարժույթի ռիսկի վերլուծությունն ըստ ֆինանսական ակտիվների և պարտավորությունների.

30.09.2014

	ՀՀ դրամ	I խմբի արտարժույթ*	II խմբի արտարժույթ**	Ընդամենը
Ակտիվներ				
Կանխիկ դրամական միջոցներ և մնացորդներ ՀՀ ԿԲ-ում	34,591,173	1,320,870	173,833	36,085,876
Թամկարժեք մետաղների բանկային ստանդարտացված ձույակտոր		321,907		321,907
Պահանջներ բանկերի և այլ ֆին. կազմ. նկատմամբ	398,877	2,867,421	96,169	3,362,467
Առևտրային նպատակով պահվող ֆինանսական գործիքներ	12,759,257			12,759,257
Հաճախորդներին տրված վարկեր և փոխառություններ	68,419,228	87,507,882	258,763	156,185,873
Վաճառքի համար մատչելի ֆին. ակտիվներ	6,811,620			6,811,620
Մինչև մարման ժամկետը պահվող ֆին. ակտիվներ				-
Այլ	12,390,815	4,955,802	30,960	17,377,577
Ընդամենը ակտիվներ	135,370,970	96,973,882	559,725	232,904,577
Պարտավորություններ				
Պարտավորություններ բանկերի և այլ ֆին. կազմ. նկատմամբ	70,959,968	14,437,969	25,856	85,423,793
Պարտավորություններ հաճախորդների նկատմամբ	35,746,302	80,297,175	531,861	116,575,338
Այլ պարտավորություններ	946,747	88,057		1,034,804
Ընդամենը պարտավորություններ	107,653,017	94,823,201	557,717	203,033,935
Ջուտ դիրք	27,717,953	2,150,681	2,008	29,870,642

31.12.2013

	ՀՀ դրամ	I խմբի արտարժույթ*	II խմբի արտարժույթ**	Ընդամենը
Ակտիվներ				
Կանխիկ դրամական միջոցներ և մնացորդներ ՀՀ	12,768,196	21,736,984	227,140	34,732,320
Թամկարժեք մետաղների բանկային		8,819		8,819
Պահանջներ բանկերի և այլ ֆին. կազմ.	411,783	3,668,306	368,662	4,448,751
Առևտրային նպատակով պահվող ֆինանսական գործիքներ	15,482,300			15,482,300
Հաճախորդներին տրված վարկեր և փոխառություններ	63,769,988	73,450,498		137,220,486
Վաճառքի համար մատչելի ֆին. ակտիվներ	9,553,200			9,553,200
Մինչև մարման ժամկետը պահվող ֆին. ակտիվներ				-
Այլ	6,573,301	827,980	36,736	7,438,017

Ընդամենը ակտիվներ	108,558,768	99,692,587	632,538	208,883,893
Պարտավորություններ				
Պարտավորություններ քանկերի և այլ ֆին. կազմ.	50,170,438	11,524,509		61,694,947
Պարտավորություններ հաճախորդների	29,072,842	86,887,212	547,783	116,507,837
Այլ պարտավորություններ	718,148	61,061		779,209
Ընդամենը պարտավորություններ	79,961,428	98,472,782	547,783	178,981,993
Ջուտ դիրք	28,597,340	1,219,805	84,755	29,901,900

* «I խմբի արտարժույթի» կազմը՝ ԱՄՆ դոլար, Անգլիական ֆունտ ստերլինգ, Եվրո, Շվեյցարական ֆրանկ, Ռուսով մետաղական հաշիվ:

** «II խմբի արտարժույթի» կազմը՝ Ռուսական ռուբլի, ՄԱԷ դիրխամ, Սինգապուրյան դոլար:

Բանկի արտարժույթի ռիսկի վերլուծությունն ըստ ածանցյալ ֆինանսական գործիքների տեսակների.

Ածանցյալ ֆինանսական գործիքների տեսակները	ՀՀ դրամ	I խմբի արտարժույթ*	II խմբի արտարժույթ**	Ընդամենը
Ֆյուչերային գործիքների գծով				
- պարտավորություններ				
- պահանջներ				
Ֆորվարդային գործիքների գծով				
- պարտավորություններ				
- պահանջներ				
Օպցիոնների գծով				
- պարտավորություններ				
- պահանջներ				
Սվոպերի գծով				
- պարտավորություններ		1,506,830		1,506,830
- պահանջներ	831,500	689,024		1,520,524
Այլ ածանցյալ գործիքների գծով				
- պարտավորություններ				
- պահանջներ				
Ջուտ դիրք ըստ ածանցյալ ֆինանսական գործիքների	831,500	(817,806)	-	13,694
Ջուտ քաղ դիրք*	831,500	(817,806)	-	13,694

Տոկոսադրույքի ռիսկ

Ակտիվների և պարտավորությունների արդյունավետ կառավարումը ենթադրում է նաև ակտիվների և պարտավորությունների այնպիսի կառավարում, որի արդյունքում Բանկը հնարավորինս կխուսափի տոկոսադրույքի ռիսկից: Բանկում տոկոսադրույքի ռիսկի կառավարման նպատակով խնդիրն է՝ պահպանել ակտիվների ու պարտավորությունների տոկոսադրույքների սպրեդի և գուտ տոկոսային մարժայի նպատակային մակարդակները: Տոկոսադրույքի ռիսկի կառավարման նպատակով Բանկում ամսական կտրվածքով հաշվարկվում է ինչպես գուտ տոկոսային մարժան, այնպես էլ ակտիվների ու պարտավորությունների տոկոսադրույքների սպրեդը՝ հաշվի առնելով ակտիվների եկամտաբերությունն ու պարտավորությունների ծախսատարությունը, ինչպես նաև վերջիններիս ժամկետայնությունը: Տոկոսադրույքի ռիսկի գապման նպատակով Բանկում գործում են ակտիվների և պարտավորությունների գնագոյացման (տոկոսադրույքների սահմանման) հատուկ մշակված մեխանիզմներ: Տոկոսադրույքի ռիսկի գնահատման իմֆրում ընկած է տոկոսադրույքի նկատմամբ զգայուն ակտիվների և տոկոսադրույքի նկատմամբ զգայուն պարտավորությունների ժամկետայնության ճնդրվածքի (GAP) հաշվարկման մոդելը, որը բույլ է տալիս գնահատել տոկոսադրույքի փոփոխության ազդեցությունը Բանկի սպասվող գուտ տոկոսային եկամտի վրա: Բանկում տոկոսադրույքի ռիսկը գնահատվում է նաև դյուրագիայի մոդելով, որը ցույց է տալիս տոկոսադրույքի փոփոխության արդյունքում կասխտալի տնտեսական արժեքի փոփոխությունը՝ հաշվի առնելով ներգրավված պարտավորությունների և տեղաբաշխված ակտիվների ժամկետայնության անհամապատասխանությունը:

Ֆիրմավաճ տոկոսադրույրով			26,211,088	44,191,272	16,474,870	80,590,223	33,682,896	5,682,390		176,832,739
Անտոկոս			537,046	1,322,131	156,937	129,817	1,286		2,037	2,149,254
Չուտ իրազեկիության ճնդրվածք	4,212,144	2,545,734	10,469,128	(1,181,905)	(2,316,318)	(33,744,380)	34,829,696	8,270,591	6,808,391	29,893,081
1-ին խմբի արտադրույր	2,275,368	1,119,163	8,512,868	5,763,243	(2,891,013)	(34,987,652)	20,927,897	-	499,931	1,219,805
2-րդ խմբի արտադրույր	-	-	146,205	66,547	(23,287)	(74,166)	(30,544)	-	-	84,755
Փոփոխվող տոկոսադրույրով	-	-	-	-	-	-	-	-	-	-
Ֆիրմավաճ տոկոսադրույրով	3,885,693	2,392,682	(24,999,780)	(10,267,801)	(2,454,497)	(35,677,125)	20,165,059	8,270,591	499,931	(38,185,347)
Կուտակալին իրազեկիության ճնդրվածք	4,212,144	6,757,878	17,227,006	16,045,101	13,728,783	(20,015,597)	14,814,099	23,084,690	29,893,081	178,981,993

Միջին հաշվեկշռային կապիտալ և ակտիվներ

01/01/14-30/09/14

Միջին հաշվեկշռային ակտիվ	220,622,278
Միջին հաշվեկշռային կապիտալ	27,347,515

Ծանոթագրություն 42. «Ընդունված գրավ»

	Հաշվետու ժամանակաշրջան	Նախորդ ժամանակաշրջան
Այլ արժեթղթեր	7,723,998	6,419,556
Թանկարժեք գարդեր և թանկարժեք քարեր	8,294,511	6,502,684
Անշարժ գույք	139,877,262	156,287,517
Փոխադրամիջոցներ	15,015,064	6,184,353
Այլ հիմնական միջոցներ	17,679,060	19,395,598
Պատրաստի արտադրանք և ապրանքներ	20,321,346	30,574,541
Գրանցական միջոցներ	25,342,091	39,270,469
Այլ գրավ	17,255,303	4,505,670
Վարկային երաշխիքներ	3,294,858	
Այլ երաշխիքներ	11,913,926	
Վարկային երաշխավորություններ	97,940,262	31,398,495
Այլ երաշխավորություններ	13,879,142	5,840,736
Ընդամենը	378,536,823	269,140,388

Վարչության նախագահ Արսեն Սիբայելյան

Գլխավոր հաշվապահ Նարինե Սարգսյան

Վավերացման ամսաթիվ 14.10.14թ