

**ПРИМЕЧАНИЯ К ФИНАНСОВЫМ ОТЧЕТАМ
(Форма 5)**

30 СЕНТЯБРЯ 2014г.

ЗАО АРМБИЗНЕСБАНК, РА, ЕРЕВАН, НАЛБАНДЯНА 48

Примечание 1. "Правовое поле и корпоративное управление"

ЗАО "АРМБИЗНЕСБАНК" (далее Банк) действовал как ЗАО "Арминвестбанк" до 26-го августа 2006 года.

Банк был основан 14.12.1994г. и является правопреемником паевого банка "Арминвестбанк" учрежденного 10.09.1991г., и является закрытым акционерным обществом, который действует в соответствии с законодательством Республики Армения (далее ЦБ РА). Банк был зарегистрирован 10 декабря 1991г. Центральным Банком РА под лицензионным номером N 40. Банк предоставляет кредиты, принимает вклады, осуществляет переводы в РА и страны зарубежья, производит конверсионные операции, а также предоставляет прочие банковские услуги юридическим и физическим лицам.

Юридический адрес Банка: г. Ереван, ул. Налбандяна 48.

1. Корпоративное управление

а) структура, состав Совета,

Председатель Совета - Виталий Григорянц

Члены Совета - Сергей Арзуманян

Диана Григорян

Севак Петросян

Алик Чиркинян

б) структура, состав Правления

Председатель Правления - Арсен Микаелян

Члены Правления:

Первый Заместитель Председателя Правления, член Правления – Хачик Мкртчян

Заместитель Председателя Правления - Директор Финансового департамента, член Правления – Манвел Саакян

Заместитель Председателя Правления - Директор операционного департамента, член Правления – Вардан Агаджанян

Заместитель Председателя Правления-Директор Кредитного департамента, член Правления –Ншан Григорян

Главный бухгалтер -Член Правления -Нарине Саргсян

Директор Казначейского Департамента - Главный казначей, Член Правления – Ваган Мелконян

Руководитель филиала <Кентрон> -Баграг Тевосян

в) наименования/названия значимых участников

Виталий Григорянц – 100 %

г) политика оплаты руководителей

Оплата руководства Банка производится согласно заключенному трудовому договору и утвержденному Советом Банка штатному расписанию.

Примечание 2. "Учетная политика"

2.1 Подготовка и представление финансовой отчетности

Промежуточная финансовая отчетность Банка была составлена с применением той же учетной политики и метода расчетов, которые были применены при подготовке самой последней годовой финансовой отчетности. Промежуточная финансовая отчетность Банка была подготовлена в соответствии с Международными Стандартами Финансовой Отчетности.

2.2 Непрерывность

Промежуточная финансовая отчетность Банка была подготовлена на основе непрерывности деятельности Банка, которая подразумевает, что реализация активов и погашение обязательств должны производиться в течение деятельности Банка.

Промежуточные финансовые отчеты представлены в драмах РА, округленные до ближайшей тысячи.

2.3 Реклассификация

При необходимости, были внесены поправки с целью приведения показателей в соответствие с текущим периодом.

расходов

Процентный доход признается в бухгалтерском балансе методом учета. Комиссионные и другие выплаты отражаются как доход при проведении фактической сделки. Процентные и непроцентные расходы отражаются по принципу начисления.

2.5 Валютные операции

Операции, осуществляемые в иностранной валюте, учитываются в драмах РА по установленному ЦБ РА на дату совершения операции расчетному курсу обмена. Денежные активы и обязательства, выраженные в иностранной валюте, пересчитываются по установленному на учетную дату официальному курсу обмена ЦБ РА, который на 30 сентября 2014г. составил 407.6 драм РА к 1 доллару (обменный курс 31 декабря 2013г. составил 405.64 драм РА к 1 доллару США).

2.6 Наличные средства и их эквиваленты

Денежные средства и их эквиваленты включают денежные средства в кассе, средства до востребования банков-корреспондентов, средства хранящиеся в ЦБ РА (корреспондентские счета, размещенные депозиты).

2.7 Средства в других банках

В ходе своей обычной деятельности Банк использует открытые в других банках текущие и депозитные счета различной длительности.

2.8 Ценные бумаги

Доступные для продажи финансовые активы при первоначальном признании учитываются по первоначальной стоимости, а в дальнейшем учитываются по справедливой стоимости. При переоценке по справедливой стоимости результат переоценки отражается непосредственно в собственном капитале.

2.9 Кредиты и авансы клиентам

Кредиты и прочие авансы учитываются в балансе по первоначальной стоимости за вычетом резерва под обеспечение.

2.10 Операционная аренда

Арендные платежи по операционной аренде признаются в отчетности о прибылях как расход по прямолинейному методу на протяжении срока аренды.

2.11 Резерв по возможным потерям

По статьям о корреспондентских счетах, внесенных вкладах, дебиторской задолженности, предоставленных кредитах и прочих авансах, а также по забалансовым статьям содержащим для Банка кредитный риск формируются общие и специальные резервы за счет отчислений.

2.12 Нематериальные активы

Нематериальные активы отражаются по начальной стоимости за вычетом накопленной амортизации.

К нематериальным активам относятся программы по компьютерному обеспечению, членские взносы по ArCa, Master Card, Visa, которые первоначально учитываются по стоимости приобретения и амортизируются по прямолнейному методу в течение срока полезного действия, который не превышает 15 лет.

2.13 Основные средства

Основные средства отражаются по начальной стоимости за вычетом накопленной амортизации.

Амортизация рассчитывается по прямолнейному методу в течение срока полезного использования активов, применяя следующие годовые ставки:

	Срок годности (в годах)	Ставка (%)
Здания	30	3.33
Компьютеры и средства связи	3	33.3
Транспортные средства	5	20
Банкоматы	10	10
Прочие основные средства	5	20
Имущество и офисное оборудование	5	20

Затраты на арендованные основные средства капитализируются и амортизируются по прямолнейному методу в течение оставшегося срока действия договора аренды.

Затраты на ремонт и техническое обслуживание основных средств отражаются как расход в отчете о прибылях и убытках в момент их совершения.

2.14 Финансовые инструменты

Банк производит оценку, признание, использование и учет финансового инструмента в установленном законодательством РА порядке, а также в соответствии с принятыми Банком порядками, решениями, приказами и актами.

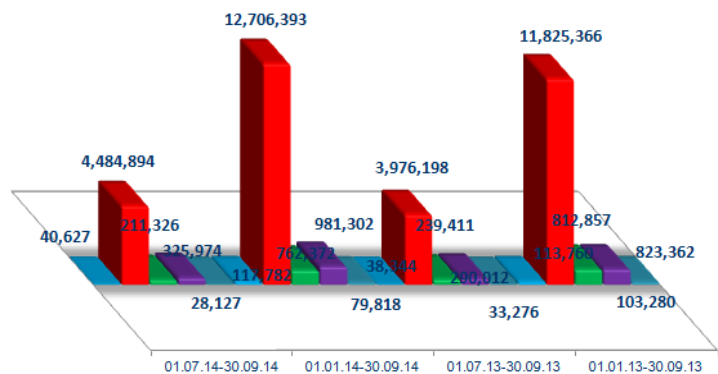
2.15 События происходящие после отчетной даты

2.15.1 Если выявленная аудиторской организацией существенная погрешность является результатом разниц отклонений между международными стандартами бухгалтерского учета и законодательством РА, проводка производится в соответствии с решениями органов управления Банка.

2.15.2 Если после опубликования в установленном порядке годовой финансовой отчетности Банка, возникают или обнаруживаются существенные погрешности, корректировки в подобных случаях не производятся и переоформление такой информации считается неосуществимым

Примечание 3. "Чистые процентные и схожие доходы"

Процентные и схожие доходы	01.07.14- 30.09.14	01.01.14-30.09.14	01.07.13- 30.09.13	01.01.13- 30.09.13
Процентные доходы от текущих счетов Банка, вкладов и кредитов размещенных в банках и других финансовых организациях	40,627	117,782	38,344	113,760
Процентный доход от кредитов и авансов выданных клиентам	4,484,894	12,706,393	3,976,198	11,825,366
Процентный доход от долговых облигаций	211,326	762,372	239,411	812,857
Процентный доход от договоров "Репо" и валютного свопа	325,974	981,302	290,012	823,362
Прочий процентный доход	28,127	79,818	33,276	103,280
Всего	5,090,948	14,647,667	4,577,241	13,678,625



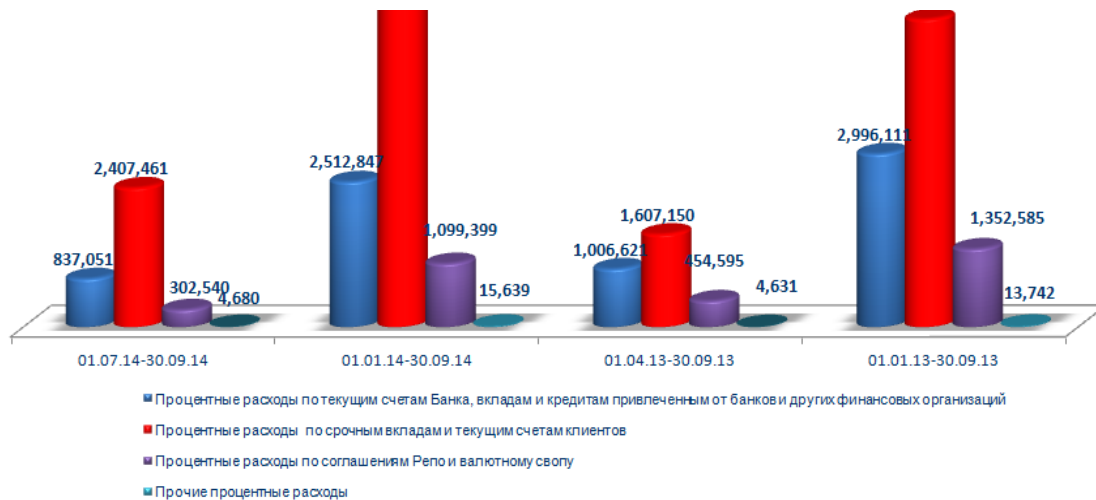
- Прочий процентный доход
- Процентный доход от договоров "Репо" и валютного свопа
- Процентный доход от долговых облигаций
- Процентный доход от кредитов и авансов выданных клиентам
- Процентные доходы от текущих счетов Банка, вкладов и кредитов размещенных в банках и других финансовых организациях

Процентные и схожие расходы	01.07.14-30.09.14	01.01.14-30.09.14	01.07.13-30.09.13	01.01.13-30.09.13
Процентные расходы по текущим счетам Банка, вкладам и кредитам привлеченным от банков и других финансовых организаций	837,051	2,512,847	1,006,621	2,996,111
Процентные расходы по срочным вкладам и текущим счетам клиентов	2,407,461	6,976,778	1,607,150	5,323,275
Процентные расходы по ценным бумагам выпущенным Банком				
Процентные расходы по соглашениям Репо и валютному свопу	302,540	1,099,399	454,595	1,352,585
Прочие процентные расходы	4,680	15,639	4,631	13,742
Всего	3,551,732	10,604,663	3,072,997	9,685,713
Чистые процентные и схожие	1,539,216	4,043,004	1,504,244	3,992,912

6,976,778



5,323,275



Примечание 4. "Комиссионные доходы и расходы"

Комиссионные доходы	01.07.14-30.09.14	01.01.14-30.09.14	01.07.13-30.09.13	01.01.13-30.09.13
Кассовые операции	56,304	155,387	55,986	178,453
Расчетные операции	89,425	230,304	100,645	316,584
Гарантии, операции с акцептами, аккредитивами, операции по	34,494	135,425	71,873	132,705
Операции с иностранной валютой				
Обслуживание платежных карт	182,554	565,558	124,622	302,994
Прочие комиссионные	82,766	210,274	43,033	129,581
Всего	445,543	1,296,948	396,159	1,060,317

Комиссионные расходы	01.07.14-30.09.14	01.01.14-30.09.14	01.07.13-30.09.13	01.01.13-30.09.13
Комиссионные за корреспондентские и прочие	35,272	104,544	42,842	129,564
Плата за операции с платежными картами	20,492	53,745	40,773	117,016
Плата за гарантии, операции с акцептами, аккредитивами, операции по депозитному		19		99
Операции с иностранной валютой	1,514	9,734		
Прочие комиссионные	46,566	137,619	21,272	65,339
Всего	103,844	305,661	104,887	312,018

Полученные чистые	341,699	991,287	291,272	748,299
--------------------------	----------------	----------------	----------------	----------------

Примечание 5. "Чистые доходы от торговли"

От инвестиций удерживаемых для торговли	01.07.14-30.09.14	01.01.14-30.09.14	01.07.13-30.09.13	01.01.13-30.09.13

Чистый доход от купли и продажи инвестиций удерживаемых для торговли, в				
акций				
долговых ценных бумаг				
производных инструментов	3,778	-33,523	-169,360	250,495
Чистый доход от изменений в справедливой стоимости				
Всего	3,778	-33,523	-169,360	250,495

От инвестиций имеющихся в наличии для продажи	01.07.14-30.09.14	01.01.14-30.09.14	01.07.13-30.09.13	01.01.13-30.09.13
Чистый доход от купли и продажи инвестиций имеющихся в наличии для продажи, в том				
акций				
долговых ценных бумаг	0	3,059	4	-226,458
производных инструментов				
Переоценка инвестиций	0	52,925	0	282,485
Всего	0	55,984	4	56,027

От операций с иностранной валютой	01.07.14-30.09.14	01.01.14-30.09.14	01.07.13-30.09.13	01.01.13-30.09.13
Чистые доходы полученные от купли и продажи иностранной валюты	248,423	533,996	171,498	515,999
Чистые доходы полученные от переоценки иностранной валюты	-4,913	5,780	136,004	-299,102
Всего	243,510	539,776	307,502	216,897

От стандартизированных слитков драгоценных металлов	01.07.14-30.09.14	01.01.14-30.09.14	01.07.13-30.09.13	01.01.13-30.09.13
Чистые доходы полученные от купли и продажи стандартизированных слитков драгоценных металлов и памятных монет	-2,714	126	8,915	11,313
Чистые доходы полученные от переоценки стандартизированных слитков драгоценных металлов и памятных монет	-31,869	-1,741	44,026	-60,230
Всего	-34,583	-1,615	52,941	-48,917

Чистые доходы от торговых	212,705	560,622	191,087	474,502
----------------------------------	----------------	----------------	----------------	----------------

Примечание 6. "Прочий операционный доход"

Прочий операционный доход	01.07.14-30.09.14	01.01.14-30.09.14	01.07.13-30.09.13	01.01.13-30.09.13
----------------------------------	--------------------------	--------------------------	--------------------------	--------------------------

Доходы от штрафов и пеней	169,224	488,647	151,870	451,815
Доходы от факторинга	1,198	2,448		
Чистые доходы от отчуждения основных средств и нематериальных активов	1,513	18,884	7,949	22,345
Чистые доходы от переоценки и реверсирования обесценения				
Чрезвычайные доходы				
Прочие доходы	39,774	201,353	32,664	89,082
Всего	211,709	711,332	192,483	563,242

Примечание 7. "Чистые отчисления в резерв на покрытие возможных потерь по активам"

Средства в банках	Примечание 14	01.07.14-30.09.14	01.01.14-30.09.14	01.07.13-30.09.13	01.01.13-30.09.13
Начальный остаток		0	0	0	31,840
Отчисления в резерв		0	0		267,898
Возврат отчислений в резерв		0	0	0	-299,738
Чистые отчисления в резерв		0	0	0	-31,840
Возврат сумм предварительно		0	0	0	0
Использование резерва					
Конечный остаток		0	0	0	0

Средства в финансовых организациях	Примечание 14	01.07.14-30.09.14	01.01.14-30.09.14	01.07.13-30.09.13	01.01.13-30.09.13
Начальный остаток		0	0	0	17,458
Отчисления в резерв		0	0		606
Возврат отчислений в резерв		0	0	0	-18,064
Чистые отчисления в резерв		0	0	0	-17,458
Возврат сумм предварительно					
Использование резерва					
Конечный остаток		0	0	0	0

Кредиты, авансы выданные клиентам	Примечание 16	01.07.14-30.09.14	01.01.14-30.09.14	01.07.13-30.09.13	01.01.13-30.09.13
Начальный остаток		4,901,605	2,656,516	2,854,521	2,532,250
Отчисления в резерв		840,435	4,056,628	936,485	3,182,818
Возврат отчислений в резерв		-1,117,439	-5,514,772	-1,139,570	-2,801,037
Чистые отчисления в резерв		-277,004	-1,458,144	-203,085	381,781
Возврат сумм предварительно		319,738	4,102,457	320,453	565,590
Использование резерва		-204,921	-561,411	-88,993	-596,725
Конечный остаток		4,739,418	4,739,418	2,882,896	2,882,896

Инвестиции	18	01.07.14-30.09.14	01.01.14-30.09.14	01.07.13-30.09.13	01.01.13-30.09.13
Начальный остаток			21,895	3,489	3,831

Отчисления в резерв	Примечание		18,406	3	29
Возврат отчислений в резерв		-3,489	-3,489	-345	-9,550
Чистые отчисления в резерв		-3,489	14,917	-342	-9,521
Возврат сумм предварительно					
Использование резерва					
Конечный остаток			18,406	18,406	3,489

Другие активы	Примечание 18	01.07.14-30.09.14	01.01.14-30.09.14	01.07.13-30.09.13	01.01.13-30.09.13
Начальный остаток		95,333	143,349	186,183	106,560
Отчисления в резерв		122,270	238,935	151,662	703,398
Возврат отчислений в резерв		-114,738	-223,680	-163,094	-641,276
Чистые отчисления в резерв		7,532	15,255	-11,432	62,122
Возврат сумм предварительно		140	1,056	53,667	65,669
Использование резерва		-9,316	-65,971	-50,550	-56,483
Конечный остаток			93,689	93,689	177,868

Забалансовые статьи, содержащие кредитный риск	Примечание 30	01.07.14-30.09.14	01.01.14-30.09.14	01.07.13-30.09.13	01.01.13-30.09.13
Начальный остаток		0	0	0	197,260
Отчисления в резерв			0		75,223
Возврат отчислений в резерв		0	0	0	-272,483
Чистые отчисления в резерв		0	0	0	-197,260
Конечный остаток			0	0	0

Всего чистые отчисления в		-272,961	-1,427,972	-214,859	187,824
----------------------------------	--	-----------------	-------------------	-----------------	----------------

Примечание 8. "Общие административные расходы"

Общие административные расходы	01.07.14-30.09.14	01.01.14-30.09.14	01.07.13-30.09.13	01.01.13-30.09.13
Расходы по зарплате и вознаграждениям *	610,357	1,853,400	552,248	1,706,847
Расходы по отчислениям в государственный фонд социального страхования	198	577	4,121	12,227
Расходы на пердготовку и обучение	335	1,718	520	712
Командировочные расходы	23,750	48,283	2,896	10,701
Расходы по операционной аренде	19,937	55,554	18,624	54,833
Расходы по страхованию	5,989	17,564	8,403	28,648
Расходы на техническое обслуживание оборудования Банка	18,975	43,768	9,043	28,473
Расходы на техническое обслуживание и обеспечение безопасности зданий Банка	72,917	204,992	66,262	196,210
Расходы на аудиторские и	0	200	0	15,162
Услуги связи	23,019	62,919	31,147	78,890
Транспортные расходы	11,193	29,570	10,961	40,461

Расходы по налогам (кроме налога на	39,753	128,051	34,046	149,523
Контторские и организационные	11,422	28,825	8,057	26,611
Расходы связанные с	4,792	14,637	6,474	12,566
Прочие административные расход	146,093	352,672	63,951	183,704
Всего	988,730	2,842,730	816,753	2,545,568

По состоянию на 30 сентября 2014г. численность сотрудников Банка составляет **731**

Размер средней месячной зарплаты на одного сотрудника составляет 199тыс. драм.

Примечание 9. "Прочие операционные расходы"

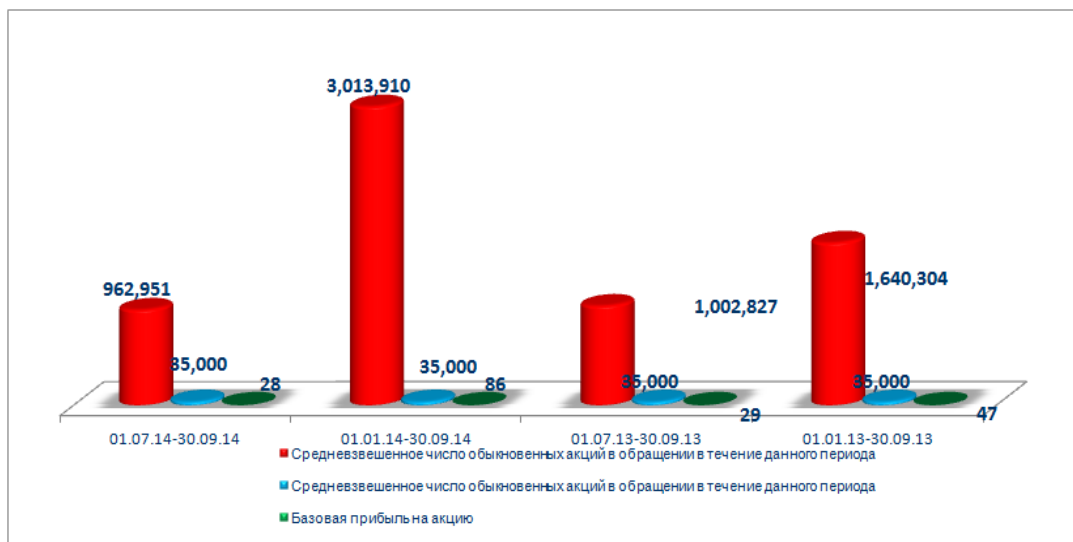
Прочие операционные расходы	01.07.14-30.09.14	01.01.14-30.09.14	01.07.13-30.09.13	01.01.13-30.09.13
Штрафы и пени выплаченные	2,224	2,452	912	1,312
Инкассация				
Рекламные и представительские	37,924	118,800	30,976	123,553
Факторинг				
Амортизация основных средств и нематериальных активов	195,901	600,963	210,204	629,954
Убытки от обесценения материальных активов				
Чрезвычайные расходы				
Отчисления в Фонд гарантирования	42,317	117,235	32,021	101,486
Прочие расходы	77,042	240,170	84,561	214,275
Всего	355,408	1,079,620	358,674	1,070,580

Примечание 11. "Расход по налогу на прибыль (возмещение)"

Расход по налогу на прибыль	01.07.14-30.09.14	01.01.14-30.09.14	01.07.13-30.09.13	01.01.13-30.09.13
Текущий налог	274,216	797,661	239,406	279,787
Уточнение текущего налога предыдущих периодов, признанного в данном периоде				
Отложенный налог	-3,015	296	-23,715	54,892
Всего	271,201	797,957	215,691	334,679

Примечание 12. "Базовая прибыль на акцию"

Базовая прибыль на акцию	01.07.14-30.09.14	01.01.14-30.09.14	01.07.13-30.09.13	01.01.13-30.09.13
Чистая прибыль отчетного периода после налогообложения	962,951	3,013,910	1,002,827	1,640,304
Дивиденды данного отчетного периода по привилегированным акциям	()	()	()	()
Чистая прибыль/убыток владельцев обыкновенных акций				
Средневзвешенное число обыкновенных акций в	35,000	35,000	35,000	35,000
Базовая прибыль на акцию	28	86	29	47
Разводненная прибыль на акцию				



Примечание. Прочий совокупный доход

Прочий совокупный доход	01.07.14-30.09.14	01.01.14-30.09.14	01.07.13-30.09.13	01.01.13-30.09.13
Курсовые разницы в результате пересчета зарубежных сделок				
Переоценка финансовых активов имеющихся в наличии для продажи	85,589	(172,120)	16,665	38,013
Хеджирование денежных потоков				
Выгоды от переоценки основных				
Расходы по отложенному налогу				
Всего	85,589	(172,120)	16,665	38,013

Примечание 13. "Денежные средства, их эквиваленты и счета в ЦБ РА"

Денежные средства, их эквиваленты и счета в ЦБ РА	Հաշվետու ժամանակաշրջանի	Նախորդ ժամանակաշրջանի
Наличные денежные средства	2,363,553	1,701,116
Прочие размещения денежных средств	2,012,117	2,383,985
Корреспондентские счета в ЦБ РА*	31,190,206	30,227,219
Включено в денежные средства и их эквиваленты	35,565,876	34,312,320
Депозиты в ЦБ РА		
Депонированные денежные средства в ЦБ РА**	520,000	420,000
Начисленные проценты		
Денежные средства и счета в ЦБА	36,085,876	34,732,320
Стандартизированные слитки драгоценных металлов	321,907	8,819
Средства размещенные в других банках (прим. 14)	1,599,560	2,381,221
Всего денежные средства и	38,007,343	37,122,360

Корреспондентские счета в ЦБ РА включают подлежащие обязательному резервированию средства, определенные в соответствии с законодательством РА, прочие средства.

** Депонированная сумма в ЦБ РА это гарантированный депозит по расчетам с платежной

Примечание 14. "Средства в банках и других финансовых организациях"

Текущие счета	Отчетный период	Предыдущий период
В банках РА	19,735	82
В банках с рейтингом БББ-(Баа3) и с более высоким рейтингом	1,438,748	2,259,853
В банках с рейтингом ниже БББ-(Баа3) и без рейтинга	44,903	9,257
Начисленные проценты	0	0
Всего	1,503,386	2,269,192

Межбанковские кредиты и		
в ЦБ РА:		
кредиты и депозиты		
факторинг		
финансовый лизинг		
договора репо (обратной		
своп		
прочие		
в банках РА:		
кредиты и депозиты		
факторинг		

финансовый лизинг		
договора репо (обратной		
своп		
аккредитивы и банковские		
прочие		
в банках с рейтингом БББ-		
(Баа3) и выше		
кредиты и депозиты	0	111,960
факторинг		
финансовый лизинг		
договора репо (обратной		
своп	0	
аккредитивы и банковские		
гарантии		
прочие	0	
в банках с рейтингом ниже БББ-		
(Баа3) и без рейтинга		
кредиты и депозиты		
факторинг		
финансовый лизинг		
договора репо (обратной		
своп	0	
аккредитивы и банковские		
прочие	96,174	
Начисленные проценты	0	69
Всего	1,599,560	2,381,221
Резерв на покрытие убытков по		
средствам в банках (прим. 7)		

Чистые средства в банках	1,599,560	2,381,221
---------------------------------	------------------	------------------

Кредиты и депозиты, прочие		
средства в финансовых		
организациях		
в финансовых организациях	1,111,312	1,437,385
РА:		
кредиты и депозиты	1,111,312	1,437,385
факторинг		
финансовый лизинг		
договора репо (обратной		
своп		
аккредитивы и банковские		
гарантии		
прочие		
	0	0
в финансовых организациях с		
кредиты и депозиты		
факторинг		
финансовый лизинг		
договора репо (обратной		
своп		

аккредитивы и банковские		
прочие	614,195	620,535
в финансовых организациях с рейтингом ниже БББ-(Баа3) и без рейтинга		
кредиты и депозиты		
факторинг		
финансовый лизинг		
договора репо (обратной		
своп		
аккредитивы и банковские		
прочие	614,195	620,535
Начисленные проценты	37,400	9,610
Всего	1,762,907	2,067,530
Резерв на покрытие убытков по средствам в финансовых организациях (прим. 7)		
Чистые средства в финансовых организациях	1,762,907	2,067,530
Чистые средства в банках и финансовых организациях	3,362,467	4,448,751

Примечание 15. "Финансовые активы удерживаемые с целью торговли"

Государственные ценные бумаги	Отчетный период	Предыдущий период
Государственные ценные		
казначейские облигации	12,759,257	15,482,300
облигации центрального банка		
прочие		
Государственные ценные бумаги стран с рейтингом БББ-(Баа3) и выше		
казначейские облигации		
облигации центрального банка		
прочие		
Государственные ценные бумаги стран с рейтингом ниже БББ-(Баа3) и без рейтинга		
казначейские облигации		
облигации центрального банка		
прочие		
Всего ценные бумаги	12,759,257	15,482,300

Негосударственные ценные бумаги РА	<u>котируемые</u>	<u>некотируемые</u>	<u>некотируемые</u>	<u>некотируемые</u>
Эмитент с рейтингом А-/А3/ и				
долгосрочные долговые				
краткосрочные долговые				
депозитные сертификаты				
долевые инструменты				

прочие				
Эмитент получивший рейтинг				
долгосрочные долговые				
краткосрочные долговые				
деPOSITные сертификаты				
долевые инструменты				
прочие				
Эмитент с рейтингом				
долгосрочные долговые				
краткосрочные долговые				
деPOSITные сертификаты				
долевые инструменты				
прочие				
Итого неправительственные ценные бумаги РА	0	0	0	0

Неправительственные ценные бумаги других стран	<i>котируемые</i>	<i>некотируемые</i>	<i>котируемые</i>	<i>некотируемые</i>
Эмитент с рейтингом А-/А3/ и				
долгосрочные долговые				
краткосрочные долговые				
деPOSITные сертификаты				
долевые инструменты				
прочие				
Эмитент с рейтингом				
долгосрочные долговые				
краткосрочные долговые				
деPOSITные сертификаты				
долевые инструменты				
прочие				
Всего неправительственные ценные бумаги других стран	0	0	0	0

Всего ценные бумаги удерживаемые с целью	12,759,257	15,482,300	0	0
---	-------------------	-------------------	----------	----------

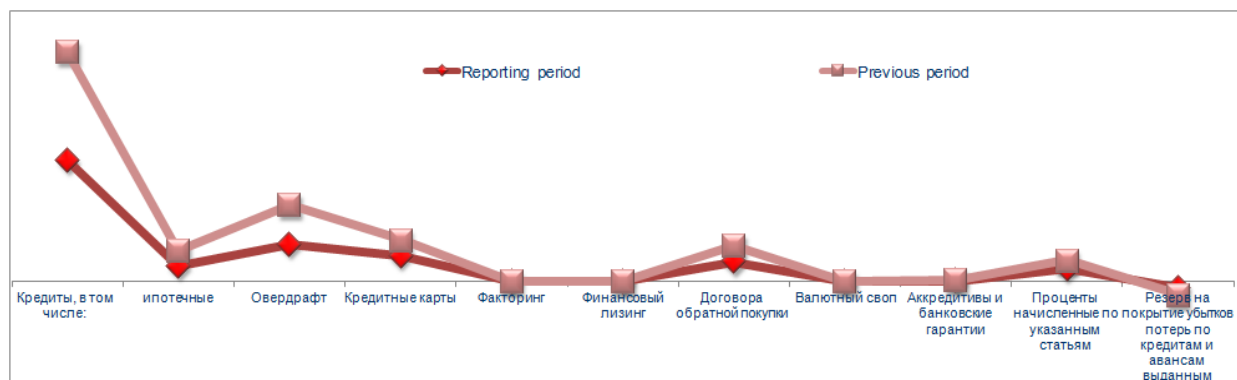
Прочие финансовые активы удерживаемые с целью	<i>котируемые</i>	<i>некотируемые</i>	<i>котируемые</i>	<i>некотируемые</i>
Кредиты, факторинг,				
заемщики с рейтингом А-/А3/ и				
заемщики с рейтингом				
БББ+/Баа1/ и ниже, с иным рейтингом и без рейтинга				
Ипотека				
Потребительские кредиты				
Прочие				
Производные инструменты:	0		0	

Фьючерс				
Форвард				
Опцион				
Своп				
Прочие				
Итого				0

Всего финансовые активы	12,759,257	15,482,300	0	0
--------------------------------	------------	------------	---	---

Примечание 16. "Кредиты и прочие авансы выданные клиентам"

Кредиты и прочие авансы выданные клиентам	Отчетный период	Предыдущий период
Кредиты, в том числе:	89,660,045	80,734,089
банкам		
правительству РА		
местным органам самоуправления		
ипотечные	11,197,195	12,096,515
Овердрафт	27,306,851	29,673,746
Кредитные карты	19,127,992	11,927,691
Факторинг	25,800	
Финансовый лизинг	690	1,282
Договора обратной покупки	14,758,732	12,382,355
Валютный своп	16,300	50,550
Аккредитивы и банковские	492,177	917,429
Прочие		
Проценты начисленные по указанным статьям	9,536,704	6,340,446
Всего кредитов	160,925,291	142,027,588
Резерв на покрытие убытков потерь по кредитам и авансам выданным клиентам (прим. 7)	-4,739,418	-4,807,102
Итого чистых кредитов	156,185,873	137,220,486



Структура действующих и недействующих кредитов и авансов предоставленных клиентам на конец отчетного периода

Структура действующих и недействующих кредитов и авансов	Отчетный период	Предыдущий период
Действующие кредиты и авансы сумма	155,057,928	135,347,853
количество	48,364	35,912
Недействующие кредиты и авансы, в том числе:	5,867,363	6,679,735
просроченные сумма	3,309,029	4,304,153
количество	2394	985
Итого кредитов сумма	160,925,291	142,027,588
количество	51,465	37,335
Резерв на покрытие потерь по кредитам и авансам выданным клиентам (прим. 7)	-4,739,418	-4,807,102
Всего чистых кредитов	156,185,873	137,220,486

а) итоговая сумма кредитов предоставленных крупным заемщикам и аффилированным с ними лицам на 30.09.2014г 73.640.933тыс.драм, на 31.12.2013г. 55.925.751 тыс. драм.

б) удельный вес в суммарном кредитном портфеле на 30.09.2014г 50.55 %, 31.12.2013г 46.17 %

в) процентное соотношение к капиталу на 30.09.2014г 297.67 %, 31.12.2013г 262.23 %

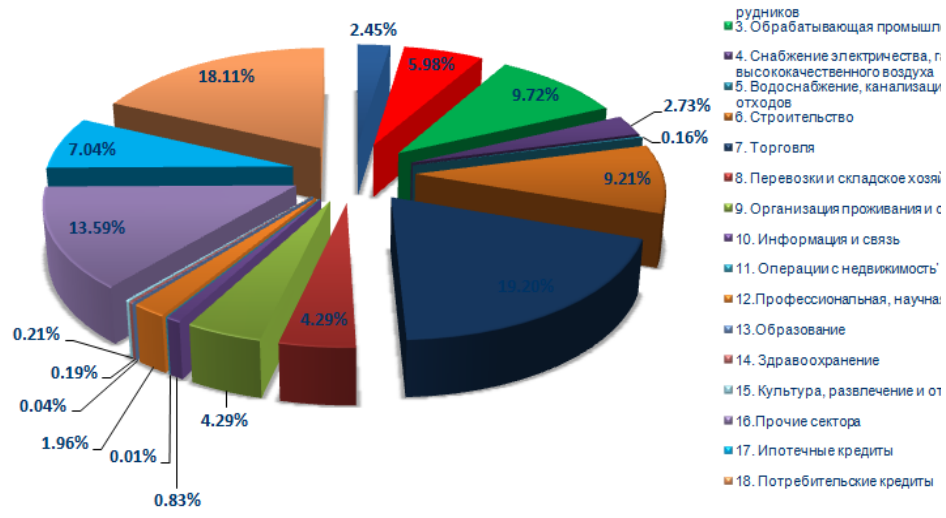
Анализ кредитного портфеля по численности заемщиков	Отчетный период	Предыдущий период
Государственные предприятия	8	8
Частные компании	295	306
Физические лица	44,878	23,263
Частные предприниматели	150	150
Всего	45,331	23,727

Ниже представлен анализ кредитного портфеля по сфере кредитования
30.09.14

Анализ предоставленных кредитов и авансов по сфере	Отчетный период	Процентное соотношение
1. Сельское хозяйство, лесное хозяйство, рыболовство	3,935,829	2.45

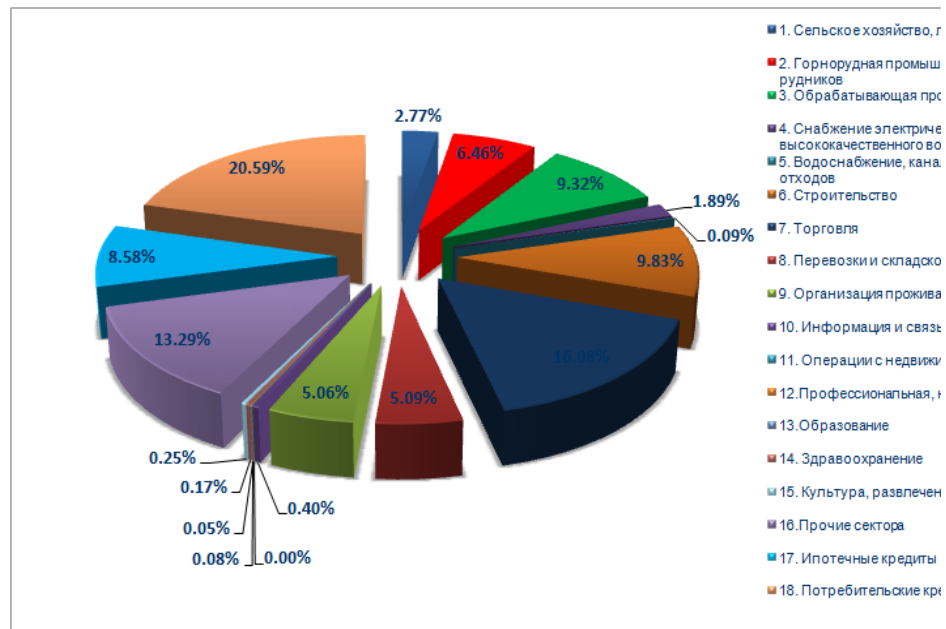
- 1. Сельское хозяйство, лесное
- 2. Горнорудная промышленность

2. Горнорудная промышленность и эксплуатация открытых рудников	9,624,617	5.98
3. Обрабатывающая промышленность	15,634,871	9.72
4. Снабжение электричества, газа, пара и высококачественного воздуха	4,386,813	2.73
5. Водоснабжение, канализация, управление и переработка отходов	259,810	0.16
6. Строительство	14,826,774	9.21
7. Торговля	30,897,551	19.20
8. Перевозки и складское хозяйство	6,899,658	4.29
9. Организация проживания и общественного питания	6,911,391	4.29
10. Информация и связь	1,331,029	0.83
11. Операции с недвижимостью	12,666	0.01
12. Профессиональная, научная и техническая деятельность	3,152,246	1.96
13. Образование	64,874	0.04
14. Здравоохранение	310,288	0.19
15. Культура, развлечение и отдых	331,401	0.21
16. Прочие сектора	21,873,188	13.59
17. Ипотечные кредиты	11,328,355	7.04
18. Потребительские кредиты	29,143,930	18.11
Всего	160,925,291	100



31.12.13

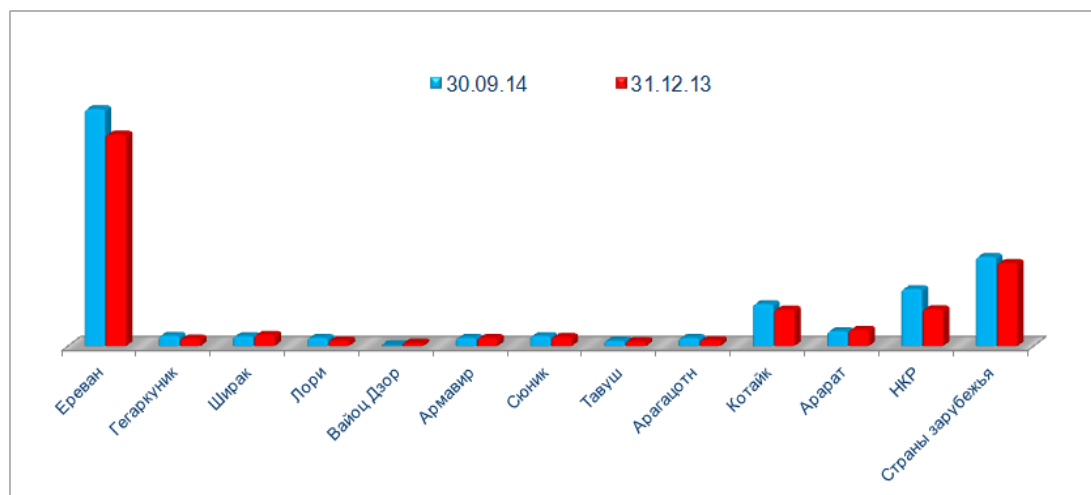
Анализ предоставленных кредитов и авансов по сфере	Отчетный период	Процентное соотношение
1. Сельское хозяйство, лесное хозяйство, рыболовство	3,936,161	2.77
2. Горнорудная промышленность и эксплуатация открытых рудников	9,170,897	6.46
3. Обрабатывающая промышленность	13,230,862	9.32
4. Снабжение электричества, газа, пара и высококачественного воздуха	2,679,522	1.89
5. Водоснабжение, канализация, управление и переработка отходов	129,510	0.09
6. Строительство	13,964,713	9.83
7. Торговля	22,840,431	16.08
8. Перевозки и складское хозяйство	7,234,048	5.09
9. Организация проживания и общественного питания	7,191,534	5.06
10. Информация и связь	569,248	0.40
11. Операции с недвижимостью		0.00
12. Профессиональная, научная и техническая деятельность	110,575	0.08
13. Образование	70,741	0.05
14. Здравоохранение	241,507	0.17
15. Культура, развлечение и отдых	354,009	0.25
16. Прочие сектора	18,878,087	13.29
17. Ипотечные кредиты	12,188,552	8.58
18. Потребительские кредиты	29,237,191	20.59
Всего	142,027,588	100



Ниже представлен анализ кредитного портфеля по местонахождению клиентов

Анализ кредитного портфеля по местонахождению клиентов	Отчетный период	Процентное соотношение	Предыдущий период	Процентное соотношение
Резиденты РА	128,417,314	82.22	111,336,051	81.14
Нерезиденты	27,768,559	17.78	25,884,435	18.86
Всего	156,185,873	100	137,220,486	100

РЕГИОН	30.09.14		31.12.13	
	количество	сумма	количество	сумма
Ереван	17354	73,840,515	13234	65,945,708
Гегаркуник	2844	3,256,611	1813	2,344,252
Ширак	4992	3,079,437	3838	3,555,828
Лори	3197	2,578,962	2441	1,768,258
Вайоц Дзор	135	279,295	137	969,692
Армавир	2412	2,556,700	2420	2,546,004
Сюник	2301	3,151,973	1680	2,858,843
Тавуш	1157	1,656,509	851	1,515,322
Арагацотн	3759	2,541,290	2216	1,893,698
Котайк	4477	13,088,435	2908	11,391,221
Арарат	3212	4,625,329	1908	5,060,513
НКР	5583	17,762,258	3860	11,486,712
Страны зарубежья	42	27,768,559	29	25,884,435
ИТОГО	51,465	156,185,873	37,335	137,220,486



Примечание 17. "Финансовые активы имеющиеся в наличии для продажи"

Государственные ценные бумаги	Отчетный период	Предыдущий период
Государственные облигации РА	6,786,581	9,533,881

казначейские облигации	6,786,581	9,529,301
облигации центрального банка		
ваучеры		4,580
Государственные ценные бумаги стран с рейтингом БББ-(Баа3) и выше		
казначейские облигации		
облигации центрального банка		
прочие		
Государственные ценные бумаги стран с рейтингом ниже ББ+(Ба1) и ниже и без рейтинга		
казначейские облигации		
облигации центрального банка		
прочие		
Резерв на покрытие потерь по		
Всего ценных бумаг	6,786,581	9,533,881

Неправительственные ценные бумаги РА				
	<i>котируемые</i>	<i>некотируемые</i>	<i>котируемые</i>	<i>некотируемые</i>
Эмитент с рейтингом А-/А3/ и выше:				
долгосрочные долговые инструменты				
краткосрочные долговые инструменты				
деPOSITные сертификаты				
долевые инструменты				
прочие				
Эмитент получивший рейтинг "Г-" и выше от ЦБ РА:				
долгосрочные долговые инструменты				
краткосрочные долговые инструменты				
деPOSITные сертификаты				
долевые инструменты				
прочие				
Эмитент с рейтингом БББ+/Баа1/ и ниже, с иным рейтингом и без рейтинга:				
долгосрочные долговые инструменты				
краткосрочные долговые инструменты				
деPOSITные сертификаты				
долевые инструменты				
прочие				
Всего неправительственных ценных бумаг РА	0	0	0	0

Неправительственные ценные бумаги других стран				
	<i>котируемые</i>	<i>некотируемые</i>	<i>котируемые</i>	<i>некотируемые</i>
Эмитент с рейтингом А-/А3/ и выше:				
долгосрочные долговые инструменты				

краткосрочные долговые инструменты				
депозитные сертификаты				
долевые инструменты				
прочие				
Эмитент с рейтингом БББ+/Баа1/ и ниже, с иным рейтингом и без рейтинга:				
долгосрочные долговые				
краткосрочные долговые				
депозитные сертификаты				
долевые инструменты				
прочие				
Всего неправительственных ценных бумаг других стран	0	0	0	0

Итого неправительственные	6,786,581	9,533,881		
----------------------------------	------------------	------------------	--	--

Прочие финансовые активы				
Кредиты, факторинг, дебиторская задолженность				
заемщики с рейтингом А-/А3/ и выше				
заемщики с рейтингом БББ+/Баа1/ и ниже, с иным рейтингом и без рейтинга				
Ипотека				
Потребительские кредиты				
прочие				
Всего	0	0	0	0

Итого финансовых активов	6,786,581	9,533,881		
---------------------------------	------------------	------------------	--	--

Инвестиции в уставный капитал других организаций

Отчетный период

Организация	Основная деятельность	Страна регистрации	Дата инвестиции	Инвестиция (тыс. драм)	Доля участия
1. ЗАО Армениан Кард	платежно-расчетные услуги	РА	20.10.06	12143	2.00
2. ЗАО АКРА Кредит Репортинг	платежно-расчетные услуги	РА	22.11.07	19845	4.0003
3.СВИФТ	платежно-расчетные услуги	Бельгия	23.04.12	11457	0.00005
Всего				43,445	6
Обесценение инвестиций в уставный капитал других организаций (резерв на покрытие возможных потерь) (прим. 7)				-18,406	
Итого				25,039	

Предыдущий период

Организация	Основная деятельность	Страна регистрации	Дата инвестиции	Инвестиция (тыс. драм)	Доля участия
1. ЗАО Армениан Кард	платежно-расчетные услуги	РА	20.10.06	12143	2.00
2. ЗАО АКРА Кредит Репортинг	платежно-расчетные услуги	РА	22.11.07	19845	4.0003
3.СВИФТ	платежно-расчетные услуги	Бельгия	23.04.12	9226	0.00005
Всего				41,214	
Обесценение инвестиций в уставный капитал других организаций (резерв на покрытие возможных потерь) (прим. 7)				-21,895	
Итого				19,319	

	Отчетный период	Предыдущий период
Итого активов имеющих в наличии для продажи и инвестиций в уставный капитал других организаций	6,811,620	9,553,200

Примечание 18. "Инвестиции удерживаемые до срока погашения"

Государственные ценные бумаги	Отчетный период	Предыдущий период
Государственные облигации РА, в том числе:		
казначейские облигации		
облигации центрального банка		
прочие		
Государственные ценные бумаги стран с рейтингом ББВ-(Баа3) и казначейские облигации		
облигации центрального банка		
прочие		
Государственные ценные бумаги стран с рейтингом ниже БВ+(Ба1)		

казначейские облигации		
облигации центрального банка		
прочие		
Начисленные проценты		
Всего государственных облигаций		

Неправительственные ценные бумаги РА				
	<i>котируемые</i>	<i>некотируемые</i>	<i>котируемые</i>	<i>некотируемые</i>
Эмитент с рейтингом А-/А3/ и выше, в том числе:				
долгосрочные долговые инструменты				
краткосрочные долговые инструменты				
депозитные сертификаты				
прочие				
Эмитент получивший рейтинг "Г-" и выше от ЦБ РА, в том числе:	0	0	0	
долгосрочные долговые инструменты				
краткосрочные долговые инструменты				
депозитные сертификаты				
прочие			0	
Эмитент с рейтингом BBB+/Baa1/ и ниже, с иным рейтингом и без рейтинга, в том числе:				
долгосрочные долговые инструменты				
краткосрочные долговые инструменты				
депозитные сертификаты				
прочие				
Начисленные проценты			0	
Итого	0	0	0	0

Неправительственные ценные бумаги других стран				
Эмитент с рейтингом А-/А3/ и выше, в том числе:				
долгосрочные долговые инструменты				
краткосрочные долговые инструменты				
депозитные сертификаты				
прочие				
Эмитент с рейтингом BBB+/Baa1/ и ниже, с иным рейтингом и без рейтинга, в том числе:				

долгосрочные долговые				
краткосрочные долговые				
депозитные сертификаты				
прочие				
Начисленные проценты				
Итого	-	-	-	-

Обесценение инвестиций удерживаемых до срока погашения (резерв на покрытие возможных потерь) (прим. 7)	0		0	
---	----------	--	----------	--

Чистые инвестиции в финансовые активы удерживаемые до срока погашения	0		0	0
--	----------	--	----------	----------

Примечание 20. "Основные средства и нематериальные активы"
Основные средства

Статья	Здания	Компьютеры и средства связи	Средства передвижения	Другие основные средства	Капитальные вложения в основные средства	Капитальные вложения в арендованные средства	Итого
Стоимость							
Остаток на начало предыдущего периода	7,908,178	2,683,902	470,838	1,110,545	-	28,996	12,202,459
Увеличение	2,330	53,172	31,272	152,868	-	1,403	241,045
Выбытие			242,090				242,090
Обесценение							-
Переоценка	589,278						589,278
Корректировка амортизации от переоценки	(952,836)						(952,836)
Остаток на конец предыдущего периода	7,546,950	2,737,074	260,020	1,263,413	-	30,399	11,837,856
Увеличение	1,559	165,396	-	226,660	-	70,513	464,128
Выбытие			6,363				6,363
Переоценка*							-
Списанные							-
Корректировка амортизации от переоценки							-
Остаток на конец отчетного периода	7,548,509	2,902,470	253,657	1,490,073		100,912	12,295,621
Накопленная амортизация							
Остаток в начале предыдущего периода	687,347	1,498,312	160,902	536,645	-	18,106	2,901,312
Увеличение	265,489	212,225	81,589	225,594		438	785,335
Выбытие			122,457				122,457
Обесценение							-
Переоценка	952,836						952,836

Корректировка амортизации от переоценки							
Остаток в конце предыдущего периода	-	1,710,537	120,034	762,239	-	18,544	2,611,354
Увеличение	217,498	165,829	38,160	142,721		712	564,920
Выбытие			6,363				6,363
Корректировка амортизации от переоценки							-
Списанные							-
Остаток в конце отчетного периода	217,498	1,876,366	151,831	904,960	-	19,256	3,169,911
Чистая балансовая стоимость							
В конце отчетного периода	7,331,011	1,026,104	101,826	585,113	-	81,656	9,125,710
В конце предыдущего отчетного периода	7,546,950	1,026,537	139,986	501,174	-	11,855	9,226,502

Нематериальные активы

	Компьютерные программы	Лицензии и доверенности	Авторские права	Прочие нематериальные активы	Капитальные вложения в нематериальные активы	Итого
Стоимость						
Остаток в начале предыдущего периода	147,318	839,351	-	52,837	4,847	1,044,353
Увеличение	-	246,368		-	91,930	338,298
Выбытие						-
Обесценение						
Переоценка						
Остаток в конце предыдущего периода	147,318	1,085,719	-	52,837	96,777	1,382,651
Увеличение	27,653	224,104		13,378	30,982	296,117
Выбытие						-
Переоценка*						
Обесценение						
Корректировка амортизации от переоценки						
Остаток в конце отчетного периода	174,971	1,309,823	-	66,215	127,759	1,678,768
Накопленная амортизация						
Остаток в начале предыдущего периода	32,223	65,767	-	23,341	-	121,331
Увеличение	(31,947)	(65,480)		(23,341)		(120,768)
Выбытие						-
Обесценение						
Переоценка						
Остаток в конце предыдущего периода	338	33,714	-	-	-	34,052
Увеличение	-	35,865				35,865
Выбытие						-
Корректировка амортизации от переоценки						-
Обесценение						-
Остаток в конце предыдущего периода	338	69,579	-	-	-	69,917

Чистая балансовая стоимость						
В конце отчетного периода	174,633	1,240,244	-	66,215	127,759	1,608,851
В конце предыдущего отчетного периода	146,980	1,052,005	-	52,837	96,777	1,348,599

Примечание 21. "Отложенные налоговые активы"

Движение отложенных налоговых активов	Отчетный период	Предыдущий период
Остаток в начале периода	149,158	149,158
Увеличение		
Уменьшение	-149,158	
Остаток в конце периода	-	149,158

Примечание 22. "Прочие активы"

Суммы к получению по банковским операциям	Отчетный период	Предыдущий период
Дивиденды к получению	0	0
Суммы к получению от операций по трастовому управлению	0	0
Суммы к получению по иным операциям	1,162,831	523,651
Итого	1,162,831	523,651
Резерв на покрытие возможных потерь по банковским операциям (прим. 7)		
"Чистые суммы к получению по банковским операциям"	1,162,831	523,651

Дебиторская задолженность и авансы	Отчетный период	Предыдущий период
Дебиторская задолженность по бюджету	395	9,558
Дебиторская задолженность по поставщикам		
Авансы сотрудникам	7,788	1,291
Авансы поставщикам	437,719	378,464
Авансы по бюджету и обязательному социальному страхованию	70,622	465,053
Прочая дебиторская задолженность и авансы	10,510,442	0
Всего	11,026,966	854,366
Резерв на покрытие возможных потерь по прочим активам (прим. 7)	-93,689	-143,349
Итого	10,933,277	711,017
Прочие активы		
Склад	235,489	262,889

Конфискованный залог	4,956,112	5,824,128
Расходы будущих периодов	25,583	34,867
Прочие активы	64,284	81,465
Резерв на покрытие возможных потерь по прочим активам (прим. 7)		
Всего	5,281,468	6,203,349
Итого прочих активов	17,377,576	7,438,017

Примечание 23. "Средства банков и других финансовых организаций"

Текущие счета	Отчетный период	Предыдущий период
Банки РА	6	163
Банки с рейтингом ВВВ-(Ваа3) и с более высоким рейтингом		
Банки с рейтингом ниже ВВВ-(Ваа3) и без рейтинга		
Начисленные проценты		
Всего	6	163
Межбанковские кредиты и депозиты, прочие обязательства		
ЦБ РА		
кредиты и депозиты *	3,577,182	12,339,610
договора репо (обратной)	17,839,882	24,469,985
своп		
прочие		
Банки РА	0	0
кредиты и депозиты	39,026,498	4,135,509
финансовый лизинг	0	0
договора репо (обратной)	0	
прочие		
Банки с рейтингом ВВВ-(Ваа3)		
кредиты и депозиты		
финансовый лизинг		
договора репо (обратной)		
своп		
прочие		
Банки с рейтингом ниже ВВВ-(Ваа3) и без рейтинга		
кредиты и депозиты	407,599	
финансовый лизинг		
договора репо (обратной)	0	0
своп	2,606	0
прочие	28,266	0
Начисленные проценты	151,538	146,143
Всего	61,033,571	41,091,247
Финансовые организации		
Текущие счета	126476	63574
Кредиты и депозиты	24,040,837	20,358,142

Договора репо (обратной		
Своп		
Прочие	6,171	
Начисленные проценты	216,732	181,821
Всего	24,390,216	20,603,537
Итого средств банков и международных финансовых	85,423,793	61,694,947

Кредиты полученные из ЦБ РА также включают в себя суммы кредитования осуществляемого в рамках международных программ 3.577.072 тыс. драм и суммы начисленных по ним процентов 45.907 тыс. драм.

Примечание 24. "Средства клиентов"

Обязательства по отношению к правительству РА и органам местного самоуправления	Отчетный период	Предыдущий период
Текущие счета	42,041	160,262
Срочные вклады		
Кредиты	4,790,959	4,502,289
Договора репо (обратной		
Своп		
Прочие	41,228	9,633
Начисленные проценты	91,900	16,770
Всего	4,966,128	4,688,954
Юридические лица,		
Текущие счета	7,919,184	9,200,591
Срочные вклады	3,613,261	3,732,258
Договора репо (обратной		
Своп		
Прочие	872,799	396,274
Начисленные проценты	25,566	23,209
Всего	12,430,810	13,352,332
Юридические лица,		
Текущие счета	4,730,780	11,727,436
Срочные вклады	5,118,835	16,950,346
Договора репо (обратной		
Своп		
Прочие	1,086,551	
Начисленные проценты	11,848	24,833
Всего	10,948,014	28,702,615
Частные предприниматели		
Текущие счета	82,756	61,701
Срочные вклады		
Договора репо (обратной		
Своп		
Прочие		
Начисленные проценты		
Всего	82,756	61,701
Частные предприниматели		
Текущие счета	42	61

Срочные вклады		
Договора репо (обратной		
Своп		
Прочие		
Начисленные проценты		
Всего	42	61
Физические лица (резиденты)		
Текущие счета	6,926,850	4,635,426
Срочные вклады	75,701,587	59,933,599
Договора репо (обратной		
Своп		
Прочие	16,562	
Начисленные проценты	671,608	550,873
Всего	83,316,607	65,119,898
Физические лица (нерезиденты)		
Текущие счета	355,718	362,037
Срочные вклады	4,455,461	4,198,674
Договора репо (обратной		
Своп		
Прочие	0	0
Начисленные проценты	19,802	21,565
Всего	4,830,981	4,582,276

Итого обязательств по отношению к клиентам	116,575,338	116,507,837
---	--------------------	--------------------

Сумма обеспечения обязательств составила 31.12.2013г 34.680,265 тыс. драм, 30.09.2014г 25.342.091 тыс. драм.

Структура вкладчиков Банка по количеству клиентов

	Отчетный период	Предыдущий период
Юридические лица-резиденты РА	49	51
Юридические лица-нерезиденты	2	2
Физические лица-резиденты РА	9,191	6,987
Физические лица-нерезиденты РА	116	93
Итого	9,358	7,133

Примечание 26. "Обязательства удерживаемые с целью торговли"

Обязательства удерживаемые с целью торговли	Отчетный период	Предыдущий период
Производные инструменты		
фьючерс		
форвард		
опцион		
своп		
другие инструменты		

производные инструменты хеджирования		
Прочие	12,759,257	15,482,300
Итого	12,759,257	15,482,300

Примечание 27. "Суммы к оплате"

Суммы подлежащие оплате	Отчетный период	Предыдущий период
Дивиденды		
Договора по трастовому		
Страхование вкладов	42,317	33,159
Прочие		
Итого	42,317	33,159

Примечание 28. "Отложенные налоговые обязательства"

Движение отложенных налоговых обязательств	Отчетный период	Предыдущий период
Остаток в начале периода	432,150	230,756
Поступления		
Уменьшение	-390,966	-189,868
Остаток в конце периода	41,184	40,888

Примечание 29. "Прочие обязательства"

Прочие обязательства	Отчетный период	Предыдущий период
Расчетные обязательства по чекам и другим платежным документам	865	6,554
Расчетные обязательства по аккредитивам		
По прочим расчетам		
Кредиторская задолженность по бюджету		
<i>по налогу на прибыль</i>	561,235	365,794
<i>по НДС</i>	1,159	15,019
<i>по прочим налогам и сборам</i>	154,901	154,785
<i>выплаты по социальному страхованию</i>	0	3,061
Обязательства по отношению к сотрудникам по зарплате	89,417	74,583
Кредиторская задолженность по отношению к поставщикам	224,460	95,791
Кредиторская задолженность по пополнению уставного фонда		
Прочие обязательства	2,767	63,622

Остаток в конце периода	1,034,804	779,209
-------------------------	-----------	---------

Примечание 30. "Уставный капитал"

- а) зарегистрированный и полностью выплаченный капитал банка 22.907.500 тыс. драм,
б) количество выпущенных и размещенных обыкновенных акций банка 35.000 штук, номинальная стоимость 654.500 тыс. драм
в) значимые участники банка на конец отчетного периода:

Имя/наименование значимого участника	Сумма участия в Банке	Размер участия в банке в процентном отношении	Вид деятельности участника (для юридических лиц)
ВИТАЛИЙ ГРИГОРЯНЦ	22,907,500	100	Физическое лицо
	22,907,500		

Примечание 32. "Резервы переоценки, другие элементы капитала"
"Резервы переоценки"

Ниже представлены элементы данного примечания

Резервы переоценки	Отчетный период	Предыдущий период
Нереализованная прибыль/убыток от переоценки инвестиций		
Резерв переоценки основных		
Прочие резервы		
Итого резервов переоценки	-	-

"Другие элементы собственного капитала"

Резервы

Резервы	Отчетный период	Предыдущий период
Главный резерв		
Начальный остаток	309,357	309,357
Увеличение	94,535	
Уменьшение		
Конечный остаток	403,892	309,357

Другие резервы	Отчетный период	Предыдущий период
Начальный остаток	1,595,572	197,987
Увеличение	1,542,113	4,632,928
Уменьшение	1,714,233	3,235,343
Конечный остаток	1,423,452	1,595,572

Примечание 33. "Нераспределенная прибыль"

Нераспределенная прибыль	Отчетный период	Предыдущий период

Начальный остаток	5,515,725	2,779,049
Увеличение	3,013,910	2,736,676
Уменьшение	5,502,034	
Конечный остаток	3,027,601	5,515,725

Примечание 34. "Резервы, условные события и потенциальные обязательства"

Резервы	Примечание 7	Отчетный период	Предыдущий период
Начальный остаток		-	197,260
Отчисления в резерв		-	75,223
Использование резерва		-	(272,483)
Чистые отчисления в резерв		-	(197,260)
Конечный остаток		-	-

Правовые обязательства Банка

Банк развивает свою деятельность в рамках требований предусмотренных законодательством и необходимости дополнительного резервирования по своим правовым обязательствам нет.

Налоговые обязательства Банка

Банк полностью выполнил свои налоговые обязательства и необходимости дополнительного резервирования по своим налоговым обязательствам нет.

**Условные обязательства Банка по забалансовым статьям
кредитного характера**

	Отчетный период	Предыдущий период
Неиспользованные кредитные линии	6,167,533	4,694,542
Выданные гарантии	15,208,784	18,048,213
Выданные аккредитивы		
Резерв по указанным статьям (прим. 7)		
	21,376,317	22,742,755

Обязательства по операционной аренде

Арендованные помещения

Ереван, Норагавит ул.1 93/1 – Филиал Норагавит

Ереван, Абовяна 43 – Филиал Ереван

Ереван, ул. Арцах 23/6 – Филиал Арцах

Талин, Гая 1 - Филиал Талин

Степанакерт – Филиал Хачен

Ереван Аршакуняц127/21-

Филиал Аршакуни

Г. Масис Арапетутян 5/1-

Филиал Масис

Г. Аштарак В. Петросян 16-
 Филиал Аштарак
 Г. Гавар Буниатян 18/1-Филиал
 Гавар
 Г. Ереван Филиал Араратян
 Г. Артик Филиал Артик
 Г. Севан Филиал Севан
 Г. Ереван Филиал Комитас

Структура минимальных сумм будущей арендной платы по операционной аренде

(тыс. драм)

Структура минимальных сумм арендной платы	Суммы подлежащие оплате драмами эквивалентными иностранной валюте	Суммы подлежащие оплате драмами
до 1 года		55,796
от 1-5 лет		202,551
от 5-10 лет		133,702
Итого		392,049

Примечание 35. "Операции со связанными сторонами"

Операции о связанными с Банком сторонами совершались исходя из рыночных условий и процентных ставок.

Ниже представлены остатки от операций со связанными с банком сторонами на конец предыдущих и отчетных периодов

Средства в других банках	Отчетный период	Предыдущий период
Остаток на 1 января		
Увеличение в течение года		
Уменьшение в течение года		
Остаток	-	-

Кредиты и займы предоставленные клиентам	Отчетный период	Предыдущий период
Остаток на 1 января	2,007,272	3,236,279
Кредиты и займы предоставленные в течение года	5,457,864	3,789,692
Кредиты и займы погашенные в течение года	3,778,420	5,018,699
Остаток	3,686,716	2,007,272
Процентные доходы	198,805	318,010

Кредиты предоставлены руководителям Банка, аффилированным с ними лицам.

Средства клиентов	Отчетный период	Предыдущий период
Остаток на 1 января	26,061,693	2,256,878
Суммы полученные в течение года	109,900,085	166,524,152
Суммы выплаченные в течение года	129,672,966	142,719,337
Остаток	6,288,812	26,061,693
Процентные расходы	850,067	314,242

	Отчетный период	Предыдущий период
Зарплата и вознаграждения выплаченные руководству Банка Совету Банка	01.01.14-30.06.14	01.01.13-31.12.13
заработная плата	76,945	73,361
премирование		
Исполнительному органу Банка		
заработная плата	160,130	241,815
премирование	485	840
Внутреннему аудиту Банка		
заработная плата	55,479	60,403
премирование	50	3,500
Итого	293,089	379,918

Примечание 36. "Минимальные раскрытия относительно финансовых рисков"

Кредитный риск

"*Риск неплатежеспособности*" - исходя из особенностей деятельности Банка, планируется управлять риском неплатежеспособности путем предоставления клиентам кредитов под первоклассное обеспечение. Для оценки кредитного риска, кроме оценки указанных выше отраслевых, портфельного риска и риска злоупотреблений связанных с банком лиц, в первую очередь необходимо оценить риск конкретного заемщика.

"Для управления *Портфельным риском* банк производит диверсификацию кредитного портфеля, минимизируя по мере возможности централизацию реального сектора в той или иной отрасли".

Централизация по географическим сегментам

30.09.2014

Статья	РА	Страны СНГ	Страны ОЭСР*	Страны не-ОЭСР	Всего
Активы					
Наличные средства и счета в ЦБ	36,085,876				36,085,876
Средства в банках и других	1,168,087	161,063	1,976,787	56,530	3,362,467
Финансовые инструменты удерживаемые для торговли	12,759,257				12,759,257
Кредиты и авансы выданные клиентам	128,417,314	473,711	1,028,758	26,266,090	156,185,873

Ценные бумаги имеющиеся в наличии для продажи	6,800,163		11,457		6,811,620
Ценные бумаги удерживаемые до срока погашения					-
Прочие активы	11,811,235	241,245	11,046	5,314,051	17,377,577
Итого активов	197,041,932	876,019	3,028,048	31,636,671	232,582,670
Обязательства					-
Средства банков и других	81,249,581	4,174,212			85,423,793
Средства клиентов	100,709,829	760,184	2,469,360	12,635,965	116,575,338
удерживаемые для торговли				12,759,257	12,759,257
Прочие обязательства	981,013	48,904	4,887		1,034,804
Итого обязательств	182,940,423	4,983,300	2,474,247	25,395,222	215,793,192
Чистая балансовая позиция	14,101,509	(4,107,281)	553,801	6,241,449	16,789,478

31.12.2013

Статья	РА	Страны СНГ	Страны ОЭСР	Страны не-ОЭСР	Всего
Активы					
Наличные средства и счета в ЦБ	34,732,320				34,732,320
Средства в банках и других	1,446,217	292,760	2,500,195	209,579	4,448,751
Финансовые инструменты удерживаемые для торговли	15,482,300				15,482,300
Кредиты и авансы выданные клиентам	111,336,051	259,130	708,773	24,916,532	137,220,486
Ценные бумаги имеющиеся в наличии для продажи	9,543,974		9,226		9,553,200
Ценные бумаги удерживаемые до срока погашения					-
Прочие активы	1,746,154	217,330	3,340	5,471,193	7,438,017
Итого активов	174,287,016	769,220	3,221,534	30,597,304	208,875,074
Обязательства					-
Средства банков и других	54,671,246	7,018,129	4,796	776	61,694,947
Средства клиентов	99,891,694	511,706	1,778,398	14,326,039	116,507,837
				15,482,300	15,482,300
Прочие обязательства	725,634	48,707	4,868		779,209
Итого обязательств	155,288,574	7,578,542	1,788,062	29,809,115	194,464,293
Чистая балансовая позиция	18,998,442	(6,809,322)	1,433,472	788,189	14,410,781

ОЭСР* Организация Экономического Сотрудничества и Развития

Анализ активов кредитного характера по сегментам экономики и степени риска

30.09.2014

Активы	Действующие активы	Недействующие активы			
	Стандартные/ Безрисковые	Контролируемые/ Рисковые	Нестандартные / Со средней	Сомнительные/ С высокой степенью риска	Безнадежные
Кредиты и авансы, в том числе	151,617,128	3,023,584	1,033,179	511,982	
	48,364	1,896	784	421	
Сельское хозяйство, лесное хозяйство, рыболовство сумма	3,420,902	242,937	103,892	29,688	
количество	396	30	16	8	

2. Горнорудная промышленность и эксплуатация открытых рудников	9,506,564	19,824			
количество	33	1			
3.Обрабатывающая промышленность	15,428,960	26,057	1,059	9,826	
количество	89	10	1	2	
4..Снабжение электричества, газа, пара и высококачественного воздуха	4,342,945				
количество	21				
5..Водоснабжение, канализация , управление и переработка отходов	255,647			790	
количество	6			2	
7. Торговля	30,414,894	14,305	90,027	22,142	
количество	221	3	3	2	
8. Перевозки и складское хозяйство	6,826,852			1,924	
количество	20			1	
9. Организация проживания и общественного питания	6,827,568		11,291		
количество	38		1		
10. Информация и связь	1,317,721				
количество	33				
11.Оптации с недвижимостью	12,539				
количество	2				
12. Профессиональная, научная и техническая деятельность	3,106,296	12,823			
количество	18	1			
13.Образование	64,226				
количество	47				
14. Здравоохранение	306,502			345	
количество	12			1	
15.Культура, развлечение и отдых	328,087				
количество	8				
16.Прочие сектора	19,823,281				
количество	25				
17. Ипотечные кредиты	10,640,871	329,734	97,890	45,487	
количество	1,893	60	22	13	
18. Потребительские кредиты	25,089,364	2,234,823	699,246	168,630	
количество	45,380	1,786	740	391	
Дебиторская задолженность	14,847,838	50,002	54,677	17,519	
сумма	3,648	127	259	258	
количество					
Инвестиционные ценные бумаги	43,445				
сумма					
количество	3				

Забалансовые статьи, в том числе	21,315,821	55,869	1,962	1,094	1571
сумма					
количество	24,080	290	67	39	30
гарантии	15,185,377			22,489	917
сумма					
количество	252			4	1
аккредитивы					
сумма					
количество					

31.12.2013

Активы	Действующие активы	Недействующие активы			
	Стандартные/ Безрисковые	Контролируемые/ Рисковые	Нестандартные / Со средней	Сомнительные/ С высокой степенью риска	Безнадежные
Кредиты и авансы, в том числе	131,930,135	3,269,640	1,637,460	383,251	
	35,912	974	332	117	
Сельское хозяйство, лесное хозяйство, рыболовство	3,416,539	264,527	86,077	32,392	
сумма					
количество	380	16	20	9	
2. Горнорудная промышленность и эксплуатация открытых рудников	9,053,896		22,993		
сумма					
количество	29		1		
3. Обрабатывающая промышленность	13,064,637	17,941	11,380		
сумма					
количество	103	4	3		
4. Снабжение электричества, газа, пара и высококачественного воздуха	2,652,728				
сумма					
количество	19				
5. Водоснабжение, канализация, управление и переработка отходов	128,215				
сумма					
количество	6				
7. Торговля	20,772,841	711,664	742,532	34,125	
сумма					
количество	196	5	7	5	
8. Перевозки и складское хозяйство	7,142,195		11,646	2,192	
сумма					
количество	22		1	2	
9. Организация проживания и общественного питания	7,100,050	15,288		1,196	
сумма					
количество	60	1		1	
10. Информация и связь	563,556				
сумма					
количество	31				
11. Опетации с недвижимостью					
сумма					
количество					

12. Профессиональная, научная и техническая деятельность сумма	109,469				
количество	5				
13. Образование сумма	70,034				
количество	18				
14. Здравоохранение сумма	239,092				
количество	8				
15. Культура, развлечение и отдых сумма	350,469				
количество	5				
16. Прочие сектора сумма	18,687,686		308		
количество	21		1		
17. Ипотечные кредиты сумма	11,471,917	306,337	153,769	33,870	
количество	1,981	49	18	13	
18. Потребительские кредиты сумма	24,178,355	1,647,159	568,326	76,843	
количество	32,941	884	280	86	
Дебиторская задолженность сумма	8,591,346	137,550	247,501	7,170	
количество	3,222	94	131	78	
Инвестиционные ценные бумаги сумма	37,725				
количество	3				
Забалансовые статьи, в том числе сумма	22,587,123	35,062	86,303	34,236	31
количество	13,614	175	23	5	6
гарантии сумма	17,901,145	27,077	32,240	34,150	
количество	289	4	1	3	
аккредитивы сумма					
количество					

30.09.2014

Кредиты в том числе	Действующие активы	Недействующие активы			
	Стандартные/ Безрисковые	Контролируемые/ Рисковые	Нестандартные / Со средней	Сомнительные/ С высокой степенью риска	Безнадежные
1. Резидентам	123,848,569	3,023,584	1,033,179	511,982	
2. Не резидентам	27,768,559				

Итого	151,617,128	3,023,584	1,033,179	511,982	
-------	-------------	-----------	-----------	---------	--

Кредиты не резидентам 30.09.14

Активы	Действующие активы	Недействующие активы			
	Стандартные/ Безрисковые	Контролируемые/ Рисковые	Нестандартные / Со средней степенью риска	Сомнительные/ С высокой степенью риска	Безнадежные
Кредиты и авансы, в том числе	27,768,559	-	-	-	-
	42	-	-	-	-
Сельское хозяйство, лесное хозяйство, рыболовство сумма	706				
количество	1				
2. Горнорудная промышленность и эксплуатация открытых рудников сумма					
количество					
3. Обработывающая промышленность сумма	4,397				
количество	2				
4. Снабжение электричества, газа, пара и высококачественного воздуха сумма					
количество					
5. Водоснабжение, канализация, управление и переработка отходов сумма					
количество					
6. Строительство сумма					
количество					
7. Торговля сумма	12,207,329				
количество	12				
8. Перевозки и складское хозяйство сумма					
количество					
9. Организация проживания и общественного питания					
количество					
10. Информация и связь сумма	988				
количество	1				
11. Операции с недвижимостью					
количество					
12. Профессиональная, научная и техническая деятельность сумма					
количество					

13.Образование	сумма				
	количество				
14.Здравоохранение	сумма				
	количество				
15.Культура, развлечение и отдых					
	количество				
16.Прочие сектора	сумма	15,454,418			
	количество	9			
17. Ипотечные кредиты	сумма				
	количество				
18. Потребительские кредиты	сумма	100,721			
	количество	17			

31.12.2013

Кредиты в том числе	Действующие активы	Недействующие активы			
	Стандартные/ Безрисковые	Контролируемые/ Рисковые	Нестандартные / Со средней	Сомнительные/ С высокой степенью риска	Безнадежные
1.Резидентам	106,045,700	3,269,640	1,637,460	383,251	
2. Не резидентам	25,884,435				
Итого	131,930,135	3,269,640	1,637,460	383,251	

Кредиты не резидентам 31.12.13

Активы	Действующие активы	Недействующие активы	Нестандартные / Со средней	Сомнительные/ С высокой степенью риска	Безнадежные
	Стандартные/ Безрисковые	Контролируемые/ Рисковые			
Кредиты и авансы, в том числе	25,884,435	-	-	-	-
	29	-	-	-	-
Сельское хозяйство, лесное хозяйство, рыболовство	сумма	1,615			
	количество	1			
2. Горнорудная промышленность и эксплуатация открытых рудников	сумма				
	количество				
3.Обрабатывающая промышленность	сумма	3,473			
	количество	1			
4..Снабжение электричества, газа, пара и высококачественного воздуха	сумма				
	количество				

5..Водоснабжение, канализация , управление и переработка отходов	сумма				
количество					
6. Строительство	сумма				
количество					
7. Торговля	сумма	12,871,129			
количество		9			
8. Перевозки и складское хозяйство	сумма				
количество					
9. Организация проживания и общественного питания					
количество					
10. Информация и связь	сумма	1,672			
количество		1			
11.Оптации с недвижимостью					
количество					
12. Профессиональная, научная и техническая деятельность	сумма				
количество					
13.Образование	сумма				
количество					
14. Здравоохранение	сумма				
количество					
15.Культура, развлечение и отдых	сумма				
количество					
16.Прочие сектора	сумма	12,918,269			
количество		9			
17. Ипотечные кредиты	сумма				
количество					
18. Потребительские кредиты	сумма	88,277			
количество		8			

Количественные показатели кредитного портфеля на 30.09.2014г.

Недействующие активы / общие кредиты 4.03 %

Резерв по неработающим активам /общий капитал 4.68 %

Резервный фонд по кредитам/общие кредиты 1.89%

Резерв на покрытие возможных потерь по недействующим активам 47.05 %

крупные заемщики/капитал 297.67 %:

Рыночный риск

Анализ рыночного риска

"Одной из основных элементов управления Процентным риском это управление разрывом (GAP), количественное значение которого определяется разницей между активами и пассивами.

"Для ограничения *Ценового риска* ,устанавливаются лимиты по разным инструментам, а инвестиции в рисковые инструменты делаются при принятии риска клиентами.

"Валютный риск существенно ограничен соответствующим нормативом по управлению валютой установленным ЦБ РА". Банк осуществляет ежедневный мониторинг валютных позиций, при наличии открытых валютных позиций применяются инструменты хеджирования.

Валютный риск

Анализ валютного риска Банка по финансовым активам и

30.09.2014

	Драм РА	Валюта I группы *	Валюта II группы **	Итого
Активы				
Наличные средства и счета в ЦБ РА	34,591,173	1,320,870	173,833	36,085,876
Банковские стандартизированные слитки драгоценных металлов		321,907		321,907
Средства в банках и других финансовых организациях	398,877	2,867,421	96,169	3,362,467
Финансовые инструменты удерживаемые для торговли	12,759,257			12,759,257
Кредиты и авансы выданные клиентам	68,419,228	87,507,882	258,763	156,185,873
Финансовые активы имеющиеся в наличии для продажи	6,811,620			6,811,620
Финансовые активы удерживаемые до срока погашения				-
Прочие	12,390,815	4,955,802	30,960	17,377,577
Итого активов	135,370,970	96,973,882	559,725	232,904,577
Обязательства				
Средства банков и других финансовых организаций	70,959,968	14,437,969	25,856	85,423,793
Средства клиентов	35,746,302	80,297,175	531,861	116,575,338
Прочие обязательства	946,747	88,057		1,034,804
Итого обязательств	107,653,017	94,823,201	557,717	203,033,935
Чистая балансовая позиция	27,717,953	2,150,681	2,008	29,870,642

31.12.2013

	Драм РА	Валюта I группы *	Валюта II группы **	Итого
Активы				
Наличные средства и счета в ЦБ	12,768,196	21,736,984	227,140	34,732,320
Стандартизированные слитки		8,819		8,819
Средства в банках и других финансовых организациях	411,783	3,668,306	368,662	4,448,751
Финансовые инструменты удерживаемые для торговли	15,482,300			15,482,300
Кредиты и авансы выданные клиентам	63,769,988	73,450,498		137,220,486
Финансовые активы имеющиеся в наличии для продажи	9,553,200			9,553,200
Финансовые активы удерживаемые до срока погашения				-

Прочие	6,573,301	827,980	36,736	7,438,017
Итого активов	108,558,768	99,692,587	632,538	208,883,893
Обязательства				
Средства банков и других	50,170,438	11,524,509		61,694,947
Средства клиентов	29,072,842	86,887,212	547,783	116,507,837
Прочие обязательства	718,148	61,061		779,209
Итого обязательств	79,961,428	98,472,782	547,783	178,981,993
Чистая балансовая позиция	28,597,340	1,219,805	84,755	29,901,900

* Состав "Валюты I группы"- доллар США, Английский фунт стерлинг, Евро,

Швейцарский франк

** Состав "Валюты II группы"- Российский рубль, Украинская гривна, дирхам ОАЭ,

Сингапурский доллар.

Анализ валютного риска Банка по категории производных финансовых инструментов

Виды производных финансовых инструментов	Драм РА	Валюта I группы *	Валюта II группы **	Итого
Фьючерсные инструменты				
обязательства				
требования				
Форвардные инструменты				
обязательства				
требования				
Опционы				
обязательства				
требования				
Свопы				
обязательства		1,506,830		1,506,830
требования	831,500	689,024		1,520,524
Прочие производные				
обязательства				
требования				
Чистая позиция по производным финансовым инструментам	831,500	(817,806)	-	13,694
Чистая открытая позиция*	831,500	(817,806)	-	13,694

Процентный риск

Средняя процентная ставка процентных активов и обязательств, действующая на конец

Статья	Процентные ставки отчетного периода		Процентные ставки предыдущего периода	
	Драм РА	Иностранная валюта	драм РА	Иностранная валюта
	%	%	%	%
Активы				
Счета в ЦБ РА				

Средства в банках и других финансовых организациях				
Средства в организациях, в том числе				
межбанковские кредиты				
межбанковские репо сделки				
межбанковские своп сделки				
Кредиты и займы выданные клиентам	6.5-24	12-15	6-24	13-15
Ценные бумаги удерживаемые для торговли и имеющиеся в наличии для продажи	10-13		8,0-13,5	
Ценные бумаги удерживаемые до срока погашения				
Обязательства				
Обязательства по отношению к банкам и другим финансовым организациям	7.00	4.25-8.5	7.78	8-8.5
Обязательства по отношению к	1-14.5	1-9.5	1-14.5	1-9.5
Обязательства по ценным				

Риск ликвидности

В части управления риском ликвидности осуществляется контроль за временной структурой активов и обязательств, а также за удельным весом инвестиций в высоколиквидных активах.

Оценка риска ликвидности Банка проводится с использованием модели расчета временного разрыва (GAP) между активами и обязательствами с мгновенными (до востребования) и накопительными разграничениями.

Риск ликвидности оценивается исходя из сроков оставшихся до погашения активов и обязательств. В тех случаях, когда банк осведомлен (имеет обоснованное мнение) о досрочном погашении или пролонгации актива или обязательства, тогда в расчете срока оставшегося до погашения вместо договорного срока используется реальная срочность.

Расчет оценки риска ликвидности Банка включает в себя только активы и обязательства, погашению которых осталось до 1 года.

Риск ликвидности Банка рассчитывается по состоянию на последний рабочий день каждого месяца.

Для управления риском ликвидности в основном используется анализ временного разрыва между активами и обязательствами, согласно которому разрывы исчисляются как разница между активами и обязательствами оставшимися до срока погашения, сгруппированных в разных временных разрезах.

Расчет производится следующим образом:

$$GAP(JT) = A(JT) - L(JT),$$

где,

J - временной момент (наблюдаемый период),

T - временная корзина (срок оставшийся до погашения активов или обязательств),

A(JT) - те активы, которые к наблюдаемому временному моменту J принадлежат оставшейся до погашения временной корзине,

L(JT) – обязательства, которые к рассматриваемому моменту J принадлежат ко временной корзине T оставшейся до погашения,

GAP(JT) – разница между активами и обязательствами, принадлежащими к оставшейся до погашения временной корзине T на рассматриваемый момент J.

Исчисленный подобным методом разрыв ликвидности характеризует разницу между активами и обязательствами поделжащими погашению каждый срок, предусмотренный по договору банка на тот период.

При оценке по методу GAP, сроки погашения активов и обязательств классифицируются на следующие группы:

до востребования,
до 30 дней,
31 - 60 дней,
61 - 90 дней,
91 - 120 дней,
121 - 150 дней,
151 – 180 дней.

Оценка ликвидности производится также по мгновенным (до востребования) и накопительным разграничениям до 30 дней, до 90 дней, до 180 дней и до 1 года.

Мгновенная ликвидность это отношение активов до востребования банка (включая сумму величин высоколиквидных активов, которые не включены в активы до востребования) и обязательств до востребования банка.

$ML = (Адв + ВЛА1) / Одв$

где,

МЛ - мгновенная ликвидность

банка,

ВЛА1 - сумма величин тех высоколиквидных активов, которые не включены в активы

Адв - активы до востребования,

Одв - обязательства до востребования

30.09.2014

Статья	Недействующие		До погашения осталось						Бессрочные	Итого
	просроченные	срочные	до востребования	до 3 месяцев	3-6 месяцев	6-12 месяцев	1-5лет	свыше 5 лет		
Активы										
Наличные денежные средства в ЦБ РА			35,565,876						520,000	36,085,876
Требования к банкам и другим финансовым организациям			1,614,795	433,288	72,252	157,003	582,343		502,786	3,362,467
Кредиты выданные клиентам	2,140,318	2,558,334	383,025	42,831,282	22,118,754	23,737,579	51,306,728	11,109,853		156,185,873
Ценные бумаги										
удерживаемые для торговли	-	-	-	-	203,200	-	2,886,681	16,455,954	25,042	19,570,877
имеющиеся в наличии для продажи					203,200		2,886,681	3,696,697	25,042	6,811,620
удерживаемые до срока погашения										-
проданные по соглашениям репо										-
Прочие активы	37,893	79,734	5,801,520	1,431,798	93,444	111,509	2,192,543	2,437,535	5,191,601	17,377,577
*Требования по договору										-
ИТОГО	2,178,211	2,638,068	43,365,216	44,696,368	22,487,650	24,006,091	56,968,295	30,003,342	6,239,429	232,582,670
Валюта 1-ой группы	2,112,787	507,961	8,196,533	24,475,818	12,716,728	10,799,487	37,661,782		502,786	96,973,882
Валюта 2-ой группы			223,179	233,346	103,200					559,725
По плавающей процентной ставке										-
По фиксированной процентной ставке	2,140,318	2,558,334	1,052,743	43,264,570	22,394,206	23,894,582	54,775,752	27,565,807	502,786	178,149,098
Беспроцентные	37,893	79,734	42,312,473	1,431,798	93,444	111,509	2,192,543	2,437,535	5,736,643	54,433,572
Обязательства										
Обязательства по отношению к банкам и другим финансовым организациям			132,653	59,959,279	4,422,475	10,560,302	6,203,162	4,145,922		85,423,793
Обязательства по отношению к клиентам	-	-	20,193,400	18,016,630	13,552,837	42,875,463	21,937,008	-	-	116,575,338
до востребования			20,193,400							20,193,400
срочные				18,016,630	13,552,837	42,875,463	21,937,008			96,381,938
Прочие										-
Обязательства по ценным бумагам выпущенным банками										-
Прочие обязательства			810,344	224,460						1,034,804

Обязательства по ценным бумагам выпущенным банками											-
Прочие обязательства			40,449	736,723					2,037		779,209
Обязательства по прочим забалансовым до	5,851	2,713	4,685,978								4,694,542
Обязательства по гарантиям		147,068		2,669,985	1,185,821	8,089,208	5,956,131				18,048,213
ИТОГО	-	-	26,748,134	45,513,403	16,631,807	50,720,040	33,684,182	5,682,390	2,037		178,981,993
Валюта 1-ой группы			15,482,630	9,674,561	7,230,075	43,940,972	22,144,544				98,472,782
Валюта 2-ой группы			337,593	82,193	23,287	74,166	30,544				547,783
Крупные обязательства			7,693,700	24,898,557	3,193,942	29,534,424	10,443,608				75,764,231
По плавающей процентной ставке											-
По фиксированной процентной ставке			26,211,088	44,191,272	16,474,870	50,590,223	33,682,896	5,682,390			176,832,739
Беспроцентные			537,046	1,322,131	156,937	129,817	1,286		2,037		2,149,254
Чистый разрыв ликвидности	4,212,144	2,545,734	10,469,128	(1,181,905)	(2,316,318)	(33,744,380)	34,829,696	8,270,591	6,808,391		29,893,081
Валюта 1-ой группы	2,275,368	1,119,163	8,512,868	5,763,243	(2,891,013)	(34,987,652)	20,927,897	-	499,931		1,219,805
Валюта 2-ой группы	-	-	146,205	66,547	(23,287)	(74,166)	(30,544)	-	-		84,755
По плавающей процентной ставке	-	-	-	-	-	-	-	-	-		-
По фиксированной процентной ставке	3,885,693	2,392,582	(24,999,780)	(10,267,801)	(2,454,497)	(35,677,125)	20,165,059	8,270,591	499,931		(38,185,347)
Накопительный разрыв ликвидности	4,212,144	6,757,878	17,227,006	16,045,101	13,728,783	(20,015,597)	14,814,099	23,084,690	29,893,081		178,981,993

Среднедневной балансовый активы и капитал

01/01/14-30/09/14

Среднедневной балансовый актив	220,622,278
Среднедневной балансовый капитал	27,347,515

Примечание 42. "Принятый залог"

	Отчетный период	Предыдущий
Прочие Ценные бумаги	7,723,998	6,419,556
Ценные украшения, лом золота и	8,294,511	6,502,684
Недвижимость	139,877,262	156,287,517
Транспорт	15,015,064	6,184,353
Прочие основные средства	17,679,060	19,395,598
Готовая продукция и товары	20,321,346	30,574,541
Денежные средства	25,342,091	39,270,469
Прочий залог	17,255,303	4,505,670
Кредитные гарантии	3,294,858	
Прочие гарантии	11,913,926	
Кредитные поручительства	97,940,262	31,398,495
Прочие поручительства	13,879,142	5,840,736

Всего	378,536,823	269,140,388
--------------	--------------------	--------------------

Председатель правления Банка
Арсен Микаелян

Главный бухгалтер
Нарине Саргсян

Дата утверждения 14.10.14г.