



Հավելված 5

ՖԻՆԱՆՍԱԿԱՆ ՀԱՇՎԵՏՎՈՒԹՅՈՒՆՆԵՐԻՆ ԿԻՑ ԾԱՆՈԹԱԳՐՈՒԹՅՈՒՆՆԵՐ  
(Ձև թիվ 5)

«30» ՍԵՊՏԵՄԲԵՐԻ 2015թ.

ՀԱՅԲԻԶՆԵՍԲԱՆԿ ՓԲԸ, ՀՀ, ԵՐԵՎԱՆ, ՆԱԼԲԱՆԴՑԱՆ 48

**Ծանոթագրություն 1. «Ժրավական դաշտ և կորպորատիվ կառավարում»**

«Հայրիզմբանկ» ՓԲԸ-ն (նախկին «Հայինվեստբանկ ՓԲԸ») (այսուհետ՝ Բանկ) հիմնվել է 1991թ.և հանդիսանում է փակ բաժնետիրական ընկերություն՝ գործելով Հայաստանի Հանրապետության (այսուհետ՝ ՀՀ) օրենսդրության շրջանակներում: Բանկը գրանցվել է 10.12.1991 թ. ՀՀ կենտրոնական բանկի (այսուհետ՝ ՀՀ ԿԲ) կողմից N 40 արտոնագրային համարով: Բանկի հիմնական գործունեությունը վարկավորումը և ավանդների ընդունումն է, ՀՀ-ում և արտերկրներ փոխանցումների և փոխարկման գործարքների իրականացումը, ինչպես նաև իրավաբանական և ֆիզիկական անձանց այլ բանկային ծառայությունների մատուցումը:

Բանկի գլխավոր գրասենյակը և թվով 17 մասնաճյուղերը գտնվում են Երևանում , 20 մասնաճյուղերը ՀՀ տարբեր մարզերում և 7 մասնաճյուղ Լեռնային Վարաբաղի Հանրապետությունում:

Բանկի իրավաբանական հասցեն է՝ ք.Երևան, Նալբանդյան 48:

- Բանկը հանդիսանում է
  - Հայաստանի բանկերի միության անդամ
  - Master Card/Europay համաշխարհային վճարային համակարգի լիիրավ անդամ
  - SWIFT համակարգի բաժնետեր
  - VISA International վճարային համակարգի լիիրավ անդամ
  - Հայաստանի հիպոթեկային շուկայի մասնակիցների միության անդամ
  - ՀՀ տարածքում գործող ArCa պրոցեսինգային ընկերության բաժնետեր

**1. Կորպորատիվ կառավարում.**

Բանկի կառավարման մարմիններն են՝

- Բաժնետերերի Ընդհանուր Ժողովը՝ Բանկի կառավարման բարձրագույն մարմինը
- Բանկի Խորհուրդը
- Բանկի Վարչությունը և Բանկի Վարչության նախագահը

<b>ա) խորհրդի կազմը,</b>
<b>Խորհրդի նախագահ</b> – Վիտալի Գրիգորյանց
<b>Խորհրդի անդամներ</b> – Սերգեյ Արզումանյան
Դիանա Գրիգորյան
Սևակ Պետրոսյան
Ալիկ Չիրկինյան

<b>բ) վարչության կազմը,</b>
<b>Վարչության նախագահ- Արսեն Միքայելյան</b>
<b>Վարչության անդամներ՝</b>
Մանվել Սահակյան - Վարչության նախագահի տեղակալ-Ֆինանսական ղեկարտամենտի տնօրեն
Վարդան Աղաջանյան - Վարչության նախագահի տեղակալ-Գործառնական ղեկարտամենտի տնօրեն
Նշան Գրիգորյան -Վարչության նախագահի տեղակալի-Վարկային ղեկարտամենտի տնօրեն
Նարինե Սարգսյան-Գլխավոր հաշվապահ
Վահան Մելքոնյան -Գանձապետական ղեկարտամենտի տնօրեն Գլխավոր գանձապետ
Բագրատ Թևոսյան - Կենտրոն մասնաճյուղի կառավարիչ

--

<b>գ) ճշանակալից մասնակիցների անուններ/անվանումները,</b>
Գրիգորյանց Վիտայի Սարգսի – 100 %

**դ) ղեկավարների վարձատրության քաղաքականությունը,**

Բանկի ղեկավարության վարձատրությունը կատարվում է համաձայն կնքված աշխատանքային պայմանագրի և Բանկի Խորհրդի կողմից հաստատված հաստիքացուցակի :

**Ծանոթագրություն 2. «Հաշվապահական հաշվառման քաղաքականությունը»**

**2.1 Ֆինանսական հաշվետվությունների պատրաստումը**

Բանկի ֆինանսական հաշվետվությունները կազմելիս կիրառվել են Միջազգային Ֆինանսական ստանդարտների, հաշվապահական հաշվառումը կարգավորող այլ իրավական ակտերի, Բանկի խորհրդի կողմից հաստատված Հաշվապահական հաշվառման քաղաքականության պահանջները:

**2.2 Անընդհատություն**

Բանկի ֆինանսական հաշվետվությունները պատրաստվել են Բանկի գործունեության անընդհատության հիման վրա, որը ենթադրում է, որ Բանկի ակտիվները պետք է իրացվեն և պարտավորությունները մարվեն Բանկի գործունեության ընթացքում:

**2.3 Համադրելիություն**

Անհրաժեշտության դեպքում համադրելի թվերը ճշգրտվել են՝ ընթացիկ ժամանակաշրջանի հետ համադրելիության ապահովման նպատակով:

**2.4 Եկամուտների և ծախսերի ճանաչում**

*2.4.1 Տոկոսային եկամուտներ և ծախսեր*

Տոկոսային եկամուտը և տոկոսային ծախսերը համապարփակ ֆինանսական արդյունքների մասին հաշվետվությունում ճանաչվում են հաշվեգրման սկզբունքով, օգտագործելով արդյունավետ տոկոսադրույքի մեթոդը:

*2.4.2 Կտմիսիոն և այլ եկամուտներ և ծախսեր*

Վարկերի տրամադրման համար գարձվող վճարները համապատասխան ծախսերի հետ միասին հետաձգվում են՝ ճշգրտելով տվյալ վարկի արդյունավետ տոկոսադրույքը: Վարձավճարները, այլ եկամուտները և ծախսերը ճանաչվում են հաշվեգրման սկզբունքով ծառայության մատուցման ընթացքում:

**2.5 Արտարժույթային գործառնություններ**

Արտարժույթով կատարված գործարքները վերահաշվարկվում են գործառնական արժույթով՝ գործարքի օրվա փոխարժեքով: Արտարժույթով արտահայտված դրամային ակտիվները և պարտավորությունները փոխարկվում են գործառնական արժույթով կիրառելով հաշվապահական հաշվեկշռի ամսաքվի դրությամբ գործող փոխարժեքը:

Յուրաքանչյուր գործառնության պայմանագրով նախատեսված փոխարժեքի և տվյալ գործառնության օրվա գործող փոխարժեքի տարբերությունից առաջացած օգուտը կամ վնասը հաշվառվում է համափարպակ ֆինանսական արդյունքների մասին հաշվետվության զուտ առևտրային եկամուտ հոդվածի արտարժույթի առջ ու վաճառքից զուտ եկամուտ տողում:

Բանկի կողմից ֆինանսական հաշվետվությունների պատրաստման նպատակով օգտագործվել են հետևյալ փոխարժեքները

	2015թ. սեպտեմբերի 30	2014թ. դեկտեմբերի 31
<b>ՀՀ դրամ/1 ԱՄՆ դոլար</b>	<b>473.71</b>	<b>474.97</b>
<b>ՀՀ դրամ/1 Եվրո</b>	<b>531.36</b>	<b>577.47</b>

**2.6 Կանխիկ և կանխիկին հավասարեցված միջոցներ**

Դրամական միջոցներ և դրանց համարժեքները բաղկացած են կանխիկ դրամական միջոցներից, թղթակից բանկերի ցպահանջ միջոցներից, ՀՀ ԿԲ-ում պահվող միջոցներից (բացառությամբ ԱրՔա վճարային համակարգով իրականացվող փոխհաշվարկների համար դեպոզիտային գումարների), որոնք կարող են փոխարկվել կանխիկ կարճ ժամանակամիջոցում և չեն ենթարկվում արժեքի փոփոխման զգալի ռիսկի :

**2.7 Պահանջներ այլ բանկերի նկատմամբ**

Իր բնականոն գործունեության ընթացքում Բանկն օգտագործում է այլ բանկերում տարբեր ժամանակաշրջանների համար բացված ընթացիկ և ավանդային հաշիվներ:

## 2.8 Արժեքեր

Վաճառքի համար մատչելի ֆինանսական ակտիվները սկզբնական ճանաչման ժամանակ հաշվառվում են սկզբնական արժեքով և հետագայում վերաչափվում են իրական արժեքով: Իրական արժեքով վերագնահատման ժամանակ վերագնահատման արդյունքը արտացոլվում է սեփական կապիտալում:

## 2.9 Հաճախորդներին տրված վարկեր և փոխառվություններ

Վարկերը և փոխառվությունները ֆիրմավճարում վճարումներով ֆինանսական ակտիվներ են, որոնք ստեղծվում են Բանկի կողմից ուղղակիորեն պարտապահին դրամ տրամադրելու միջոցով՝ առանց պարտքը վաճառելու մտադրության: Ֆիրմավճար ժամկետներով տրամադրված վարկերը սկզբնապես ճանաչվում են իրական արժեքով՝ գումարած գործարքից ծախսումները: Այնուհետև վարկերն ու փոխառվությունները չափվում են ամորտիզացված արժեքով՝ կիրառելով արդյունավետ տոկոսադրույքի մեթոդը: Հաճախորդներին տրված վարկերի և փոխառվությունների գումարները նվազեցնում են դրանց գծով արժեզրկումից պահուստների գումարներով:

## 2.10 Վարձակալություն

Գործառնական վարձակալության շրջանակներում վարձավճարները ճանաչվում են որպես ծախս ֆինանսական արդյունքների մասին հաշվետվությունում գծային հիմունքով վարձակալության ժամկետի ընթացքում:

## 2.11 Հնարավոր կորուստների պահուստ

Յուրաքանչյուր հաշվապահական հաշվեկշռի ամսաթվով Բանկն իրականացնում է արժեզրկման գնահատում ֆինանսական ակտիվների կամ ֆինանսական ակտիվների խմբի համար:

## 2.12 Ոչ նյութական ակտիվներ

Ոչ նյութական ակտիվները բաղկացած են համակարգչային ծրագրից, արտոնագրերից և այլն: Առանձին ձեռք բերված ոչ նյութական ակտիվները սկզբնապես ճանաչվում են ինքնարժեքով: Նախնական ճանաչումից հետո ոչ նյութական ակտիվները հաշվառվում են ինքնարժեքով՝ նվազեցնելով կուտակված ամորտիզացիան կամ արժեզրկումից կորուստները: Ոչ նյութական ակտիվների օգտակար ծառայությունների ժամկետները կարող են լինել որոշակի կամ անորոշ: Որոշակի ժամկետ ունեցող ոչ նյութական ակտիվներն ամորտիզացվում են գծային հիմունքով օգտակար ծառայության՝ 15 տարվա ընթացքում:Անորոշ օգտակար ծառայությունների ժամկետներ ունեցող ոչ նյութական ակտիվները չեն ամորտիզացվում, սակայն յուրաքանչյուր տարի գնահատվում են արժեզրկման առումով:

## 2.13 Հիմնական միջոցներ

Հիմնական միջոցները ներկայացված են սկզբնական արժեքի և կուտակված մաշվածության տարբերությամբ:

Մաշվածությունը հաշվարկվում է գծային մեթոդով ակտիվի օգտակար ծառայության ժամկետի ընթացքում, կիրառելով հետևյալ տարեկան դրույքաչափերը՝

	Օգտակար ծառայության ժամկետ	Տոկոսադրույք
	(տարիներ)	(%)
Շենքեր, շինություններ	30	3.33
Համակարգիչներ և կապի միջոցներ	3	33.3
Տրանսպորտային միջոցներ	5	20
Ավտոմատ գանձման մեքենաներ	10	10
Այլ հիմնական միջոցներ	5	20
Գույք և գրասենյակային սարքավորումներ	5	20

Վարձակալված հիմնական միջոցների վրա ուղղված կապիտալ բնույթի ծախսումները կապիտալացվում և ամորտիզացվում են գծային հիմունքով վարձակալական պայմանագրի գործողության մնացորդային ժամկետի ընթացքում:

Հիմնական միջոցների վերանորոգման և պահպանման հետ կապված ծախսումները ֆինանսական արդյունքի մասին հաշվետվությունում ճանաչվում են որպես ծախս՝ դրանց կատարման պահին:

## 2.14 Ֆինանսական գործիքներ

Բանկը ֆինանսական գործիքների չափումը, ճանաչումը, օգտագործումը և հաշվառումը կատարում է ՀՀ օրենսդրությամբ սահմանված կարգով, ինչպես նաև Բանկի կողմից ընդունված կարգերով, որոշումներով, հրամաններով և ակտերով:

## 2.15 Հաշվապահական հաշվեկշռի ամսաթվից հետո տեղի ունեցող դեպքեր

2.15.1 Եթե աուդիտորական կազմակերպության կողմից հայտնաբերված էական սխալը արդյունք

2.15.2 Եթե բանկի տարեկան ֆինանսական հաշվետվությունները սահմանված կարգով հրապարակելուց հետո առաջանում կամ հայտնաբերվում են էական սխալներ, ապա նման դեպքերում ճշգրտումներ չեն կատարվում և համարվում է, որ նման տեղեկատվության վերաներկայացումն անիրագործելի է:

**2.16 Հարկում**

Շահույթի գծով հաշվետու տարվա շահութահարկը բաղկացած է ընթացիկ և հետաձգված հարկերից: Ընթացիկ հարկը տարվա համար հարկվող եկամտուց վճարվելիք հարկն է՝ հաշվապահական հաշվեկշիռ ամսաթվին գործող հարկային դրույքով, ինչպես նաև նախորդ տարիների համար վճարված հարկերի ճշտումները: Հետաձգված հարկերը հաշվարկվում են հաշվի առնելով բոլոր ժամանակային տարբերությունները, որոնք առաջանում են ֆինանսական հաշվետվություններում ճանաչված ակտիվների և պարտավորությունների հաշվեկշռային գումարների և հարկային նպատակներով հաշվարկվող գումարների միջև:

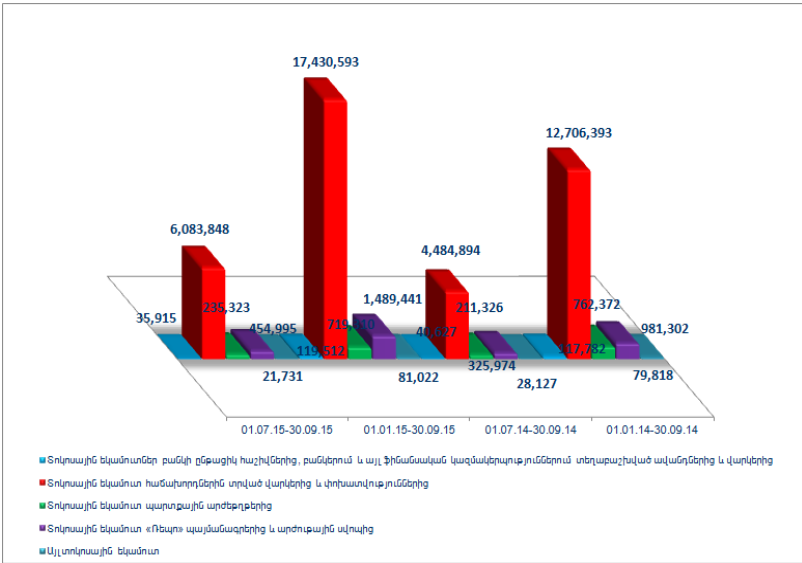
Բանկը իր գործունեության ընթացքում վճարում է նաև այլ հարկեր: Այդ հարկերը ներառված են համապարփակ ֆինանսական արդյունքների մասին հաշվետվության այլ ծախսերում:

**2.17 Չափման և ներկայացման արժույթ**

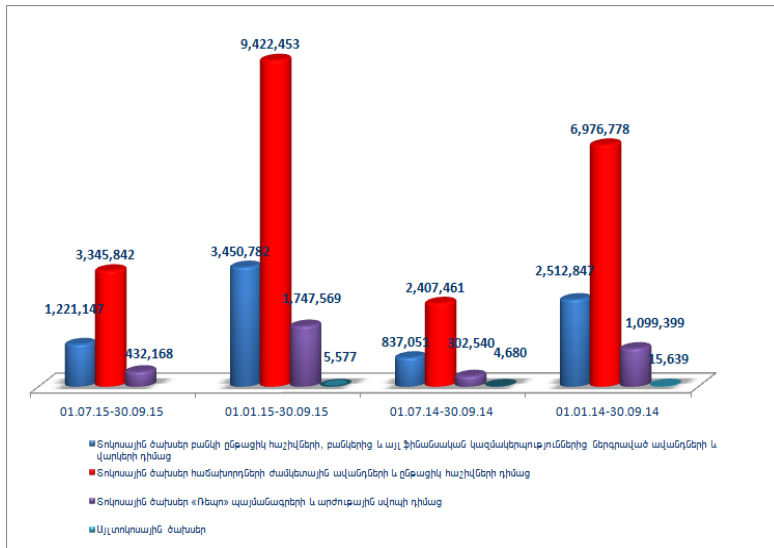
Հայաստանի Հանրապետության ազգային արժույթը ՀՀ դրամն է: Սույն ֆինանսական հաշվետվությունների նպատակների համար դրամը հանդիսանում է նաև ներկայացման արժույթ: Սիջանկյալ ֆինանսական հաշվետվությունները ներկայացված են ՀՀ դրամով՝ հազարների ճշտությամբ:

**Ծանոթագրություն 3. «Ձուտ տոկոսային և մնանատիպ եկամուտներ»**

Տոկոսային և մնանատիպ եկամուտներ	01.07.15-30.09.15	01.01.15-30.09.15	01.07.14-30.09.14	01.01.14-30.09.14
Տոկոսային եկամուտներ բանկի ընթացիկ հաշիվներից, բանկերում և այլ ֆինանսական կազմակերպություններում տեղաբաշխված ավանդներից և վարկերից	35,915	119,512	40,627	117,782
Տոկոսային եկամուտ հաճախորդներին տրված վարկերից և փոխառություններից	6,083,848	17,430,593	4,484,894	12,706,393
Տոկոսային եկամուտ պարտքային արժեթղթերից	235,323	719,310	211,326	762,372
Տոկոսային եկամուտ «Ռեպո» պայմանագրերից և արժույթային սվոպից	454,995	1,489,441	325,974	981,302
Այլ տոկոսային եկամուտ	21,731	81,022	28,127	79,818
<b>ԸՆԴՀԱՆՈՒՄ</b>	<b>6,831,812</b>	<b>19,839,878</b>	<b>5,090,948</b>	<b>14,647,667</b>



Տոկոսային և նմանատիպ ծախսեր	01.07.15-30.09.15	01.01.15-30.09.15	01.07.14-30.09.14	01.01.14-30.09.14
Տոկոսային ծախսեր բանկի ընթացիկ հաշիվների, բանկերից և այլ ֆինանսական կազմակերպություններից ներգրաված ավանդների և վարկերի դիմաց	1,221,147	3,450,782	837,051	2,512,847
Տոկոսային ծախսեր հաճախորդների ժամկետային ավանդների և ընթացիկ հաշիվների դիմաց	3,345,842	9,422,453	2,407,461	6,976,778
Տոկոսային ծախսեր բանկի կողմից բողարկված արժեթղթերի դիմաց				
Տոկոսային ծախսեր «Ռեպո» պայմանագրերի և արժույթային սվոպի դիմաց	432,168	1,747,569	302,540	1,099,399
Այլ տոկոսային ծախսեր		5,577	4,680	15,639
<b>Ընդամենը</b>	<b>4,999,157</b>	<b>14,626,381</b>	<b>3,551,732</b>	<b>10,604,663</b>
<b>Ջուտ տոկոսային և նմանատիպ եկամուտ</b>	<b>1,832,655</b>	<b>5,213,497</b>	<b>1,539,216</b>	<b>4,043,004</b>



**Ծանոթագրություն 4. «Կոմիսիոն և այլ վճարների տեսքով եկամուտներ և ծախսեր»**

Կոմիսիոն և այլ վճարների տեսքով եկամուտներ	01.07.15-30.09.15	01.01.15-30.09.15	01.07.14-30.09.14	01.01.14-30.09.14
Էրանարկրային գործառնություններից	83,720	217,719	56,304	155,387
Հաշվարկային ծառայություններից	40,016	210,864	89,425	230,304
Երաշխիքներից, հոծարագերով, ակրեդիտիվներով գործառնություններից, հաստատումագրային կառավարման Արտարժույթով և արժեթղթերով	647	1,691		
Վճարային քարտերի սպասարկումից	203,517	489,993	182,554	565,558
Այլ կոմիսիոն վճարներ	220,831	596,156	82,766	210,274
<b>Ընդամենը</b>	<b>620,863</b>	<b>1,695,467</b>	<b>445,543</b>	<b>1,296,948</b>

Կոմիսիոն և այլ վճարների տեսքով ծախսեր	01.07.15-30.09.15	01.01.15-30.09.15	01.07.14-30.09.14	01.01.14-30.09.14
Թղթակցային և այլ հաշիվների դիմաց կոմիսիոն վճարներ/ հաշվարկային գործառն.	37,386	118,586	35,272	104,544
Վճարային քարտերով գործառնությունների գծով վճարներ/դրամարկղային գործառն.	54,547	147,029	20,492	53,745
Երաշխիքների, հոժարագրերով, ակրեդիտիվներով գործառնությունների, հավատարմագրային կառավարման գործառնությունների գծով վճարներ	3,410	4,682		19
Արտարժույթով և արժեթղթերով	6,614	7,258	1,514	9,734
Այլ կոմիսիոն վճարներ	20,814	55,882	46,566	137,619
<b>Ընդամենը</b>	<b>122,771</b>	<b>333,437</b>	<b>103,844</b>	<b>305,661</b>

<b>Ստացված գուտ կոմիսիոն և այլ վճարներ</b>	<b>498,092</b>	<b>1,362,030</b>	<b>341,699</b>	<b>991,287</b>
--	----------------	------------------	----------------	----------------

**Շանթագրություն 5. «Զուտ եկամուտ առևտրային գործառնություններից»**

Շանույթ վնասով վերաշահվող իրական արժեքով պահվող ներդրումներից	01.07.15-30.09.15	01.01.15-30.09.15	01.07.14-30.09.14	01.01.14-30.09.14
Առևտրային նպատակներով պահվող ներդրումների առք ու վաճառքից գուտ եկամուտ, այդ թվում՝				
- բաժնետոմսերից				
- պարտքային արժեթղթերից				
- անանցյալներից	34,913	118,058	3,778	-33,523
Առևտրային նպատակներով պահվող ներդրումների իրական արժեքի փոփոխությունից				
<b>Ընդամենը</b>	<b>34,913</b>	<b>118,058</b>	<b>3,778</b>	<b>-33,523</b>

Վաճառքի համար մատչելի ներդրումներից	01.07.15-30.09.15	01.01.15-30.09.15	01.07.14-30.09.14	01.01.14-30.09.14
Վաճառքի համար մատչելի ներդրումների առք ու վաճառքից գուտ եկամուտ, այդ թվում՝				
- բաժնետոմսերից				
- պարտքային արժեթղթերից	0	0	0	3,059
- անանցյալներից				
Վաճառքի համար մատչելի ներդրումների իրական արժեքի փոփոխությունից գուտ եկամուտ	0	0	0	52,925
<b>Ընդամենը</b>	<b>0</b>	<b>0</b>	<b>0</b>	<b>55,984</b>

Արտարժույթային գործառնություններից	01.07.15-30.09.15	01.01.15-30.09.15	01.07.14-30.09.14	01.01.14-30.09.14
Արտարժույթի առք ու վաճառքից ստացված գուտ եկամուտ	315,307	739,851	248,423	533,996
Արտարժույթի վերագնահատումից ստացված	-33,031	-145,185	-4,913	5,780
<b>Ընդամենը</b>	<b>282,276</b>	<b>594,666</b>	<b>243,510</b>	<b>539,776</b>

Թանկարժեք մետաղների բանկային ստանդարտացված ձուլակտորներից և հուշադրամներից	01.07.15-30.09.15	01.01.15-30.09.15	01.07.14-30.09.14	01.01.14-30.09.14
Թանկարժեք մետաղների բանկային ստանդարտացված ձուլակտորների և	3,734	18,434	-2,714	126
Թանկարժեք մետաղների բանկային ստանդարտացված ձուլակտորների և	-10,743	-13,818	-31,869	-1,741
<b>Ընդամենը</b>	<b>-7,009</b>	<b>4,616</b>	<b>-34,583</b>	<b>-1,615</b>

<b>Զուտ եկամուտ առևտրային</b>	<b>310,180</b>	<b>717,340</b>	<b>212,705</b>	<b>560,622</b>
-------------------------------	----------------	----------------	----------------	----------------

**Ծանոթագրություն 6. «Այլ գործառնական եկամուտ»**

<b>Այլ գործառնական եկամուտ</b>	<b>01.07.15-30.09.15</b>	<b>01.01.15-30.09.15</b>	<b>01.07.14-30.09.14</b>	<b>01.01.14-30.09.14</b>
Եկամուտներ ստացված տույժերից և տուգանքներից	327,962	904,957	169,224	488,647
Ֆակտորինգից ստացված եկամուտներ	18,793	58,631	1,198	2,448
Հիմնական միջոցների և ոչ նյութական ակտիվների օտարումից ստացված գուտ եկամուտներ	158,615	212,335	1,513	18,884
Հիմնական միջոցների և ոչ նյութական ակտիվների վերագնահատումից և արժեզրկման հակադարձումից գուտ եկամուտներ				
Այլ եկամուտներ	46,822	131,967	39,774	201,353
<b>Ընդամենը</b>	<b>552,192</b>	<b>1,307,890</b>	<b>211,709</b>	<b>711,332</b>

**Ծանոթագրություն 7. «Ակտիվների հնարավոր կորուստների պահուստին կատարված գուտ մասհանումներ»**

<b>Բաժնիների մկատմամբ պահանջների գծով</b>	<b>Ծանոթագրություն 14</b>	<b>01.07.15-30.09.15</b>	<b>01.01.15-30.09.15</b>	<b>01.07.14-30.09.14</b>	<b>01.01.14-30.09.14</b>
Սկզբնական մնացորդ		0	0	0	0
Պահուստին կատարված մասհանումներ		0	0	0	0
Պահուստին կատարված մասհանումների		0	0	0	0
Պահուստին կատարված գուտ մասհանումներ		0	0	0	0
Նախկինում հետհաշվեկշիռ դուրս գրված		0	0	0	0
Պահուստի օգտագործում					
<b>Վերջնական մնացորդ</b>		<b>0</b>	<b>0</b>	<b>0</b>	<b>0</b>

<b>Ֆինանսական կազմակերպությունների մկատմամբ պահանջների գծով</b>	<b>Ծանոթագրություն 14</b>	<b>01.07.15-30.09.15</b>	<b>01.01.15-30.09.15</b>	<b>01.07.14-30.09.14</b>	<b>01.01.14-30.09.14</b>
Սկզբնական մնացորդ		0	0	0	0
Պահուստին կատարված մասհանումներ		0	0	0	0
Պահուստին կատարված մասհանումների		0	0	0	0
Պահուստին կատարված գուտ մասհանումներ		0	0	0	0
Նախկինում հետհաշվեկշիռ դուրս գրված					
Պահուստի օգտագործում					
<b>Վերջնական մնացորդ</b>		<b>0</b>	<b>0</b>	<b>0</b>	<b>0</b>

<b>Հաճախորդներին տրված վարկերի, փոխառությունների գծով</b>	<b>Ծանոթագրություն 16</b>	<b>01.07.15-30.09.15</b>	<b>01.01.15-30.09.15</b>	<b>01.07.14-30.09.14</b>	<b>01.01.14-30.09.14</b>
Սկզբնական մնացորդ		4,736,239	4,550,828	4,901,605	2,656,516
Պահուստին կատարված մասհանումներ		2,230,809	4,152,097	840,435	4,056,628
Պահուստին կատարված մասհանումների		-814,279	-2,226,477	-1,117,439	-5,514,772
Պահուստին կատարված գուտ մասհանումներ		1,416,530	1,925,620	-277,004	-1,458,144
Նախկինում հետհաշվեկշիռ դուրս գրված		372,451	736,496	319,738	4,102,457
Պահուստի օգտագործում		-1,203,191	-1,890,915	-204,921	-561,411
<b>Վերջնական մնացորդ</b>		<b>5,322,029</b>	<b>5,322,029</b>	<b>4,739,418</b>	<b>4,739,418</b>

Ներդրումների գծով	Ծանոթագրություն 18	01.07.15-30.09.15	01.01.15-30.09.15	01.07.14-30.09.14	01.01.14-30.09.14
Սկզբնական մնացորդ		21,895	21,895	21,895	3,489
Պահուստին կատարված մասհանումներ			0		18,406
Պահուստին կատարված մասհանումների			0	-3,489	-3,489
Պահուստին կատարված գուտ մասհանումներ		0	0	-3,489	14,917
Նախկինում հետհաշվեչիտ դուրս գրված					
Պահուստի օգտագործում					
<b>Վերջնական մնացորդ</b>		<b>21,895</b>	<b>21,895</b>	<b>18,406</b>	<b>18,406</b>

Այլ ակտիվների գծով	Ծանոթագրություն 18	01.07.15-30.09.15	01.01.15-30.09.15	01.07.14-30.09.14	01.01.14-30.09.14
Սկզբնական մնացորդ		123,191	128,635	95,333	143,349
Պահուստին կատարված մասհանումներ		109,630	182,195	122,270	238,935
Պահուստին կատարված մասհանումների		-40,344	-94,107	-114,738	-223,680
Պահուստին կատարված գուտ մասհանումներ		69,286	88,088	7,532	15,255
Նախկինում հետհաշվեչիտ դուրս գրված		9,763	14,120	140	1,056
Պահուստի օգտագործում		-18,609	-47,212	-9,316	-65,971
<b>Վերջնական մնացորդ</b>		<b>183,631</b>	<b>183,631</b>	<b>93,689</b>	<b>93,689</b>

Վարկային դիսկ պարունակող հետհաշվեչային հոդվածների գծով	Ծանոթագրություն 34	01.07.15-30.09.15	01.01.15-30.09.15	01.07.14-30.09.14	01.01.14-30.09.14
Սկզբնական մնացորդ		294,268	294,268	0	0
Պահուստին կատարված մասհանումներ			0		0
Պահուստին կատարված մասհանումների		-294,268	-294,268	0	0
Պահուստին կատարված գուտ մասհանումներ		-294,268	-294,268	0	0
<b>Վերջնական մնացորդ</b>			<b>0</b>	<b>0</b>	<b>0</b>

<b>Ընդամենը գուտ մասհանումներ պահուստներին</b>		<b>1,191,548</b>	<b>1,719,440</b>	<b>-272,961</b>	<b>-1,427,972</b>
--	--	------------------	------------------	-----------------	-------------------

**Ծանոթագրություն 8. «Ընդհանուր վարչական ծախսեր»**

Ընդհանուր վարչական ծախսեր	01.07.15-30.09.15	01.01.15-30.09.15	01.07.14-30.09.14	01.01.14-30.09.14
Ծախսեր հաշվարկված աշխատավարձի և դրան հավասարեցված այլ վճարումների գծով*	672,946	2,101,593	610,357	1,853,400
Ծախսեր սոցիալական ապահովագրության պետական հիմնադրամին հատկացումների գծով	0	0	198	577
Վերապատրաստման և ուսուցման գծով ծախսեր	1,160	1,891	335	1,718
Գործուղման ծախսեր	21,123	48,324	23,750	48,283
Գործառնական վարձակալության գծով ծախսեր	30,885	86,964	19,937	55,554
Ապահովագրության ծախսեր	9,800	29,329	5,989	17,564
Բանկի սարքավորումների սպասարկման և պահպանման գծով ծախսեր	16,944	53,510	18,975	43,768
Բանկի շենքերի տնտեսական պահպանության և անվտանգության գծով ծախսեր	69,712	206,310	72,917	204,992
Առդիտային և խորհրդատվական	0	21,216	0	200
Կապի և հաղորդակցման միջոցների գծով ծախսեր	23,731	71,569	23,019	62,919
Տրանսպորտային ծախսեր	10,670	36,245	11,193	29,570
Ծախսեր հարկերի (բացառությամբ շահութահարկի), տուրքերի և այլ պարտադիր	52,752	155,601	39,753	128,051
Գրասենյակային և կազմակերպչական ծախսեր	12,689	35,066	11,422	28,825
Վարկերի տրամադրման և վերադարձման գծով	4,793	14,263	4,792	14,637
Այլ վարչական ծախսեր	94,622	315,241	146,093	352,672
<b>Ընդամենը</b>	<b>1,021,827</b>	<b>3,177,122</b>	<b>988,730</b>	<b>2,842,730</b>



2015թ սեպտեմբերի 30-ի դրությամբ բանկի աշխատակիցների բվարանակը **792-ճ է:**  
 Մեկ աշխատողին բաժին ընկնող միջին ամսական աշխատավարձի չափը **186** հազ.դրամ:

**Ծանոթագրություն 9. «Այլ գործառնական ծախսեր»**

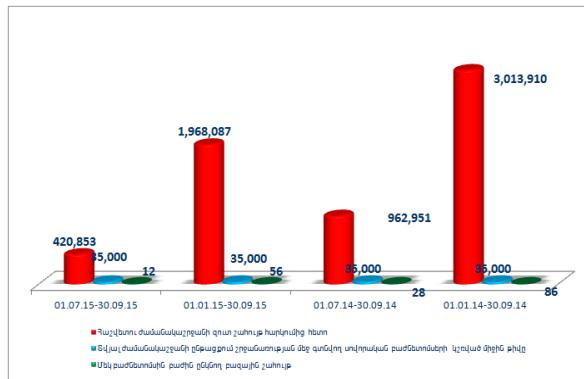
Այլ գործառնական ծախսեր	01.07.15-30.09.15	01.01.15-30.09.15	01.07.14-30.09.14	01.01.14-30.09.14
Վճարված տուգանքներ և տույժեր	300	1,450	2,224	2,452
Գովազդային և ներկայացուցչական ծախսեր	55,218	148,275	37,924	118,800
Ֆակտորինգի գծով ծախսեր				
Հիմնական միջոցների և ոչ նյութական ակտիվների ամորտիզացիոն ծախսեր	208,394	626,231	195,901	600,963
Կորուստներ նյութական ակտիվների				
Ավանդների երաշխավորման հիմնդրամին	60,071	167,422	42,317	117,235
Այլ ծախսեր	115,982	306,885	77,042	240,170
<b>Ընդամենը</b>	<b>439,965</b>	<b>1,250,263</b>	<b>355,408</b>	<b>1,079,620</b>

**Ծանոթագրություն 11. «Շահութահարկի գծով ծախս (փոխհատուցում)»**

Շահութահարկի գծով ծախս	01.07.15-30.09.15	01.01.15-30.09.15	01.07.14-30.09.14	01.01.14-30.09.14
Ընթացիկ հարկի գծով ծախս	128,095	429,377	274,216	797,661
Տվյալ ժամանակաշրջանում ճանաչված՝ նախորդ ժամանակաշրջանների ընթացիկ հարկի ճշգրտումները				
Հետաձգված հարկի գծով ծախս	-9,169	56,468	-3,015	296
<b>Ընդամենը</b>	<b>118,926</b>	<b>485,845</b>	<b>271,201</b>	<b>797,957</b>

**Ծանոթագրություն 12. «Մեկ բաժնետոմսին բաժին ընկնող բազային շահույթ»**

Մեկ բաժնետոմսին բաժին ընկնող բազային շահույթ	01.07.15-30.09.15	01.01.15-30.09.15	01.07.14-30.09.14	01.01.14-30.09.14
Հաշվետու ժամանակաշրջանի գուտ շահույթ հարկումից հետո	420,853	1,968,087	962,951	3,013,910
Տվյալ հաշվետու ժամանակաշրջանի համար հաշվարկված շահաբաժիններ արտոնյալ բաժնետոմսերի գծով	( )	( )	( )	( )
Սովորա-կան բաժնետոմսերի սեփականատերերին վերագրվող տվյալ ժամանակաշրջանի գուտ շահույթ/ վնաս				
Տվյալ ժամանակաշրջանի ընթացքում շրջանառության մեջ գտնվող սովորական	35,000	35,000	35,000	35,000
Մեկ բաժնետոմսին բաժին ընկնող բազային	12	56	28	86
Մեկ բաժնետոմսին բաժին ընկնող նտրացված				



**Ծանոթագրություն. Այլ համապարփակ եկամուտներ**

Այլ համապարփակ եկամուտներ	01.07.15-30.09.15	01.01.15-30.09.15	01.07.14-30.09.14	01.01.14-30.09.14
Փոխարժեքային տարբերություններ արտերկրյա գործառնությունների վերահաշվարկից				
Վաճառքի համար մատչելի ֆինանսական ակտիվներ վերագնահատումներ	(15,285)	(343,792)	85,589	(172,120)
Գրամական հոսքերի հեջավորում				
Հիմնական միջոցների վերագնահատումներից				
Հետաձգված հարկի գծով ծախս				
<b>Ընդամենը</b>	<b>(15,285)</b>	<b>(343,792)</b>	<b>85,589</b>	<b>(172,120)</b>

**Ծանոթագրություն 13. «Կանխիկ դրամական միջոցներ, դրանց համարժեքներ և մնացորդներ ՀՀ կենտրոնական բանկում»**

Կանխիկ դրամական միջոցներ, դրանց համարժեքներ և մնացորդներ ՀՀ կենտրոնական բանկում	Հաշվետու ժամանակաշրջան	Նախորդ ժամանակաշրջան
Կանխիկ դրամական միջոցներ	4,390,841	2,495,879
Գրամական միջոցների այլ տեղաբաշխումներ	1,939,305	2,818,890
Թղթակցային հաշիվներ ՀՀ ԿԲ-ում*	36,857,451	22,594,935
<b>Ընդամենը</b>	<b>43,187,597</b>	<b>27,909,704</b>
Ավանդային հաշիվներ ՀՀ ԿԲ-ում		
Գեպոնացված միջոցներ ՀՀ ԿԲ-ում**	120,000	220,000
Հաշվեգրված տոկոսներ		
<b>Կանխիկ դրամական միջոցներ և մնացորդներ ՀՀ ԿԲ-ում</b>	<b>43,307,597</b>	<b>28,129,704</b>
Թանկածեք մետաղների ստանդարտացված ձուլակտորներ	202,111	457,924
Այլ բանկերում տեղաբաշխված միջոցներ (ծանոթ. 13)	2,044,227	3,925,069
<b>Ընդամենը դրամական միջոցներ և դրանց համարժեքներ</b>	<b>45,553,935</b>	<b>32,512,697</b>

Թղթակցային հաշիվները ՀՀ ԿԲ-ում ներառում են ՀՀ բանկային օրենսդրության համաձայն բանկի ներգրավված միջոցների դիմաց հաշվարկված պարտադիր պահուստավորման ենթակա միջոցները, այլ:

\*\* ՀՀ ԿԲ-ում դեպոնացված գումարը իրենից ներկայացնում է ԱրՔս վճարային համակարգով իրականացվող փոխհաշվարկների երաշխիքային ավանդ:

**Ծանոթագրություն 14. «Պահանջներ բանկերի և այլ ֆինանսական կազմակերպությունների նկատմամբ»**

Ընթացիկ հաշիվներ	Հաշվետու ժամանակաշրջան	Նախորդ ժամանակաշրջան
ՀՀ բանկերում	3,032	1,629
ԲԲԲ-(ԲասՅ) և բարձր վարկանիշ ունեցող բանկերում	1,615,434	2,758,684
ԲԲԲ-(ԲասՅ)-ից ցածր վարկանիշ ունեցող և վարկանիշ չունեցող բանկերում	219,017	42,344
Հաշվեգրված տոկոսներ	0	0
<b>Ընդամենը</b>	<b>1,837,483</b>	<b>2,802,657</b>

<b>Միջբանկային վարկեր և ավանդներ, այլ</b>		
<b>ՀՀ ԿԲ-ում՝</b>		
- վարկեր և ավանդներ		
- ֆակտորինգ		
- ֆինանսական լիզինգ		
- ռեպո (հետգնման) պայմանագրեր		
- ավուպ	0	535,130
- այլ		
<b>ՀՀ քանկերում՝</b>		
- վարկեր և ավանդներ		
- ֆակտորինգ		
- ֆինանսական լիզինգ		
- ռեպո (հետգնման) պայմանագրեր		
- ավուպ		
- ակրեդիտիվներ և բանկային երաշխիքներ		
- այլ		
<b>ԲԲԲ-(Բաս3) և քարճր վարկանիշ ունեցող քանկերում՝</b>		
- վարկեր և ավանդներ	181,250	586,800
- ֆակտորինգ		
- ֆինանսական լիզինգ		
- ռեպո (հետգնման) պայմանագրեր		
- ավուպ	0	0
- ակրեդիտիվներ և բանկային երաշխիքներ		
- այլ	0	0
<b>ԲԲԲ-(Բաս3)-ից ցածր վարկանիշ ունեցող և վարկանիշ չունեցող քանկերում՝</b>		
- վարկեր և ավանդներ		
- ֆակտորինգ		
- ֆինանսական լիզինգ		
- ռեպո (հետգնման) պայմանագրեր		
- ավուպ	0	0
- ակրեդիտիվներ և բանկային երաշխիքներ		
- այլ	25,449	0
<b>Հաշվեդրված տոկոսներ</b>	45	482
<b>Ընդամենը</b>	<b>2,044,227</b>	<b>3,925,069</b>
Բանկերի նկատմամբ պահանջների գծով հնարավոր կորուստների պահուստ (ծանոթ. 7)		
<b>Չուտ Պահանջներ քանկերի նկատմամբ</b>	<b>2,044,227</b>	<b>3,925,069</b>

<b>Ֆինանսական կազմակերպություններում վարկեր և ավանդներ, այլ պահանջներ</b>		
<b>ՀՀ ֆինանսական կազմակերպություններում՝</b>		
- վարկեր և ավանդներ	928,726	1,113,640
- ֆակտորինգ		
- ֆինանսական լիզինգ		
- ռեպո (հետգնման) պայմանագրեր	2,019,241	
- ավուպ		
- ակրեդիտիվներ և բանկային երաշխիքներ		
- այլ		
<b>ԲԲԲ-(Բաս3) և քարճր վարկանիշ ունեցող ֆինանսական կազմակերպություններում՝</b>		
- վարկեր և ավանդներ	0	0
- ֆակտորինգ		
- ֆինանսական լիզինգ		
- ռեպո (հետգնման) պայմանագրեր		
- ավուպ		
- ակրեդիտիվներ և բանկային երաշխիքներ		
- այլ		

<b>ԲԲԲ- (Բաս3)-ից ցածր վարկանիշ ունեցող և վարկանիշ չունեցող ֆինանսական կազմակերպություններում</b>	823,965	728,844
- վարկեր և ավանդներ		
- ֆակտորինգ		
- ֆինանսական լիզինգ		
- ռեպո (հետգնման) պայմանագրեր		
- սվոպ		
- ակրեդիտիվներ և բանկային երաշխիքներ		
- այլ	823,965	728,844
<b>Հաշվեդրված տոկոսներ</b>	30,159	7,394
<b>Ընդամենը</b>	3,802,091	1,849,878
<b>Ֆինանսական կազմակերպությունների նկատմամբ պահանջների գծով հնարավոր կորուստների պահուստ (ծանոթ. 7)</b>		
<b>Ջուտ պահանջներ Ֆինանսական կազմակերպությունների նկատմամբ</b>	3,802,091	1,849,878
<b>Ջուտ պահանջներ բանկերի և Ֆինանսական կազմակերպությունների նկատմամբ</b>	5,846,318	5,774,947

**Ծանոթագրություն 15. «Առևտրային նպատակով պահվող ֆինանսական ակտիվներ»**

<b>Պետական արժեթղթեր</b>	<b>Հաշվետու ժամանակաշրջան</b>	<b>Նախորդ ժամանակաշրջան</b>
<b>ՀՀ պետական արժեթղթեր, այդ թվում՝</b>		
- գանձապետական պարտատոմսեր	13,375,945	12,542,801
- կենտրոնական բանկի պարտատոմսեր		
- այլ		
<b>ԲԲԲ- (Բաս3) և բարձր վարկանիշ ունեցող երկրների պետական արժեթղթեր, այդ թվում՝</b>		
- գանձապետական պարտատոմսեր		
- կենտրոնական բանկի պարտատոմսեր		
- այլ		
<b>ԲԲԲ- (Բաս3) -ից ցածր վարկանիշ ունեցող և վարկանիշ չունեցող երկրների պետական արժեթղթեր</b>		
- գանձապետական պարտատոմսեր		
- կենտրոնական բանկի պարտատոմսեր		
- այլ		
<b>Ընդամենը պետական արժեթղթեր</b>	<b>13,375,945</b>	<b>12,542,801</b>

<b>ՀՀ ոչ պետական արժեթղթեր</b>	<b>ցուցակված</b>	<b>չցուցակված</b>	<b>ցուցակված</b>	<b>չցուցակված</b>
<b>Ա-/Ա3/ և բարձր վարկանիշ ունեցող թողարկողի</b>				
- երկարաժամկետ պարտքային գործիքներ				
- կարճաժամկետ պարտքային գործիքներ				
- ավանդային հավաստագրեր				
- կապիտալի գործիքներ				
- այլ				
<b>Հայաստանի Հանրապետության կենտրոնական</b>				
- երկարաժամկետ պարտքային գործիքներ				
- կարճաժամկետ պարտքային գործիքներ				
- ավանդային հավաստագրեր				
- կապիտալի գործիքներ				
- այլ				
<b>ԲԲԲ+/Բաս1/ և ցածր վարկանիշ ունեցող, այլ</b>				
- երկարաժամկետ պարտքային գործիքներ				
- կարճաժամկետ պարտքային գործիքներ				
- ավանդային հավաստագրեր				
- կապիտալի գործիքներ				
- այլ				
<b>Ընդամենը ՀՀ ոչ պետական առևտրային նպատակով պահվող արժեթղթեր</b>	<b>0</b>	<b>0</b>	<b>0</b>	<b>0</b>

<b>Այլ երկրների ոչ պետական արժեթղթեր</b>	<b>ցուցակված</b>	<b>չցուցակված</b>	<b>ցուցակված</b>	<b>չցուցակված</b>
<b>Ա-/Ա3/ և քարձր վարկանիշ ունեցող թողարկողի</b>				
- երկարաժամկետ պարտքային գործիքներ				
- կարճաժամկետ պարտքային գործիքներ				
- ավանդային հավաստագրեր				
- կապիտալի գործիքներ				
- այլ				
<b>ԲԲԲ+/Բաս1/ և ցածր վարկանիշ ունեցող, այլ</b>				
- երկարաժամկետ պարտքային գործիքներ				
- կարճաժամկետ պարտքային գործիքներ				
- ավանդային հավաստագրեր				
- կապիտալի գործիքներ				
- այլ				
<b>Ընդամենը այլ երկրների ոչ պետական առևտրային նպատակով պահվող արժեթղթեր</b>	<b>0</b>	<b>0</b>	<b>0</b>	<b>0</b>

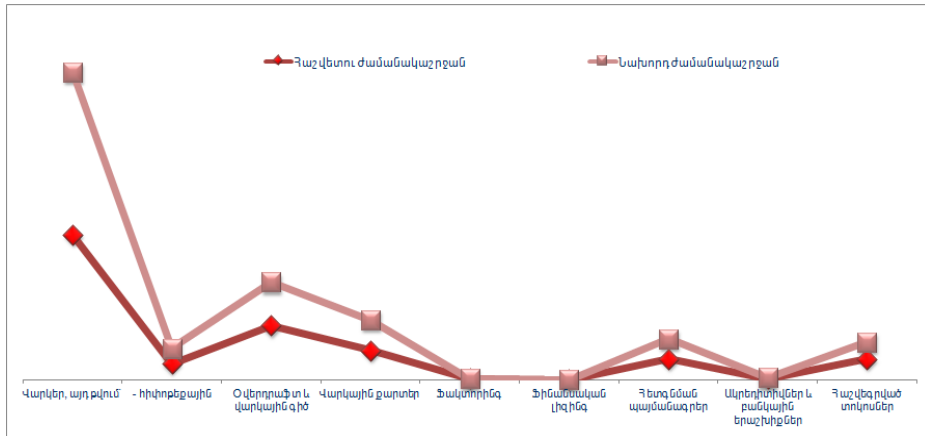
<b>Ընդամենը առևտրային նպատակով պահվող արժեթղթեր</b>	<b>13,375,945</b>	<b>12,542,801</b>	<b>0</b>	<b>0</b>
---	-------------------	-------------------	----------	----------

<b>Առևտրային նպատակով պահվող այլ ֆինանսական ակտիվներ</b>	<b>Հաշվետու ժամանակաշրջան</b>	<b>Հաշվետու ժամանակաշրջան</b>	<b>Նախորդ ժամանակաշրջան</b>	<b>Նախորդ ժամանակաշրջան</b>
<b>Վարկեր, ֆակտորինգ, դեբիտորական պարտքեր</b>				
- Ա-/Ա3/ և քարձր վարկանիշ ունեցող				
- ԲԲԲ+/Բաս1/ և ցածր վարկանիշ ունեցող, այլ վարկանիշ ունեցող և վարկանիշ չունեցող վարկառուների				
- Հիփոթեկ				
- Սպառողական վարկեր				
- այլ				
<b>Ածանցյալ գործիքներ</b>	<b>0</b>		<b>0</b>	
- ֆուչերս				
- Ֆորվարդ				
- օպիոն				
- սվոպ				
- այլ				
<b>Ընդամենը</b>				

<b>Ընդամենը առևտրային նպատակով պահվող ֆինանսական ակտիվներ</b>	<b>13,375,945</b>	<b>12,542,801</b>	<b>0</b>	<b>0</b>
---	-------------------	-------------------	----------	----------

Ծանոթագրություն 16. «Հաճախորդներին տրված վարկեր և այլ փոխառություններ»

Տրված վարկեր և այլ փոխառություններ	Հաշվետու ժամանակաշրջան	Նախորդ ժամանակաշրջան
<b>Վարկեր, այդ թվում՝</b>	<b>105,320,094</b>	<b>118,606,066</b>
- ՀՀ կառավարությանը		
- տեղական ինքնակառավարման մարմիններին		
- հիփոթեքային	11,342,949	11,268,389
<b>Օվերդրաֆտ և վարկային գիծ</b>	<b>39,043,642</b>	<b>31,938,661</b>
<b>Վարկային քարտեր</b>	<b>20,968,634</b>	<b>22,150,483</b>
<b>Ֆակտորինգ</b>	<b>296,955</b>	<b>286,435</b>
<b>Ֆինանսական լիզինգ</b>	<b>493</b>	<b>692</b>
<b>Հետգնման պայմանագրեր</b>	<b>14,760,430</b>	<b>14,761,539</b>
<b>Արժույթային սվոպ</b>	<b>-</b>	<b>-</b>
<b>Ակրեդիտիվներ և քանկային երաշխիքներ</b>	<b>590,979</b>	<b>559,055</b>
<b>Այլ</b>		
<b>Նշված հոդվածների գծով հաշվեգրված տոկոսներ</b>	<b>14,864,194</b>	<b>12,378,567</b>
<b>Ընդամենը վարկեր</b>	<b>195,845,421</b>	<b>200,681,498</b>
<b>Հաճախորդներին տրված վարկերի և փոխառությունների գծով հնարավոր կորուստների պահուստ (ծանոթ. 7)</b>	<b>-5,322,029</b>	<b>-4,550,828</b>
<b>Ընդամենը զուտ վարկեր</b>	<b>190,523,392</b>	<b>196,130,670</b>



Հաշվետու ժամանակաշրջանի վերջի դրությամբ հաճախորդներին տրամադրված աշխատող և չաշխատող վարկերի և փոխատվությունների կառուցվածքը.

հաճախորդներին տրամադրված աշխատող և չաշխատող վարկերի և փոխատվությունների կառուցվածքը	Հաշվետու ժամանակաշրջան	Նախորդ ժամանակաշրջան
Աշխատող վարկեր և փոխատվություններ գումար քանակ	189,162,584 66,345	196,482,746 60,726
Չաշխատող վարկեր և փոխատվություններ, այդ թվում՝	6,682,837 7476	4,198,752 3668
- ժամկետանց գումար քանակ	3,152,037 7476	1,969,808 2966
Ընդամենը վարկեր գումար քանակ	195,845,421 73,821	200,681,498 64,394
Հաճախորդներին տրված վարկերի և փոխատվությունների գծով հնարավոր կորուստների պահուստ (ծանոթ. 7)	-5,322,029	-4,550,828
<b>Ընդամենը զուտ վարկեր</b>	<b>190,523,392</b>	<b>196,130,670</b>

Տրամադրված վարկերի և փոխատվությունների վերլուծությունը ըստ հաճախորդների հետևյալ տիպերի.

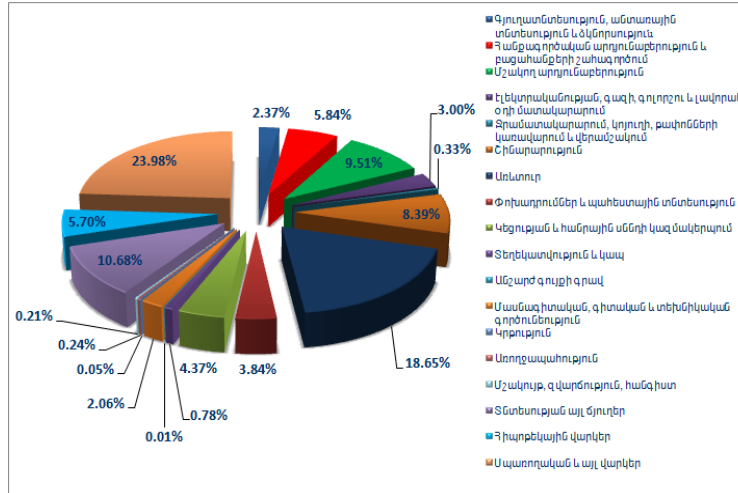
Տրամադրված վարկերի և փոխատվությունների վերլուծությունը ըստ հաճախորդների	Հաշվետու ժամանակաշրջան	Նախորդ ժամանակաշրջան
<b>Պետական ձեռնարկություններ</b>	3,714,979	6,312,510
<b>Մասնավոր ձեռնարկություններ, այդ թվում՝</b>	125,294,103	126,027,605
- խոշոր ձեռնարկություններ	68,400,318	63,578,393
- փոքր և միջին ձեռնարկություններ	56,893,785	62,449,212
<b>Ֆիզիկական անձիք, այդ թվում՝</b>	48,296,562	52,888,529
- սպառողական վարկեր	14,646,278	12,451,448
- հիփոթեքային վարկեր	11,332,041	11,268,390
- վարկային շարտեր	20,898,792	21,865,819
<b>Ամհատ ձեռնարկատերեր</b>	3,675,583	3,074,287
Հաշվեգրված տոկոսներ	14,864,194	12,378,567
<b>Ընդամենը վարկեր</b>	<b>195,845,421</b>	<b>200,681,498</b>
Հաճախորդներին տրված վարկերի և սեռեստվությունների գծով	(5,322,029)	(4,550,828)
<b>Ընդամենը զուտ վարկեր</b>	<b>190,523,392</b>	<b>196,130,670</b>

ա) խոշոր վարկառուներին և նրանց հետ փոխկապակցված անձանց տրամադրված վարկերի ընդհանուր գումարը 31.12.2014թ – 94.122.190 հազ.դրամ, 30.09.2015թ – 94.763.703 հազ.դրամ  
բ) տեսակարար կշիռը ընդհանուր վարկային պորտֆելում 31.12.2014թ -54.17 %, 30.09.2015թ -52.54 %  
գ) տոկոսային հարաբերակցությունը կապիտալի նկատմամբ 31.12.2014թ – 374.05 %, 30.09.2015թ –341.64 % :

Վարկային պորտֆելի վերլուծությունը ըստ վարկատուների քանակի.	Հաշվետու ժամանակաշրջան	Նախորդ ժամանակաշրջան
Պետական ձեռնարկություններ	7	12
Մասնավոր ձեռնարկություններ	329	301
Ֆիզիկական անձիք	62,035	54,832
Անհատ ձեռնարկատերեր	206	212
<b>Ընդամենը</b>	<b>62,577</b>	<b>55,357</b>

Վարկային պորտֆելի (առանց հաշվի առնելու հնարավոր կորուստների պահուստի գումարը) վերլուծությունը ըստ վարկավորման ոլորտների.

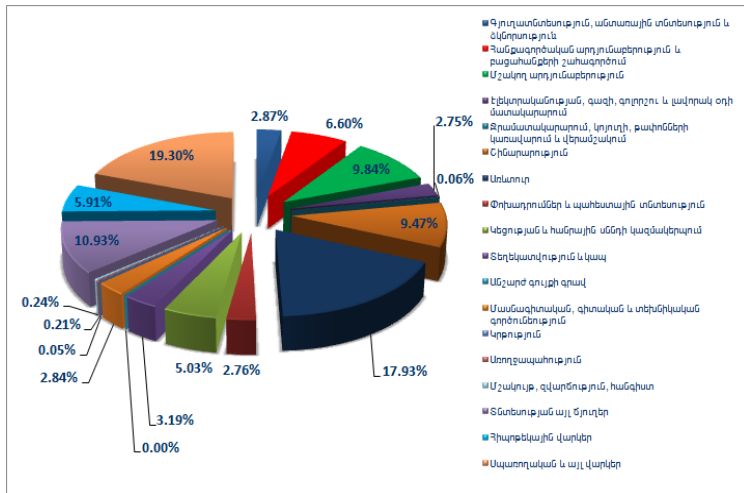
31.12.14		
Տրամադրված վարկերի և փոխավութայինների վերլուծությունն ըստ վարկավորման ոլորտների	Գումար	Տոկոսային հարաբերությունը
1. Գյուղատնտեսություն, անտառային տնտեսություն և ձկնորսություն	4,758,146	2.37
2. Հանրագործական արդյունաբերություն և բացահանքերի շահագործում	11,722,318	5.84
3. Մշակող արդյունաբերություն	19,091,252	9.51
4. Էլեկտրակառուցման, գազի, գոյորշու և լավորակ օդի մատակարարում	6,021,542	3.00
5. Ջրամատակարարում, կոյուղի, թափոնների կառավարում և վերամշակում	655,386	0.33
6. Շինարարություն	16,830,790	8.39
7. Առևտուր	37,417,930	18.65
8. Փոխադրումներ և պահեստային տնտեսություն	7,702,674	3.84
9. Կեցության և հանրային սենդի կազմակերպում	8,774,884	4.37
10. Տեղեկատվություն և կապ	1,568,660	0.78
11. Անշարժ գույքի գրավ	19,359	0.01
12. Մասնագիտական, գիտական և տեխնիկական գործունեություն	4,124,069	2.06
13. Կրթություն	102,893	0.05
14. Առողջապահություն	477,342	0.24
15. Մշակույթ, զվարճություն, հանգիստ	420,780	0.21
16. Տնտեսության այլ ճյուղեր	21,425,524	10.68
17. Հիպոթեկային վարկեր	11,437,363	5.70
18. Սպառողական և այլ վարկեր	48,130,586	23.98
<b>Ընդամենը</b>	<b>200,681,498</b>	<b>100</b>





30.09.15

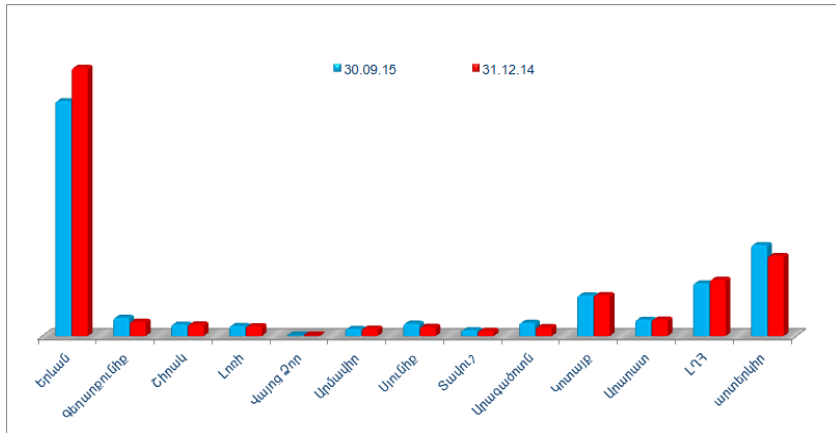
Տրամադրված վարկերի և փոխառությունների վերաժողությունն ըստ վարկավորման ոլորտների	Գումար	Տոկոսային հարաբերությունը
1. Գյուղատնտեսություն, անտառային տնտեսություն և ձկնորսություն	5,619,520	2.87
2. Հանրագործական արդյունաբերություն և բազանների շահագործում	12,931,089	6.60
3. Մշակող արդյունաբերություն	19,278,951	9.84
4. Էլեկտրականության, գազի, գոլորշու և լավորակ օդի մատակարարում	5,389,753	2.75
5. Ջրամատակարարում, կոյուղի, թափոնների կառավարում և վերամշակում	125,293	0.06
6. Եինարարություն	18,538,417	9.47
7. Առևտուր	35,107,502	17.93
8. Փոխարդյուններ և պահեստային տնտեսություն	5,410,925	2.76
9. Կեցության և հանրային սննդի կազմակերպում	9,855,332	5.03
10. Տեղեկատվություն և կապ	6,251,812	3.19
11. Անշարժ գույքի գրավ	6,736	0.00
12. Մասնագիտական, գիտական և տեխնիկական գործունեություն	5,567,015	2.84
13. Կրթություն	105,739	0.05
14. Առողջապահություն	401,893	0.21
15. Մշակույթ, զվարճություն, հանգիստ	473,888	0.24
16. Տնտեսության այլ ճյուղեր	21,411,866	10.93
17. Հիպոթեկային վարկեր	11,566,118	5.91
18. Ապարողական և այլ վարկեր	37,803,572	19.30
<b>Ընդամենը</b>	<b>195,845,421</b>	<b>100</b>



Հաճախորդների ռեզիդենտության առումով վարկային պորտֆելի վերլուծությունը ունի հետևյալ տեսքը.

Հաճախորդների ռեզիդենտության առումով վարկային պորտֆելի վերլուծությունը	Հաշվետու ժամանակաշրջան	Տոկոսային հարաբերությունը	Նախորդ ժամանակաշրջան	Տոկոսային հարաբերությունը
ՀՀ ռեզիդենտներ	156,882,761	82.34	166,532,204	84.91
Ոչ ռեզիդենտներ	33,640,631	17.66	29,598,466	15.09
<b>Ընդամենը</b>	<b>190,523,392</b>	<b>100</b>	<b>196,130,670</b>	<b>100</b>

ՄԱՐԶ	30.09.15		31.12.14	
	քանակ	գումար	քանակ	գումար
Երևան	21174	86,653,595	19610	99,021,277
Գեղարքունիք	9878	6,773,887	6206	5,362,702
Շիրակ	8824	4,313,059	7685	4,326,136
Լոռի	3764	3,785,974	3561	3,706,533
Վայոց Ձոր	171	292,032	161	340,143
Արմավիր	2545	2,690,111	2577	2,846,575
Սյունիք	2296	4,620,409	2419	3,455,486
Տավուշ	1382	2,237,953	1329	1,990,124
Արագածոտն	6629	4,918,011	5271	3,375,977
Կոտայք	4616	15,053,509	4628	15,132,601
Արարատ	6417	6,053,573	5032	6,142,854
ԼՂՀ	6079	19,490,648	5869	20,831,796
արտերկիր	46	33,640,631	46	29,598,466
<b>ԸՆԴԱՄԵՆԸ</b>	<b>73,821</b>	<b>190,523,392</b>	<b>64,394</b>	<b>196,130,670</b>



**Ծանոթագրություն 17. «Վաճառքի հասնար մատչելի ֆինանսական ակտիվներ»**

<b>Պետական արժեթղթեր</b>	<b>Հաշվետու ժամանակաշրջան</b>	<b>Նախորդ ժամանակաշրջան</b>
<b>ՀՀ պետական պարտատոմսեր</b>	6,988,832	8,758,196
- գանձապետական պարտատոմսեր	6,988,832	8,758,196
- կենտրոնական բանկի պարտատոմսեր		
- մուրհակ		
<b>ԲԲԲ-/Բաա3/ և քարճր վարկանիշ ունեցող երկրների պետական արժեթղթեր</b>		
- գանձապետական պարտատոմսեր		
- կենտրոնական բանկի պարտատոմսեր		
- այլ		
<b>ԲԲ+/Բա1/ և ցածր վարկանիշ ունեցող, վարկանիշ չունեցող երկրների պետական արժեթղթեր</b>		
- գանձապետական պարտատոմսեր		
- կենտրոնական բանկի պարտատոմսեր		
- այլ		
<b>Հնարավոր կորուստների պահուստ մուրհակների լնդամենը պետական արժեթղթեր</b>	<b>6,988,832</b>	<b>8,758,196</b>

<b>ՀՀ ոչ պետական արժեթղթեր</b>	<b>ցուցակված</b>	<b>չցուցակված</b>	<b>ցուցակված</b>	<b>չցուցակված</b>
<b>Ա-/Ա3/ և քարճր վարկանիշ ունեցող թողարկողի</b>				
- երկարաժամկետ պարտքային գործիքներ				
- կարճաժամկետ պարտքային գործիքներ				
- ավանդային հավաստագրեր				
- կապիտալի գործիքներ				
- այլ				
<b>Հայաստանի Հանրապետության կենտրոնական բանկի կողմից «Գ -» և քարճր վարկանիշ ստացած թողարկողի</b>				
- երկարաժամկետ պարտքային գործիքներ				
- կարճաժամկետ պարտքային գործիքներ				
- ավանդային հավաստագրեր				
- կապիտալի գործիքներ				
- այլ				
<b>ԲԲԲ+/Բաա1/ և ցածր վարկանիշ ունեցող, այլ վարկանիշ ունեցող և վարկանիշ չունեցող թողարկողի</b>				
- երկարաժամկետ պարտքային գործիքներ		474491		
- կարճաժամկետ պարտքային գործիքներ				
- ավանդային հավաստագրեր				
- կապիտալի գործիքներ				
- այլ				
Ընդամենը ՀՀ ոչ պետական արժեթղթեր	0	474,491	0	0

<b>Այլ երկրների ոչ պետական արժեթղթեր</b>	<b>ցուցակված</b>	<b>չցուցակված</b>	<b>ցուցակված</b>	<b>չցուցակված</b>
<b>Ա-/Ա3/ և քարճր վարկանիշ ունեցող թողարկողի</b>				
- երկարաժամկետ պարտքային գործիքներ				
- կարճաժամկետ պարտքային գործիքներ				
- ավանդային հավաստագրեր				
- կապիտալի գործիքներ				
- այլ				
<b>ԲԲԲ+/Բաա1/ և ցածր վարկանիշ ունեցող, այլ վարկանիշ ունեցող և վարկանիշ չունեցող թողարկողի</b>				
- երկարաժամկետ պարտքային գործիքներ				
- կարճաժամկետ պարտքային գործիքներ				
- ավանդային հավաստագրեր				
- կապիտալի գործիքներ				
- այլ				
Ընդամենը այլ երկրների ոչ պետական արժեթղթեր	0	0	0	0
<b>Ընդամենը վաճառքի հասնար մատչելի</b>	<b>7,463,323</b>	<b>8,758,196</b>		

<b>Վաճառքի համար մատչելի այլ ֆինանսական ակտիվներ</b>				
վարկեր, ֆակտորինգ, դեբիտորական պարտքեր				
- Ա-/Ա3/ և բարձր վարկանիշ ունեցող				
-ԲԲԲ+/Բաա1/ և ցածր վարկանիշ ունեցող, այլ վարկանիշ ունեցող և վարկանիշ չունեցող				
- Հիփոթեկ				
- Սպառողական վարկեր				
- Այլ				
<b>Ընդամենը</b>	<b>0</b>	<b>0</b>	<b>0</b>	<b>0</b>

<b>Ընդամենը վաճառքի համար մատչելի</b>	<b>7,463,323</b>	<b>8,758,196</b>
---------------------------------------	------------------	------------------

Այլ անձանց բաժնետիրական կապիտալում իրականացված ներդրումները.

**Հաշվետու ժամանակաշրջան**

Անձի անվանումը	Հիմնական գործունեությունը	Գրանցման երկիրը	Ներդրման ամսաթիվը	Ներդրումը (հազ. դրամ)	Բաժնեմասը
1. Արմենիան Քարդ ՓԲԸ	վճարահաշվարկային ծառայություններ	ՀՀ	20.10.06	12143	2.00
2.ԱԲԲԱ Քրեդիտ Ռեփորթինգ ՓԲԸ	վճարահաշվարկային ծառայություններ	ՀՀ	22.11.07	19845	4.0003
3. Ս ՎԻ ՖՏ	վճարահաշվարկային ծառայություններ	Բելգիա	23.04.12	10964	0.00005
<b>Ընդամենը</b>				<b>42,952</b>	<b>6</b>
այլ անձանց բաժնետիրական կապիտալում իրականացված ներդրումների արժեզրկում (հնարավոր կորուստների պահուստ) (ծանոթ. 7)				-21,895	
<b>Ընդամենը</b>				<b>21,057</b>	

**Նախորդ ժամանակաշրջան**

Անձի անվանումը	Հիմնական գործունեությունը	Գրանցման երկիրը	Ներդրման ամսաթիվը	Ներդրումը (հազ. դրամ)	Բաժնեմասը
1. Արմենիան Քարդ ՓԲԸ	վճարահաշվարկային ծառայություններ	ՀՀ	20.10.06	12143	2.00
2.ԱԲԲԱ Քրեդիտ Ռեփորթինգ ՓԲԸ	վճարահաշվարկային ծառայություններ	ՀՀ	22.11.07	19845	4.0003
3. Ս ՎԻ ՖՏ	վճարահաշվարկային ծառայություններ	Բելգիա	23.04.12	11457	0.00005
<b>Ընդամենը</b>				<b>43,445</b>	<b>6</b>
այլ անձանց բաժնետիրական կապիտալում իրականացված ներդրումների արժեզրկում (հնարավոր կորուստների պահուստ) (ծանոթ. 7)				-21,895	
<b>Ընդամենը</b>				<b>21,550</b>	

	Հաշվետու ժամանակաշրջան	Նախորդ ժամանակաշրջան
Ընդամենը վաճառքի համար մատչելի ֆինանսական ակտիվներ և այլ անձանց բաժնետիրական կապիտալում իրականացված ներդրումների	7,484,380	8,779,746

Ծանոթագրություն 18. «Մինչև ճարման ժամկետը պահվող ներդրումներ»

Պետական արժեթղթեր	Հաշվետու ժամանակաշրջան	Նախորդ ժամանակաշրջան
<b>ՀՀ պետական պարտատոմսեր, այդ թվում՝</b>		
- գանձապետական պարտատոմսեր		
- կենտրոնական բանկի պարտատոմսեր		
- այլ		
<b>ԲԲԲ-/Բաս3/ և քարճր վարկանիշ ունեցող երկների պետական արժեթղթեր, այդ թվում՝</b>		
- գանձապետական պարտատոմսեր		
- կենտրոնական բանկի պարտատոմսեր		
- այլ		
<b>ԲԲ+/Բա 1/ և ցածր վարկանիշ ունեցող, ինչպես նաև վարկանիշ չունեցող երկների պետական</b>		
- գանձապետական պարտատոմսեր		
- կենտրոնական բանկի պարտատոմսեր		
- այլ		
Հաշվեգրված տոկոսներ		
<b>Ընդամենը պետական արժեթղթեր</b>		

ՀՀ ոչ պետական արժեթղթեր	ցուցակված	չցուցակված	ցուցակված	չցուցակված
<b>Ա-/Ա3/ և քարճր վարկանիշ ունեցող թողարկողի, այդ թվում՝</b>				
- երկարաժամկետ պարտքային գործիքներ				
- կարճաժամկետ պարտքային գործիքներ				
- ավանդային հավաստագրեր				
- այլ				
<b>Հայաստանի Հանրապետության կենտրոնական բանկի կողմից «Գ -» և քարճր վարկանիշ ստացած թողարկողի, այդ թվում՝</b>	0	0	0	
- երկարաժամկետ պարտքային գործիքներ				
- կարճաժամկետ պարտքային գործիքներ				
- ավանդային հավաստագրեր				
- այլ			0	
<b>ԲԲԲ+/Բաս 1/ և ցածր վարկանիշ ունեցող, այլ վարկանիշ ունեցող և վարկանիշ չունեցող թողարկողի, այդ թվում՝</b>				
- երկարաժամկետ պարտքային գործիքներ				
- կարճաժամկետ պարտքային գործիքներ				
- ավանդային հավաստագրեր				
- այլ				
<b>Հաշվեգրված տոկոսներ</b>				
<b>Ընդամենը</b>	-	-	-	-

Այլ երկրների ոչ պետական արժեթղթեր	ցուցանված	չցուցանված	ցուցանված	չցուցանված
<b>Ա-/Ա3/ և քարճր վարկանիշ ունեցող թողարկողի, այդ թվում՝</b>				
- երկարաժամկետ պարտրախին գործիքներ				
- կարճաժամկետ պարտրախին գործիքներ				
- ավանդախին հավաստագրեր				
- այլ				
<b>ԲԲԲ+/Բսա1/ և ցածր վարկանիշ ունեցող, այլ վարկանիշ ունեցող և վարկանիշ չունեցող թողարկողի, այդ թվում՝</b>				
- երկարաժամկետ պարտրախին գործիքներ				
- կարճաժամկետ պարտրախին գործիքներ				
- ավանդախին հավաստագրեր				
- այլ				
<b>Հաշվեզրված տոկոսներ</b>				
<b>Ընդամենը</b>	-	-	-	-

Մինչև մարման ժամկետը պահվող ներդրումների արժեքը (հնարավոր կորուստների պահուստ) (ծանոթ. 7)				
---	--	--	--	--

Ձուտ ներդրումներ մինչև մարման ժամկետը պահվող ֆինանսական ակտիվներում	0		0	0
---	---	--	---	---

**Ծանոթագրություն 20. «Հիմնական միջոցներ և ոչ նյութական ակտիվներ»**

**Հիմնական միջոցներ**

Հոդվածի անվանումը	Շենքեր	Համակ. և կապի միջոցներ	Փոխադրամիջոցներ	Այլ հիմն. միջոցներ	Հիմն.միջ. գծով կապ. ներդ.	Վարձակ. հիմն.միջ. գծով կապ. ներդ.	Ընդամենը
<b>Սկզբնական արժեք</b>							
<b>Մնացորդ նախորդ ժամանակաշրջանի սկզբում</b>	<b>7,546,950</b>	<b>2,737,074</b>	<b>260,020</b>	<b>1,263,413</b>	<b>-</b>	<b>30,399</b>	<b>11,837,856</b>
Ավելացում	1,733	230,211	-	343,820	-	87,978	663,742
Օտարում			6,363				6,363
Դուրս գրում							-
Վերագնահատում		24,346		4,989			29,335
Վերագնահատումից մաշվածության ճշգրտում							-
<b>Մնացորդ նախորդ ժամանակաշրջանի վերջում</b>	<b>7,548,683</b>	<b>2,942,939</b>	<b>253,657</b>	<b>1,602,244</b>	<b>-</b>	<b>118,377</b>	<b>12,465,900</b>
Ավելացում	3,434	261,104	43,488	101,069	3,481	31,911	444,487
Օտարում			74,868				74,868
Վերագնահատում*							-
Դուրս գրում				4,180			4,180
Վերագնահատումից մաշվածության ճշգրտում							-
<b>Մնացորդ հաշվետու ժամանակաշրջանի վերջում</b>	<b>7,552,117</b>	<b>3,204,043</b>	<b>222,277</b>	<b>1,699,133</b>	<b>3,481</b>	<b>150,288</b>	<b>12,831,339</b>
<b>Կուտակված մաշվածություն</b>							
<b>Մնացորդ նախորդ ժամանակաշրջանի սկզբում</b>	<b>-</b>	<b>1,710,537</b>	<b>120,034</b>	<b>762,239</b>	<b>-</b>	<b>18,544</b>	<b>2,611,354</b>
Ավելացում	290,106	220,186	49,758	197,867		1,447	759,364
Օտարում			6,363				6,363
Արժեզրկում							-
Վերագնահատումից մաշվածության ճշգրտում							-
Դուրս գրում		20,858		4,981			25,839
<b>Մնացորդ նախորդ ժամանակաշրջանի վերջում</b>	<b>290,106</b>	<b>1,909,865</b>	<b>163,429</b>	<b>955,125</b>	<b>-</b>	<b>19,991</b>	<b>3,338,516</b>
Ավելացում	217,850	164,199	28,644	160,709		2,728	574,130
Օտարում			48,412				48,412
Վերագնահատումից մաշվածության ճշգրտում							-
Դուրս գրում				1,911			1,911
<b>Մնացորդ հաշվետու ժամանակաշրջանի վերջում</b>	<b>507,956</b>	<b>2,074,064</b>	<b>143,661</b>	<b>1,113,923</b>	<b>-</b>	<b>22,719</b>	<b>3,862,323</b>
<b>Ձուտ հաշվեկշռային արժեք</b>							
<b>հաշվետու ժամանակաշրջանի վերջում</b>	<b>7,044,161</b>	<b>1,129,979</b>	<b>78,616</b>	<b>585,210</b>	<b>3,481</b>	<b>127,569</b>	<b>8,969,016</b>
<b>նախորդ հաշվետու ժամանակաշրջանի վերջում</b>	<b>7,258,577</b>	<b>1,033,074</b>	<b>90,228</b>	<b>647,119</b>	<b>-</b>	<b>98,386</b>	<b>9,127,384</b>

**Ոչ նյութական ակտիվներ**

	Համակարգչային ծրագրեր	Լիցենզիաներ և վստահագրեր	Հեղինակային իրավունքներ	Այլ ոչ նյութական ակտիվներ	Ոչ նյութական ակտիվ գծով կապ. ներդ.	Ընդամենը
<b>Սկզբնական արժեք</b>						
<b>Մնացորդ մախրող ժամանակաշրջանի սկզբում</b>	147,318	1,085,719	-	52,837	96,777	1,382,651
Ավելացում	28,353	228,729		13,378	41,627	312,087
Օտարում						-
Արժեզրկում						
Վերագնահատում						
<b>Մնացորդ մախրող ժամանակաշրջանի վերջում</b>	175,671	1,314,448	-	66,215	138,404	1,694,738
Ավելացում	33,000	120,496		9,024	3,233	165,753
Օտարում		1,201				1,201
Վերագնահատում*						
Արժեզրկում						
Վերագնահատումից մաշվածության ճշգրտում						
<b>Մնացորդ հաշվետու ժամանակաշրջանի վերջում</b>	208,671	1,433,743	-	75,239	141,637	1,859,290
<b>Կուտակված մաշվածություն</b>						
<b>Մնացորդ մախրող ժամանակաշրջանի սկզբում</b>	338	33,714	-	-	-	34,052
Ավելացում	1,937	45,103				47,040
Օտարում						-
Արժեզրկում						
Վերագնահատում						
<b>Մնացորդ մախրող ժամանակաշրջանի վերջում</b>	2,275	78,817	-	-	-	81,092
Ավելացում	6,948	45,132				52,080
Օտարում		1,201				1,201
Վերագնահատումից մաշվածության ճշգրտում						-
Արժեզրկում						
<b>Մնացորդ հաշվետու ժամանակաշրջանի վերջում</b>	9,223	122,748	-	-	-	131,971
<b>Ջուտ հաշվեկշռային արժեք</b>						
<b>Հաշվետու ժամանակաշրջանի վերջում</b>	199,448	1,310,995	-	75,239	141,637	1,727,319
<b>Նախորդ հաշվետու ժամանակաշրջանի վերջում</b>	173,396	1,235,631	-	66,215	138,404	1,613,646

**Ծանոթագրություն 21. «Հետաձգված հարկային ակտիվներ»**

Հետաձգված հարկային ակտիվների շարժի	Հաշվետու ժամանակաշրջան	Նախորդ ժամանակաշրջան
<b>Մնացորդը ժամանակաշրջանի սկզբում</b>	183,789	149,158
Ավելացում		183,789
Նվազում	-56,468	-149,158
<b>Մնացորդը ժամանակաշրջանի վերջում</b>	127,321	183,789

**Ծանոթագրություն 22. «Այլ ակտիվներ»**

Բանկային գործառնությունների գծով ստացվելիք գումարներ	Հաշվետու ժամանակաշրջան	Նախորդ ժամանակաշրջան
Ստացվելիք շահարաժիմներ	0	0
Հավատարմագրային կառավարման գործառնությունների գծով ստացվելիք գումարներ	0	0
Այլ գործառնություններից ստացվելիք գումարներ	2,444,844	915,129
<b>Ընդամենը</b>	2,444,844	915,129
Բանկային գործառնությունների գծով հնարավոր կորուստների պահուստ (ծանոթ. 7)	-24,498	
<b>«Բանկային գործառնությունների գծով ստացվելիք գուտ գումարներ</b>	2,420,346	915,129

Գերիտորական պարտքեր և կանխավճարներ	Նախորդ ժամանակաշրջան	Նախորդ ժամանակաշրջան
Գերիտորական պարտքեր բյուջեի գծով	160	504
Գերիտորական պարտքեր մատակարարների գծով		
Կանխավճարներ աշխատակիցներին	11,527	50
Կանխավճարներ մատակարարներին	545,128	407,053
Կանխավճարներ և գերավճարներ բյուջեի և պարտադիր սոցիալական ապահովագրության վճարների գծով	563,740	
Այլ դերիտորական պարտքեր և կանխավճարներ	10,487,331	102,964
<b>Ընդամենը</b>	<b>11,607,886</b>	<b>510,571</b>
Այլ ակտիվների գծով հնարավոր կորուստների պահուստ (ծանոթ. 7)	-159,133	
<b>Ընդամենը</b>	<b>11,448,753</b>	<b>510,571</b>
<b>Այլ ակտիվներ</b>		
Պահեստ	477,694	212,138
Բռնագանձված գրավ	4,536,161	4,945,324
Ապագա ժամանակաշրջանի ծախսեր	30,253	12,656
Այլ ակտիվներ	148,378	50,226
Այլ ակտիվների գծով հնարավոր կորուստների պահուստ (ծանոթ. 7)		
<b>Ընդամենը</b>	<b>5,192,486</b>	<b>5,220,344</b>
<b>Ընդամենը այլ ակտիվներ</b>	<b>19,061,585</b>	<b>6,646,044</b>

**Ծանոթագրություն 23. «Պարտավորություններ բանկերի և այլ ֆինանսական կազմակերպությունների նկատմամբ»**

Ընթացիկ հաշիվներ	Հաշվետու ժամանակաշրջան	Նախորդ ժամանակաշրջան
ՀՀ բանկերի	3,322	6
BBB-(Baa3) և բարձր վարկանիշ ունեցող բանկերի		
BBB-(Baa3)-ից ցածր վարկանիշ ունեցող և վարկանիշ չունեցող բանկերի		
Հաշվեգրված տոկոսներ		
<b>Ընդամենը</b>	<b>3,322</b>	<b>6</b>
<b>Միջբանկային վարկեր և ավանդներ, այլ</b>		
<b>ՀՀ Կենտրոնական բանկ</b>		
- վարկեր *	6,215,158	24,523,970
- ռեպո (հետգնման) պայմանագրեր	18,999,995	20,715,282
- ավուպ		
- այլ		
<b>ՀՀ բանկեր</b>		
- վարկեր և ավանդներ	13,144,791	10,296,710
- ֆինանսական լիզինգ		
- ռեպո (հետգնման) պայմանագրեր	0	0
- այլ	0	0
<b>BBB-(Baa3) և բարձր վարկանիշ ունեցող բանկեր</b>		
- վարկեր և ավանդներ	17,000,000	0
- ֆինանսական լիզինգ		
- ռեպո (հետգնման) պայմանագրեր		
- ավուպ		
- այլ		
<b>BBB-(Baa3)-ից ցածր վարկանիշ ունեցող և վարկանիշ չունեցող բանկեր</b>		
- վարկեր և ավանդներ	473,711	474,974
- ֆինանսական լիզինգ		
- ռեպո (հետգնման) պայմանագրեր		
- ավուպ	0	0
-այլ	13,516	3,552
<b>Հաշվեգրված տոկոսներ</b>	<b>193,121</b>	<b>261,666</b>
<b>Ընդամենը</b>	<b>56,040,292</b>	<b>56,276,154</b>



Ֆինանսական կազմակերպություններ		
- ընթացիկ հաշիվներ	3,920,969	30,421
- վարկեր և ավանդներ	23,795,851	25,674,968
- ռեպո (հետգնման) պայմանագրեր		
- սվոպ		
- այլ	7,062	5,573
<b>Հաշվեդրված տոկոսներ</b>	<b>112,515</b>	<b>193,313</b>
<b>Ընդամենը</b>	<b>27,836,397</b>	<b>25,904,275</b>
<b>Ընդամենը պարտավորություններ քանկերի և ֆինանսական կազմակերպությունների</b>	<b>83,880,011</b>	<b>82,180,435</b>

30.09.2015թ. դրությամբ ՀՀ կենտրոնական բանկից ստացված վարկերում ներառված են նաև միջազգային ծրագրերով իրականացվող վարկավորման գումարները- 6.215.158 հազ.դրամ և դրանց գծով հաշվեդրված տոկոսների գումարները – 80.940 հազ.դրամ

**Ծանոթագրություն 24. «Պարտավորություններ հաճախորդների նկատմամբ»**

ՀՀ կառավարության և տեղական ինքնակառավարման մարմինների նկատմամբ	Հաշվետու ժամանակաշրջան	Նախորդ ժամանակաշրջան
Ընթացիկ հաշիվներ	575,340	26,633
Ժամկետային ավանդներ		
Վարկեր	3,256,037	4,354,946
Ռեպո (հետգնման) պայմանագրեր		
Սվոպ		
Այլ	42,056	29,677
<b>Հաշվարկված տոկոսներ</b>	<b>61,629</b>	<b>15,352</b>
<b>Ընդամենը</b>	<b>3,935,062</b>	<b>4,426,608</b>
<b>ՀՀ ռեզիդենտ իրավաբանական անձանց,</b>		
Ընթացիկ հաշիվներ	11,726,099	9,759,097
Ժամկետային ավանդներ	13,208,387	4,719,396
Ռեպո (հետգնման) պայմանագրեր		
Սվոպ		
Այլ	3,267,547	3,336,979
<b>Հաշվարկված տոկոսներ</b>	<b>64,630</b>	<b>25,066</b>
<b>Ընդամենը</b>	<b>28,266,663</b>	<b>17,840,538</b>
<b>Ոչ ռեզիդենտ իրավաբանական անձանց,</b>		
Ընթացիկ հաշիվներ	6,908,610	6,676,349
Ժամկետային ավանդներ	268,885	14,277,713
Ռեպո (հետգնման) պայմանագրեր		
Սվոպ		
Այլ	627,495	0
<b>Հաշվարկված տոկոսներ</b>	<b>333</b>	<b>21,031</b>
<b>Ընդամենը</b>	<b>7,805,323</b>	<b>20,975,093</b>
<b>ՀՀ ռեզիդենտ անհատ ձեռնարկատերերի</b>		
Ընթացիկ հաշիվներ	85,740	70,043
Ժամկետային ավանդներ		
Ռեպո (հետգնման) պայմանագրեր		
Սվոպ		
Այլ		
<b>Հաշվարկված տոկոսներ</b>	<b>85,740</b>	<b>70,043</b>
<b>Ոչ ռեզիդենտ անհատ ձեռնարկատերերի</b>		
Ընթացիկ հաշիվներ	46	47
Ժամկետային ավանդներ		
Ռեպո (հետգնման) պայմանագրեր		
Սվոպ		
Այլ		
<b>Հաշվարկված տոկոսներ</b>	<b>46</b>	<b>47</b>

<b>ՀՀ ռեզիդենտ ֆիզիկական անձանց նկատմամբ</b>		
Ընթացիկ հաշիվներ	8,285,336	6,667,061
Ժամկետային ավանդներ	107,847,310	89,352,242
Ռեպո (հետգնման) պայմանագրեր		
Սվոպ		
Այլ	80,929	16,628
Հաշվարկված տոկոսներ	1,114,186	856,178
<b>Ընդամենը</b>	<b>117,327,761</b>	<b>96,892,109</b>
<b>Ոչ ռեզիդենտ ֆիզիկական անձանց նկատմամբ</b>		
Ընթացիկ հաշիվներ	485,518	420,792
Ժամկետային ավանդներ	5,278,839	4,912,538
Ռեպո (հետգնման) պայմանագրեր		
Սվոպ		
Այլ	0	0
Հաշվարկված տոկոսներ	55,208	31,048
<b>Ընդամենը</b>	<b>5,819,565</b>	<b>5,364,378</b>

<b>Ընդամենը պարտավորություններ հաճախորդների նկատմամբ</b>	<b>163,240,160</b>	<b>145,568,816</b>
--	--------------------	--------------------

Պարտավորությունների ապահովման միջոց հանդիսացող գումարների չափը կազմել է 30.09.2015թ – 14.427.866 հազ.դրամ, 31.12.2014թ- 30.893.795 հազ.դրամ :

2.Կառավարության նկատմամբ ժամկետային պարտավորություններում ներառված են միջազգային ֆինանսական կազմակերպություններից Գ-SSՋ ծրագրի շրջանակներում և Հազարամյակի մարտահրավեր հիմնադրամի ծրագրի շրջանակներում ներգրավված գումարներ – 654.358 հազ.դրամ, հաշվարկված տոկոս -2.503 հազ.դրամ :

**Քանկի ավանդատուների/ժամկետային ավանդներ/ կառուցվածքը ըստ հաճախորդների քանակի հետևյալն է**

	<b>Հաշվետու ժամանակաշրջան</b>	<b>Նախորդ ժամանակաշրջան</b>
ՀՀ ռեզիդենտ իրավաբանական անձինք	56	49
Ոչ ռեզիդենտ իրավաբանական անձինք	2	2
ՀՀ ռեզիդենտ ֆիզիկական անձինք	11,606	9,593
Ոչ ռեզիդենտ ֆիզիկական անձինք	177	127
<b>Ընդամենը</b>	<b>11,841</b>	<b>9,771</b>

**Ծանոթագրություն 26. «Առևտրային նպատակներով պահվող պարտավորություններ»**

<b>Առևտրային նպատակներով պահվող պարտավորություն</b>	<b>Հաշվետու ժամանակաշրջան</b>	<b>Նախորդ ժամանակաշրջան</b>
Առևտրային նպատակներով պահվող ածանցյալ		
ֆյուչերս		
ֆորվարդ		
օպցիոն		
ավոպ		
ալլ		
Հեջավորման ածանցյալ գործիքներ		
Այլ	13,375,945	12,542,801
<b>Ընդամենը</b>	<b>13,375,945</b>	<b>12,542,801</b>

**Ծանոթագրություն 27. «Վճարվելիք գումարներ»**

<b>Վճարվելիք գումարներ</b>	<b>Հաշվետու ժամանակաշրջան</b>	<b>Նախորդ ժամանակաշրջան</b>
Շահաբաժիններ		
Հավատարմագրային կառավարման		
Ավանդների ապահովագրության գծով	60,071	47,944
Այլ		
<b>Ընդամենը</b>	<b>60,071</b>	<b>47,944</b>

**Ծանոթագրություն 28. «Հետաձգված հարկային պարտավորություններ»**

Հետաձգված հարկային պարտավորությունների շարժը	Հաշվետու ժամանակաշրջան	Նախորդ ժամանակաշրջան
Մնացորդը ժամանակաշրջանի սկզբում		432,150
Ավելացում		
Նվազում		-432,150
<b>Մնացորդը ժամանակաշրջանի վերջում</b>	<b>-</b>	<b>-</b>

**Ծանոթագրություն 29. «Այլ պարտավորություններ»**

Այլ պարտավորություններ	Հաշվետու ժամանակաշրջան	Նախորդ ժամանակաշրջան
Հաշվարկային պարտավորություններ չեկերով և այլ վճարային փաստաթղթերով	0	0
Հաշվարկային պարտավորություններ ակրեդիտիվների գծով		
Այլ հաշվարկներ գծով		
Կրեդիտորական պարտքեր բյուջեի գծով		
- շահութահարկի գծով	433,596	615,451
- ԱԱՀ-ի գծով	9,345	8,356
- այլ հարկերի ու տուրքերի գծով	165,738	257,773
- սոցիալական ապահովագրության վճարումների գծով	0	0
Պարտավորություններ աշխատակիցների նկատմամբ աշխատավարձի գծով	124,772	109,263
Կրեդիտորական պարտքեր մատակարարների նկատմամբ	140,227	193,393
Կրեդիտորական պարտքեր կանոնադրական կապիտալի համայրման գծով		
Այլ պարտավորություններ	5,845	3,176
<b>Մնացորդը ժամանակաշրջանի վերջում</b>	<b>879,523</b>	<b>1,187,412</b>

**Ծանոթագրություն 30. «Կանոնադրական կապիտալ»**

- ա) բանկի գրանցված և ամբողջությամբ վճարված բաժնետիրական կապիտալ – 22.907.500 հազ.դրամ,
- բ) բանկի թողարկված և տեղաբաշխված սովորական բաժնետոմսերի քանակը-35.000 հատ, անվանական արժեքը –654.500 հազ.դրամ
- գ) հաշվետու ժամանակաշրջանի վերջի դրությամբ բանկի նշանակալից մասնակիցներն են՝

Նշանակից մասնակցի անունը/անվանումը	Բանկում ունեցած մասնակցության գումարը	Բանկում ունեցած մասնակցության չափը տոկոսային հարաբերությամբ	Մասնակցի գործունեության տեսակը (ըրազարման և անձանց համար)
Գ.Ի.Գ.ՈՐՅԱՆՅՎԻՏԱԼԻ ՍԱՐԳՍԻ	22,907,500	100	Ֆիզիկական անձ
	<b>22,907,500</b>		

**Ծանոթագրություն 32. «Վերագնահատման և վերաչափման պահուստներ, կապիտալի այլ տարրեր»**

**«Վերագնահատման և վերաչափման պահուստներ»**

Այս ծանոթագրության տարրերն են՝

Վերագնահատման պահուստներ	Հաշվետու ժամանակաշրջան	Նախորդ ժամանակաշրջան
Վաճառքի համար նախատեսված ներդրումների վերագնահատումից առաջացած շիբացված	(23,873)	318,693
Հիմնական միջոցների վերագնահատման	471,422	471,422
Այլ պահուստներ		1,226
<b>Ընդամենը վերագնահատման պահուստներ</b>	<b>447,549</b>	<b>791,341</b>

**«Մեփական կապիտալի այլ տարրեր»**

**Պահուստներ**

Պահուստներ	Հաշվետու ժամանակաշրջան	Նախորդ ժամանակաշրջան
Գլխավոր պահուստ		
Սկզբնական մնացորդ	403,892	309,357
Ավելացում	172,427	94,535
Նվազում		
<b>Վերջնական մնացորդ</b>	<b>576,319</b>	<b>403,892</b>

Այլ պահուստներ		
Սկզբնական մնացորդ	791,341	1,595,572
Ավելացում	1,507,803	2,582,656
Նվազում	1,851,595	3,386,887
<b>Վերջնական մնացորդ</b>	<b>447,549</b>	<b>791,341</b>

**Ծանոթագրություն 33. «Չբաշխված շահույթ»**

Չբաշխված շահույթ	Հաշվետու ժամանակաշրջան	Նախորդ ժամանակաշրջան
Սկզբնական մնացորդ	3,462,246	5,515,725
Ավելացում	1,968,087	3,448,556
Նվազում *	172,427	5,502,035
<b>Վերջնական մնացորդ</b>	<b>5,257,906</b>	<b>3,462,246</b>

**Ծանոթագրություն 34. «Պահուստներ, պայմանական դեպքեր և պոտենցիալ պարտավորություններ**

Պահուստներ		Հաշվետու ժամանակաշրջան	Նախորդ ժամանակաշրջան
Սկզբնական մնացորդ	<b>Ծանոթ. 7</b>	294,268	-
Պահուստին կատարված մասհանումներ		-	294,268
Պահուստի օգտագործում		(294,268)	-
Պահուստին կատարված զուտ մասհանումներ		(294,268)	294,268
<b>Վերջնական մնացորդ</b>		<b>-</b>	<b>294,268</b>

**Բանկի իրավական պարտավորությունները**

Բանկը իր գործունեությունը ծավալում է օրենսդրությամբ նախատեսված պահանջների շրջանակներում և իր իրավական պարտավորությունների գծով լրացուցիչ պահուստավորումների անհրաժեշտություն չկա:

**Բանկի հարկային պարտավորությունները**

Բանկն անբողջությամբ կատարել է իր հարկային պարտավորությունները և իր հարկային պարտավորությունների գծով լրացուցիչ պահուստավորումների անհրաժեշտություն չկա:

**Վարկային ռիսկ պարունակող հետհաշվեկշռային հոդվածների գծով բանկի պայմանական պարտավորությունները**

	Հաշվետու ժամանակաշրջան	Նախորդ ժամանակաշրջան
Չօգտագործված վարկային գծեր	7,417,885	7,574,899
Տրամադրված երաշխիքներ	20,954,032	21,376,978
Տրամադրված ակրեդիտիվներ		
Նշված հոդվածների գծով պահուստ (ծանոթ. 7)		
<b>Վերջնական մնացորդ</b>	<b>28,371,917</b>	<b>28,951,877</b>

**Պարտավորություններ գործառնական վարձակալության գծով**

**Վարձակալված տարածքներն են՝**

- բ.Երևան – Արգախ մասնաճյուղ
- բ.Թալին - Թալին մասնաճյուղ
- բ.Երևան - Նորագավիթ մասնաճյուղ
- բ.Ստեփանակերտ– Խաչեն մասնաճյուղ
- բ.Երևան - Արշակունի մասնաճյուղ
- բ.Մասիս - Մասիս մասնաճյուղ
- բ.Աշտարակ - Աշտարակ մասնաճյուղ
- բ.Գավառ- Գավառ մասնաճյուղ
- բ.Երևան- Կոմիտաս մասնաճյուղ
- բ. Արբիկ- Արբիկ մասնաճյուղ
- բ.Սևան - Սևան մասնաճյուղ
- բ.Մարտունի - Ալաշկերտ մասնաճյուղ
- բ.Արտաշատ - Արտաշատ մասնաճյուղ
- բ.Երևան - Արաբկիր մասնաճյուղ
- բ.Երևան - Ավան մասնաճյուղ
- բ.Ապարան - Ապարան մասնաճյուղ

**Գործառնական վարձակալության գծով վճարվելիք սպազա ընդհանուր նվազագույն վարձավճարների կառուցվածքը.**

(հազ. դրամ)

Նվազագույն վարձավճարների կառուցվածքը	Արտարժույթին համարժեք դրամով վճարման ենթակա	ՀՀ դրամով վճարման ենթակա գումարներ
Մինչև 1 տարի		85,652
1-5 տարի		289,007
5-10 տարի		227,594
<b>Ընդամենը</b>		<b>602,253</b>

**Ծանոթագրություն 35. «Գործարքներ կապակցված կողմերի հետ»**

Բանկի կապակցված կողմերի հետ գործարքները իրականացվել են շուկայում գործող պայմաններից և տոկոսադուրյներից ելնելով

Հաճախորդներին տրված վարկեր և փոխատվություններ	Հաշվետու ժամանակաշրջան	Նախորդ ժամանակաշրջան
	<b>01.01.15-30.09.15</b>	<b>01.01.14-31.12.14</b>
Մնացորդը առ 1 հունվարի	5,052,091	2,007,272
Տարվա ընթացքում տրամադրված վարկեր և փոխատվություններ	3,432,062	8,254,627
Տարվա ընթացքում մարված վարկեր և փոխատվություններ	5,575,720	5,209,808
<b>Մնացորդ</b>	<b>2,908,433</b>	<b>5,052,091</b>
Տոկոսալին նկատուտ	235,934	290,458

Վարկերը տրամադրված են բանկի ղեկավարներից, նրանց հետ փոխկապակցված անձանց:

Պարտավորություններ հաճախորդների նկատմամբ	Հաշվետու ժամանակաշրջան 01.01.15-30.09.15	Նախորդ ժամանակաշրջան 01.01.14-31.12.14
Մնացորդը առ 1 հունվարի	15,748,185	26,061,693
Տարվա ընթացքում ստացված գումարներ	60,906,568	160,766,069
Տարվա ընթացքում վճարված գումարներ	73,826,713	171,079,577
<b>Մնացորդ</b>	<b>2,828,040</b>	<b>15,748,185</b>
Տոկոսային ծախս	559,276	1,185,830

Բանկի ղեկավարությանը վճարված աշխատավարձ և դրան հավասարեցված վճարներ	Հաշվետու ժամանակաշրջան 01.01.15-30.09.15	Նախորդ ժամանակաշրջան 01.01.14-31.12.14
Բանկի խորհրդին		
- աշխատավարձ	72,612	101,149
- պարգևատրում		
Բանկի գործադիր մարմնին		
- աշխատավարձ	162,945	220,195
- պարգևատրում	632	18,867
Բանկի ներքին ամուլիտին		
- աշխատավարձ	50,207	70,977
- պարգևատրում	50	5,500
<b>Ընդամենը</b>	<b>286,446</b>	<b>416,688</b>

**Ծանոթագրություն 36. «Ֆինանսական ռիսկերի վերաբերյալ նվազագույն քացահայտումներ»**

**1. Վարկային ռիսկ**

Վարկային ռիսկերի կառավարման գլխավոր խնդիրը Բանկի համար հանդիսանում է վարկային ռիսկերի ժամանակին (երբեմն, նույնիսկ, նախքան վարկի տրամադրումը) քացահայտումը, գնահատումը և դրանց նվազեցման ուղղությամբ համապատասխան քայլերի իրականացումը:

Բանկում վարկային ռիսկը գնահատվում է ինչպես յուրաքանչյուր վարկառուի, այնպես էլ ամբողջ վարկային պորտֆելի գծով:

Բանկի կողմից մշակված համապատասխան մեթոդաբանության համաձայն՝ նախքան վարկի տրամադրումը, գնահատվում է պոտենցիալ վարկառուի վարկունակությունը: Վարկային ռիսկի կամխարգելման տեսանկյունից, վարկավորման ժամանակ էապես կարևորվում է այնպիսի սկզբունքների պահպանումը, ինչպիսիք են վարկի ապահովվածությունը ու նպատակայնությունը: Վարկի տրամադրումից հետո, վարկային պայմանագրի գործողության ամբողջ ընթացքում, Բանկի կողմից իրականացվում է վարկի մոնիթորինգ՝ վարկառուի վճարումնակությունը և վարկի ապահովվածությունը պարբերաբար գնահատելու և հնարավոր վարկային ռիսկի զգալի փոփոխությունները համապատասխան քայլեր ձեռնարկելու նպատակով:

Պարբերաբար վերլուծության է ենթարկվում նաև Բանկի ընդհանուր վարկային պորտֆելը՝ ըստ տնտեսության ճյուղերի, հաճախորդների և վարկատեսակների, պորտֆելի դիվերսիֆիկացիան և որակը ապահովելու նպատակով: Բանկի խորհրդի կողմից հաստատված համապատասխան մեթոդի իրավական ակտով սահմանված են վարկային ռիսկը զգալի մեթոդային նորմատիվներ (տնտեսության մեկ ճյուղի գծով ռիսկի առավելագույն չափի, վարկային ընդհանուր ռիսկի առավելագույն չափի, վարկային պորտֆելի որակի ռիսկի առավելագույն չափի, վարկային պորտֆելի որակի ռիսկի առավելագույն չափի)՝ ըստ առանձին վարկատեսակների, մեկ փոխառուի գծով ռիսկի առավելագույն չափի, խոշոր փոխառուների գծով ռիսկի առավելագույն չափի, Բանկի հետ կապված մեկ անձի գծով ռիսկի առավելագույն չափի, Բանկի հետ կապված բոլոր անձանց գծով ռիսկի առավելագույն չափի և այլն (վերջիններս աղելի խիստ են, քան ՀՀ կենտրոնական բանկի կողմից սահմանված համապատասխան նորմատիվները):

Վարկային ռիսկի զգալի փոփոխությունները Բանկում խիստ կարևորվում է նաև Վարկային կոմիտեի գործունեությունը: Վարկային կոմիտեն հանդիսանում է Բանկի վարկային քալարավանդակում իրականացնող մարմին, որի նպատակն է Բանկի վարկային գործունեության կառավարումը և որակյալ վարկային պորտֆելի ձևավորումը: Վարկային կոմիտեի հիմնական խնդիրն է կայացնել վարկային ռիսկ պարունակող գործարքների իրականացման և սպասարկման հետ կապված մասնագիտական կոնզերվատոր արձանագրային կամ վերջնական որոշում:

**2. Աշխարհագրական կենտրոնացումներ**

31.12.2014

Հողվածի անվանումը	ՀՀ	ԱՊՀ երկրներ	ՏՀԶԿ երկրներ	Ոչ ՏՀԶԿ երկրներ	Ընդամենը
<b>Ակտիվներ</b>					
Կանխիկ դրամական միջոցներ և մնացորդներ ՀՀ	28,129,704				<b>28,129,704</b>
Պահանջներ բանկերի և այլ ֆին. կազմ.	1,660,502	729,989	3,358,616	25,840	<b>5,774,947</b>
Շահույթ վճարված վերաչափվող իրական արժեքով հաշվառվող ֆին.ակտիվներ	12,542,801				<b>12,542,801</b>
Հաճախորդներին տրված վարկեր և փոխառություններ	166,532,204	312,538	1,357,367	27,928,561	<b>196,130,670</b>
Վաճառքի համար մատչելի արժեքըներ	8,768,289		11,457		<b>8,779,746</b>
Մինչև մարման ժամկետը պահվող արժեքըներ					-
Այլ ակտիվներ	1,335,352	243,864	11,965	5,054,863	<b>6,646,044</b>
<b>Ընդամենը ակտիվներ</b>	<b>218,968,852</b>	<b>1,286,391</b>	<b>4,739,405</b>	<b>33,009,264</b>	<b>258,003,912</b>
<b>Պարտավորություններ</b>					-
Պարտավորություններ բանկերի և այլ ֆին. կազմ.	78,799,432	3,381,003			<b>82,180,435</b>
Պարտավորություններ հաճախորդների	119,229,345	889,517	2,843,551	22,606,403	<b>145,568,816</b>
հաշվառվող ֆին.պարտավորություններ				12,542,801	<b>12,542,801</b>
Այլ պարտավորություններ	1,134,059	47,515	5,838		<b>1,187,412</b>
<b>Ընդամենը պարտավորություններ</b>	<b>199,162,836</b>	<b>4,318,035</b>	<b>2,849,389</b>	<b>35,149,204</b>	<b>241,479,464</b>
<b>Զուտ դիրք</b>	<b>19,806,016</b>	<b>(3,031,644)</b>	<b>1,890,016</b>	<b>(2,139,940)</b>	<b>16,524,448</b>

30.09.2015

Հողվածի անվանումը	ՀՀ	ԱՊՀ երկներ	ՏՀԶԿ երկներ	Ոչ ՏՀԶԿ երկներ	Ընդամենը
<b>Ակտիվներ</b>					
Կանխիկ դրամական միջոցներ և մնացորդներ ՀՀ	43,307,597				43,307,597
մնատմամբ	3,028,769	404,813	2,223,073	189,663	5,846,318
Շահույթ վնասով վերաչափվող իրական արժեքով հաշվառվող ֆին.ակտիվներ	13,375,945				13,375,945
Հաճախորդներին տրված վարկեր և փոխառվություններ	156,542,956	312,289	494,991	33,173,156	190,523,392
Վաճառքի համար մատչելի արժեքորթեր	7,473,416		10,964		7,484,380
Մինչև մարման ժամկետը պահվող արժեքորթեր					-
Այլ ակտիվներ	13,982,437	270,387	42,622	4,766,139	19,061,585
<b>Ընդամենը ակտիվներ</b>	<b>237,711,120</b>	<b>987,489</b>	<b>2,771,650</b>	<b>38,128,958</b>	<b>279,599,217</b>
<b>Պարտավորություններ</b>					
Պարտավորություններ բանկերի և այլ ֆին. կազմ.	66,390,942	487,333	17,001,736		83,880,011
Պարտավորություններ հաճախորդների	152,010,969	1,585,616	618,578	9,024,997	163,240,160
Շահույթ վնասով վերաչափվող իրական արժեքով հաշվառվող ֆին. պարտավորություններ	1,920,889			11,455,056	13,375,945
Այլ պարտավորություններ	826,450	47,389	5,684		879,523
<b>Ընդամենը պարտավորություններ</b>	<b>221,149,250</b>	<b>2,120,338</b>	<b>17,625,998</b>	<b>20,480,053</b>	<b>261,375,639</b>
<b>Ջուտ դիրք</b>	<b>16,561,870</b>	<b>(1,132,849)</b>	<b>(14,854,348)</b>	<b>17,648,905</b>	<b>18,223,578</b>

ՏՀԶԿ\* Տնտեսական Համագործակցության և Զարգացման Կազմակերպություն

Վարկային ռիսկ պարունակող ակտիվների վերլուծությունը ըստ տնտեսության սեգմենտների և ռիսկայնության

31.12.14

Ակտիվներ	Աշխատող ակտիվներ	Չաշխատող ակտիվներ			
		Հսկվող/ Ռիսկային	Ոչ ստանդարտ/ Միջին ռիսկային	Կասկածելի/ Բարձր ռիսկային	Անհուսալի
<b>Վարկեր և փոխառվություններ այդ թվում՝</b>	<b>192,694,405</b>	<b>2,336,315</b>	<b>868,379</b>	<b>231,571</b>	
	<b>60,726</b>	<b>2,326</b>	<b>729</b>	<b>613</b>	
1. Գյուղատնտեսություն, անտառային տնտեսություն և ձկնորսություն գումար	4,316,937	253,965	33,703	26,372	
բանակ	437	24	5	3	
2. Հանրագործական արդյունաբերություն և քաղաքացիական շահագործում գումար	11,581,887	21,098			
բանակ	48	2			
3. Սնունդ արդյունաբերություն գումար	18,882,741	15,951			
բանակ	100	6			
4. Էլեկտրակառուցում, գազի, գոլորշու և լավորակ օդի մատակարարում գումար	5,961,327				
բանակ	28				
5. Ջրամատակարարում, կոյուղի, թափոնների կառավարում և վերամշակում գումար	648,832				
բանակ	8				
6. Երկաթուղիներ, օդանավակայաններ, փոխադրություն գումար	16,461,362	175,520	3,409		
բանակ	118	5	1		
7. Առևտուր գումար	36,908,335	8,751	100,087	929	
բանակ	925	4	2	1	
8. Փոխադրումներ և պահեստային տնտեսություն գումար	7,625,647				
բանակ	21				
9. Կեցության և հանրային սննդի կազմակերպում գումար	8,670,432		12,823		

քանակ	51		1		
10. Տեղեկատվություն և կապ գումար	1,552,973				
քանակ	35				
11. Անշարժ գույքի հետ կապված գործունեություն գումար	19,165				
քանակ	3				
12. Մասնագիտական, գիտական և տեխնիկական գործունեություն գումար	4,082,828				
քանակ	23				
13. Կրթություն գումար	101,864				
քանակ	72				
14. Առողջապահություն գումար	471,344	491		346	
քանակ	21	1		1	
15. Մշակույթ, զվարճություն, հանգիստ գումար	416,572				
քանակ	11				
16. Տնտեսության այլ ճյուղեր գումար	19,379,928				
քանակ	24				
17. Հիպոթեկային վարկեր գումար	10,765,179	330,481	113,335	27,142	
քանակ	1,894	52	23	10	
18. Սպառողական և այլ վարկեր գումար	44,847,052	1,530,058	605,022	176,782	
քանակ	56,907	2,232	697	598	
Գերփոխանված պարտքեր գումար	<b>15,138,871</b>	<b>24,795</b>	<b>58,370</b>	<b>21,110</b>	
քանակ	<b>4,544</b>	<b>155</b>	<b>370</b>	<b>444</b>	
Ինվեստիցիոն արժեթղթեր գումար	<b>25,039</b>				
քանակ	<b>3</b>				
Հետհաշվեկշռային հոդվածներ, գումար	<b>28,929,131</b>	<b>17,404</b>	<b>2,151</b>	<b>836</b>	<b>2355</b>
քանակ	<b>26,483</b>	<b>371</b>	<b>76</b>	<b>37</b>	<b>55</b>
այդ թվում՝ երաշխիքներ գումար	21,368,662	7,399			917
քանակ	290	2			1
ակրեդիտիվներ գումար					
քանակ					

30.09.2015

Ակտիվներ	Աշխատող ակտիվներ	Չաշխատող ակտիվներ			
		Ստանդարտ/ Ոչ ռիսկային	Հսկվող/ Ռիսկային	Ոչ ստանդարտ/ Միջին ռիսկային	Կասկածելի/ Բարձր ռիսկային
<b>Վարկեր և փոխատվություններ այդ թվում՝</b>	<b>185,464,942</b>	<b>3,118,413</b>	<b>1,191,995</b>	<b>748,042</b>	
	<b>66,345</b>	<b>4,306</b>	<b>1,770</b>	<b>1,400</b>	
1. Գյուղատնտեսություն, անտառային տնտեսություն և ձկնորսություն գումար	5,098,784	330,180	59,715	7,424	
քանակ	763	50	19	6	
2. Հանրագործական արդյունաբերություն և բազաների շահագործում գումար	12,772,548	21,650		2,188	
քանակ	49	1		1	
3. Մշակող արդյունաբերություն գումար	19,059,983	5,890	8,470	4,655	
քանակ	99	3	3	4	
4. Էլեկտրականության, գազի, գոլորշու և լավորակ օդի մատակարարում գումար	5,335,856				
քանակ	25				
5. Ջրամատակարարում, կոյուղի, թափոնների կառավարում և վերամշակում գումար	113,104	9,942			
քանակ	5	1			
6. Երկաթուղիներ գումար	18,144,556	161,325		13,068	
քանակ	119	4		5	
7. Առևտուր գումար	34,633,546	66,209	21,365	9,801	
քանակ	1,564	51	26	16	
8. Փոխադրումներ և պահեստային տնտեսություն գումար	5,302,142	49,084			



	քանակ	26	3			
9. Կեցության և հանրային սննդի կազմակերպում գումար		9,714,033	24,390	11,425	213	
	քանակ	39	1	1	1	
10. Տեղեկատվություն և կապ գումար		6,189,294				
	քանակ	46				
11.Անշարժ գույքի հետ կապված գործունեություն գումար		6,669				
	քանակ	2				
12. Մասնագիտական, գիտական և տեխնիկական		5,511,344				
	քանակ	22				
13.Կրթություն գումար		104,682				
	քանակ	150				
14. Առողջապահություն գումար		396,900	23	193	358	
	քանակ	97	1	1	2	
15.Մշակույթ, զվարճություն, հանգիստ գումար		469,148				
	քանակ	14				
16. Տնտեսության այլ ճյուղեր գումար		19,517,476				
	քանակ	26				
17. Հիպոթեկային վարկեր գումար		10,681,862	444,139	161,466	40,097	
	քանակ	1,865	96	34	17	
18. Սպառողական և այլ վարկեր գումար		32,413,015	2,005,581	929,361	670,238	
	քանակ	61,434	4,095	1,686	1,348	
Գեբիտորական պարտքեր գումար		<b>16,248,182</b>	<b>44,872</b>	<b>43,383</b>	<b>11,842</b>	
	քանակ	<b>4,715</b>	<b>247</b>	<b>201</b>	<b>819</b>	
Ինվեստիցիոն արժեթղթեր գումար		<b>21,057</b>				
	քանակ	<b>3</b>				
Հետհաշվեկշռային հոդվածներ, գումար		<b>28,303,101</b>	<b>58,917</b>	<b>4,064</b>	<b>1,170</b>	<b>4665</b>
	քանակ	<b>21,306</b>	<b>467</b>	<b>86</b>	<b>52</b>	<b>71</b>
այդ թվում՝ երաշխիքներ գումար		20,936,236	17,796			
	քանակ	266	2			
ակրեդիտիվներ գումար						
	քանակ					

Վարկային պոտենցիալ վերլուծությունը ըստ տարածաշրջանների և ռիսկայնության

31.12.14

Վարկեր և փոխառություններ այդ թվում՝	Աշխատող ակտիվներ	Գաշխատող ակտիվներ			
		Մտանդարտ/ Ոչ ռիսկային	Հսկվող/ Ուխտային	Ոչ տամդարտ/ Միջին ռիսկային	Կասկածելի/ Բարձր ռիսկային
Վարկեր, այդ թվում՝					
1. ՀՀ ռեզիդենտներին	163,095,939	2,336,315	868,379	231,571	
2. Ոչ ռեզիդենտներին	29,598,466				
<b>Ընդամենը</b>	<b>192,694,405</b>	<b>2,336,315</b>	<b>868,379</b>	<b>231,571</b>	

Ոչ Ռեզիդենտներին տրված վարկեր 31.12.14

Ակտիվներ	Աշխատող ակտիվներ		Չաշխատող ակտիվներ		
	Ստանդարտ/ Ոչ ռիսկային	Հսկվող/ Ռիսկային	Ոչ ստանդարտ/ Միջին ռիսկային	Կասկածելի/ Քարճր ռիսկային	Ամուսալի
<b>Վարկեր և փոխառություններ այդ թվում՝</b>	<b>29,598,466</b>	-	-	-	-
	<b>46</b>	-	-	-	-
1. Գյուղատնտեսություն, անտառային տնտեսություն և ձկնորսություն գումար	2,833				
քանակ	2				
2. Հանրագործական արդյունաբերություն և րացահանքերի շահագործում գումար					
քանակ					
3. Մշակող արդյունաբերություն գումար	5,778				
քանակ	2				
4. Էլեկտրականության, գազի, գոյորշու և լավորակ օդի մատակարարում գումար					
քանակ					
5. Ջրամատակարարում, կոյուղի, թափոնների կառավարում և վերամշակում գումար					
քանակ					
6. Ենթակառուցվածք գումար					
քանակ					
7. Առևտուր գումար	14,401,258				
քանակ	12				
8. Փոխադրումներ և պահեստային տնտեսություն գումար					
քանակ					
9. Կեցության և հանրային սննդի կազմակերպում գումար					
քանակ					
10. Տեղեկատվություն և կապ գումար	760				
քանակ	1				
11. Անշարժ գույքի հետ կապված գործունեություն, այդ թվում՝ գումար					
քանակ					
12. Մասնագիտական, գիտական և տեխնիկական գործունեություն գումար					
քանակ					
13. Կրթություն գումար					
քանակ					
14. Առողջապահություն գումար					
քանակ					
15. Մշակույթ, զվարճություն, հանգիստ	3,476				
քանակ	1				
16. Տնտեսության այլ ճյուղեր գումար	15,080,582				
քանակ	8				
17. Հիպոթեկային վարկեր գումար					
քանակ					
18. Սպառողական և այլ վարկեր գումար	103,779				
քանակ	20				

Ակտիվներ	Աշխատող ակտիվներ	Չաշխատող ակտիվներ			
		Վարկեր, այդ թվում՝	Մտանդարա/ Ոչ ռիսկային	Հսկվող/ Ռիսկային	Ոչ ստանդարտ/ Միջին ռիսկային
1. ՀՀ ռեզիդենտներից	151,824,311	3,118,413	1,191,995	748,042	
2. Ոչ ռեզիդենտներից	33,640,631				
<b>Ընդամենը</b>	<b>185,464,942</b>	<b>3,118,413</b>	<b>1,191,995</b>	<b>748,042</b>	

Ակտիվներ	Աշխատող ակտիվներ	Չաշխատող ակտիվներ			
		Մտանդարա/ Ոչ ռիսկային	Հսկվող/ Ռիսկային	Ոչ ստանդարտ/ Միջին ռիսկային	Կասկածելի/ Բարձր ռիսկային
<b>Վարկեր և փոխատվություններ այդ թվում՝</b>	<b>33,640,631</b>	-	-	-	-
	<b>46</b>	-	-	-	-
1. Գյուղատնտեսություն, անտառային տնտեսություն և ձկնորսություն գումար քանակ	1,840	1			
2. Հանքագործական արդյունաբերություն և բացահանքերի շահագործում գումար քանակ					
3. Մշակող արդյունաբերություն գումար քանակ	5,504	3			
4. Էլեկտրակառուցյան, գազի, գորշու և լավորակ օդի մատակարարում գումար քանակ					
5. Ջրամատակարարում, կոյուղի, բափոնների կառավարում և վերամշակում գումար քանակ					
6. Շինարարություն գումար քանակ					
7. Առևտուր գումար քանակ	18,244,218	7			
8. Փոխադրումներ և պահեստային տնտեսություն գումար քանակ					
9. Կեցության և հանրային սննդի կազմակերպում գումար քանակ					
10. Տեղեկատվություն և կապ գումար քանակ	76	1			
11. Անշարժ գույքի հետ կապված գործունեություն, այդ թվում՝ գումար քանակ					
12. Մասնագիտական, գիտական և տեխնիկական գործունեություն գումար քանակ					
13. Կրթություն գումար քանակ					
14. Առողջապահություն գումար քանակ					
15. Մշակույթ, զվարճություն, հանգիստ գումար քանակ	2,631	1			
16. Տնտեսության այլ ճյուղեր գումար քանակ	15,284,719	7			
17. Հիպոթեկային վարկեր գումար քանակ	2,397	1			
18. Սպառողական և այլ վարկեր գումար քանակ	99,246	25			

**30.09.2015թ. վարկային պորտֆելի քանակական ցուցանիշներ՝**

չաշխատող վարկեր/ ընդհանուր վարկեր 3.70 %  
 չաշխատող վարկերի պահուստ/ընդհանուր կապիտալ 5.35 %  
 վարկերի գծով պահուստաֆոնդ/ընդհանուր վարկեր 1.93 %  
 հնարավոր կորուստների պահուստ/ չաշխատող վարկեր 52.25 %  
 խոշոր փոխառություններ/կապիտալ 341.64 %:

**Շուկայական ռիսկ**

**Արտարժութային ռիսկ**

Բանկում արտարժուրային ռիսկը գնահատվում է միջազգային պրակտիկայում ընդունված VaR (Value at Risk) մոդելով, որը որոշակի հավանականությամբ կամխատեսում է արտարժույթի՝ ասպ գայում սպասվող առավելագույն տատանման մակարդակը՝ հաշվարկելով Բանկի հավանական կորստի առավելագույն մեծությունը:  
 Արտարժուրային ռիսկի գապման նպատակով Բանկում իրականացվում է արտարժուրային ռիսկերի ամենօրյա մոնիթորինգ: Իսկ արտարժուրային բաց ռիսկերի առկայության դեպքում՝ հնարավոր կորուստներից խուսափելու նպատակով կիրառվում են հեջավորման գործիքներ:

**Բանկի արտարժույթի ռիսկի վերլուծությունն ըստ ֆինանսական ակտիվների և պարտավորությունների.**

*31.12.2014*

	ՀՀ դրամ	I խմբի արտարժույթ*	II խմբի արտարժույթ**	Ընդամենը
<b>Ակտիվներ</b>				
Կանխիկ դրամական միջոցներ և մնացորդներ ՀՀ ԿԲ-ում	25,637,550	2,384,578	107,576	28,129,704
Թանկարժեք մետաղների բանկային ստանդարտացված ձուլակտոր		457,924		457,924
Պահանջներ բանկերի և այլ ֆին. կազմ. նկատմամբ	782,124	4,264,505	728,318	5,774,947
Շահույթ վնասով վերաչափվող իրական արժեքով հաշվառվող ֆին. ակտիվներ	12,542,801			12,542,801
Հաճախորդներին տրված վարկեր և փոխառություններ	85,365,345	110,684,375	80,950	196,130,670
Վաճառքի համար մատչելի ֆին. ակտիվներ	8,779,746			8,779,746
Մինչև մարման ժամկետը պահվող ֆին. ակտիվներ				-
Այլ	352,789	6,268,805	24,450	6,646,044
<b>Ընդամենը ակտիվներ</b>	<b>133,460,355</b>	<b>124,060,187</b>	<b>941,294</b>	<b>258,461,836</b>
<b>Պարտավորություններ</b>				
Պարտավորություններ բանկերի և այլ ֆին. կազմ. նկատմամբ	67,362,936	14,817,295	204	82,180,435
Պարտավորություններ հաճախորդների նկատմամբ	36,931,029	107,677,146	960,641	145,568,816
Այլ պարտավորություններ	1,133,191	54,221		1,187,412
<b>Ընդամենը պարտավորություններ</b>	<b>105,427,156</b>	<b>122,548,662</b>	<b>960,845</b>	<b>228,936,663</b>
<b>Ջուտ դիրք</b>	<b>28,033,199</b>	<b>1,511,525</b>	<b>(19,551)</b>	<b>29,525,173</b>

30.09.2015

	ՀՀ դրամ	I խմբի արտարժույթ*	II խմբի արտարժույթ**	Ընդամենը
<b>Ակտիվներ</b>				
Կանխիկ դրամական միջոցներ և մնացորդներ ՀՀ	21,730,717	21,369,555	207,325	43,307,597
Թրանկարժեք մետաղների բանկային		202,111		202,111
Պահանջներ բանկերի և այլ ֆին. կազմ.	2,292,859	3,246,706	306,753	5,846,318
Շահույթ վնասով վերաչափվող իրական արժեքով հաշվառվող ֆին.ակտիվներ	12,901,454	474,491		13,375,945
Հաճախորդներին տրված վարկեր և փոխառվածքայիններ	98,494,259	91,721,338	307,795	190,523,392
Վաճառքի համար մատչելի ֆին. ակտիվներ	7,484,380			7,484,380
Սինչև մարման ժամկետը պահվող ֆին. ակտիվներ				-
Այլ	13,291,808	5,747,789	21,988	19,061,585
<b>Ընդամենը ակտիվներ</b>	<b>156,195,477</b>	<b>122,761,990</b>	<b>843,861</b>	<b>279,801,328</b>
<b>Պարտավորություններ</b>				
Պարտավորություններ բանկերի և այլ ֆին. կազմ.	77,643,437	6,231,590	4,984	83,880,011
Պարտավորություններ հաճախորդների	42,697,885	119,893,378	648,897	163,240,160
Այլ պարտավորություններ	823,936	55,587		879,523
<b>Ընդամենը պարտավորություններ</b>	<b>121,165,258</b>	<b>126,180,555</b>	<b>653,881</b>	<b>247,999,694</b>
<b>Ջուտ դիրք</b>	<b>35,030,219</b>	<b>(3,418,565)</b>	<b>189,980</b>	<b>31,801,634</b>

\* «I խմբի արտարժույթի» կազմը՝ ԱՄՆ դոլար, Անգլիական ֆունտ ստերլինգ, Եվրո, Ըվեցարական ֆրանկ, Ռուսկոլ մետաղական հաշիվ:

\*\* «II խմբի արտարժույթի» կազմը՝ Ռուսական ռուբլի, ՄԱԷ դիրխամ, Սինգապուրյան դոլար:

**Բանկի արտարժույթի միակի վերլուծությունը ըստ ածանցյալ ֆինանսական գործիքների տեսակների.**

Ածանցյալ ֆինանսական գործիքների տեսակները	ՀՀ դրամ	I խմբի արտարժույթ*	II խմբի արտարժույթ**	Ընդամենը
Ֆյուչերային գործիքների գծով				
- պարտավորություններ				
- պահանջներ				
Ֆորվարդային գործիքների գծով				
- պարտավորություններ				
- պահանջներ				
Օպցիոնների գծով				
- պարտավորություններ				
- պահանջներ				
Սվոպերի գծով				
- պարտավորություններ				
- պահանջներ				
Այլ ածանցյալ գործիքների գծով				
- պարտավորություններ				
- պահանջներ				
<b>Ջուտ դիրք ըստ ածանցյալ ֆինանսական գործիքների</b>	<b>-</b>	<b>-</b>	<b>-</b>	<b>-</b>
<b>Ջուտ բաց դիրք*</b>	<b>-</b>	<b>-</b>	<b>-</b>	<b>-</b>





1-ին խմբի արտարժույթ			14,739,867	23,048,283	14,980,206	80,778,995	22,633,204			126,180,555
2-րդ խմբի արտարժույթ			292,624	66,730	101,019	128,704	64,804			653,881
Խոշոր պարտավորություններ			771,542	36,288,556	972,180	13,867,571	7,938,585			59,838,434
Փոփոխվող տոկոսադրույթով										-
Ֆիքսված տոկոսադրույթով			29,483,711	66,966,269	33,656,862	59,468,116	31,230,457	9,133,599		229,939,014
Անտոկոս					7,797,987	6,717,743	42,056			18,060,680
<b>Ձուտ իրազմելիության ճնդրվածք</b>	<b>1,559,737</b>	<b>795,726</b>	<b>18,576,138</b>	<b>(12,660,713)</b>	<b>(14,775,862)</b>	<b>(25,662,557)</b>	<b>39,680,078</b>	<b>18,195,988</b>	<b>5,890,988</b>	<b>31,599,523</b>
1-ին խմբի արտարժույթ	861,963	619,334	14,684,773	7,954,574	(4,718,972)	(40,865,002)	17,459,923	-	584,842	(3,418,565)
2-րդ խմբի արտարժույթ	-	-	27,043	348,712	(19,455)	(101,516)	(64,804)	-	-	189,980
Փոփոխվող տոկոսադրույթով	-	-	-	-	-	-	-	-	-	-
Ֆիքսված տոկոսադրույթով	1,531,651	702,757	(27,730,861)	(12,596,356)	(14,850,037)	(25,761,182)	35,380,625	6,821,375	584,842	(35,917,186)
Ատուակային իրազմելիության ճնդրվածք	1,559,737	2,355,463	20,931,601	8,270,888	(6,504,974)	(32,167,531)	7,512,547	25,708,535	31,599,523	247,999,694

**Միջին հաշվեկշռային կապիտալ և ակտիվներ**

01/01/15-30/09/15

Միջին հաշվեկշռային ակտիվ	<b>268,346,410</b>
Միջին հաշվեկշռային կապիտալ	<b>29,792,993</b>

**Ծանոթագրություն 42. «Ընդունված գրավ»**

	<b>Հաշվետու ժամանակաշրջան</b>	<b>Նախորդ ժամանակաշրջան</b>
Այլ արժեթղթեր	6,003,761	7,724,282
Թանկարժեք զարդեր և թանկարժեք բարեր	16,533,802	12,257,618
Անշարժ գույք	139,393,895	142,282,960
Փոխադրամիջոցներ	15,134,524	14,977,647
Այլ հիմնական միջոցներ	18,634,102	18,240,689
Պատրաստի արտադրանք և ասլուանքներ	26,228,408	21,284,426
Գրանական միջոցներ	14,427,866	30,893,795
Այլ գրավ	14,332,262	18,811,456
Վարկային երաշխիքներ	3,907,638	3,795,273
Այլ երաշխիքներ	17,046,394	17,581,705
Վարկային երաշխավորություններ	140,927,485	107,535,208
Այլ երաշխավորություններ	21,628,783	19,386,779
<b>Ընդամենը</b>	<b>434,198,920</b>	<b>414,771,838</b>

Վարչության նախագահ

Արսեն Միրայելյան

Գլխավոր հաշվապահ

Նարինե Սարգսյան

**Վավերացման ամսաթիվ 14.10.15թ**