

30 СЕНТЯБРЯ 2015г.

ЗАО АРМБИЗНЕСБАНК, РА, ЕРЕВАН, НАЛБАНДЯНА 48

Примечание 1. "Правовое поле и корпоративное управление"

ЗАО "АРМБИЗНЕСБАНК" (далее Банк) действовал как ЗАО "Арминвестбанк" до 26-го августа 2006 года.

Банк был основан 14.12.1994г. и является правопреемником паевого банка "Арминвестбанк" учрежденного 10.09.1991г., и является закрытым акционерным обществом, который действует в соответствии с законодательством Республики Армения (далее ЦБ РА). Банк был зарегистрирован 10 декабря 1991г. Центральным Банком РА под лицензионным номером N 40. Банк предоставляет кредиты, принимает вклады, осуществляет переводы в РА и страны зарубежья, производит конверсионные операции, а также предоставляет прочие банковские услуги юридическим и физическим лицам.

Юридический адрес Банка: г. Ереван, ул. Налбандяна 48.

1. Корпоративное управление

а) структура, состав Совета

Председатель Совета - Виталий Григорянц

Члены Совета - Сергей Арзуманян

Диана Григорян

Севак Петросян

Алик Чиркинян

б) структура, состав Правления

Председатель Правления - Арсен Микаелян

Члены Правления:

Заместитель Председателя Правления - Директор Финансового департамента, член Правления – Манвел Саакян

Заместитель Председателя Правления - Директор операционного департамента, член Правления – Вардан Агаджанян

Заместитель Председателя Правления-Директор Кредитного департамента, член Правления –Ншан Григорян

Главный бухгалтер -Член Правления -Нарине Саргсян

Директор Казначейского Департамента - Главный казначей, Член Правления – Ваган Мелконян

Руководитель филиала <Кентрон> -Баграг Тевосян

в) наименования/названия значимых участников

Виталий Григорянц – 100 %

г) политика оплаты
руководителей

Оплата руководства Банка производится согласно заключенному трудовому договору и утвержденному Советом Банка штатному расписанию.

Примечание 2. "Учетная политика"

2.1 Подготовка и представление финансовой отчетности

Промежуточная финансовая отчетность Банка была составлена с применением той же учетной политики и метода расчетов, которые были применены при подготовке самой последней годовой финансовой отчетности. Промежуточная финансовая отчетность Банка была подготовлена в соответствии с Международными Стандартами Финансовой Отчетности.

2.2 Непрерывность

Промежуточная финансовая отчетность Банка была подготовлена на основе непрерывности деятельности Банка, которая подразумевает, что реализация активов и погашение обязательств должны производиться в течение деятельности Банка.

Промежуточные финансовые отчеты представлены в драмах РА, округленные до ближайшей тысячи.

2.3 Реклассификация

При необходимости, были внесены поправки с целью приведения показателей в соответствие с текущим периодом.

расходов

Процентный доход признается в бухгалтерском балансе методом учета. Комиссионные и другие выплаты отражаются как доход при проведении фактической сделки. Процентные и непроцентные расходы отражаются по принципу начисления.

2.5 Валютные операции

Операции, осуществляемые в иностранной валюте, учитываются в драмах РА по установленному ЦБ РА на дату совершения операции расчетному курсу обмена. Денежные активы и обязательства, выраженные в иностранной валюте, пересчитываются по установленному на учетную дату официальному курсу обмена ЦБ РА, который на 30 сентября 2015г. составил 473.71 драм РА к 1 доллару (обменный курс 31 декабря 2014г. составил 474.97 драм РА к 1 доллару США).

2.6 Наличные средства и их эквиваленты

Денежные средства и их эквиваленты включают денежные средства в кассе, средства до востребования банков-корреспондентов, средства хранящиеся в ЦБ РА (корреспондентские счета, размещенные депозиты).

2.7 Средства в других банках

В ходе своей обычной деятельности Банк использует открытые в других банках текущие и депозитные счета различной длительности.

2.8 Ценные бумаги

Доступные для продажи финансовые активы при первоначальном признании учитываются по первоначальной стоимости, а в дальнейшем учитываются по справедливой стоимости. При переоценке по справедливой стоимости результат переоценки отражается непосредственно в собственном капитале.

2.9 Кредиты и авансы клиентам

Кредиты и прочие авансы учитываются в балансе по первоначальной стоимости за вычетом резерва под обеспечение.

2.10 Операционная аренда

Арендные платежи по операционной аренде признаются в отчетности о прибылях как расход по прямолинейному методу на протяжении срока аренды.

2.11 Резерв по возможным потерям

По статьям о корреспондентских счетах, внесенных вкладах, дебиторской задолженности, предоставленных кредитах и прочих авансах, а также по забалансовым статьям содержащим для Банка кредитный риск формируются общие и специальные резервы за счет отчислений.

2.12 Нематериальные активы

Нематериальные активы отражаются по начальной стоимости за вычетом накопленной амортизации.

К нематериальным активам относятся программы по компьютерному обеспечению, членские взносы по ArCa, Master Card, Visa, которые первоначально учитываются по стоимости приобретения и амортизируются по прямолинейному методу в течение срока полезного действия, который не превышает 15 лет.

2.13 Основные средства

Основные средства отражаются по начальной стоимости за вычетом накопленной амортизации.

Амортизация рассчитывается по прямолинейному методу в течение срока полезного использования активов, применяя следующие годовые ставки:

	Срок годности (в годах)	Ставка (%)
Здания	30	3.33
Компьютеры и средства связи	3	33.3
Транспортные средства	5	20
Банкоматы	10	10
Прочие основные средства	5	20
Имущество и офисное оборудование	5	20

Затраты на арендованные основные средства капитализируются и амортизируются по прямолинейному методу в течение оставшегося срока действия договора аренды.

Затраты на ремонт и техническое обслуживание основных средств отражаются как расход в отчете о прибылях и убытках в момент их совершения.

2.14 Финансовые инструменты

Банк производит оценку, признание, использование и учет финансового инструмента в установленном законодательством РА порядке, а также в соответствии с принятыми Банком порядками, решениями, приказами и актами.

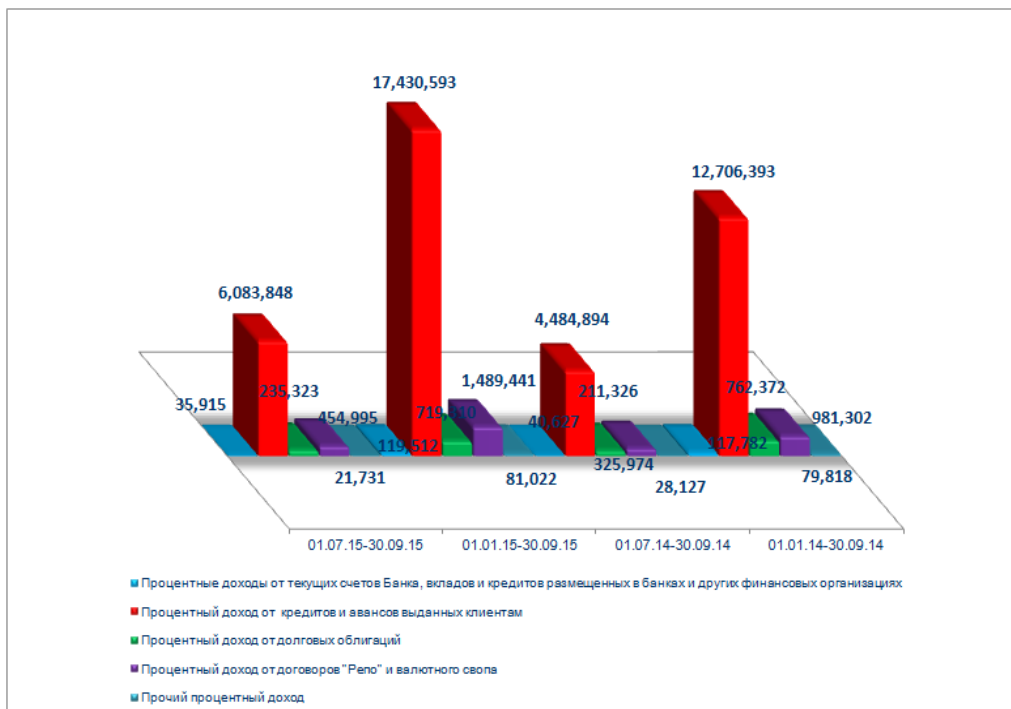
2.15 События происходящие после отчетной даты

2.15.1 Если выявленная аудиторской организацией существенная погрешность является результатом разниц отклонений между международными стандартами бухгалтерского учета и законодательством РА, проводка производится в соответствии с решениями органов управления Банка.

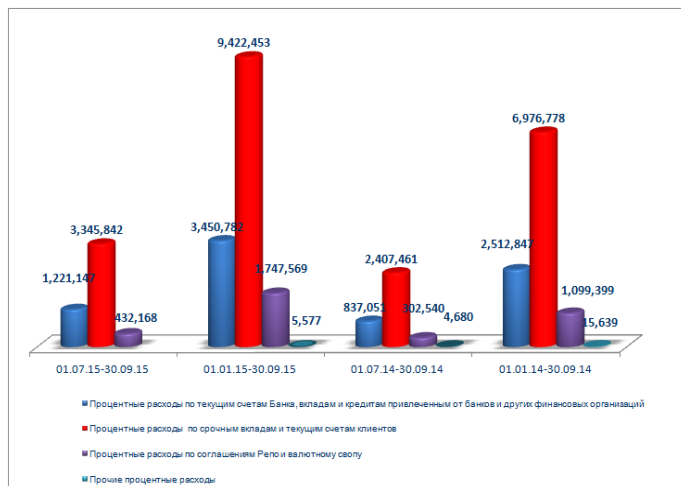
2.15.2 Если после опубликования в установленном порядке годовой финансовой отчетности Банка, возникают или обнаруживаются существенные погрешности, корректировки в подобных случаях не производятся и переоформление такой информации считается неосуществимым

Примечание 3. "Чистые процентные и схожие доходы"

Процентные и схожие доходы	01.07.15- 30.09.15	01.01.15-30.09.15	01.07.14- 30.09.14	01.01.14- 30.09.14
Процентные доходы от текущих счетов Банка, вкладов и кредитов размещенных в банках и других финансовых организациях	35,915	119,512	40,627	117,782
Процентный доход от кредитов и авансов выданных клиентам	6,083,848	17,430,593	4,484,894	12,706,393
Процентный доход от долговых облигаций	235,323	719,310	211,326	762,372
Процентный доход от договоров "Репо" и валютного свопа	454,995	1,489,441	325,974	981,302
Прочий процентный доход	21,731	81,022	28,127	79,818
Всего	6,831,812	19,839,878	5,090,948	14,647,667



Процентные и схожие расходы	01.07.15-30.09.15	01.01.15-30.09.15	01.07.14-30.09.14	01.01.14-30.09.14
Процентные расходы по текущим счетам Банка, вкладам и кредитам привлеченным от банков и других финансовых организаций	1,221,147	3,450,782	837,051	2,512,847
Процентные расходы по срочным вкладам и текущим счетам клиентов	3,345,842	9,422,453	2,407,461	6,976,778
Процентные расходы по ценным бумагам выпущенным Банком				
Процентные расходы по соглашениям Репо и валютному свопу	432,168	1,747,569	302,540	1,099,399
Прочие процентные расходы		5,577	4,680	15,639
Всего	4,999,157	14,626,381	3,551,732	10,604,663
Чистые процентные и схожие	1,832,655	5,213,497	1,539,216	4,043,004



Примечание 4. "Комиссионные доходы и расходы"

Комиссионные доходы	01.07.15-30.09.15	01.01.15-30.09.15	01.07.14-30.09.14	01.01.14-30.09.14
Кассовые операции	83,720	217,719	56,304	155,387
Расчетные операции	40,016	210,864	89,425	230,304
Гарантии, операции с акцептами, аккредитивами, операции по	72,132	179,044	34,494	135,425
Операции с иностранной валютой и ценными бумагами	647	1,691		
Обслуживание платежных карт	203,517	489,993	182,554	565,558
Прочие комиссионные	220,831	596,156	82,766	210,274
Всего	620,863	1,695,467	445,543	1,296,948

Комиссионные расходы	01.07.15-30.09.15	01.01.15-30.09.15	01.07.14-30.09.14	01.01.14-30.09.14
Комиссионные за корреспондентские и прочие	37,386	118,586	35,272	104,544
Плата за операции с платежными картами	54,547	147,029	20,492	53,745
Плата за гарантии, операции с акцептами, аккредитивами, операции по доверительному управлению	3,410	4,682		19
Операции с иностранной валютой	6,614	7,258	1,514	9,734
Прочие комиссионные	20,814	55,882	46,566	137,619
Всего	122,771	333,437	103,844	305,661

Полученные чистые	498,092	1,362,030	341,699	991,287
--------------------------	----------------	------------------	----------------	----------------

Примечание 5. "Чистые доходы от торговли"

От инвестиций удерживаемых для торговли	01.07.15-30.09.15	01.01.15-30.09.15	01.07.14-30.09.14	01.01.14-30.09.14
Чистый доход от купли и продажи инвестиций удерживаемых для торговли, в				
акций				
долговых ценных бумаг				
производных инструментов	34,913	118,058	3,778	-33,523
Чистый доход от изменений в справедливой стоимости				
Всего	34,913	118,058	3,778	-33,523

От инвестиций имеющихся в наличии для продажи	01.07.15-30.09.15	01.01.15-30.09.15	01.07.14-30.09.14	01.01.14-30.09.14
Чистый доход от купли и продажи инвестиций имеющихся в наличии для продажи, в том				
акций				
долговых ценных бумаг	0	0	0	3,059
производных инструментов				
Переоценка инвестиций имеющихся в наличии для	0	0	0	52,925
Всего	0	0	0	55,984

От операций с иностранной валютой	01.07.15-30.09.15	01.01.15-30.09.15	01.07.14-30.09.14	01.01.14-30.09.14
Чистые доходы полученные от купли и продажи иностранной валюты	315,307	739,851	248,423	533,996
Чистые доходы полученные от переоценки иностранной валюты	-33,031	-145,185	-4,913	5,780
Всего	282,276	594,666	243,510	539,776

От стандартизированных слитков драгоценных металлов	01.07.15-30.09.15	01.01.15-30.09.15	01.07.14-30.09.14	01.01.14-30.09.14
Чистые доходы полученные от купли и продажи стандартизированных слитков драгоценных металлов и памятных монет	3,734	18,434	-2,714	126
Чистые доходы полученные от переоценки стандартизированных слитков драгоценных металлов и	-10,743	-13,818	-31,869	-1,741
Всего	-7,009	4,616	-34,583	-1,615

Чистые доходы от торговых	310,180	717,340	212,705	560,622
----------------------------------	----------------	----------------	----------------	----------------

Примечание 6. "Прочий операционный доход"

Прочий операционный доход	01.07.15-30.09.15	01.01.15-30.09.15	01.07.14-30.09.14	01.01.14-30.09.14
Доходы от штрафов и пеней	327,962	904,957	169,224	488,647
Доходы от факторинга	18,793	58,631	1,198	2,448
Чистые доходы от отчуждения основных средств и нематериальных активов	158,615	212,335	1,513	18,884
Чистые доходы от переоценки и реверсирования обесценения				
Чрезвычайные доходы				
Прочие доходы	46,822	131,967	39,774	201,353
Всего	552,192	1,307,890	211,709	711,332

Примечание 7. "Чистые отчисления в резерв на покрытие возможных потерь по активам"

Средства в банках	Примечание 14	01.07.15-30.09.15	01.01.15-30.09.15	01.07.14-30.09.14	01.01.14-30.09.14
Начальный остаток		0	0	0	0
Отчисления в резерв		0	0		0
Возврат отчислений в резерв		0	0	0	0
Чистые отчисления в резерв		0	0	0	0
Возврат сумм предварительно		0	0	0	0
Использование резерва					
Конечный остаток		0	0	0	0

Средства в финансовых организациях	Примечание 14	01.07.15-30.09.15	01.01.15-30.09.15	01.07.14-30.09.14	01.01.14-30.09.14
Начальный остаток		0	0	0	0
Отчисления в резерв		0	0		0
Возврат отчислений в резерв		0	0	0	0
Чистые отчисления в резерв		0	0	0	0
Возврат сумм предварительно					
Использование резерва					
Конечный остаток		0	0	0	0

Кредиты, авансы выданные клиентам	Примечание 16	01.07.15-30.09.15	01.01.15-30.09.15	01.07.14-30.09.14	01.01.14-30.09.14
Начальный остаток		4,736,239	4,550,828	4,901,605	2,656,516
Отчисления в резерв		2,230,809	4,152,097	840,435	4,056,628
Возврат отчислений в резерв		-814,279	-2,226,477	-1,117,439	-5,514,772
Чистые отчисления в резерв		1,416,530	1,925,620	-277,004	-1,458,144
Возврат сумм предварительно		372,451	736,496	319,738	4,102,457
Использование резерва		-1,203,191	-1,890,915	-204,921	-561,411
Конечный остаток		5,322,029	5,322,029	4,739,418	4,739,418

Инвестиции	Примечание 18	01.07.15-30.09.15	01.01.15-30.09.15	01.07.14-30.09.14	01.01.14-30.09.14
Начальный остаток		21,895	21,895	21,895	3,489
Отчисления в резерв			0		18,406
Возврат отчислений в резерв			0	-3,489	-3,489
Чистые отчисления в резерв		0	0	-3,489	14,917
Возврат сумм предварительно					
Использование резерва					
Конечный остаток		21,895	21,895	18,406	18,406

Другие активы	Примечание 18	01.07.15-30.09.15	01.01.15-30.09.15	01.07.14-30.09.14	01.01.14-30.09.14
Начальный остаток		123,191	128,635	95,333	143,349
Отчисления в резерв		109,630	182,195	122,270	238,935
Возврат отчисленный в резерв		-40,344	-94,107	-114,738	-223,680
Чистые отчисления в резерв		69,286	88,088	7,532	15,255
Возврат сумм предварительно		9,763	14,120	140	1,056
Использование резерва		-18,609	-47,212	-9,316	-65,971
Конечный остаток		183,631	183,631	93,689	93,689

Забалансовые статьи, содержащие кредитный риск	Примечание 30	01.07.15-30.09.15	01.01.15-30.09.15	01.07.14-30.09.14	01.01.14-30.09.14
Начальный остаток		294,268	294,268	0	0
Отчисления в резерв			0		0
Возврат отчислений в резерв		-294,268	-294,268	0	0
Чистые отчисления в резерв		-294,268	-294,268	0	0
Конечный остаток		0	0	0	0

Всего чистые отчисления в	1,191,548	1,719,440	-272,961	-1,427,972
----------------------------------	------------------	------------------	-----------------	-------------------

Примечание 8. "Общие административные расходы"

Общие административные расходы	01.07.15-30.09.15	01.01.15-30.09.15	01.07.14-30.09.14	01.01.14-30.09.14
Расходы по зарплате и вознаграждениям *	672,946	2,101,593	610,357	1,853,400
Расходы по отчислениям в государственный фонд социального страхования	0	0	198	577
Расходы на пердготовку и обучение	1,160	1,891	335	1,718
Командировочные расходы	21,123	48,324	23,750	48,283
Расходы по операционной аренде	30,885	86,964	19,937	55,554
Расходы по страхованию	9,800	29,329	5,989	17,564
Расходы на техническое обслуживание оборудования Банка	16,944	53,510	18,975	43,768
Расходы на техническое обслуживание и обеспечение безопасности зданий Банка	69,712	206,310	72,917	204,992
Расходы на аудиторские и	0	21,216	0	200
Услуги связи	23,731	71,569	23,019	62,919
Транспортные расходы	10,670	36,245	11,193	29,570
Расходы по налогам (кроме налога на	52,752	155,601	39,753	128,051
Контторские и организационные	12,689	35,066	11,422	28,825
Расходы связанные с	4,793	14,263	4,792	14,637
Прочие административные расход	94,622	315,241	146,093	352,672
Всего	1,021,827	3,177,122	988,730	2,842,730

По состоянию на 30 сентября 2015г. численность сотрудников Банка составляет **792**

Размер средней месячной зарплаты на одного сотрудника составляет 186 тыс. драм.

Примечание 9. "Прочие операционные расходы"

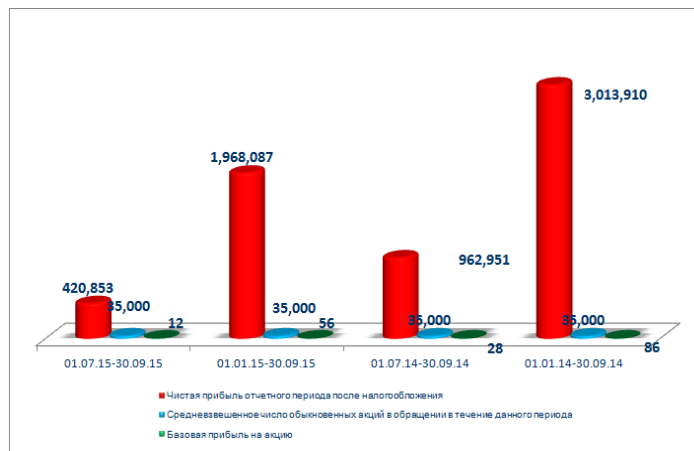
Прочие операционные расходы	01.07.15-30.09.15	01.01.15-30.09.15	01.07.14-30.09.14	01.01.14-30.09.14
Штрафы и пени выплаченные	300	1,450	2,224	2,452
Инкассация				
Рекламные и представительские	55,218	148,275	37,924	118,800
Факторинг				
Амортизация основных средств и нематериальных активов	208,394	626,231	195,901	600,963
Убытки от обесценения материальных активов				
Чрезвычайные расходы				
Отчисления в Фонд гарантирования	60,071	167,422	42,317	117,235
Прочие расходы	115,982	306,885	77,042	240,170
Всего	439,965	1,250,263	355,408	1,079,620

Примечание 11. "Расход по налогу на прибыль (возмещение)"

Расход по налогу на прибыль	01.07.15-30.09.15	01.01.15-30.09.15	01.07.14-30.09.14	01.01.14-30.09.14
Текущий налог	128,095	429,377	274,216	797,661
Уточнение текущего налога предыдущих периодов, признанного в данном периоде				
Отложенный налог	-9,169	56,468	-3,015	296
Всего	118,926	485,845	271,201	797,957

Примечание 12. "Базовая прибыль на акцию"

Базовая прибыль на акцию	01.07.15-30.09.15	01.01.15-30.09.15	01.07.14-30.09.14	01.01.14-30.09.14
Чистая прибыль отчетного периода после налогообложения	420,853	1,968,087	962,951	3,013,910
Дивиденды данного отчетного периода по привилегированным акциям	()	()	()	()
Чистая прибыль/убыток владельцев обыкновенных акций				
Средневзвешенное число обыкновенных акций в	35,000	35,000	35,000	35,000
Базовая прибыль на акцию	12	56	28	86
Разводненная прибыль на акцию				



Примечание. Прочий совокупный доход

Прочий совокупный доход	01.07.15-30.09.15	01.01.15-30.09.15	01.07.14-30.09.14	01.01.14-30.09.14
Курсовые разницы в результате пересчета зарубежных сделок				
Переоценка финансовых активов имеющихся в наличии для продажи	(15,285)	(343,792)	85,589	(172,120)
Хеджирование денежных потоков				
Выгоды от переоценки основных				
Расходы по отложенному налогу				
Всего	(15,285)	(343,792)	85,589	(172,120)

Примечание 13. "Денежные средства, их эквиваленты и счета в ЦБ РА"

Денежные средства, их эквиваленты и счета в ЦБ РА	Отчетный период	Предыдущий период
Наличные денежные средства	4,390,841	2,495,879
Прочие размещения денежных средств	1,939,305	2,818,890
Корреспондентские счета в ЦБ РА*	36,857,451	22,594,935
Включено в денежные средства и их эквиваленты	43,187,597	27,909,704
Депозиты в ЦБ РА		
Депонированные денежные средства в ЦБ РА**	120,000	220,000
Начисленные проценты		
Денежные средства и счета в ЦБА	43,307,597	28,129,704
Стандартизированные слитки драгоценных металлов	202,111	457,924
Средства размещенные в других банках (прим. 14)	2,044,227	3,925,069
Всего денежные средства и	45,553,935	32,512,697

Корреспондентские счета в ЦБ РА включают подлежащие обязательному резервированию средства, определенные в соответствии с законодательством РА, прочие средства.

** Депонированная сумма в ЦБ РА это гарантированный депозит по расчетам с платежной

Примечание 14. "Средства в банках и других финансовых организациях"

Текущие счета	Отчетный период	Предыдущий период
В банках РА	3,032	1,629
В банках с рейтингом БББ-(Баа3) и с более высоким рейтингом	1,615,434	2,758,684
В банках с рейтингом ниже БББ-(Баа3) и без рейтинга	219,017	42,344
Начисленные проценты	0	0
Всего	1,837,483	2,802,657

Межбанковские кредиты и		
в ЦБ РА:		
кредиты и депозиты		
факторинг		
финансовый лизинг		
договора репо (обратной		
своп	0	535,130
прочие		
в банках РА:		
кредиты и депозиты		
факторинг		

финансовый лизинг		
договора репо (обратной		
своп		
аккредитивы и банковские		
прочие		
в банках с рейтингом БББ-		
(Баа3) и выше		
кредиты и депозиты	181,250	586,800
факторинг		
финансовый лизинг		
договора репо (обратной		
своп	0	
аккредитивы и банковские		
гарантии		
прочие	0	
в банках с рейтингом ниже БББ-		
(Баа3) и без рейтинга		
кредиты и депозиты		
факторинг		
финансовый лизинг		
договора репо (обратной		
своп	0	
аккредитивы и банковские		
прочие	25,449	0
Начисленные проценты	45	482
Всего	2,044,227	3,925,069
Резерв на покрытие убытков по		
средствам в банках (прим. 7)		

Чистые средства в банках	2,044,227	3,925,069
---------------------------------	------------------	------------------

Кредиты и депозиты, прочие		
средства в финансовых		
в финансовых организациях	2,947,967	1,113,640
РА:		
кредиты и депозиты	928,726	1,113,640
факторинг		
финансовый лизинг		
договора репо (обратной	2,019,241	
своп		
аккредитивы и банковские		
гарантии		
прочие		
	0	0
в финансовых организациях с		
кредиты и депозиты		
факторинг		
финансовый лизинг		
договора репо (обратной		
своп		
аккредитивы и банковские		

прочие		
в финансовых организациях с рейтингом ниже БББ-(Баа3) и без рейтинга	823,965	728,844
кредиты и депозиты		
факторинг		
финансовый лизинг		
договора репо (обратной		
своп		
аккредитивы и банковские		
прочие	823,965	728,844
Начисленные проценты	30,159	7,394
Всего	3,802,091	1,849,878
Резерв на покрытие убытков по средствам в финансовых организациях (прим. 7)		
Чистые средства в финансовых организациях	3,802,091	1,849,878
Чистые средства в банках и финансовых организациях	5,846,318	5,774,947

Примечание 15. "Финансовые активы удерживаемые с целью торговли"

Государственные ценные бумаги	Отчетный период	Предыдущий период
Государственные ценные		
казначейские облигации	13,375,945	12,542,801
облигации центрального банка		
прочие		
Государственные ценные бумаги стран с рейтингом БББ-(Баа3) и выше		
казначейские облигации		
облигации центрального банка		
прочие		
Государственные ценные бумаги стран с рейтингом ниже БББ-(Баа3) и без рейтинга		
казначейские облигации		
облигации центрального банка		
прочие		
Всего ценные бумаги	13,375,945	12,542,801

Негосударственные ценные бумаги РА	<i>котируемые</i>	<i>некотируемые</i>	<i>некотируемые</i>	<i>некотируемые</i>
Эмитент с рейтингом А-/А3/ и				
долгосрочные долговые				
краткосрочные долговые				
деPOSITные сертификаты				
долевые инструменты				
прочие				
Эмитент получивший рейтинг				
долгосрочные долговые				
краткосрочные долговые				
деPOSITные сертификаты				
долевые инструменты				
прочие				
Эмитент с рейтингом				
долгосрочные долговые				
краткосрочные долговые				
деPOSITные сертификаты				
долевые инструменты				
прочие				
Итого неправительственные ценные бумаги РА	0	0	0	0

Неправительственные ценные бумаги других стран	<i>котируемые</i>	<i>некотируемые</i>	<i>котируемые</i>	<i>некотируемые</i>
Эмитент с рейтингом А-/А3/ и				
долгосрочные долговые				
краткосрочные долговые				
деPOSITные сертификаты				
долевые инструменты				
прочие				
Эмитент с рейтингом				
долгосрочные долговые				
краткосрочные долговые				
деPOSITные сертификаты				
долевые инструменты				
прочие				
Всего неправительственные ценные бумаги других стран	0	0	0	0

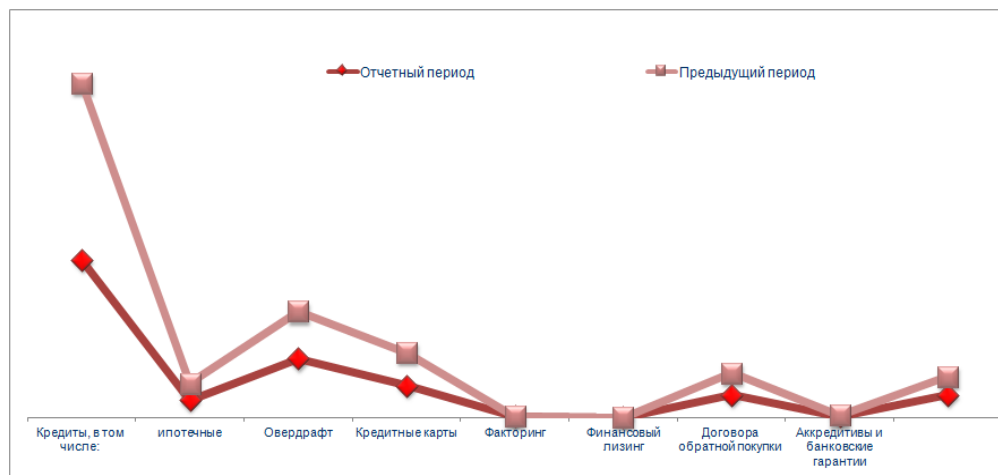
Всего ценные бумаги удерживаемые с целью торговли	13,375,945	12,542,801	0	0
--	-------------------	-------------------	----------	----------

Прочие финансовые активы удерживаемые с целью	котируемые	некотируемые	котируемые	некотируемые
Кредиты, факторинг,				
заемщики с рейтингом А-/А3/ и				
заемщики с рейтингом				
BBB+/Baa1/ и ниже, с иным				
рейтингом и без рейтинга				
Ипотека				
Потребительские кредиты				
Прочие				
Производные инструменты:	0		0	
Фьючерс				
Форвард				
Опцион				
Своп				
Прочие				
Итого			0	

Всего финансовые активы	13,375,945	12,542,801	0	0
--------------------------------	-------------------	-------------------	----------	----------

Примечание 16. "Кредиты и прочие авансы выданные клиентам"

Кредиты и прочие авансы выданные клиентам	Отчетный период	Предыдущий период
Кредиты, в том числе:	105,320,094	118,606,066
банкам		
правительству РА		
местным органам самоуправления		
ипотечные	11,342,949	11,268,389
Овердрафт	39,043,642	31,938,661
Кредитные карты	20,968,634	22,150,483
Факторинг	296,955	286,435
Финансовый лизинг	493	692
Договора обратной покупки	14,760,430	14,761,539
Валютный своп	-	-
Аккредитивы и банковские	590,979	559,055
Прочие		
Проценты начисленные по указанным статьям	14,864,194	12,378,567
Всего кредитов	195,845,421	200,681,498
Резерв на покрытие убытков потерь по кредитам и авансам выданным клиентам (прим. 7)	-5,322,029	-4,550,828
Итого чистых кредитов	190,523,392	196,130,670



Структура действующих и недействующих кредитов и авансов предоставленных клиентам на конец отчетного периода

Структура действующих и недействующих кредитов и авансов	Отчетный период	Предыдущий период
Действующие кредиты и авансы сумма	189,162,584	196,482,746
количество	66,345	60,726
Недействующие кредиты и авансы, в том числе:	6,682,837	4,198,752
	7476	3668
просроченные сумма	3,152,037	1,969,808
количество	7476	2966
Итого кредитов сумма	195,845,421	200,681,498
количество	73,821	64,394
Резерв на покрытие потерь по кредитам и авансам выданным клиентам (прим. 7)	-5,322,029	-4,550,828
Всего чистых кредитов	190,523,392	196,130,670

а) итоговая сумма кредитов предоставленных крупным заемщикам и аффилированным с ними лицам на 31.12.2014г 94.122.190 тыс.драм, на 30.09.2015г. 94.763.703 тыс. драм.

б) удельный вес в суммарном кредитном портфеле на 31.12.2014г 54.17 %, 30.09.2015г 52.54 %

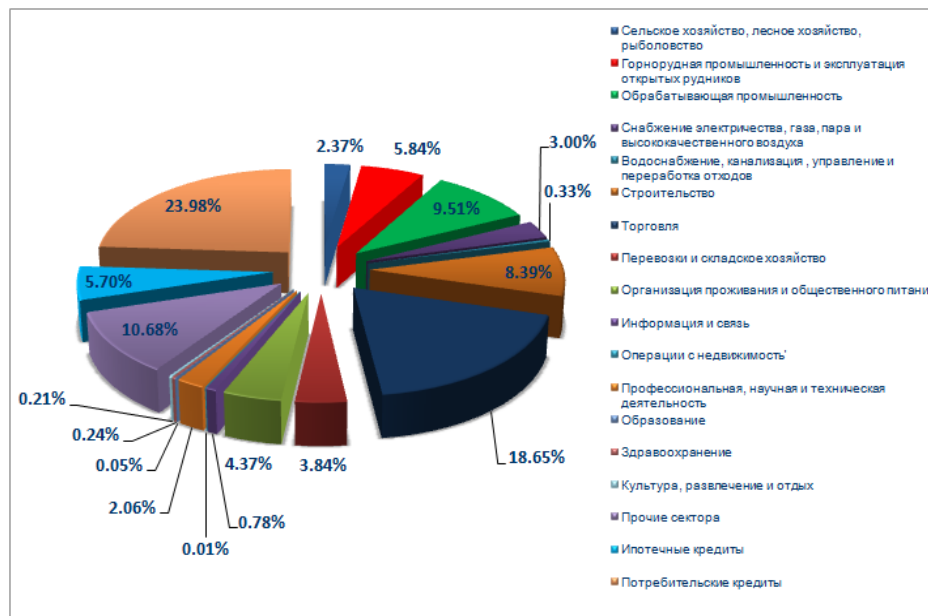
в) процентное соотношение к капиталу на 31.12.2014г 374.05 %, 30.09.2015г 341.64 %

Анализ кредитного портфеля по численности заемщиков	Отчетный период	Предыдущий период
Государственные предприятия	7	12
Частные компании	329	301
Физические лица	62,035	54,832
Частные предприниматели	206	212
Всего	62,577	55,357

Ниже представлен анализ кредитного портфеля по сфере кредитования

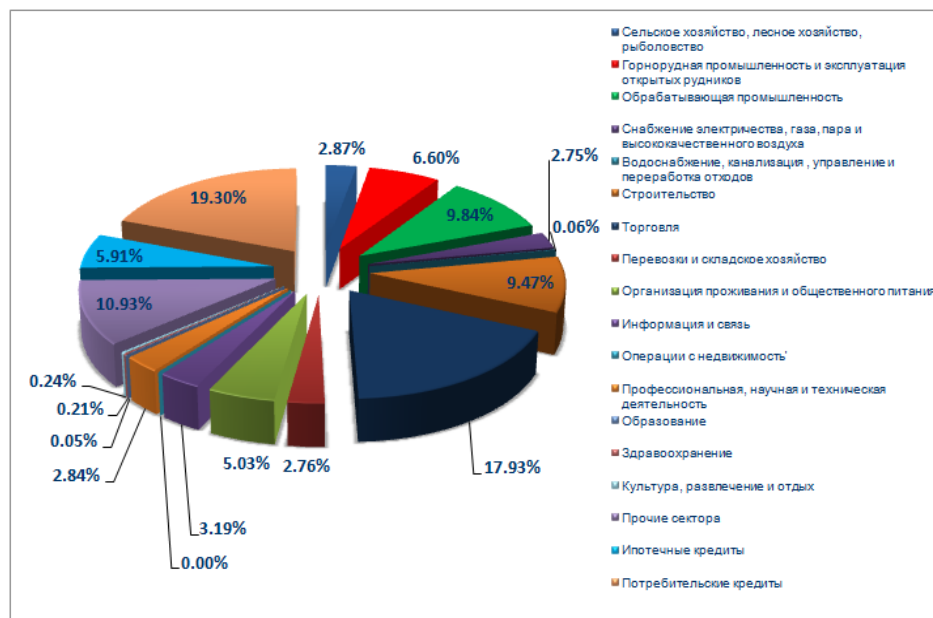
31.12.14

Анализ предоставленных кредитов и авансов по сфере	Отчетный период	Процентное соотношение
1. Сельское хозяйство, лесное хозяйство, рыболовство	4,758,146	2.37
2. Горнорудная промышленность и эксплуатация открытых рудников	11,722,318	5.84
3. Обрабатывающая промышленность	19,091,252	9.51
4. Снабжение электричества, газа, пара и высококачественного воздуха	6,021,542	3.00
5. Водоснабжение, канализация, управление и переработка отходов	655,386	0.33
6. Строительство	16,830,790	8.39
7. Торговля	37,417,930	18.65
8. Перевозки и складское хозяйство	7,702,674	3.84
9. Организация проживания и общественного питания	8,774,884	4.37
10. Информация и связь	1,568,660	0.78
11. Операции с недвижимостью	19,359	0.01
12. Профессиональная, научная и техническая деятельность	4,124,069	2.06
13. Образование	102,893	0.05
14. Здравоохранение	477,342	0.24
15. Культура, развлечение и отдых	420,780	0.21
16. Прочие сектора	21,425,524	10.68
17. Ипотечные кредиты	11,437,363	5.70
18. Потребительские кредиты	48,130,586	23.98
Всего	200,681,498	100



30.09.15

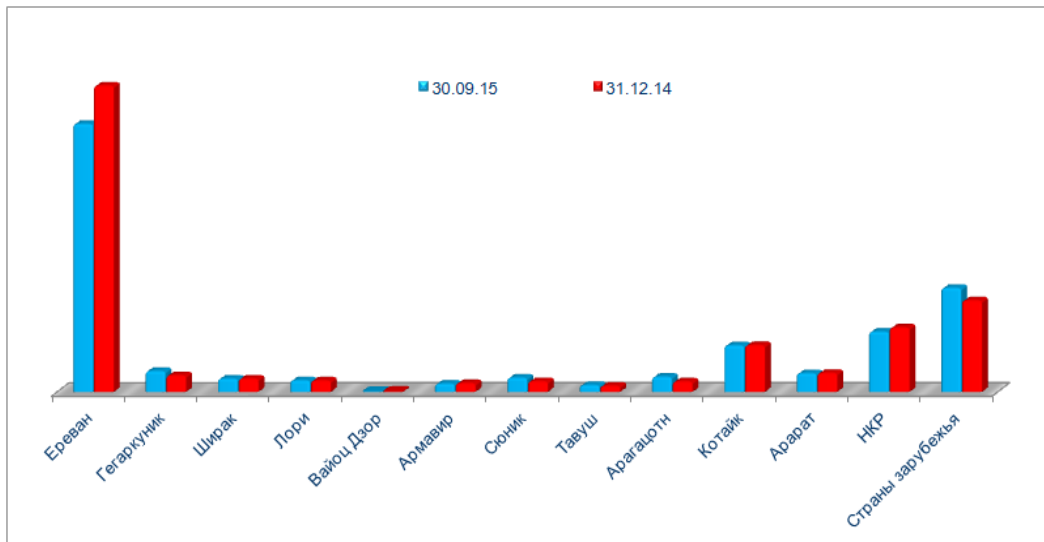
Анализ предоставленных кредитов и авансов по сфере	Отчетный период	Процентное соотношение
1. Сельское хозяйство, лесное хозяйство, рыболовство	5,619,520	2.87
2. Горнорудная промышленность и эксплуатация открытых рудников	12,931,089	6.60
3. Обрабатывающая промышленность	19,278,951	9.84
4. Снабжение электричества, газа, пара и высококачественного воздуха	5,389,753	2.75
5. Водоснабжение, канализация, управление и переработка отходов	125,293	0.06
6. Строительство	18,538,417	9.47
7. Торговля	35,107,502	17.93
8. Перевозки и складское хозяйство	5,410,925	2.76
9. Организация проживания и общественного питания	9,855,332	5.03
10. Информация и связь	6,251,812	3.19
11. Операции с недвижимостью	6,736	0.00
12. Профессиональная, научная и техническая деятельность	5,567,015	2.84
13. Образование	105,739	0.05
14. Здравоохранение	401,893	0.02
15. Культура, развлечение и отдых	473,888	0.24
16. Прочие сектора	21,411,866	10.93
17. Ипотечные кредиты	11,566,118	5.91
18. Потребительские кредиты	37,803,572	19.30
Всего	195,845,421	100



Ниже представлен анализ кредитного портфеля по местонахождению клиентов

Анализ кредитного портфеля по местонахождению клиентов	Отчетный период	Процентное соотношение	Предыдущий период	Процентное соотношение
Резиденты РА	156,882,761	82.34	166,532,204	84.91
Нерезиденты	33,640,631	17.66	29,598,466	15.09
Всего	190,523,392	100	196,130,670	100

РЕГИОН	30.09.15		31.12.14	
	количество	сумма	количество	сумма
Ереван	21174	86,653,595	19610	99,021,277
Гегаркуник	9878	6,773,887	6206	5,362,702
Ширак	8824	4,313,059	7685	4,326,136
Лори	3764	3,785,974	3561	3,706,533
Вайоц Дзор	171	292,032	161	340,143
Армавир	2545	2,690,111	2577	2,846,575
Сюник	2296	4,620,409	2419	3,455,486
Тавуш	1382	2,237,953	1329	1,990,124
Арагацотн	6629	4,918,011	5271	3,375,977
Котайк	4616	15,053,509	4628	15,132,601
Арарат	6417	6,053,573	5032	6,142,854
НКР	6079	19,490,648	5869	20,831,796
Страны зарубежья	46	33,640,631	46	29,598,466
ИТОГО	73,821	190,523,392	64,394	196,130,670



Примечание 17. "Финансовые активы имеющиеся в наличии для продажи"

Государственные ценные бумаги	Отчетный период	Предыдущий период
Государственные облигации РА	6,988,832	8,758,196
казначейские облигации	6,988,832	8,758,196
облигации центрального банка		
ваучеры		
Государственные ценные бумаги стран с рейтингом БББ-(Баа3) и выше		
казначейские облигации		
облигации центрального банка		
прочие		
Государственные ценные бумаги стран с рейтингом ниже ББ+(Ба1) и ниже и без рейтинга		
казначейские облигации		
облигации центрального банка		
прочие		
Резерв на покрытие потерь по		
Всего ценных бумаг	6,988,832	8,758,196

Неправительственные ценные бумаги РА				
	<i>котируемые</i>	<i>некотируемые</i>	<i>котируемые</i>	<i>некотируемые</i>
Эмитент с рейтингом А-/А3/ и выше:				
долгосрочные долговые инструменты				
краткосрочные долговые инструменты				
депозитные сертификаты				
долевые инструменты				
прочие				
Эмитент получивший рейтинг "Г-" и выше от ЦБ РА:				
долгосрочные долговые				
краткосрочные долговые				
депозитные сертификаты				
долевые инструменты				
прочие				
Эмитент с рейтингом БББ+/Баа1/ и ниже, с иным рейтингом и без рейтинга:				
долгосрочные долговые		474491		
краткосрочные долговые				
депозитные сертификаты				
долевые инструменты				
прочие				
Всего неправительственных ценных бумаг РА	0	474,491	0	0

Неправительственные ценные бумаги других стран				
	котируемые	некотируемые	котируемые	некотируемые
Эмитент с рейтингом А-/А3/ и выше:				
долгосрочные долговые инструменты				
краткосрочные долговые инструменты				
деPOSITные сертификаты				
долевые инструменты				
прочие				
Эмитент с рейтингом BBB+/Baa1/ и ниже, с иным рейтингом и без рейтинга:				
долгосрочные долговые инструменты				
краткосрочные долговые инструменты				
деPOSITные сертификаты				
долевые инструменты				
прочие				
Всего неправительственных ценных бумаг других стран	0	0	0	0

Итого неправительственные	7,463,323	8,758,196
----------------------------------	------------------	------------------

Прочие финансовые активы				
	котируемые	некотируемые	котируемые	некотируемые
Кредиты, факторинг, дебиторская задолженность				
заемщики с рейтингом А-/А3/ и выше				
заемщики с рейтингом BBB+/Baa1/ и ниже, с иным рейтингом и без рейтинга				
Ипотека				
Потребительские кредиты				
прочие				
Всего	0	0	0	0
Итого финансовых активов	7,463,323	8,758,196		

Инвестиции в уставный капитал других организаций

Отчетный период

Организация	Основная деятельность	Страна регистрации	Дата инвестиции	Инвестиция (тыс. драм)	Доля участия
1. ЗАО Армениан Кард	платежно-расчетные услуги	РА	20.10.06	12143	2.00
2. ЗАО АКРА Кредит Репортинг	платежно-расчетные услуги	РА	22.11.07	19845	4.0003
3.СВИФТ	платежно-расчетные услуги	Бельгия	23.04.12	10964	0.00005
Всего				42,952	6
Обесценение инвестиций в уставный капитал других организаций (резерв на покрытие возможных потерь) (прим. 7)				-21,895	
Итого				21,057	

Предыдущий период

Организация	Основная деятельность	Страна регистрации	Дата инвестиции	Инвестиция (тыс. драм)	Доля участия
1. ЗАО Армениан Кард	платежно-расчетные услуги	РА	20.10.06	12143	2.00
2. ЗАО АКРА Кредит Репортинг	платежно-расчетные услуги	РА	22.11.07	19845	4.0003
3.СВИФТ	платежно-расчетные услуги	Бельгия	23.04.12	11457	0.00005
Всего				43,445	6
Обесценение инвестиций в уставный капитал других организаций (резерв на покрытие возможных потерь) (прим. 7)				-21,895	
Итого				21,550	

	Отчетный период	Предыдущий период
Итого активов имеющих в наличии для продажи и инвестиций в уставный капитал других организаций	7,484,380	8,779,746

Примечание 18. "Инвестиции удерживаемые до срока погашения"

Государственные ценные бумаги	Отчетный период	Предыдущий период
Государственные облигации РА, в том числе:		
казначейские облигации		
облигации центрального банка		
прочие		
Государственные ценные бумаги стран с рейтингом БББ-(Баа3) и		
казначейские облигации		
облигации центрального банка		
прочие		
Государственные ценные бумаги стран с рейтингом ниже ББ+(Ба1)		
казначейские облигации		
облигации центрального банка		
прочие		
Начисленные проценты		
Всего государственных облигаций		

Неправительственные ценные бумаги РА				
	<i>котируемые</i>	<i>некотируемые</i>	<i>котируемые</i>	<i>некотируемые</i>
Эмитент с рейтингом А-/А3/ и выше, в том числе:				
долгосрочные долговые инструменты				
краткосрочные долговые инструменты				
деPOSITные сертификаты				
прочие				
Эмитент получивший рейтинг "Г-" и выше от ЦБ РА, в том числе:	0	0	0	
долгосрочные долговые инструменты				
краткосрочные долговые инструменты				
деPOSITные сертификаты				
прочие			0	
Эмитент с рейтингом БББ+/Баа1/ и ниже, с иным рейтингом и без рейтинга, в том числе:				
долгосрочные долговые инструменты				
краткосрочные долговые инструменты				
деPOSITные сертификаты				
прочие				

Начисленные проценты			0	
Итого	0	0	0	0

Неправительственные ценные бумаги других стран				
Эмитент с рейтингом A-/A3/ и выше, в том числе:				
долгосрочные долговые инструменты				
краткосрочные долговые инструменты				
депозитные сертификаты				
прочие				
Эмитент с рейтингом BBB+/Baa1/ и ниже, с иным рейтингом и без рейтинга, в том числе:				
долгосрочные долговые				
краткосрочные долговые				
депозитные сертификаты				
прочие				
Начисленные проценты				
Итого	-	-	-	-

Обесценение инвестиций удерживаемых до срока погашения (резерв на покрытие возможных потерь) (прим. 7)	0		0	
--	---	--	---	--

Чистые инвестиции в финансовые активы удерживаемые до срока погашения	0		0	0
---	---	--	---	---

Примечание 20. "Основные средства и нематериальные активы"

Основные средства

Статья	Здания	Компьютеры и средства связи	Средства передвижения	Другие основные средства	Капитальные вложения в основные средства	Капитальные вложения в арендованные средства	Итого
Стоимость							
Остаток на начало предыдущего периода	7,546,950	2,737,074	260,020	1,263,413	-	30,399	11,837,856
Увеличение	1,733	230,211	-	343,820	-	87,978	663,742
Выбытие			6,363				6,363
Обесценение							-
Переоценка		24,346		4,989			29,335
Корректировка амортизации от переоценки							-
Остаток на конец предыдущего периода	7,548,683	2,942,939	253,657	1,602,244	-	118,377	12,465,900
Увеличение	3,434	261,104	43,488	101,069	3,481	31,911	444,487
Выбытие			74,868				74,868
Переоценка*							-
Списанные				4,180			4,180
Корректировка амортизации от переоценки							-
Остаток на конец отчетного периода	7,552,117	3,204,043	222,277	1,699,133	3,481	150,288	12,831,339
Накопленная амортизация							
Остаток в начале предыдущего периода	-	1,710,537	120,034	762,239	-	18,544	2,611,354
Увеличение	290,106	220,186	49,758	197,867		1,447	759,364
Выбытие			6,363				6,363
Обесценение							-
Переоценка							
Корректировка амортизации от переоценки		20,858		4,981			25,839
Остаток в конце предыдущего периода	290,106	1,909,865	163,429	955,125	-	19,991	3,338,516
Увеличение	217,850	164,199	28,644	160,709		2,728	574,130
Выбытие			48,412				48,412
Корректировка амортизации от переоценки							-
Списанные				1,911			1,911
Остаток в конце отчетного периода	507,956	2,074,064	143,661	1,113,923	-	22,719	3,862,323
Чистая балансовая стоимость							
В конце отчетного периода	7,044,161	1,129,979	78,616	585,210	3,481	127,569	8,969,016
В конце предыдущего отчетного периода	7,258,577	1,033,074	90,228	647,119	-	98,386	9,127,384

Нематериальные активы

	Компьютерные программы	Лицензии и доверенности	Авторские права	Прочие нематериальные активы	Капитальные вложения в нематериальные активы	Итого
Стоимость						
Остаток в начале предыдущего периода	147,318	1,085,719	-	52,837	96,777	1,382,651
Увеличение	28,353	228,729		13,378	41,627	312,087
Выбытие						-
Обесценение						
Переоценка						
Остаток в конце предыдущего периода	175,671	1,314,448	-	66,215	138,404	1,694,738
Увеличение	33,000	120,496		9,024	3,233	165,753
Выбытие		1,201				1,201
Переоценка*						
Обесценение						
Корректировка амортизации от переоценки						
Остаток в конце отчетного периода	208,671	1,433,743	-	75,239	141,637	1,859,290
Накопленная амортизация						
Остаток в начале предыдущего периода	338	33,714	-	-	-	34,052
Увеличение	1,937	45,103				47,040
Выбытие						-
Обесценение						
Переоценка						
Остаток в конце предыдущего периода	2,275	78,817	-	-	-	81,092
Увеличение	6,948	45,132				52,080
Выбытие		1,201				1,201
Корректировка амортизации от переоценки						-
Обесценение						-
Остаток в конце предыдущего периода	9,223	122,748	-	-	-	131,971
Чистая балансовая стоимость						
В конце отчетного периода	199,448	1,310,995	-	75,239	141,637	1,727,319
В конце предыдущего отчетного периода	173,396	1,235,631	-	66,215	138,404	1,613,646

Примечание 21. "Отложенные налоговые активы"

Движение отложенных налоговых активов	Отчетный период	Предыдущий период
Остаток в начале периода	183,789	149,158
Увеличение		183,789
Уменьшение	-56,468	-149,158
Остаток в конце периода	127,321	183,789

Примечание 22. "Прочие активы"

Суммы к получению по банковским операциям	Отчетный период	Предыдущий период
Дивиденды к получению	0	0
Суммы к получению от операций по трастовому управлению	0	0
Суммы к получению по иным операциям	2,444,844	915,129
Итого	2,444,844	915,129
Резерв на покрытие возможных потерь по банковским операциям (прим. 7)	-24,498	
"Чистые суммы к получению по банковским операциям"	2,420,346	915,129

Дебиторская задолженность и авансы	Отчетный период	Предыдущий период
Дебиторская задолженность по бюджету	160	504
Дебиторская задолженность по поставщикам		
Авансы сотрудникам	11,527	50
Авансы поставщикам	545,128	407,053
Авансы по бюджету и обязательному социальному страхованию	563,740	
Прочая дебиторская задолженность и авансы	10,487,331	102,964
Всего	11,607,886	510,571
Резерв на покрытие возможных потерь по прочим активам (прим. 7)	-159,133	
Итого	11,448,753	510,571
Прочие активы		
Склад	477,694	212,138
Конфискованный залог	4,536,161	4,945,324
Расходы будущих периодов	30,253	12,656
Прочие активы	148,378	50,226
Резерв на покрытие возможных потерь по прочим активам (прим. 7)		
Всего	5,192,486	5,220,344
Итого прочих активов	19,061,585	6,646,044

Примечание 23. "Средства банков и других финансовых организаций"

Текущие счета	Отчетный период	Предыдущий период
Банки РА	3,322	6
Банки с рейтингом ВВВ-(Ваа3) и с более высоким рейтингом		
Банки с рейтингом ниже ВВВ-(Ваа3) и без рейтинга		
Начисленные проценты		
Всего	3,322	6
Межбанковские кредиты и депозиты, прочие обязательства		
ЦБ РА		
кредиты и депозиты *	6,215,158	24,523,970
договора репо (обратной	18,999,995	20,715,282
своп		
прочие		
Банки РА		
кредиты и депозиты	13,144,791	10,296,710
финансовый лизинг		
договора репо (обратной	0	0
прочие	0	0
Банки с рейтингом ВВВ-(Ваа3)		
кредиты и депозиты	17,000,000	0
финансовый лизинг		
договора репо (обратной		
своп		
прочие		
Банки с рейтингом ниже ВВВ-(Ваа3) и без рейтинга		
кредиты и депозиты	473,711	474,974
финансовый лизинг		
договора репо (обратной		
своп	0	0
прочие	13,516	3,552
Начисленные проценты	193,121	261,666
Всего	56,040,292	56,276,154
Финансовые организации		
Текущие счета	3,920,969	30,421
Кредиты и депозиты	23,795,851	25,674,968
Договора репо (обратной		
Своп		
Прочие	7,062	5,573
Начисленные проценты	112,515	193,313
Всего	27,836,397	25,904,275
Итого средств банков и международных финансовых	83,880,011	82,180,435

Кредиты полученные из ЦБ РА также включают в себя суммы кредитования осуществляемого в рамках международных программ 6.215.158 тыс. драм и суммы начисленных по ним процентов 80.940 тыс. драм.

Примечание 24. "Средства клиентов"

Обязательства по отношению к правительству РА и органам местного самоуправления	Отчетный период	Предыдущий период
Текущие счета	575,340	26,633
Срочные вклады		
Кредиты	3,256,037	4,354,946
Договора репо (обратной)		
Своп		
Прочие	42,056	29,677
Начисленные проценты	61,629	15,352
Всего	3,935,062	4,426,608
Юридические лица,		
Текущие счета	11,726,099	9,759,097
Срочные вклады	13,208,387	4,719,396
Договора репо (обратной)		
Своп		
Прочие	3,267,547	3,336,979
Начисленные проценты	64,630	25,066
Всего	28,266,663	17,840,538
Юридические лица,		
Текущие счета	6,908,610	6,676,349
Срочные вклады	268,885	14,277,713
Договора репо (обратной)		
Своп		
Прочие	627,495	0
Начисленные проценты	333	21,031
Всего	7,805,323	20,975,093
Частные предприниматели		
Текущие счета	85,740	70,043
Срочные вклады		
Договора репо (обратной)		
Своп		
Прочие		
Начисленные проценты		
Всего	85,740	70,043
Частные предприниматели		
Текущие счета	46	47
Срочные вклады		
Договора репо (обратной)		
Своп		
Прочие		
Начисленные проценты		
Всего	46	47
Физические лица (резиденты РА)		

Текущие счета	8,285,336	6,667,061
Срочные вклады	107,847,310	89,352,242
Договора репо (обратной)		
Своп		
Прочие	80,929	16,628
Начисленные проценты	1,114,186	856,178
Всего	117,327,761	96,892,109
Физические лица (нерезиденты)		
Текущие счета	485,518	420,792
Срочные вклады	5,278,839	4,912,538
Договора репо (обратной)		
Своп		
Прочие	0	0
Начисленные проценты	55,208	31,048
Всего	5,819,565	5,364,378

Итого обязательств по отношению к клиентам	163,240,160	145,568,816
---	--------------------	--------------------

Сумма обеспечения обязательств составила 30.09.2015г 14.427.866 тыс. драм, 31.12.2014г 30.893.795 тыс. драм.

Структура вкладчиков Банка по количеству клиентов

	Отчетный период	Предыдущий период
Юридические лица-резиденты РА	56	49
Юридические лица-нерезиденты	2	2
Физические лица-резиденты РА	11,606	9,593
Физические лица-нерезиденты РА	177	127
Итого	11,841	9,771

Примечание 26. "Обязательства удерживаемые с целью торговли"

Обязательства удерживаемые с целью торговли	Отчетный период	Предыдущий период
Производные инструменты		
фьючерс		
форвард		
опцион		
своп		
другие инструменты		
производные инструменты хеджирования		
Прочие	13,375,945	12,542,801
Итого	13,375,945	12,542,801

Примечание 27. "Суммы к оплате"

Суммы подлежащие оплате	Отчетный период	Предыдущий период
Дивиденды		
Договора по трастовому		
Страхование вкладов	60,071	47,944
Прочие		
Итого	60,071	47,944

Примечание 28. "Отложенные налоговые обязательства"

Движение отложенных налоговых обязательств	Отчетный период	Предыдущий период
Остаток в начале периода		432,150
Поступления		
Уменьшение		-432,150
Остаток в конце периода	-	-

Примечание 29. "Прочие обязательства"

Прочие обязательства	Отчетный период	Предыдущий период
Расчетные обязательства по чекам и другим платежным документам	0	0
Расчетные обязательства по аккредитивам		
По прочим расчетам		
Кредиторская задолженность по бюджету		
<i>по налогу на прибыль</i>	433,596	615,451
<i>по НДС</i>	9,345	8,356
<i>по прочим налогам и сборам</i>	165,738	257,773
<i>выплаты по социальному страхованию</i>	0	0
Обязательства по отношению к сотрудникам по зарплате	124,772	109,263
Кредиторская задолженность по отношению к поставщикам	140,227	193,393
Кредиторская задолженность по пополнению уставного фонда		
Прочие обязательства	5,845	3,176
Остаток в конце периода	879,523	1,187,412

Примечание 30. "Уставный капитал"

- а) зарегистрированный и полностью выплаченный капитал банка 22.907.500 тыс. драм,
б) количество выпущенных и размещенных обыкновенных акций банка 35.000 штук, номинальная стоимость 654.500 тыс. драм
в) значимые участники банка на конец отчетного периода:

Имя/наименование значимого участника	Сумма участия в Банке	Размер участия в банке в процентном отношении	Вид деятельности участника (для юридических лиц)
ВИТАЛИЙ ГРИГОРЯНЦ	22,907,500	100	Физическое лицо
	22,907,500		

**Примечание 32. "Резервы переоценки, другие элементы капитала"
"Резервы переоценки"**

Ниже представлены элементы данного примечания

Резервы переоценки	Отчетный период	Предыдущий период
Нереализованная прибыль/убыток от переоценки инвестиций	(23,873)	318,693
Резерв переоценки основных	471,422	471,422
Прочие резервы		1,226
Итого резервов переоценки	447,549	791,341

"Другие элементы собственного капитала"**Резервы**

Резервы	Отчетный период	Предыдущий период
Главный резерв		
Начальный остаток	403,892	309,357
Увеличение	172,427	94,535
Уменьшение		
Конечный остаток	576,319	403,892

Другие резервы	Отчетный период	Предыдущий период
Начальный остаток	791,341	1,595,572
Увеличение	1,507,803	2,582,656
Уменьшение	1,851,595	3,386,887
Конечный остаток	447,549	791,341

Примечание 33. "Нераспределенная прибыль"

Нераспределенная прибыль	Отчетный период	Предыдущий период
Начальный остаток	3,462,246	5,515,725
Увеличение	1,968,087	3,448,556
Уменьшение	172,427	5,502,035
Конечный остаток	5,257,906	3,462,246

Примечание 34. "Резервы, условные события и потенциальные обязательства"

Резервы	Примечание 7	Отчетный период	Предыдущий период
Начальный остаток		294,268	-
Отчисления в резерв		-	294,268
Использование резерва		(294,268)	-
Чистые отчисления в резерв		(294,268)	294,268
Конечный остаток		-	294,268

Правовые обязательства Банка

Банк развивает свою деятельность в рамках требований предусмотренных законодательством и необходимости дополнительного резервирования по своим правовым обязательствам нет.

Налоговые обязательства Банка

Банк полностью выполнил свои налоговые обязательства и необходимости дополнительного резервирования по своим налоговым обязательствам нет.

**Условные обязательства Банка по забалансовым статьям
кредитного характера**

	Отчетный период	Предыдущий период
Неиспользованные кредитные линии	7,417,885	7,574,899
Выданные гарантии	20,954,032	21,376,978
Выданные аккредитивы		
Резерв по указанным статьям (прим. 7)		
	28,371,917	28,951,877

Обязательства по операционной аренде

Арендованные помещения

- г. Ереван - филиал Арцах
- г. Талин - филиал Талин
- г. Ереван - филиал Норагавит
- г. Степанакерт - филиал Хачен
- г. Ереван - филиал Аршакуни
- г. Масис - филиал Масис
- г. Аштарак - филиал Аштарак
- г. Гавар - филиал Гавар
- г. Ереван - филиал Комитас
- г. Артик - филиал Артик
- г. Севан - филиал Севан
- г. Мартуни - филиал Алашкерт
- г. Арташат - филиал Арташат
- г. Ереван - филиал Арабкир
- г. Ереван - филиал Аван
- г. Ереван - филиал Апаран

Структура минимальных сумм будущей арендной платы по операционной аренде

(тыс. драм)

Структура минимальных сумм арендной платы	Суммы подлежащие оплате драмами эквивалентными иностранной валюте	Суммы подлежащие оплате драмами
до 1 года		85,652
от 1-5 лет		289,007
от 5-10 лет		227,594
Итого		602,253

Примечание 35. "Операции со связанными сторонами"

Операции о связанными с Банком сторонами совершались исходя из рыночных условий и процентных ставок.

Ниже представлены остатки от операций со связанными с банком сторонами на конец предыдущих и отчетных периодов

Средства в других банках	Отчетный период	Предыдущий период
Остаток на 1 января		
Увеличение в течение года		
Уменьшение в течение года		
Остаток	-	-

Кредиты и займы предоставленные клиентам	Отчетный период	Предыдущий период
Остаток на 1 января	5,052,091	2,007,272
Кредиты и займы предоставленные в течение года	3,432,062	8,254,627
Кредиты и займы погашенные в течение года	5,575,720	5,209,808
Остаток	2,908,433	5,052,091
Процентные доходы	235,934	290,458

Кредиты предоставлены руководителям Банка, аффилированным с ними лицам.

Средства клиентов	Отчетный период	Предыдущий период
Остаток на 1 января	15,748,185	26,061,693
Суммы полученные в течение года	60,906,568	160,766,069
Суммы выплаченные в течение года	73,826,713	171,079,577
Остаток	2,828,040	15,748,185
Процентные расходы	559,276	1,185,830

	Отчетный период	Предыдущий период
Зарплата и вознаграждения выплаченные руководству Банка	01.01.15-30.09.15	01.01.14-31.12.14
Совету Банка		
заработная плата	72,612	101,149
премирование		
Исполнительному органу Банка		
заработная плата	162,945	220,195
премирование	632	18,867
Внутреннему аудиту Банка		
заработная плата	50,207	70,977
премирование	50	5,500
Итого	286,446	416,688

Примечание 36. "Минимальные раскрытия относительно финансовых рисков"

Кредитный риск

"*Риск неплатежеспособности*"- исходя из особенностей деятельности Банка, планируется управлять риском неплатежеспособности путем предоставления клиентам кредитов под первоклассное обеспечение. Для оценки кредитного риска, кроме оценки указанных выше отраслевых, портфельного риска и риска злоупотреблений связанных с банком лиц, в первую очередь необходимо оценить риск конкретного заемщика.

"Для управления *Портфельным риском* банк производит диверсификацию кредитного портфеля, минимизируя по мере возможности централизацию реального сектора в той или иной-отрасли".

Централизация по географическим сегментам

31.12.14

Статья	РА	Страны СНГ	Страны ОЭСР*	Страны не-ОЭСР	Всего
Активы					
Наличные средства и счета в ЦБ	28,129,704				28,129,704
Средства в банках и других	1,660,502	729,989	3,358,616	25,840	5,774,947
Финансовые инструменты удерживаемые для торговли	12,542,801				12,542,801
Кредиты и авансы выданные клиентам	166,532,204	312,538	1,357,367	27,928,561	196,130,670
Ценные бумаги имеющиеся в наличии для продажи	8,768,289		11,457		8,779,746
Ценные бумаги удерживаемые до срока погашения					-
Прочие активы	1,335,352	243,864	11,965	5,054,863	6,646,044
Итого активов	218,968,852	1,286,391	4,739,405	33,009,264	258,003,912
Обязательства					
Средства банков и других	78,799,432	3,381,003			82,180,435
Средства клиентов	119,229,345	889,517	2,843,551	22,606,403	145,568,816
Финансовые инструменты удерживаемые для торговли				12,542,801	12,542,801
Прочие обязательства	1,134,059	47,515	5,838		1,187,412
Итого обязательств	199,162,836	4,318,035	2,849,389	35,149,204	241,479,464
Чистая балансовая позиция	19,806,016	(3,031,644)	1,890,016	(2,139,940)	16,524,448

30.09.2015

Статья	РА	Страны СНГ	Страны ОЭСР*	Страны не-ОЭСР	Всего
Активы					
Наличные средства и счета в ЦБ	43,307,597				43,307,597
Средства в банках и других	3,028,769	404,813	2,223,073	189,663	5,846,318
Финансовые инструменты удерживаемые для торговли	13,375,945				13,375,945
Кредиты и авансы выданные клиентам	156,542,956	312,289	494,991	33,173,156	190,523,392
Ценные бумаги имеющиеся в наличии для продажи	7,473,416		10,964		7,484,380
Ценные бумаги удерживаемые до срока погашения					-
Прочие активы	13,982,437	270,387	42,622	4,766,139	19,061,585
Итого активов	237,711,120	987,489	2,771,650	38,128,958	279,599,217
Обязательства					
Средства банков и других	66,390,942	487,333	17,001,736		83,880,011
Средства клиентов	152,010,969	1,585,616	618,578	9,024,997	163,240,160
Финансовые инструменты удерживаемые для торговли	1,920,889			11,455,056	13,375,945
Прочие обязательства	826,450	47,389	5,684		879,523
Итого обязательств	221,149,250	2,120,338	17,625,998	20,480,053	261,375,639
Чистая балансовая позиция	16,561,870	(1,132,849)	(14,854,348)	17,648,905	18,223,578

ОЭСР* Организация Экономического Сотрудничества и Развития

Анализ активов кредитного характера по сегментам экономики и степени риска

31.12.14

Активы	Действующие активы	Недействующие активы			
	Стандартные/ Безрисковые	Контролируемые/ Рисковые	Нестандартные/ Со средней степенью риска	Сомнительные/ С высокой степенью риска	Безнадежные
Кредиты и авансы, в том числе	192,694,405	2,336,315	868,379	231,571	
	60,726	2,326	729	613	
Сельское хозяйство, лесное хозяйство, рыболовство сумма	4,316,937	253,965	33,703	26,372	
количество	437	24	5	3	
2. Горнорудная промышленность и эксплуатация открытых рудников сумма	11,581,887	21,098			
количество	48	2			
3.Обрабатывающая промышленность сумма	18,882,741	15,951			
количество	100	6			
4..Снабжение электричества, газа, пара и высококачественного воздуха сумма	5,961,327				
количество	28				
5..Водоснабжение, канализация , управление и переработка отходов сумма	648,832				
количество	8				
6. Строительство сумма	16,461,362	175,520	3,409		
количество	118	5	1		
7. Торговля сумма	36,908,335	8,751	100,087	929	
количество	925	4	2	1	
8. Перевозки и складское хозяйство сумма	7,625,647				
количество	21				
9. Организация проживания и общественного питания	8,670,432		12,823		
количество	51		1		
10. Информация и связь сумма	1,552,973				
количество	35				
11.Оптации с недвижимостью	19,165				
количество	3				
12. Профессиональная, научная и техническая деятельность сумма	4,082,828				
количество	23				
13.Образование сумма	101,864				
количество	72				
14. Здравоохранение сумма	471,344	491		346	
количество	21	1		1	
15.Культура, развлечение и отдых сумма	416,572				
количество	11				
16.Прочие сектора сумма	19,379,928				

количество	24				
17. Ипотечные кредиты сумма	10,765,179	330,481	113,335	27,142	
количество	1,894	52	23	10	
18. Потребительские кредиты сумма	44,847,052	1,530,058	605,022	176,782	
количество	56,907	2,232	697	598	
Дебиторская задолженность сумма	15,138,871	24,795	58,370	21,110	
количество	4,544	155	370	444	
Инвестиционные ценные бумаги сумма	25,039				
количество	3				
Забалансовые статьи, в том числе сумма	28,929,131	17,404	2,151	836	2355
количество	26,483	371	76	37	55
гарантии сумма	21,368,662	7,399			917
количество	290	2			1
аккредитивы сумма					
количество					

30.09.2015

Активы	Действующие активы	Недействующие активы			
	Стандартные/ Безрисковые	Контролируемые/ Рисковые	Нестандартные/ Со средней степенью риска	Сомнительные/ С высокой степенью риска	Безнадежные
Кредиты и авансы, в том числе	185,464,942	3,118,413	1,191,995	748,042	
	66,345	4,306	1,770	1,400	
Сельское хозяйство, лесное хозяйство, рыболовство сумма	5,098,784	330,180	59,715	7,424	
количество	763	50	19	6	
2. Горнорудная промышленность и эксплуатация открытых рудников сумма	12,772,548	21,650		2,188	
количество	49	1		1	
3. Обработывающая промышленность сумма	19,059,983	5,890	8,470	4,655	
количество	99	3	3	4	
4. Снабжение электричества, газа, пара и высококачественного воздуха сумма	5,335,856				
количество	25				
5. Водоснабжение, канализация, управление и переработка отходов сумма	113,104	9,942			

количество	5	1			
6. Строительство сумма	18,144,556	161,325		13,068	
количество	119	4		5	
7. Торговля сумма	34,633,546	66,209	21,365	9,801	
количество	1,564	51	26	16	
8. Перевозки и складское хозяйство сумма	5,302,142	49,084			
количество	26	3			
9. Организация проживания и общественного питания	9,714,033	24,390	11,425	213	
количество	39	1	1	1	
10. Информация и связь сумма	6,189,294				
количество	46				
11. Операции с недвижимостью	6,669				
количество	2				
12. Профессиональная, научная и техническая деятельность сумма	5,511,344				
количество	22				
13. Образование сумма	104,682				
количество	150				
14. Здравоохранение сумма	396,900	23	193	358	
количество	97	1	1	2	
15. Культура, развлечение и отдых сумма	469,148				
количество	14				
16. Прочие сектора сумма	19,517,476				
количество	26				
17. Ипотечные кредиты сумма	10,681,862	444,139	161,466	40,097	
количество	1,865	96	34	17	
18. Потребительские кредиты сумма	32,413,015	2,005,581	929,361	670,238	
количество	61,434	4,095	1,686	1,348	
Дебиторская задолженность сумма	16,248,182	44,872	43,383	11,842	
количество	4,715	247	201	819	
Инвестиционные ценные бумаги сумма	21,057				
количество	3				
Забалансовые статьи, в том числе сумма	28,303,101	58,917	4,064	1,170	4665
количество	21,306	467	86	52	71
гарантии сумма	20,936,236	17,796			
количество	266	2			
аккредитивы сумма					
количество					

31.12.14

Кредиты в том числе	Действующие активы	Недействующие активы			
	Стандартные/ Безрисковые	Контролируемые/ Рисковые	Нестандартные/ Со средней степенью риска	Сомнительные/ С высокой степенью риска	Безнадежные
1.Резидентам	163,095,939	2,336,315	868,379	231,571	
2. Не резидентам	29,598,466				
Итого	192,694,405	2,336,315	868,379	231,571	

Кредиты не резидентам 31.12.14

Активы	Действующие активы	Недействующие активы			
	Стандартные/ Безрисковые	Контролируемые/ Рисковые	Нестандартные/ Со средней степенью риска	Сомнительные/ С высокой степенью риска	Безнадежные
Кредиты и авансы, в том числе	29,598,466	-	-	-	-
	46	-	-	-	-
Сельское хозяйство, лесное хозяйство, рыболовство сумма	2,833				
количество	2				
2. Горнорудная промышленность и эксплуатация открытых рудников сумма					
количество					
3.Обрабатывающая промышленность сумма	5,778				
количество	2				
4..Снабжение электричества, газа, пара и высококачественного воздуха сумма					
количество					
5..Водоснабжение, канализация , управление и переработка отходов сумма					
количество					
6. Строительство сумма					
количество					
7. Торговля сумма	14,401,258				
количество	12				
8. Перевозки и складское хозяйство сумма					
количество					
9. Организация проживания и общественного питания					
количество					

10. Информация и связь	сумма	760			
количество		1			
11. Опетации с недвижимостью					
количество					
12. Профессиональная, научная и техническая деятельность	сумма				
количество					
13. Образование	сумма				
количество					
14. Здравоохранение	сумма				
количество					
15. Культура, развлечение и отдых		3,476			
количество		1			
16. Прочие сектора	сумма	15,080,582			
количество		8			
17. Ипотечные кредиты	сумма				
количество					
18. Потребительские кредиты		103,779			
количество		20			

30.09.2015

	Действующие активы	Недействующие активы			
	Стандартные/ Безрисковые	Контролируемые/ Рисковые	Нестандартные/ Со средней степенью риска	Сомнительные/ С высокой степенью риска	Безнадежные
Кредиты в том числе					
1. Резидентам	151,824,311	3,118,413	1,191,995	748,042	
2. Не резидентам	33,640,631				
Итого	185,464,942	3,118,413	1,191,995	748,042	

Активы	Действующие активы	Недействующие активы	Нестандартные/ Со средней степенью риска	Сомнительные/ С высокой степенью риска	Безнадежные
	Стандартные/ Безрисковые	Контролируемые/ Рисковые			
Кредиты и авансы, в том числе	33,640,631	-	-	-	-
	46	-	-	-	-
Сельское хозяйство, лесное хозяйство, рыболовство	1,840				
количество	1				
2. Горнорудная промышленность и эксплуатация открытых рудников					
количество					

3.Обрабатывающая промышленность сумма	5,504				
количество	3				
4..Снабжение электричества, газа, пара и высококачественного воздуха сумма					
количество					
5..Водоснабжение, канализация , управление и переработка отходов сумма					
количество					
6. Строительство сумма					
количество					
7. Торговля сумма	18,244,218				
количество	7				
8. Перевозки и складское хозяйство сумма					
количество					
9. Организация проживания и общественного питания					
количество					
10. Информация и связь сумма	76				
количество	1				
11.Оптации с недвижимостью					
количество					
12. Профессиональная, научная и техническая деятельность сумма					
количество					
13.Образование сумма					
количество					
14. Здравоохранение сумма					
количество					
15.Культура, развлечение и отдых сумма	2,631				
количество	1				
16.Прочие сектора сумма	15,284,719				
количество	7				
17. Ипотечные кредиты сумма	2,397				
количество	1				
18. Потребительские кредиты сумма	99,246				
количество	25				

Количественные показатели кредитного портфеля на 30.09.2015г.

Недействующие активы / общие кредиты 3.70 %

Резерв по неработающим активам /общий капитал 5.35 %

Резервный фонд по кредитам/общие кредиты 1.93%

Резерв на покрытие возможных потерь по недействующим активам 52.25 %

крупные заемщики/капитал 341.64 %:

Рыночный риск

Анализ рыночного риска

"Одной из основных элементов управления Процентным риском это управление разрывом (GAP), количественное значение которого определяется разницей между активами и пассивами.

"Для ограничения *Ценового риска* ,устанавливаются лимиты по разным инструментам, а инвестиции в рисковые инструменты делаются при принятии риска клиентами.

"*Валютный риск* существенно ограничен соответствующим нормативом по управлению валютой установленным ЦБ РА". Банк осуществляет ежедневный мониторинг валютных позиций, при наличии открытых валютных позиций применяются инструменты хеджирования.

Валютный риск

Анализ валютного риска Банка по финансовым активам и обязательствам

31.12.14

	Драм РА	Валюта I группы *	Валюта II группы **	Итого
Активы				
Наличные средства и счета в ЦБ РА	25,637,550	2,384,578	107,576	28,129,704
Банковские стандартизированные слитки драгоценных металлов		457,924		457,924
Средства в банках и других финансовых организациях	782,124	4,264,505	728,318	5,774,947
Финансовые инструменты удерживаемые для торговли	12,542,801			12,542,801
Кредиты и авансы выданные клиентам	85,365,345	110,684,375	80,950	196,130,670
Финансовые активы имеющиеся в наличии для продажи	8,779,746			8,779,746
Финансовые активы удерживаемые до срока погашения				-
Прочие	352,789	6,268,805	24,450	6,646,044
Итого активов	133,460,355	124,060,187	941,294	258,461,836
Обязательства				
Средства банков и других финансовых организаций	67,362,936	14,817,295	204	82,180,435
Средства клиентов	36,931,029	107,677,146	960,641	145,568,816
Прочие обязательства	1,133,191	54,221		1,187,412
Итого обязательств	105,427,156	122,548,662	960,845	228,936,663
Чистая балансовая позиция	28,033,199	1,511,525	(19,551)	29,525,173

30.09.2015

	Драм РА	Валюта I группы *	Валюта II группы **	Итого
Активы				
Наличные средства и счета в ЦБ	21,730,717	21,369,555	207,325	43,307,597
Стандартизированные слитки		202,111		202,111
Средства в банках и других	2,292,859	3,246,706	306,753	5,846,318
Финансовые инструменты удерживаемые для торговли	12,901,454	474,491		13,375,945
Кредиты и авансы выданные клиентам	98,494,259	91,721,338	307,795	190,523,392
Финансовые активы имеющиеся в наличии для продажи	7,484,380			7,484,380
Финансовые активы удерживаемые до срока погашения				-
Прочие	13,291,808	5,747,789	21,988	19,061,585
Итого активов	156,195,477	122,761,990	843,861	279,801,328
Обязательства				
Средства банков и других	77,643,437	6,231,590	4,984	83,880,011
Средства клиентов	42,697,885	119,893,378	648,897	163,240,160
Прочие обязательства	823,936	55,587		879,523
Итого обязательств	121,165,258	126,180,555	653,881	247,999,694
Чистая балансовая позиция	35,030,219	(3,418,565)	189,980	31,801,634

* Состав "Валюты I группы"- доллар США, Английский фунт стерлинг, Евро,

Швейцарский франк

** Состав "Валюты II группы"- Российский рубль, Украинская гривна, дирхам ОАЭ, Сингапурский доллар.

Анализ валютного риска Банка по категории производных финансовых инструментов

Виды производных финансовых инструментов	Драм РА	Валюта I группы *	Валюта II группы **	Итого
Фьючерсные инструменты				
обязательства				
требования				
Форвардные инструменты				
обязательства				
требования				
Опционы				
обязательства				
требования				
Свопы				
обязательства				
требования				
Прочие производные				
обязательства				
требования				
Чистая позиция по производным финансовым инструментам	-	-	-	-
Чистая открытая позиция*	-	-	-	-

Процентный риск

Средняя процентная ставка процентных активов и обязательств, действующая на конец

Статья	Процентные ставки отчетного периода		Процентные ставки предыдущего периода	
	Драм РА	Иностранная валюта	драм РА	Иностранная валюта
	%	%	%	%
Активы				
Счета в ЦБ РА				
Средства в банках и других финансовых организациях				
Средства в организациях, в том числе				
межбанковские кредиты				
межбанковские репо сделки				
межбанковские своп сделки				
Кредиты и займы выданные клиентам	6-24	12-17	6-24	13-15
Ценные бумаги удерживаемые для торговли и имеющиеся в наличии для продажи	9.76		8-13.0	
Ценные бумаги удерживаемые до срока погашения				
Обязательства				
Обязательства по отношению к банкам и другим финансовым организациям	11.00	8.00	4-9,5	4-8,3
Обязательства по отношению к	1-17,5	1-9,2	1-16	1-9,5
Обязательства по ценным				

Риск ликвидности

В части управления риском ликвидности осуществляется контроль за временной структурой активов и обязательств, а также за удельным весом инвестиций в высоколиквидных активах.

Оценка риска ликвидности Банка проводится с использованием модели расчета временного разрыва (GAP) между активами и обязательствами с мгновенными (до востребования) и накопительными разграничениями.

Риск ликвидности оценивается исходя из сроков оставшихся до погашения активов и обязательств. В тех случаях, когда банк осведомлен (имеет обоснованное мнение) о досрочном погашении или пролонгации актива или обязательства, тогда в расчете срока оставшегося до погашения вместо договорного срока используется реальная срочность.

Расчет оценки риска ликвидности Банка включает в себя только активы и обязательства, погашению которых осталось до 1 года.

Риск ликвидности Банка рассчитывается по состоянию на последний рабочий день каждого месяца.

Для управления риском ликвидности в основном используется анализ временного разрыва между активами и обязательствами, согласно которому разрывы исчисляются как разница между активами и обязательствами оставшимися до срока погашения, сгруппированных в разных временных разрезах.

Расчет производится следующим образом:

$$GAP (JT) = A(JT) - L(JT),$$

где,

J - временной момент (наблюдаемый период),

T - временная корзина (срок оставшийся до погашения активов или обязательств),

A(JT) - те активы, которые к наблюдаемому временному моменту J принадлежат оставшейся до погашения временной корзине,

L(JT) – обязательства, которые к рассматриваемому моменту J принадлежат ко временной корзине T оставшейся до погашения,

GAP (JT) – разница между активами и обязательствами, принадлежащими к оставшейся до погашения временной корзине T на рассматриваемый момент J.

Исчисленный подобным методом разрыв ликвидности характеризует разницу между активами и обязательствами поделжащими погашению каждый срок, предусмотренный по договору банка на тот период.

При оценке по методу GAP, сроки погашения активов и обязательств классифицируются на следующие группы:

до востребования,

до 30 дней,

31 - 60 дней,

61 - 90 дней,

91 - 120 дней,

121 - 150 дней,

151 – 180 дней.

Оценка ликвидности производится также по мгновенным (до востребования) и накопительным разграничениям до 30 дней, до 90 дней, до 180дней и до 1 года.

Мгновенная ликвидность это отношение активов до востребования банка (включая сумму величин высоколиквидных активов, которые не включены в активы до востребования) и обязательств до востребования банка.

$$ML = (Адв + ВЛА1) / Одв$$

где,

ML - мгновенная ликвидность

банка,

ВЛА1 - сумма величин тех высоколиквидных активов, которые не включены в активы до

Адв - активы до востребования,

Одв - обязательства до востребования

31.12.14

Статья	Недействующие		До погашения осталось						Бессрочные	Итого
	просроченные	срочные	до востребования	до 3 месяцев	3-6 месяцев	6-12 месяцев	1-5лет	свыше 5 лет		
Активы										
Наличные денежные средства в ЦБ РА			27,909,704						220,000	28,129,704
Требования к банкам и другим финансовым организациям			2,945,420	1,213,839	84,192	368,387	577,028		586,081	5,774,947
Кредиты выданные клиентам	1,969,808	2,228,944	1,678,408	53,870,911	22,731,164	33,592,667	68,363,393	11,695,375		196,130,670
Ценные бумаги	-	-	-	13,242,829	-	2,491,446	-	5,566,722	21,550	21,322,547
удерживаемые для торговли				12,542,801						12,542,801
имеющиеся в наличии для продажи				700,028		2,491,446		5,566,722	21,550	8,779,746
удерживаемые до срока погашения										-
проданные по соглашениям репо										-
Прочие активы	34,949	61,697	1,290,430	123,315	68,067	122,262			4,945,324	6,646,044
*Требования по договору										-
ИТОГО	2,004,757	2,290,641	33,823,962	68,450,894	22,883,423	36,574,762	68,940,421	17,262,097	5,772,955	258,003,912

По фиксированной процентной ставке	1,531,651	702,757	1,752,850	54,369,913	18,806,825	33,706,934	66,611,082	15,954,974	584,842	194,021,828
Беспроцентные	28,086	92,969	49,809,893	7,733,630	6,791,918	140,681	4,299,453	11,374,613	5,306,146	85,577,389
Обязательства										
Обязательства по отношению к банкам и другим финансовым организациям			3,944,869	42,344,683	20,477,055	4,684,467	3,296,979	9,131,958		83,880,011
Обязательства по отношению к клиентам	-	-	28,302,440	32,279,346	19,897,550	54,825,705	27,933,478	1,641	-	163,240,160
до востребования			28,302,440							28,302,440
срочные				32,279,346	19,897,550	54,825,705	27,933,478	1,641		134,937,720
Прочие										-
Обязательства по ценным бумагам выпущенным банками										-
Прочие обязательства			739,296	140,227						879,523
Обязательства по прочим забалансовым до	28,514	40,302	7,366,866	4,880,370	5,594,953	7,538,198	2,922,714			28,371,917
Обязательства по гарантиям										-
ИТОГО	-	-	32,986,605	74,764,256	40,374,605	59,510,172	31,230,457	9,133,599	-	247,999,694
Валюта 1-ой группы			14,739,867	23,048,283	14,980,206	50,778,995	22,633,204			126,180,555
Валюта 2-ой группы			292,624	66,730	101,019	128,704	64,804			653,881
Крупные обязательства			771,542	36,288,556	972,180	13,867,571	7,938,585			59,838,434
По плавающей процентной ставке										-
По фиксированной процентной ставке			29,483,711	66,966,269	33,656,862	59,468,116	31,230,457	9,133,599		229,939,014
Беспроцентные			3,502,894	7,797,987	6,717,743	42,056				18,060,680
Чистый разрыв ликвидности	1,559,737	795,726	18,576,138	(12,660,713)	(14,775,862)	(25,662,557)	39,680,078	18,195,988	5,890,988	31,599,523
Валюта 1-ой группы	861,963	619,334	14,684,773	7,954,574	(4,718,972)	(40,865,002)	17,459,923	-	584,842	(3,418,565)
Валюта 2-ой группы	-	-	27,043	348,712	(19,455)	(101,516)	(64,804)	-	-	189,980
По плавающей процентной ставке	-	-	-	-	-	-	-	-	-	-
По фиксированной процентной ставке	1,531,651	702,757	(27,730,861)	(12,596,356)	(14,850,037)	(25,761,182)	35,380,625	6,821,375	584,842	(35,917,186)
Накопительный разрыв ликвидности	1,559,737	2,355,463	20,931,601	8,270,888	(6,504,974)	(32,167,531)	7,512,547	25,708,535	31,599,523	247,999,694

Среднедневной балансовый активы и капитал

01/01/15-30/09/15

Среднедневной балансовый актив	268,346,410
Среднедневной балансовый капитал	29,792,993

Примечание 42. "Принятый залог"

	Отчетный период	Предьдущий период
Прочие Ценные бумаги	6,003,761	7,724,282
Ценные украшения, лом золота и	16,533,802	12,257,618
Недвижимость	139,393,895	142,282,960
Транспорт	15,134,524	14,977,647
Прочие основные средства	18,634,102	18,240,689
Готовая продукция и товары	26,228,408	21,284,426
Денежные средства	14,427,866	30,893,795
Прочий залог	14,332,262	18,811,456
Кредитные гарантии	3,907,638	3,795,273
Прочие гарантии	17,046,394	17,581,705
Кредитные поручительства	140,927,485	107,535,208
Прочие поручительства	21,628,783	19,386,779
Всего	434,198,920	414,771,838

Председатель правления Банка

Арсен Микаелян

Главный бухгалтер

Нарине Саргсян

Дата утверждения 14.10.15г.