



Հավելված 5

ՖԻՆԱՆՍԱԿԱՆ ՀԱՇՎԵՏՎՈՒԹՅՈՒՆՆԵՐԻՆ ԿԻՑ ԾԱՆՈԹԱԳՐՈՒԹՅՈՒՆՆԵՐ
(Ձև թիվ 5)

«30» ՄԵՊՏԵՄԲԵՐԻ 2018թ.

ՀԱՅԲԻԶՆԵՍԲԱՆԿ ՓԲԸ, ՀՀ, ԵՐԵՎԱՆ, ՆԱԼԲԱՆԴՅԱՆ 48

Ծանոթագրություն 1. «Ժրավական դաշտ և կորպորատիվ կառավարում»

«Հայրիզնեսթանկ» ՓԲԸ-ն (նախկին «Հայինվեստթանկ ՓԲԸ») (այսուհետ՝ Բանկ) հիմնվել է 1991թ.և հանդիսանում է փակ բաժնետիրական ընկերություն՝ գործելով Հայաստանի Հանրապետության (այսուհետ՝ ՀՀ) օրենսդրության շրջանակներում: Բանկը գրանցվել է 10.12.1991 թ. ՀՀ կենտրոնական բանկի (այսուհետ՝ ՀՀ ԿԲ) կողմից N 40 արտոնագրային համարով: Բանկի հիմնական գործունեությունը վարկավորումը և ավանդների ընդունումն է, ՀՀ-ում և արտերկրներ փոխանցումների և փոխարկման գործարքների իրականացումը, ինչպես նաև իրավաբանական և ֆիզիկական անձանց այլ բանկային ծառայությունների մատուցումը:

Բանկի գլխավոր գրասենյակը և թվով 27 մասնաճյուղերը գտնվում են Երևանում , 23 մասնաճյուղերը ՀՀ տարբեր մարզերում և 7 մասնաճյուղ Լեռնային Դարաբաղի Հանրապետությունում:

Բանկի իրավաբանական հասցեն է՝ ք.Երևան, Նալբանդյան 48:

- Բանկը հանդիսանում է
 - Հայաստանի բանկերի միության անդամ
 - Master Card/Europay համաշխարհային վճարային համակարգի լիիրավ անդամ
 - SWIFT համակարգի բաժնետեր
 - VISA International վճարային համակարգի լիիրավ անդամ
 - Հայաստանի հիպոթեկային շուկայի մասնակիցների միության անդամ
 - ՀՀ տարածքում գործող ArCa պրոցեսինգային ընկերության բաժնետեր
 - Բանկում գործում է սեփական պրոցեսինգային կենտրոն

1. Կորպորատիվ կառավարում.

- Բանկի կառավարման մարմիններն են՝
 - Բաժնետերերի Ընդհանուր Ժողովը՝ Բանկի կառավարման բարձրագույն մարմինը
 - Բանկի Խորհուրդը
 - Բանկի Վարչությունը և Բանկի Վարչության նախագահը

ա) Խորհրդի կազմը.
Խորհրդի նախագահ – Վիտալի Գրիգորյանց
Խորհրդի անդամներ – Սերգեյ Արզումանյան
Դիանա Գրիգորյան
Սևակ Պետրոսյան
Ալիկ Չիրկինյան

բ) Վարչության կազմը.
Վարչության նախագահ- Արսեն Միքայելյան
Վարչության անդամներ՝
Մանվել Սահակյան - Վարչության նախագահի առաջին տեղակալ
Վարդան Աղաջանյան - Վարչության նախագահի տեղակալ-Գործառնական դեպարտամենտի տնօրեն
Նշան Գրիգորյան -Վարչության նախագահի տեղակալի-Վարկային դեպարտամենտի տնօրեն
Նարինե Սարգսյան-Գլխավոր հաշվապահ
Վահան Մելքոնյան -Գանձապետական դեպարտամենտի տնօրեն
Գլխավոր գանձապետ
Անի Դամբարյան- Ռիսկերի կառավարման դեպարտամենտի տնօրեն

--

գ) ճշանակալից մասնակիցների անունները/անվանումները,
Գրիգորյանց Վիտայի Սարգսի – 100 %

դ) ղեկավարների վարձատրության քաղաքականությունը,

Բանկի ղեկավարության վարձատրությունը կատարվում է համաձայն կնքված աշխատանքային պայմանագրի և Բանկի Խորհրդի կողմից հաստատված հաստիքացուցակի :

Ծանոթագրություն 2. «Հաշվապահական հաշվառման քաղաքականությունը»

2.1 Ֆինանսական հաշվետվությունների պատրաստումը

Բանկի ֆինանսական հաշվետվությունները կազմելիս կիրառվել են Սիջազգային Ֆինանսական ստանդարտների, հաշվապահական հաշվառումը կարգավորող այլ իրավական ակտերի, Բանկի Խորհրդի կողմից հաստատված Հաշվապահական հաշվառման քաղաքականության պահանջները:

2.2 Անընդհատություն

Բանկի ֆինանսական հաշվետվությունները պատրաստվել են Բանկի գործունեության անընդհատության հիման վրա, որը ենթադրում է, որ Բանկի ակտիվները պետք է իրացվեն և պարտավորությունները մարվեն Բանկի գործունեության ընթացքում:

2.3 Համադրելիություն

Անհրաժեշտության դեպքում համադրելի թվերը ճշգրտվել են՝ ընթացիկ ժամանակաշրջանի հետ համադրելիության ապահովման նպատակով:

2.4 Եկամուտների և ծախսերի ճանաչում

2.4.1 Տոկոսային եկամուտներ և ծախսեր

Տոկոսային եկամուտը և տոկոսային ծախսերը համապարփակ ֆինանսական արդյունքների մասին հաշվետվությունում ճանաչվում են

2.4.2 Կոմիսիոն և այլ եկամուտներ և ծախսեր

Վարկերի տրամադրման համար գարծվող վճարները համապատասխան ծախսերի հետ միասին հետաձգվում են՝ ճշգրտելով տվյալ վարկի արդյունավետ տոկոսադրույքը: Վարձավճարները, այլ եկամուտները և ծախսերը ճանաչվում են հաշվեգրման սկզբունքով ծառայության մատուցման ընթացքում:

2.5 Արտարժույթային գործառնություններ

Արտարժույթով կատարված գործարքները վերահաշվարկվում են գործառնական արժույթով՝ գործարքի օրվա փոխարժեքով: Արտարժույթով արտահայտված դրամային ակտիվները և պարտավորությունները փոխարկվում են գործառնական արժույթով կիրառելով հաշվապահական հաշվեկշռի ամսաբվի դրությամբ գործող փոխարժեքը:

Յուրաքանչյուր գործառնության պայմանագրով նախատեսված փոխարժեքի և տվյալ գործառնության օրվա գործող փոխարժեքի տարբերությունից առաջացած օգուտը կամ վնասը հաշվառվում է համափարպակ ֆինանսական արդյունքների մասին հաշվետվության գուտ առևտրային եկամուտ հոդվածի արտարժույթի առք ու վաճառքից գուտ եկամուտ տողում:

Բանկի կողմից ֆինանսական հաշվետվությունների պատրաստման նպատակով օգտագործվել են հետևյալ փոխարժեքները

	2018թ. սեպտեմբերի 30	2017թ. դեկտեմբերի 31
ՀՀ դրամ/1 ԱՄՆ դոլար	482.71	484.1
ՀՀ դրամ/1 Եվրո	559.65	580.1

2.6 Կանխիկ և կանխիկին հավասարեցված միջոցներ

Գրամական միջոցներ և դրանց համարժեքները բաղկացած են կանխիկ դրամական միջոցներից, թրքալից բանկերի ցպահանջ միջոցներից, ՀՀ ԿԲ-ում պահվող միջոցներից (բացառությամբ ԱրՔա վճարային համակարգով իրականացվող փոխհաշվարկների համար դեպոզիտային գումարների), որոնք կարող են փոխարկվել կանխիկի կարճ ժամանակամիջոցում և չեն ենթարկվում արժեքի փոփոխման զգալի ռիսկի :

2.7 Պահանջներ այլ բանկերի նկատմամբ

Իր բնականոն գործունեության ընթացքում Բանկն օգտագործում է այլ բանկերում տարբեր ժամանակաշրջանների համար բացված ընթացիկ և ավանդային հաշիվներ:

2.8 Արժեթղթեր

Իրական արժեքով՝ այլ համապարփակ ֆինանսական արդյունքի միջոցով չափվող ֆինանսական ակտիվները սկզբնական ճանաչման ժամանակ հաշվառվում են սկզբնական արժեքով և հետագայում վերաչափվում են իրական արժեքով: Իրական արժեքով վերագնահատման ժամանակ վերագնահատման արդյունքը արտացոլվում է սեփական կալիտայում:

2.9 Հանախորդներին տրված ամորտիզացված արժեքով հաշվառվող վարկեր և փոխառություններ

Հանախորդներին տրված ամորտիզացված արժեքով հաշվառվող վարկեր և փոխառություններ ֆիքսված վճարումներով ֆինանսական ակտիվներ են, որոնք ստեղծվում են Բանկի կողմից ուղղակիորեն պարտապահին դրամ տրամադրելու միջոցով՝ առանց պարտքը վաճառելու մտադրության: Ֆիքսված ժամկետներով տրամադրված վարկերը սկզբնապես ճանաչվում են իրական արժեքով՝ գումարած գործարքից ծախսումները: Այնուհետև վարկերն ու փոխատվությունները չափվում են ամորտիզացված արժեքով՝ կիրառելով արդյունավետ տոկոսադրույքի մեթոդը: Հանախորդներին տրված ամորտիզացված արժեքով հաշվառվող վարկեր և փոխառությունների գումարները նվազեցնում են դրանց գծով արժեզրկումից պահուստների գումարներով:

2.10 Վարձակալություն

Գործառնական վարձակալության շրջանակներում վարձավճարները ճանաչվում են որպես ծախս ֆինանսական արդյունքների մասին հաշվետվությունում գծային հիմունքով վարձակալության ժամկետի ընթացքում:

2.11 Հնարավոր կորուստների պահուստ

Յուրաքանչյուր հաշվապահական հաշվեկշռի ամսաթվով Բանկն իրականացնում է արժեզրկման գնահատում ֆինանսական ակտիվների կամ ֆինանսական ակտիվների խմբի համար:

2.12 Ոչ նյութական ակտիվներ

Ոչ նյութական ակտիվները բաղկացած են համակարգչային ծրագրից, արտոնագրերից և այլն: Առանձին ձեռք բերված ոչ նյութական ակտիվները սկզբնապես ճանաչվում են ինքնարժեքով: Նախնական ճանաչումից հետո ոչ նյութական ակտիվները հաշվառվում են ինքնարժեքով՝ նվազեցնելով կուտակված ամորտիզացիան կամ արժեզրկումից կորուստները: Ոչ նյութական ակտիվների օգտակար ծառայությունների ժամկետները կարող են լինել որոշակի կամ անորոշ: Որոշակի ժամկետ ունեցող ոչ նյութական ակտիվներն ամորտիզացվում են գծային հիմունքով օգտակար ծառայության՝ 15 տարվա ընթացքում:Անորոշ օգտակար ծառայությունների ժամկետներ ունեցող ոչ նյութական ակտիվները չեն ամորտիզացվում, սակայն յուրաքանչյուր տարի գնահատվում են արժեզրկման առումով:

2.13 Հիմնական միջոցներ

Հիմնական միջոցները ներկայացված են սկզբնական արժեքի և կուտակված մաշվածության տարբերությամբ:

Մաշվածությունը հաշվարկվում է գծային մեթոդով ակտիվի օգտակար ծառայության ժամկետի ընթացքում, կիրառելով հետևյալ տարեկան դրույքաչափերը՝

	Օգտակար ծառայության ժամկետ
	(տարիներ)
Շենքեր, շինություններ	30
Համակարգիչներ և կապի միջոցներ	3
Տրանսպորտային միջոցներ	8
Ավտոմատ գանձման մեքենաներ	10
Այլ հիմնական միջոցներ	8
Գույք և գրասենյակային սարքավորումներ	8

Վարձակալված հիմնական միջոցների վրա ուղղված կապիտալ բնույթի ծախսումները կապիտալացվում և ամորտիզացվում են գծային հիմունքով վարձակալական պայմանագրի գործողության մնացորդային ժամկետի ընթացքում:

Հիմնական միջոցների վերանորոգման և պահպանման հետ կապված ծախսումները ֆինանսական արդյունքի մասին հաշվետվությունում ճանաչվում են որպես ծախս՝ դրանց կատարման պահին:

2.14 Ֆինանսական գործիքներ

Բանկը ֆինանսական գործիքների չափումը, ճանաչումը, օգտագործումը և հաշվառումը կատարում է ՀՀ օրենսդրությամբ սահմանված կարգով, ինչպես նաև բանկի կողմից ընդունված կարգերով, որոշումներով, հրամաններով և ակտերով:

2.15 Հաշվապահական հաշվեկշռի ամսաթվից հետո տեղի ունեցող դեպքեր

2.15.1 Եթե աուդիտորական կազմակերպության կողմից հայտնաբերված էական սխալը արդյունք

2.15.2 Երե բանկի տարեկան ֆինանսական հաշվետվությունները սահմանված կարգով հրատարակելուց հետո առաջանում կան հայտնաբերվում են էական սխալներ, ապա նման դեպքերում ճշգրտումներ չեն կատարվում և համարվում է, որ նման տեղեկատվության վերաներկայացումն անիրագործելի է:

2.16 Հարևում

Շահույթի գծով հաշվետու տարվա շահութահարկը բաղկացած է ընթացիկ և հետաձգված հարկերից: Ընթացիկ հարկը տարվա համար հարկվող եկամուտից վճարվելիք հարկն է՝ հաշվապահական հաշվեկշիռի ամսաքվին գործող հարկային դրույթով, ինչպես նաև նախորդ տարիների համար վճարված հարկերի ճշտումները: Հետաձգված հարկերը հաշվարկվում են հաշվի առնելով բոլոր ժամանակային տարբերությունները, որոնք առաջանում են ֆինանսական հաշվետվություններում ճանաչված ակտիվների և պարտավորությունների հաշվեկշռային գումարների և հարկային նպատակներով հաշվարկվող գումարների միջև:

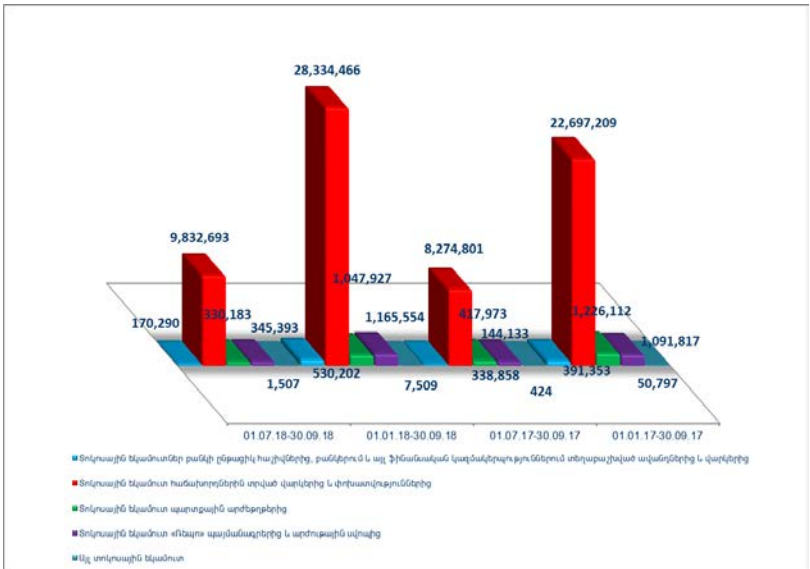
Բանկը իր գործունեության ընթացքում վճարում է նաև այլ հարկեր: Այդ հարկերը ներառված են համապարփակ ֆինանսական արդյունքների մասին հաշվետվության այլ ծախսերում:

2.17 Չափման և ներկայացման արժույթ

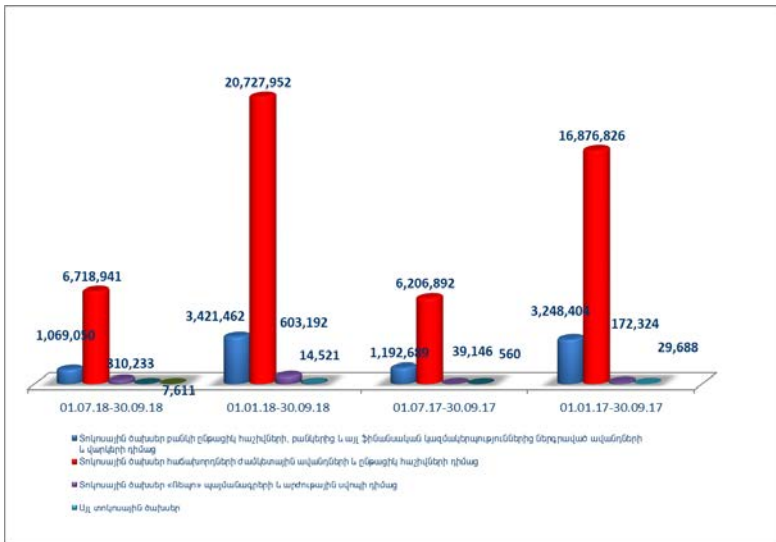
Հայաստանի Հանրապետության ազգային արժույթը ՀՀ դրամն է: Սույն ֆինանսական հաշվետվությունների նպատակների համար դրանք հանդիսանում է նաև ներկայացման արժույթ: Սիջանկյալ ֆինանսական հաշվետվությունները ներկայացված են ՀՀ դրամով՝ հազարների ճշտությամբ:

Ծանոթագրություն 3. «Ձուտ տոկոսային և մնանատիպ եկամուտներ»

Տոկոսային և մնանատիպ եկամուտներ	01.07.18-30.09.18	01.01.18-30.09.18	01.07.17-30.09.17	01.01.17-30.09.17
Տոկոսային եկամուտներ բանկի ընթացիկ հաշիվներից, բանկերում և այլ ֆինանսական կազմակերպություններում տեղաբաշխված ավանդներից և վարկերից	170,290	530,202	144,133	391,353
Տոկոսային եկամուտ հաճախորդներին տրված վարկերից և փոխատվություններից	9,832,693	28,334,466	8,274,801	22,697,209
Տոկոսային եկամուտ պարտքային արժեթղթերից	330,183	1,047,927	417,973	1,226,112
Տոկոսային եկամուտ «Ռեպո» պայմանագրերից և արժույթային սվոպից	345,393	1,165,554	338,858	1,091,817
Այլ տոկոսային եկամուտ	1,507	7,509	424	50,797
ԸՆԴՀԱՄՈՒՆ	10,680,066	31,085,658	9,176,189	25,457,288



Տոկոսային և նմանատիպ ծախսեր	01.07.18-30.09.18	01.01.18-30.09.18	01.07.17-30.09.17	01.01.17-30.09.17
Տոկոսային ծախսեր բանկի ընթացիկ հաշիվների, բանկերից և այլ ֆինանսական կազմակերպություններից ներգրաված ավանդների և վարկերի դիմաց	1,069,050	3,421,462	1,192,689	3,248,404
Տոկոսային ծախսեր հաճախորդների ժամկետային ավանդների և ընթացիկ հաշիվների դիմաց	6,718,941	20,727,952	6,206,892	16,876,826
Տոկոսային ծախսեր բանկի կողմից թողարկված արժեթղթերի դիմաց	220,333	638,688	13,802	37,991
Տոկոսային ծախսեր «Ռեպո» պայմանագրերի և արժույթային սվոպի դիմաց	310,233	603,192	39,146	172,324
Այլ տոկոսային ծախսեր	7,611	14,521	560	29,688
ԸՆդամենը	8,326,168	25,405,815	7,453,089	20,365,233
Ջուտ տոկոսային և նմանատիպ եկամուտ	2,353,898	5,679,843	1,723,100	5,092,055



Ծանոթագրություն 4. «Կոմիսիոն և այլ վճարների տեսքով եկամուտներ և ծախսեր»

Կոմիսիոն և այլ վճարների տեսքով եկամուտներ	01.07.18-30.09.18	01.01.18-30.09.18	01.07.17-30.09.17	01.01.17-30.09.17
Գրանարկրային գործառնություններից	253,145	655,658	74,250	203,067
Հաշվարկային ծառայություններից	377,621	1,025,831	271,582	588,357
Երաշխիքներից, հոժարագրերով, ակրեդիտիվներով գործառնություններից, համատեստմագրային կառավարման	38,485	145,205	74,367	180,837
Արտարժույթով և արժեթղթերով	2	4		
Վճարային քարտերի սպասարկումից	283,580	831,295	250,097	608,900
Այլ կոմիսիոն վճարներ	192,914	579,833	246,869	700,320
ԸՆդամենը	1,145,747	3,237,826	917,165	2,281,481

Կոմիսիոն և այլ վճարների տեսքով ծախսեր	01.07.18-30.09.18	01.01.18-30.09.18	01.07.17-30.09.17	01.01.17-30.09.17
Թղթակցային և այլ հաշիվների դիմաց կոմիսիոն վճարներ/ հաշվարկային գործառն.	76,170	224,384	77,745	179,787
Վճարային քարտերով գործառնությունների գծով վճարներ/դրամառկղային գործառն.	65,140	188,424	28,757	75,055
Երաշխիքների, հոծարագրերով, ակրեդիտիվներով գործառնությունների, հավատարմագրային կառավարման գործառնությունների գծով վճարներ	11,415	28,245	4,658	4,662
Արտարժույթով և արժեթղթերով				
Այլ կոմիսիոն վճարներ	8,199	18,962	3,510	10,042
Ընդամենը	160,924	460,015	114,670	269,546

Մտացված գուտ կոմիսիոն և այլ վճարներ	984,823	2,777,811	802,495	2,011,935
--	----------------	------------------	----------------	------------------

Ծանոթագրություն 5. «Զուտ եկամուտ առևտրային գործառնություններից»

Շահույթ վնասով վերաչափվող իրական արժեքով պահվող ներդրումներից	01.07.18-30.09.18	01.01.18-30.09.18	01.07.17-30.09.17	01.01.17-30.09.17
Առևտրային նպատակներով պահվող ներդրումների առք ու վաճառքից գուտ եկամուտ, այդ թվում՝				
- բաժնետոմսերից				
- պարտքային արժեթղթերից				
- ածանցյալներից	76,203	-155,072	20,243	44,932
Առևտրային նպատակներով պահվող ներդրումների իրական արժեքի փոփոխությունից				
Ընդամենը	76,203	-155,072	20,243	44,932

Վաճառքի համար մատչելի ներդրումներից	01.07.18-30.09.18	01.01.18-30.09.18	01.07.17-30.09.17	01.01.17-30.09.17
Վաճառքի համար մատչելի ներդրումների առք ու վաճառքից գուտ եկամուտ, այդ թվում՝				
- բաժնետոմսերից				
- պարտքային արժեթղթերից			82,925	82,925
- ածանցյալներից				
Վաճառքի համար մատչելի ներդրումների իրական արժեքի փոփոխությունից գուտ եկամուտ	0	0	-69,375	-69,375
Ընդամենը	0	0	13,550	13,550

Արտարժույթային գործառնություններից	01.07.18-30.09.18	01.01.18-30.09.18	01.07.17-30.09.17	01.01.17-30.09.17
Արտարժույթի առք ու վաճառքից ստացված գուտ եկամուտ	453,666	1,393,952	339,174	997,044
Արտարժույթի վերագնահատումից ստացված	-72,240	207,217	-31,680	-55,944
Ընդամենը	381,426	1,601,169	307,494	941,100

Թանկարժեք մետաղների բանկային ստանդարտացված ձուլակտորներից և հուշադրամներից	01.07.18-30.09.18	01.01.18-30.09.18	01.07.17-30.09.17	01.01.17-30.09.17
Թանկարժեք մետաղների բանկային ստանդարտացված ձուլակտորների և	2,289	28,908	3,418	7,477
Թանկարժեք մետաղների բանկային ստանդարտացված ձուլակտորների և	-5,350	-13,389	8,409	31,414
Ընդամենը	-3,061	15,519	11,827	38,891

Զուտ եկամուտ առևտրային	454,568	1,461,616	353,114	1,038,473
-------------------------------	----------------	------------------	----------------	------------------

Ծանոթագրություն 6. «Այլ գործառնական եկամուտ»

Այլ գործառնական եկամուտ	01.07.18-30.09.18	01.01.18-30.09.18	01.07.17-30.09.17	01.01.17-30.09.17
Եկամուտներ ստացված տույժերից և տուգանքներից	851,672	2,348,199	603,450	1,666,546
Ֆակտորինգից ստացված եկամուտներ	181	1,078	471	3,193
Հիմնական միջոցների և ոչ նյութական ակտիվների օտարումից ստացված զուտ եկամուտներ	16,915	34,860	9,700	25,041
Հիմնական միջոցների և ոչ նյութական ակտիվների վերագնահատումից և արժեզրկման հակադրումից զուտ եկամուտներ				
Այլ եկամուտներ	149,263	352,280	64,931	191,100
Ընդամենը	1,018,031	2,736,417	678,552	1,885,880

Ծանոթագրություն 7. «Ակտիվների հնարավոր կորուստների պահուստին կատարված զուտ մասհանումներ»

Բանկերի նկատմամբ պահանջների գծով	Ծանոթագրություն 14	01.07.18-30.09.18	01.01.18-30.09.18	01.07.17-30.09.17	01.01.17-30.09.17
Սկզբնական մնացորդ		95,861	95,832	61,656	59,187
Պահուստին կատարված մասհանումներ		387,048	831,558	167,349	633,736
Պահուստին կատարված մասհանումների		-95,889	-540,370	-161,702	-625,620
Պահուստին կատարված զուտ մասհանումներ		291,159	291,188	5,647	8,116
Նախկինում հետհաշվեկշիռ դուրս գրված		0	0	0	0
Պահուստի օգտագործում					
Վերջնական մնացորդ		387,020	387,020	67,303	67,303

Ֆինանսական կազմակերպությունների նկատմամբ պահանջների գծով	Ծանոթագրություն 14	01.07.18-30.09.18	01.01.18-30.09.18	01.07.17-30.09.17	01.01.17-30.09.17
Սկզբնական մնացորդ		46,887	78,692	69,186	57,370
Պահուստին կատարված մասհանումներ		4,221	154,116	32,772	49,429
Պահուստին կատարված մասհանումների		-16,299	-197,999	-28,055	-32,896
Պահուստին կատարված զուտ մասհանումներ		-12,078	-43,883	4,717	16,533
Նախկինում հետհաշվեկշիռ դուրս գրված					
Պահուստի օգտագործում					
Վերջնական մնացորդ		34,809	34,809	73,903	73,903

Հաճախորդներին տրված վարկերի, փոխառությունների գծով	Ծանոթագրություն 16	01.07.18-30.09.18	01.01.18-30.09.18	01.07.17-30.09.17	01.01.17-30.09.17
Սկզբնական մնացորդ		6,515,352	5,623,825	5,139,545	4,239,633
Պահուստին կատարված մասհանումներ		3,094,531	7,935,174	4,319,754	6,384,612
Պահուստին կատարված մասհանումների		-1,299,204	-5,595,789	-3,257,119	-4,065,092
Պահուստին կատարված զուտ մասհանումներ		1,795,327	2,339,385	1,062,635	2,319,520
Նախկինում հետհաշվեկշիռ դուրս գրված		475,157	2,244,217	1,351,171	1,795,144
Պահուստի օգտագործում		-1,242,323	-2,663,914	-1,697,343	-2,498,289
Վերջնական մնացորդ		7,543,513	7,543,513	5,856,008	5,856,008

Ներդրումների գծով	Ծանոթագրություն 18	01.07.18-30.09.18	01.01.18-30.09.18	01.07.17-30.09.17	01.01.17-30.09.17
Սկզբնական մնացորդ		0	0	1,235	1,235
Պահուստին կատարված մասհանումներ		421	421	0	0
Պահուստին կատարված մասհանումների		0	0	-1,235	-1,235
Պահուստին կատարված գուտ մասհանումներ		421	421	-1,235	-1,235
Նախկինում հետհաշվեկշիռ դուրս գրված					
Պահուստի օգտագործում					
Վերջնական մնացորդ		421	421	0	0

Այլ ակտիվների գծով	Ծանոթագրություն 18	01.07.18-30.09.18	01.01.18-30.09.18	01.07.17-30.09.17	01.01.17-30.09.17
Սկզբնական մնացորդ		501,649	516,385	558,608	545,321
Պահուստին կատարված մասհանումներ		1,317,360	4,391,278	2,529,524	3,723,384
Պահուստին կատարված մասհանումների		-1,343,038	-4,008,693	-2,542,825	-3,722,581
Պահուստին կատարված գուտ մասհանումներ		-25,678	382,585	-13,301	803
Նախկինում հետհաշվեկշիռ դուրս գրված		4,368	14,414	21,200	26,209
Պահուստի օգտագործում		-4,927	-437,972	-26,819	-32,645
Վերջնական մնացորդ		475,412	475,412	539,688	539,688

Վարկային քիսկ պարունակող հետհաշվեկշռային հոդվածների գծով	Ծանոթագրություն 34	01.07.18-30.09.18	01.01.18-30.09.18	01.07.17-30.09.17	01.01.17-30.09.17
Սկզբնական մնացորդ		660,638	615,498	633,102	591,471
Պահուստին կատարված մասհանումներ		163,959	656,181	347,566	502,159
Պահուստին կատարված մասհանումների		-148,555	-595,637	-324,962	-437,924
Պահուստին կատարված գուտ մասհանումներ		15,404	60,544	22,604	64,235
Վերջնական մնացորդ		676,042	676,042	655,706	655,706

Ընդամենը գուտ մասհանումներ պահուստներին		2,064,555	3,030,240	1,081,067	2,407,972
--	--	------------------	------------------	------------------	------------------

Ծանոթագրություն 8. «Ընդհանուր վարչական ծախսեր»

Ընդհանուր վարչական ծախսեր	01.07.18-30.09.18	01.01.18-30.09.18	01.07.17-30.09.17	01.01.17-30.09.17
Ծախսեր հաշվարկված աշխատավարձի և դրան հավասարեցված այլ վճարումների գծով*	856,873	2,725,199	807,071	2,491,701
Ծախսեր սոցիալական ապահովագրության պետական հիմնադրամին հատկացումների գծով	0	0	0	0
Վերապատրաստման և ուսուցման գծով ծախսեր	30	448	398	5,676
Գործուղման ծախսեր	30,259	99,571	23,653	72,192
Գործառնական վարձակալության գծով ծախսեր	68,273	202,983	47,077	129,917
Ապահովագրության ծախսեր	7,204	25,837	16,311	47,319
Բանկի սարքավորումների սպասարկման և պահպանման գծով ծախսեր	22,205	126,588	68,546	155,634
Բանկի շենքերի տնտեսական պահպանության և ամրապնդման գծով ծախսեր	72,423	217,103	67,114	216,718
Առույիտային և խորհրդատվական	4,777	13,182	17,269	34,215
Կապի և հաղորդակցման միջոցների գծով ծախսեր	31,011	100,393	32,392	89,066
Տրանսպորտային ծախսեր	17,608	47,744	13,937	43,199
Ծախսեր հարկերի (բացառությամբ շահութահարկի), տուրքերի և այլ պարտադիր	147,024	322,476	75,060	207,012
Գրասենյակային և կազմակերպչական ծախսեր	15,919	46,508	17,829	45,362
Վարկերի տրամադրման և վերադարձման գծով	7,758	35,761	17,501	52,611
Այլ վարչական ծախսեր	206,779	525,316	255,492	399,595
Ընդամենը	1,488,143	4,489,109	1,459,650	3,990,217

2018թ սեպտեմբերի 30-ի դրությամբ բանկի աշխատակիցների բվաբանակը **947-6 է:**
 Սեկ աշխատողին բաժին ընկնող միջին ամսական աշխատավարձի չափը` **190** հազ.դրամ:

Ծանոթագրություն 9. «Այլ գործառնական ծախսեր»

Այլ գործառնական ծախսեր	01.07.18-30.09.18	01.01.18-30.09.18	01.07.17-30.09.17	01.01.17-30.09.17
Վճարված տուգանքներ և տույժեր	500	978	0	437
Գովազդային և ներկայացուցչական ծախսեր	75,081	215,154	37,590	157,775
Ֆակտորինգի գծով ծախսեր				
Հիմնական միջոցների և ոչ նյութական ակտիվների ամորտիզացիոն ծախսեր	247,392	772,210	243,768	736,076
Կորուստներ նյութական ակտիվների				
Ավանդների երաշխավորման հիմանդրամին հատկացումներ	160,085	568,985	262,580	703,779
Այլ ծախսեր	347,740	839,937	206,420	679,415
Ընդամենը	830,798	2,397,264	750,358	2,277,482

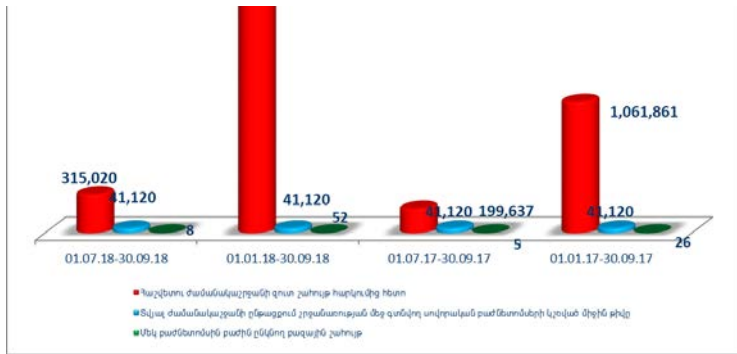
Ծանոթագրություն 11. «Շահութահարկի գծով ծախս (փոխհատուցում)»

Շահութահարկի գծով ծախս	01.07.18-30.09.18	01.01.18-30.09.18	01.07.17-30.09.17	01.01.17-30.09.17
Ընթացիկ հարկի գծով ծախս/հակադարձում	112,804	596,920	66,549	290,811
Տվյալ ժամանակաշրջանում ճանաչված՝ նախորդ ժամանակաշրջանների ընթացիկ հարկի ճշգրտումները				
Հետաձգված հարկի գծով ծախս				
Ընդամենը	112,804	596,920	66,549	290,811

Ծանոթագրություն 12. «Սեկ բաժնետոմսին բաժին ընկնող բազային շահույթ»

Սեկ բաժնետոմսին բաժին ընկնող բազային շահույթ	01.07.18-30.09.18	01.01.18-30.09.18	01.07.17-30.09.17	01.01.17-30.09.17
Հաշվետու ժամանակաշրջանի գուտ շահույթ հարկումից հետո	315,020	2,142,154	199,637	1,061,861
Տվյալ հաշվետու ժամանակաշրջանի համար հաշվարկված շահաբաժիններ արտոնյալ բաժնետոմսերի գծով	()	()	()	()
Սովորա-կան բաժնետոմսերի սեփականատերերին վերագրվող տվյալ ժամանակաշրջանի գուտ շահույթ/ վնաս				
Տվյալ ժամանակաշրջանի ընթացքում շրջանառության մեջ գտնվող սովորական	41,120	41,120	41,120	41,120
Սեկ բաժնետոմսին բաժին ընկնող բազային	8	52	5	26
Սեկ բաժնետոմսին բաժին ընկնող նուսրացված				





Ծանոթագրություն. Այլ համապարփակ եկամուտներ

Այլ համապարփակ եկամուտներ	01.07.18-30.09.18	01.01.18-30.09.18	01.07.17-30.09.17	01.01.17-30.09.17
Փոխարժեքային տարբերություններ արտերկրյա գործառնությունների վերահաշվարկից				
Իրական արժեքով այլ համապարփակ ֆինանսական արդյունքի միջոցով չափվող ֆինանսական ակտիվներ վերագնահատումներ	80,555	206,372	47,662	254,447
Գրամական հոսքերի հեջավորում				
Հիմնական միջոցների վերագնահատումներից				
Հետաձգված հարկի գծով ծախս				
Ընդամենը	80,555	206,372	47,662	254,447

Ծանոթագրություն 13. «Կանխիկ դրամական միջոցներ, դրանց համարժեքներ և մնացորդներ ՀՀ կենտրոնական բանկում»

Կանխիկ դրամական միջոցներ, դրանց համարժեքներ և մնացորդներ ՀՀ կենտրոնական բանկում	Հաշվետու ժամանակաշրջան	Նախորդ ժամանակաշրջան
Կանխիկ դրամական միջոցներ	7,027,727	4,460,159
Գրամական միջոցների այլ տեղաբաշխումներ	2,712,942	2,576,781
Թրակցային հաշիվներ ՀՀ ԿԲ-ում*	65,082,014	54,978,114
Ընդամենը	74,822,683	62,015,054
Ավանդային հաշիվներ ՀՀ ԿԲ-ում	0	50,016,638
Գեպոնացված միջոցներ ՀՀ ԿԲ-ում**	110,000	120,000
Հաշվեդրված տոկոսներ		
Կանխիկ դրամական միջոցներ և մնացորդներ ՀՀ ԿԲ-ում	74,932,683	112,151,692
Թանկածեք մետաղների ստանդարտացված ձուլակտորներ	86,906	115,135
Այլ բանկերում տեղաբաշխված միջոցներ (ծանոթ.)	38,315,063	9,488,517
Ընդամենը դրամական միջոցներ և դրանց համարժեքներ	101,034,090	65,674,706

Թրակցային հաշիվները ՀՀ ԿԲ-ում ներառում են ՀՀ բանկային օրենսդրության համաձայն բանկի ներգրավված միջոցների դիմաց հաշվարկված պարտադիր պահուստավորման ենթակա միջոցները և այլն:

** ՀՀ ԿԲ-ում դեպոնացված գումարը իրենից ներկայացնում է ԱրՔա վճարային համակարգով իրականացվող փոխհաշվարկների երաշխիքային ավանդ:

Ծանոթագրություն 14. «Պահանջներ բանկերի և այլ ֆինանսական կազմակերպությունների նկատմամբ»

Ընթացիկ հաշիվներ	Հաշվետու ժամանակաշրջան	Նախորդ ժամանակաշրջան
ՀՀ բանկերում	45	9,941
ԲԲԲ-(Բաս3) և բարձր վարկանիշ ունեցող բանկերում	3,289,825	3,325,589
ԲԲԲ-(Բաս3)-ից ցածր վարկանիշ ունեցող և վարկանիշ չունեցող բանկերում	22,834,631	208,987
Հաշվեգրված տոկոսներ	0	0
Ընդամենը	26,124,501	3,544,517

Միջբանկային վարկեր և ավանդույթներ, այլ		
ՀՀ ԿԲ-ում՝		
- վարկեր և ավանդներ		
- ֆակտորինգ		
- ֆինանսական լիզինգ		
- ռեպո (հետգնման) պայմանագրեր		
- ավուպ		
- այլ		
ՀՀ բանկերում՝		
- վարկեր և ավանդներ	0	0
- ֆակտորինգ		
- ֆինանսական լիզինգ		
- ռեպո (հետգնման) պայմանագրեր	0	2,018,473
- ավուպ	0	0
- ակրեդիտիվներ և բանկային երաշխիքներ		
- այլ		
ԲԲԲ-(Բաս3) և բարձր վարկանիշ ունեցող բանկերում՝		
- վարկեր և ավանդներ	9,015,900	1,923,600
- ֆակտորինգ		
- ֆինանսական լիզինգ		
- ռեպո (հետգնման) պայմանագրեր		
- ավուպ	0	0
- ակրեդիտիվներ և բանկային երաշխիքներ		
- այլ	0	0
ԲԲԲ-(Բաս3)-ից ցածր վարկանիշ ունեցող և վարկանիշ չունեցող բանկերում		
- վարկեր և ավանդներ		
- ֆակտորինգ		
- ֆինանսական լիզինգ		
- ռեպո (հետգնման) պայմանագրեր		
- ավուպ	0	0
- ակրեդիտիվներ և բանկային երաշխիքներ		
- այլ	3,556,842	2,095,798
Հաշվեգրված տոկոսներ	4840	1961
Ընդամենը	38,702,083	9,584,349
Բանկերի նկատմամբ պահանջների գծով հնարավոր կորուստների պահուստ (ծանոթ. 7)	-387,020	-95,832
Ձուտ Պահանջներ քանակների նկատմամբ	38,315,063	9,488,517

Ֆինանսական կազմակերպություններում վարկեր և ավանդներ, այլ պահանջներ		

ՀՀ ֆինանսական կազմակերպություններում՝	2,352,546	6,503,214
- վարկեր և ավանդներ	932,692	4,400,183
- ֆակտորինգ		
- ֆինանսական լիզինգ		
- ռեպո (հետզմամ) պայմանագրեր	1,419,854	2,103,031
- սվոպ		
- ակրեդիտիվներ և բանկային երաշխիքներ		
- այլ		
ԲԲԲ-(Բաա3) և բարձր վարկանիշ ունեցող ֆինանսական կազմակերպություններում՝		
- վարկեր և ավանդներ	0	0
- ֆակտորինգ		
- ֆինանսական լիզինգ		
- ռեպո (հետզմամ) պայմանագրեր		
- սվոպ		
- ակրեդիտիվներ և բանկային երաշխիքներ		
- այլ		
ԲԲԲ-(Բաա3)-ից ցածր վարկանիշ ունեցող և վարկանիշ չունեցող ֆինանսական կազմակերպություններում	1,098,502	1,329,803
- վարկեր և ավանդներ		
- ֆակտորինգ		
- ֆինանսական լիզինգ		
- ռեպո (հետզմամ) պայմանագրեր		
- սվոպ		
- ակրեդիտիվներ և բանկային երաշխիքներ		
- այլ	1,098,502	1,329,803
Հաշվեդրված տոկոսներ	12,392	35,189
Ընդամենը	3,463,440	7,868,206
Ֆինանսական կազմակերպությունների նկատմամբ պահանջների գծով հնարավոր կորուստների պահուստ (ծանոթ. 7)	-34,809	-78,692
Ձուտ պահանջներ ֆինանսական կազմակերպությունների նկատմամբ	3,428,631	7,789,514
Ձուտ պահանջներ բանկերի և ֆինանսական կազմակերպությունների նկատմամբ	41,743,694	17,278,031

Ծանոթագրություն 15. «Շահույթ վնասով վերաչափվող իրական արժեքով հաշվառվող ֆինանսական ակտիվներ»

Պետական արժեթղթեր	Հաշվետու ժամանակաշրջան	Նախորդ ժամանակաշրջան
ՀՀ պետական արժեթղթեր, այդ թվում՝		
- գանձապետական պարտատոմսեր	23,927,301	24,556,156
- կենտրոնական բանկի պարտատոմսեր		
- այլ		
ԲԲԲ- (Բաա3) և բարձր վարկանիշ ունեցող երկրների պետական արժեթղթեր, այդ թվում՝		
- գանձապետական պարտատոմսեր		
- կենտրոնական բանկի պարտատոմսեր		
- այլ		
ԲԲԲ- (Բաա3) -ից ցածր վարկանիշ ունեցող և վարկանիշ չունեցող երկրների պետական արժեթղթեր		
- գանձապետական պարտատոմսեր		
- կենտրոնական բանկի պարտատոմսեր		
- այլ		
Ընդամենը պետական արժեթղթեր	23,927,301	24,556,156

ՀՀ ոչ պետական արժեթղթեր	ցուցակված	չցուցակված	ցուցակված	չցուցակված
Ա-/Ա3/ և բարձր վարկանիշ ունեցող թողարկողի				

- երկարաժամկետ պարտքային գործիքներ				
- կարճաժամկետ պարտքային գործիքներ				
- ավանդային հավաստագրեր				
- կապիտալի գործիքներ				
- այլ				
Հայաստանի Հանրապետության կենտրոնական				
- երկարաժամկետ պարտքային գործիքներ				
- կարճաժամկետ պարտքային գործիքներ				
- ավանդային հավաստագրեր				
- կապիտալի գործիքներ				
- այլ				
ԲԲԲ+/Բաս1/ և ցածր վարկանիշ ունեցող, այլ				
- երկարաժամկետ պարտքային գործիքներ				
- կարճաժամկետ պարտքային գործիքներ				
- ավանդային հավաստագրեր				
- կապիտալի գործիքներ				
- այլ				
Ընդամենը ՀՀ ոչ պետական առևտրային նպատակով պահվող արժեթղթեր	0	0	0	0

Այլ երկրների ոչ պետական արժեթղթեր	ցուցակված	չցուցակված	ցուցակված	չցուցակված
Ա-/Ա3/ և բարձր վարկանիշ ունեցող թողարկողի				
- երկարաժամկետ պարտքային գործիքներ				
- կարճաժամկետ պարտքային գործիքներ				
- ավանդային հավաստագրեր				
- կապիտալի գործիքներ				
- այլ				
ԲԲԲ+/Բաս1/ և ցածր վարկանիշ ունեցող, այլ				
- երկարաժամկետ պարտքային գործիքներ				
- կարճաժամկետ պարտքային գործիքներ				
- ավանդային հավաստագրեր				
- կապիտալի գործիքներ				
- այլ				
Ընդամենը այլ երկրների ոչ պետական առևտրային նպատակով պահվող արժեթղթեր	0	0	0	0

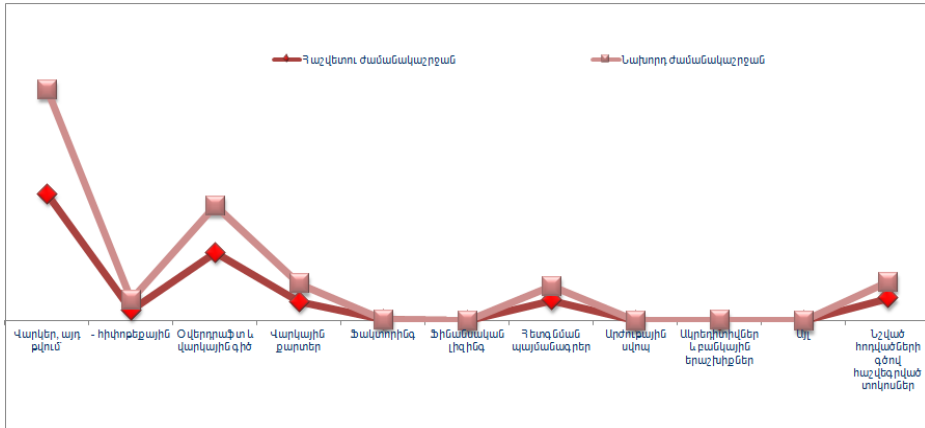
Ընդամենը Շահույթ վճարող վերաչափվող իրական արժեքով հաշվառվող ֆինանսական	23,927,301	24,556,156	0	0
---	-------------------	-------------------	----------	----------

Առևտրային նպատակով պահվող այլ ֆինանսական ակտիվներ	Հաշվետու ժամանակաշրջան	Նախորդ ժամանակաշրջան/	Հաշվետու ժամանակաշրջա	Նախորդ ժամանակաշրջ
Վարկեր, ֆակտորինգ, դեբիտորական պարտքեր				
- Ա-/Ա3/ և բարձր վարկանիշ ունեցող				
- ԲԲԲ+/Բաս1/ և ցածր վարկանիշ ունեցող, այլ վարկանիշ ունեցող և վարկանիշ չունեցող վարկառուների				
- Հիփոթեկ				
- Սպառողական վարկեր				
- այլ				
Ածանցյալ գործիքներ	0		0	
- ֆյուչերս				
- Ֆորվարդ				
- օպիոն				
- սվոպ				
- այլ				
Ընդամենը				

Ընդամենը Շահույթ վճարող վերաչափվող իրական արժեքով հաշվառվող ֆինանսական ակտիվներ	23,927,301	24,556,156	0	0
---	------------	------------	---	---

Ծանոթագրություն 16. «Հանախորհրդներին տրված ամորտիզացված արժեքով հաշվառվող վարկեր և փոխառություններ»

Տրված վարկեր և այլ փոխառություններ	Հաշվետու ժամանակաշրջան	Նախորդ ժամանակաշրջան
Վարկեր, այլ բվում	216,246,956	201,718,417
- ՀՀ կառավարությանը		
- տեղական ինքնակառավարման մարմիններին		
- հիփոթեքային	10,668,474	10,614,355
Օվերդրաֆտ և վարկային գիծ	121,834,539	104,301,142
Վարկային քարտեր	24,353,757	24,285,245
Ֆակտորինգ	1,551,599	1,568,319
Ֆինանսական լիզինգ	-	-
Հետգնման պայմանագրեր	22,253,408	20,480,316
Արժույթային ակտ	-	-
Ակրեդիտիվներ և քանկային երաշխիքներ	563,568	567,242
Այլ		
Նշված հոդվածների գծով հաշվեդրված տուկսներ	36,745,712	29,084,129
Ընդամենը վարկեր	423,549,559	382,004,810
Հանախորհրդներին տրված ամորտիզացված արժեքով հաշվառվող վարկեր և փոխառություններ (ծանոթ. 7)	-7,543,513	-5,623,825
Ընդամենը գուտ վարկեր	416,006,046	376,380,985



Հաշվետու ժամանակաշրջանի վերջի դրությամբ Հանախորհրդներին տրված ամորտիզացված արժեքով հաշվառվող աշխատող և չաշխատող վարկեր և փոխառությունների կառուցվածքը.

Հանախորհրդներին տրված ամորտիզացված արժեքով հաշվառվող աշխատող վարկեր և փոխառությունների կառուցվածքը	Հաշվետու ժամանակաշրջան	Նախորդ ժամանակաշրջան
Աշխատող վարկեր և փոխառություններ գումար քանակ	410,725,510	374,687,920
	54,701	55,888

Չաշխատող վարկեր և փոխատվություններ, այդ թվում՝	12,824,049	7,316,890
	2359	1797
- ժամկետանց գումար	5,320,495	4,818,421
քանակ	1527	1431
Ընդամենը վարկեր	423,549,559	382,004,810
քանակ	57,060	57,685
Հաճախորդներին տրված ամորտիզացված արժեքով հաշվառվող վարկեր և փոխառություններ (ծանոթ. 7)	-7,543,513	-5,623,825
Ընդամենը զուտ վարկեր	416,006,046	376,380,985

Հաճախորդներին տրված ամորտիզացված արժեքով հաշվառվող վարկեր և փոխառությունների վերլուծությունն ըստ հաճախորդների հետևյալ տիպերի.

Հաճախորդներին տրված ամորտիզացված արժեքով հաշվառվող վարկեր և փոխառությունների վերլուծությունն ըստ հաճախորդների	Հաշվետու ժամանակաշրջան	Նախորդ ժամանակաշրջան
Պետական ձեռնարկություններ	31,538,991	25,904,305
Մասնավոր ձեռնարկություններ, այդ թվում՝	297,799,268	273,748,657
- խոշոր ձեռնարկություններ	153,484,801	145,250,059
- փոքր և միջին ձեռնարկություններ	144,314,467	128,498,598
Ֆիզիկական անձիք, այդ թվում՝	55,688,977	51,238,906
- սպառողական վարկեր	19,238,767	14,795,188
- եիփոքրբաշին վարկեր	10,651,447	10,597,225
- վարկային քարտեր	24,600,891	24,467,733
Անհատ ձեռնարկատերեր	1,776,611	2,028,813
Հաշվեզրված տոկոսներ	36,745,712	29,084,129
Ընդամենը վարկեր և փոխառություններ	423,549,559	382,004,810
Հաճախորդներին տրված ամորտիզացված արժեքով հաշվառվող վարկեր և	(7,543,513)	(5,623,825)
Ընդամենը ամորտիզացված արժեքով հաշվառվող զուտ վարկեր և փոխառություններ	416,006,046	376,380,985

ա) խոշոր վարկատուներին և նրանց հետ փոխկապակցված անձանց տրամադրված վարկերի ընդհանուր գումարը 30.09.2018թ – 159,105,728 հազ.դրամ, 31.12.2017թ – 163,050,892 հազ.դրամ

բ) տեսակարար կշիռը ընդհանուր վարկային պորտֆելում 30.09.2018թ -38.91 %, 31.12.2017թ -44.86 %

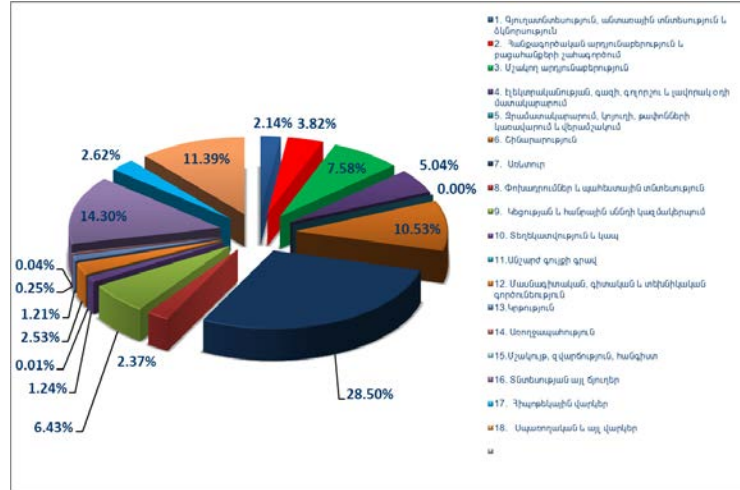
գ) տոկոսային հարաբերակցությունը կապիտալի նկատմամբ 30.09.2018թ – 496.82 %, 31.12.2017թ – 497.25 % :

Վարկային պորտֆելի վերլուծությունը ըստ վարկատուների քանակի.	Հաշվետու ժամանակաշրջան	Նախորդ ժամանակաշրջան
Պետական ձեռնարկություններ	31	9
Մասնավոր ձեռնարկություններ	735	365
Ֆիզիկական անձիք	56,949	45,365
Անհատ ձեռնարկատերեր	140	153
Ընդամենը	57,855	45,892

Հայրենի պարտիզ (առասց առջև առսպու հնարավոր կորուստների պահուստի գումարը) վերլուծությունը ըստ վարկավորման

30.09.18

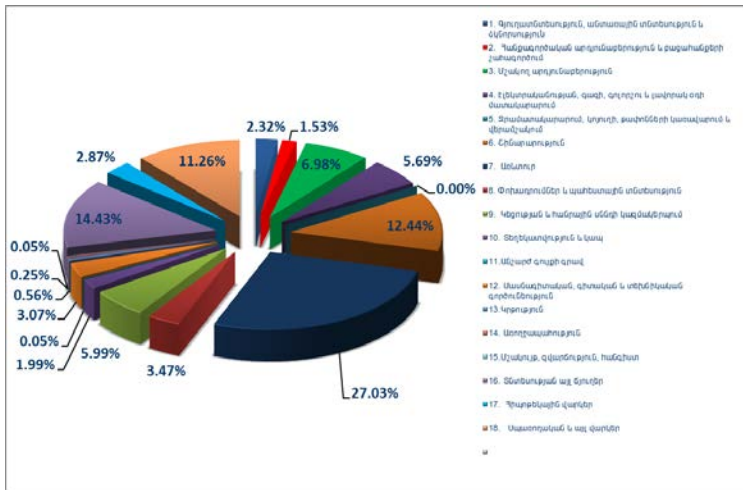
Հանախորդներին տրված ամորտիզացված արժեքով հաշվառվող վարկեր և փոխառությունների վերլուծությունը ըստ վարկավորման ոլորտների	Գումար	Տոկոսային հարաբերությունը
1. Գյուղատնտեսություն, անտառային տնտեսություն և ձկնորսություն	9,057,753	2.14
2. Հանրագործական արդյունաբերություն և բացահանքերի շահագործում	16,188,346	3.82
3. Մշակող արդյունաբերություն	32,088,988	7.58
4. Էլեկտրականության, գազի, գոլորշու և լավորակ օդի մատակարարում	21,329,986	5.04
5. Ջրամատակարարում, կոյուղի, թափոնների կառավարում և վերանշակում	12,861	0.00
6. Ենթակառուցվածք	44,599,034	10.53
7. Առևտուր	120,713,940	28.50
8. Փոխադրումներ և պահեստային տնտեսություն	10,058,180	2.37
9. Կեցության և հանրային սննդի կազմակերպում	27,242,301	6.43
10. Տեղեկատվություն և կապ	5,261,584	1.24
11. Անշարժ գույքի գրավ	24,936	0.01
12. Մասնագիտական, գիտական և տեխնիկական գործունեություն	10,695,875	2.53
13. Կրթություն	5,136,037	1.21
14. Առողջապահություն	1,076,487	0.25
15. Մշակույթ, զվարճություն, հանգիստ	166,133	0.04
16. Տնտեսության այլ ճյուղեր	60,577,506	14.30
17. Հիպոթեկային վարկեր	11,079,193	2.62
18. Սպառողական և այլ վարկեր	48,240,419	11.39
Ընդամենը	423,549,559	100



31.12.17

Հանախորդներին տրված ամորտիզացված արժեքով հաշվառվող վարկեր և փոխառությունների վերլուծությունը ըստ վարկավորման ոլորտների	Գումար	Տոկոսային հարաբերությունը
1. Գյուղատնտեսություն, անտառային տնտեսություն և ձկնորսություն	8,874,560	2.32
2. Հանրագործական արդյունաբերություն և բացահանքերի շահագործում	5,836,444	1.53
3. Մշակող արդյունաբերություն	26,658,975	6.98
4. Էլեկտրականության, գազի, գոլորշու և լավորակ օդի մատակարարում	21,748,714	5.69

5. Ջրամատակարարում, կոյուղի, թափոնների կառավարում և վերանշակում	8,611	0.00
6. Շինարարություն	47,511,463	12.44
7. Առևտուր	103,266,591	27.03
8. Փոխադրումներ և պահեստային տնտեսություն	13,272,715	3.47
9. Կեցության և հանրային սննդի կազմակերպում	22,891,412	5.99
10. Տեղեկատվություն և կապ	7,610,670	1.99
11. Անշարժ գույքի գրավ	183,843	0.05
12. Մասնագիտական, գիտական և տեխնիկական գործունեություն	11,722,104	3.07
13. Կրթություն	2,129,712	0.56
14. Առողջապահություն	966,898	0.25
15. Մշակույթ, զվարճություն, հանգիստ	189,114	0.05
16. Տնտեսության այլ ճյուղեր	55,126,549	14.43
17. Հիպոթեկային վարկեր	10,976,985	2.87
18. Սպառողական և այլ վարկեր	43,029,450	11.26
Ընդամենը	382,004,810	100

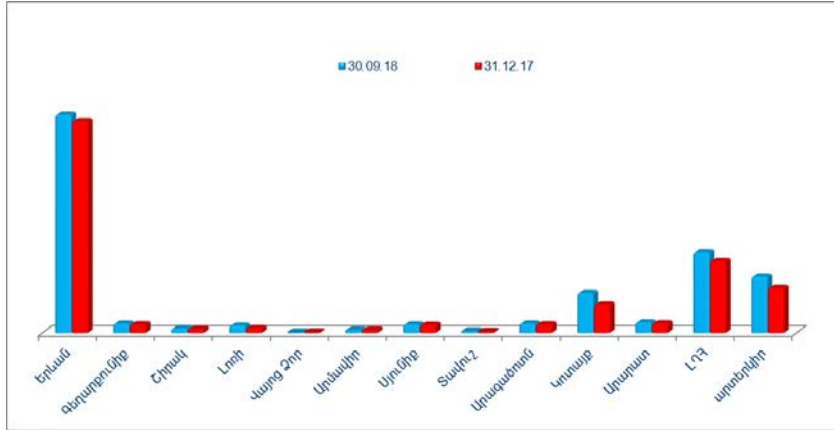


Հաճախորդների ռեզիդենտության առումով վարկային պորտֆելի վերլուծությունը ունի հետևյալ տեսքը.

Հաճախորդների ռեզիդենտության առումով վարկային պորտֆելի վերլուծությունը	Հաշվետու ժամանակաշրջան	Տոկոսային հարաբերությունը	Նախորդ ժամանակաշրջան	Տոկոսային հարաբերությունը
ՀՀ ռեզիդենտներ	364,258,671	87.56	334,868,906	88.97
Ոչ ռեզիդենտներ	51,747,375	12.44	41,512,079	11.03
Ընդամենը	416,006,046	100	376,380,985	100

ՄԱՐԶ	30.09.18		31.12.17	
	քանակ	գումար	քանակ	գումար
Երևան	14735	200,574,505	15158	194,710,690
Գեղարքունիք	8396	8,830,466	8338	8,244,789
Շիրակ	6426	4,347,550	6202	3,858,636
Լոռի	2815	6,983,058	2869	4,797,513
Վայոց Ձոր	191	560,207	161	756,433

Արձաձև	1762	3,066,883	1777	3,113,093
Սյունիք	2051	7,995,370	1917	7,829,163
Տավուշ	799	2,052,338	832	1,545,414
Արագածոտն	5450	8,925,835	5925	8,210,347
Կոտայք	3725	36,940,490	3805	26,311,411
Արարատ	5191	9,905,445	5336	9,134,353
ԼՂՀ	5467	74,076,524	5325	66,357,064
արտերկիր	52	51,747,375	40	41,512,079
ԸՆԴԱՄԵՆԸ	57,060	416,006,046	57,685	376,380,985



Ծանոթագրություն 17. «Իրական արժեքով՝ այլ համապարփակ ֆինանսական արդյունքի միջոցով չափվող ֆինանսական ակտիվներ»

Պետական արժեքներ	Հաշվետու ժամանակաշրջան	Նախորդ ժամանակաշրջան
ՀՀ պետական պարտատոմսեր	10,454,364	14,775,495
- գանձապետական պարտատոմսեր	10,454,364	14,775,495
- կենտրոնական բանկի պարտատոմսեր		
- մտրիակ		
ԲԲԲ-/Բաա3/ և քարձր վարկանիշ ունեցող երկրների պետական արժեքներ		
- գանձապետական պարտատոմսեր		
- կենտրոնական բանկի պարտատոմսեր		
- այլ		
ԲԲԲ+/Բաա1/ և ցածր վարկանիշ ունեցող, վարկանիշ չունեցող երկրների պետական արժեքներ		
- գանձապետական պարտատոմսեր		
- կենտրոնական բանկի պարտատոմսեր		
- այլ		
Հնարավոր կորուստների պահուստ մտրիակների		
Ընդամենը պետական արժեքներ	10,454,364	14,775,495

ՀՀ ոչ պետական արժեքներ	ցուցակված	չցուցակված	ցուցակված	չցուցակված
Ա-/Ա3/ և քարձր վարկանիշ ունեցող թողարկողի				
- երկարաժամկետ պարտության գործիքներ				

- կարճաժամկետ պարտքային գործիքներ				
- ավանդային հավաստագրեր				
- կապիտալի գործիքներ				
- այլ				
Հայաստանի Հանրապետության կենտրոնական բանկի կողմից «Գ -» և բարձր վարկանիշ ստացած թողարկողի				
- երկարաժամկետ պարտքային գործիքներ				
- կարճաժամկետ պարտքային գործիքներ				
- ավանդային հավաստագրեր				
- կապիտալի գործիքներ				
- այլ				
ԲԲԲ+/Բաա1/ և ցածր վարկանիշ ունեցող, այլ վարկանիշ ունեցող և վարկանիշ չունեցող թողարկողի				
- երկարաժամկետ պարտքային գործիքներ		1,835,162		1,625,584
- կարճաժամկետ պարտքային գործիքներ				
- ավանդային հավաստագրեր				
- կապիտալի գործիքներ				
- այլ				
Ընդամենը ՀՀ ոչ պետական արժեթղթեր	0	1,835,162	0	1,625,584

Այլ երկրների ոչ պետական արժեթղթեր	ցուցակված	չցուցակված	ցուցակված	չցուցակված
Ա-/Ա3/ և բարձր վարկանիշ ունեցող թողարկողի				
- երկարաժամկետ պարտքային գործիքներ				
- կարճաժամկետ պարտքային գործիքներ				
- ավանդային հավաստագրեր				
- կապիտալի գործիքներ				
- այլ				
ԲԲԲ+/Բաա1/ և ցածր վարկանիշ ունեցող, այլ վարկանիշ ունեցող և վարկանիշ չունեցող թողարկողի				
- երկարաժամկետ պարտքային գործիքներ				
- կարճաժամկետ պարտքային գործիքներ				
- ավանդային հավաստագրեր				
- կապիտալի գործիքներ				
- այլ				
Ընդամենը այլ երկրների ոչ պետական արժեթղթեր	0	0	0	0

Ընդամենը Իրական արժեթով այլ համապարփակ ֆինանսական արդյունքի միջոցով չափվող ֆինանսական ակտիվներ	12,289,526	16,401,079
---	-------------------	-------------------

Իրական արժեթով այլ համապարփակ ֆինանսական արդյունքի միջոցով չափվող այլ ֆինանսական ակտիվներ				
վարկեր, ֆակտորինգ, դեբիտորական պարտքեր				
- Ա-/Ա3/ և բարձր վարկանիշ ունեցող				
- ԲԲԲ+/Բաա1/ և ցածր վարկանիշ ունեցող, այլ վարկանիշ ունեցող և վարկանիշ չունեցող				
- Հիվորեն				
- Սպառողական վարկեր				
- Այլ				
Ընդամենը	0	0	0	0

Ընդամենը Իրական արժեթով այլ համապարփակ ֆինանսական արդյունքի միջոցով չափվող ֆինանսական ակտիվներ	12,289,526	16,401,079
---	-------------------	-------------------

Այլ աստատ լաստսարկազա վապրապուս

Իրական արժեթով այլ համապարփակ ֆինանսական արդյունքի միջոցով չափվող ֆինանսական ակտիվներ

Հաշվետու ժամանակաշրջան

Անձի անվանումը	Հիմնական գործունեությունը	Գրանցման երկիրը	Ներդրման ամսաթիվը	Ներդրումը (հազ. դրամ)	Բաժնեմասը
1. Արմենիան Քարդ ՓԲԸ	վճարահաշվարկային ծառայություններ	ՀՀ	20.10.06	12143	2.00
2. ԱԲԲԱ Քրեդիտ Ռեփորթինգ ՓԲԸ	վճարահաշվարկային ծառայություններ	ՀՀ	22.11.07	19845	4.0003
3. ՍՎԻՖՏ	վճարահաշվարկային ծառայություններ	Բելգիա	23.04.12	17673	0.00005
Ընդամենը				49,661	6
այլ անձանց բաժնետիրական կապիտալում իրականացված ներդրումների արժեզրկում (հնարավոր կորուստների պահուստ) (ծանոթ. 7)				-421	
Ընդամենը				49,240	

Նախորդ ժամանակաշրջան

Անձի անվանումը	Հիմնական գործունեությունը	Գրանցման երկիրը	Ներդրման ամսաթիվը	Ներդրումը (հազ. դրամ)	Բաժնեմասը
1. Արմենիան Քարդ ՓԲԸ	վճարահաշվարկային ծառայություններ	ՀՀ	20.10.06	12143	2.00
2. ԱԲԲԱ Քրեդիտ Ռեփորթինգ ՓԲԸ	վճարահաշվարկային ծառայություններ	ՀՀ	22.11.07	19845	4.0003
3. ՍՎԻՖՏ	վճարահաշվարկային ծառայություններ	Բելգիա	23.04.12	15170	0.00005
Ընդամենը				47,158	6
այլ անձանց բաժնետիրական կապիտալում իրականացված ներդրումների արժեզրկում (հնարավոր կորուստների պահուստ) (ծանոթ. 7)					
Ընդամենը				47,158	

	Հաշվետու ժամանակաշրջան	Նախորդ ժամանակաշրջան
Ընդամենը վաճառքի համար մատչելի ֆինանսական ակտիվներ և այլ անձանց բաժնետիրական կապիտալում իրականացված ներդրումների	12,338,766	16,448,237

Ծանոթագրություն 18. «Ամորտիզացված արժեքով հաշվառվող այլ ֆինանսական ակտիվներ»

Պետական արժեթղթեր	Հաշվետու ժամանակաշրջան	Նախորդ ժամանակաշրջան
ՀՀ պետական պարտատոմսեր, այդ թվում՝		
- գանձապետական պարտատոմսեր		
- կենտրոնական բանկի պարտատոմսեր		
- այլ		
ԲԲԲ-/Քաա3/ և քարձր վարկանիշ ունեցող երկրների պետական արժեթղթեր, այդ թվում՝		
- գանձապետական պարտատոմսեր		
- կենտրոնական բանկի պարտատոմսեր		

- այլ		
ԲԲ+/Բա1/ և ցածր վարկանիշ ունեցող, ինչպես նաև վարկանիշ չունեցող երկրների պետական		
- գանձապետական պարտատոմսեր		
- կենտրոնական բանկի պարտատոմսեր		
- այլ		
Հաշվեգրված տոկոսներ		
Ընդամենը պետական արժեթղթեր		

ՀՀ ոչ պետական արժեթղթեր	ցուցակված	չցուցակված	ցուցակված	չցուցակված
Ա-/Ա3/ և քարձր վարկանիշ ունեցող թողարկողի, այդ թվում՝				
- երկարաժամկետ պարտքային գործիքներ				
- կարճաժամկետ պարտքային գործիքներ				
- ավանդային հավաստագրեր				
- այլ				
Հայաստանի Հանրապետության կենտրոնական բանկի կողմից «Գ -» և քարձր վարկանիշ ստացած թողարկողի, այդ թվում՝	0	0	0	
- երկարաժամկետ պարտքային գործիքներ				
- կարճաժամկետ պարտքային գործիքներ				
- ավանդային հավաստագրեր				
- այլ			0	
ԲԲԲ+/Բաա1/ և ցածր վարկանիշ ունեցող, այլ վարկանիշ ունեցող և վարկանիշ չունեցող թողարկողի, այդ թվում՝				
- երկարաժամկետ պարտքային գործիքներ				
- կարճաժամկետ պարտքային գործիքներ				
- ավանդային հավաստագրեր				
- այլ				
Հաշվեգրված տոկոսներ				
Ընդամենը	-	-	-	-

Այլ երկրների ոչ պետական արժեթղթեր	ցուցակված	չցուցակված	ցուցակված	չցուցակված
Ա-/Ա3/ և քարձր վարկանիշ ունեցող թողարկողի, այդ թվում՝				
- երկարաժամկետ պարտքային գործիքներ				
- կարճաժամկետ պարտքային գործիքներ				
- ավանդային հավաստագրեր				
- այլ				
ԲԲԲ+/Բաա1/ և ցածր վարկանիշ ունեցող, այլ վարկանիշ ունեցող և վարկանիշ չունեցող թողարկողի, այդ թվում՝				
- երկարաժամկետ պարտքային գործիքներ				
- կարճաժամկետ պարտքային գործիքներ				
- ավանդային հավաստագրեր				
- այլ				
Հաշվեգրված տոկոսներ				
Ընդամենը	-	-	-	-

Ամորտիզացված արժեքով հաշվառվող այլ ֆինանսական ակտիվների արժեզրկում (հնարավոր կորուստների պահուստ) (ծանոթ. 7)				
--	--	--	--	--

Ձուտ մերդրումներ Ամորտիզացված արժեքով հաշվառվող այլ ֆինանսական ակտիվներում	0		0	0
---	----------	--	----------	----------

Ծանոթագրություն 20. «Հիմնական միջոցներ և ոչ նյութական ակտիվներ»

Հիմնական միջոցներ

Հոդվածի անվանումը	Ծեփեր	Համակ. և կապի միջոցներ	Փոխադրամիջոցներ	Այլ հիմն. միջոցներ	Հիմն. միջ. գծով կապ. ներդ.	Վարձակ հիմն. միջ. գծով կապ. ներդ.	Ընդամենը
Սկզբնական արժեք							
Մնացորդ նախորդ ժամանակաշրջանի սկզբում	8,331,594	3,482,535	231,570	1,860,698	-	204,175	14,110,572
Ավելացում	29,020	361,485	63,856	361,690	-	96,861	912,912
Օտարում			-				-
Գույք գրում	219,178		78,407	112			297,697
Վերագնահատում							-
Վերագնահատումից մաշվածության ճշգրտում							-
Մնացորդ նախորդ ժամանակաշրջանի վերջում	8,141,436	3,844,020	217,019	2,222,276	-	301,036	14,725,787
Ավելացում	2,394,367	277,220	71,588	1,064,534	-	27,928	3,835,637
Օտարում			-				-
Վերագնահատում*							-
Գույք գրում		118,224	47,224	47,993			213,441
Վերագնահատումից մաշվածության ճշգրտում							-
Մնացորդ հաշվետու ժամանակաշրջանի վերջում	10,535,803	4,003,016	241,383	3,238,817	-	328,964	18,347,983
Կուտակված մաշվածություն							
Մնացորդ նախորդ ժամանակաշրջանի սկզբում	872,427	2,417,005	186,344	1,348,738	-	29,062	4,853,576
Ավելացում	301,400	322,559	13,831	166,515		6,778	811,083
Օտարում							-
Վերագնահատումից մաշվածության ճշգրտում							-
Գույք գրում	3,402		73,754	112			77,268
Մնացորդ նախորդ ժամանակաշրջանի վերջում	1,170,425	2,739,564	126,421	1,515,141	-	35,840	5,587,391
Ավելացում	223,670	88,640	(8,639)	21,771		6,915	332,357
Օտարում							-
Վերագնահատումից մաշվածության ճշգրտում							-
Գույք գրում		16,947					16,947
Մնացորդ հաշվետու ժամանակաշրջանի վերջում	1,394,095	2,811,257	117,782	1,536,912	-	42,755	5,902,801
Զուտ հաշվեկշռային արժեք							
հաշվետու ժամանակաշրջանի վերջում	9,141,708	1,191,759	123,601	1,701,905	-	286,209	12,445,182
նախորդ հաշվետու ժամանակաշրջանի վերջում	6,971,011	1,104,456	90,598	707,135	-	265,196	9,138,396

Ոչ նյութական ակտիվներ

	Համակարգչային ծրագրեր	Լիցենզիաներ և վստահագրեր	Հեղինակային իրավունքներ	Այլ ոչ նյութական ակտիվներ	Ոչ նյութական ակտիվ գծով կապ. ներդ.	Ընդամենը
Սկզբնական արժեք						
Մնացորդ նախորդ ժամանակաշրջանի սկզբում	264,024	2,338,577	-	135,806	4,847	2,743,254
Ավելացում	5,000	434,109		-	-	439,109
Օտարում						-
Վերագնահատում						-
Արժեզրկում						-
Գույք գրում		2,513				2,513
Մնացորդ նախորդ ժամանակաշրջանի վերջում	269,024	2,770,173	-	135,806	4,847	3,179,850
Ավելացում	-	111,811		-	-	111,811
Օտարում		-				-
Վերագնահատում*						-
Արժեզրկում						-
Գույք գրում		7,915				7,915
Մնացորդ հաշվետու ժամանակաշրջանի վերջում	269,024	2,874,069	-	135,806	4,847	3,283,746
Կուտակված մաշվածություն						
Մնացորդ նախորդ ժամանակաշրջանի սկզբում	27,935	288,898		3,494	-	320,327
Ավելացում	13,897	139,904		5,636		159,437
Օտարում						-

Վուրս գրում		2,513				2,513
Արժեզրկում						-
Մնացորդ նախորդ ժամանակաշրջանի վերջում	41,832	426,289	-	9,130	-	477,251
Ավելացում	52,418	220,809		12,433		285,660
Օտարում		-				-
Վուրս գրում		7,565				7,565
Արժեզրկում		-				-
Մնացորդ հաշվետու ժամանակաշրջանի վերջում	94,250	639,533		21,563	-	755,346
Ջուտ հաշվեկշռային արժեք						
Հաշվետու ժամանակաշրջանի վերջում	174,774	2,234,536	-	114,243	4,847	2,528,400
Նախորդ հաշվետու ժամանակաշրջանի վերջում	227,192	2,343,884	-	126,676	4,847	2,702,599

Ծանոթագրություն 21. «Հետաձգված հարկային ակտիվներ»

Հետաձգված հարկային ակտիվների շարժը	Հաշվետու ժամանակաշրջան	Նախորդ ժամանակաշրջան
Մնացորդը ժամանակաշրջանի սկզբում		0
Ավելացում		
Նվազում		0
Մնացորդը ժամանակաշրջանի վերջում	-	-

Ծանոթագրություն 22. «Այլ ակտիվներ»

Բանկային գործառնությունների գծով ստացվելիք գումարներ	Հաշվետու ժամանակաշրջան	Նախորդ ժամանակաշրջան
Ստացվելիք շահարաժիհներ	0	0
Հավատարմագրային կառավարման գործառնությունների գծով ստացվելիք գումարներ	0	0
Այլ գործառնություններից ստացվելիք գումարներ	1,246,325	1,213,728
Ընդամենը	1,246,325	1,213,728
Բանկային գործառնությունների գծով հնարավոր կորուստների պահուստ (ծանոթ. 7)	-17,599	-18,647
«Բանկային գործառնությունների գծով ստացվելիք զուտ գումարներ»	1,228,726	1,195,081

Գեբիտորական պարտքեր և կանխավճարներ	Նախորդ ժամանակաշրջան	Նախորդ ժամանակաշրջան
Գեբիտորական պարտքեր բյուջեի գծով	19	59
Գեբիտորական պարտքեր մատակարարների գծով		
Կանխավճարներ աշխատակիցներին	11,769	30
Կանխավճարներ մատակարարներին	1,125,589	1,209,708
Կանխավճարներ և գերավճարներ բյուջեի և պարտադիր սոցիալական ապահովագրության վճարների գծով	354,488	0
Այլ դեբիտորական պարտքեր և կանխավճարներ	6,670,622	10,398,503
Ընդամենը	8,162,487	11,608,300
Այլ ակտիվների գծով հնարավոր կորուստների պահուստ (ծանոթ. 7)	-455,710	-496,145
Ընդամենը	7,706,777	11,188,611
Այլ ակտիվներ		
Պահեստ	338,591	389,360
Թրմագանձված գրավ	3,645,115	3,716,481
Արագ ժամանակաշրջանի ծախսեր	19,723	22,648
Այլ ակտիվներ	191,092	136,502
Այլ ակտիվների գծով հնարավոր կորուստների պահուստ (ծանոթ. 7)	-2,103	-1,593
Ընդամենը	4,192,418	4,263,398
Ընդամենը այլ ակտիվներ	13,127,921	16,570,634

Ծանոթագրություն 23. «Պարտավորություններ բանկերի և այլ ֆինանսական կազմակերպությունների նկատմամբ»

Ընթացիկ հաշիվներ	Հաշվետու	Նախորդ ժամանակաշրջան
ՀՀ բանկերի	2,196,159	223,482
BBB-(Baa3) և բարձր վարկանիշ ունեցող բանկերի	0	
BBB-(Baa3)-ից ցածր վարկանիշ ունեցող և վարկանիշ չունեցող բանկերի	1,534,231	324,846
Հաշվեգրված տոկոսներ		
Ընդամենը	3,730,390	548,328
Միջբանկային վարկեր և ավանդներ, այլ		
ՀՀ կենտրոնական բանկ		
- վարկեր *	18,179,568	21,184,523
- ռեպո (հետգնման) պայմանագրեր	32,999,995	36,899,981
- ավոպ		
- այլ		
ՀՀ բանկեր		
- վարկեր և ավանդներ	0	8,713,793
- ֆինանսական լիզինգ		
- ռեպո (հետգնման) պայմանագրեր	0	0
- ավոպ	0	0
- այլ	0	0
BBB-(Baa3) և բարձր վարկանիշ ունեցող բանկեր		
- վարկեր և ավանդներ		
- ֆինանսական լիզինգ		
- ռեպո (հետգնման) պայմանագրեր		
- ավոպ		
- այլ		
BBB-(Baa3)-ից ցածր վարկանիշ ունեցող և վարկանիշ չունեցող բանկեր		
- վարկեր և ավանդներ	7,723,345	0
- ֆինանսական լիզինգ		
- ռեպո (հետգնման) պայմանագրեր		
- ավոպ	5,285	0
-այլ	2,191,358	160,245
Հաշվեգրված տոկոսներ	540,112	474,522
Ընդամենը	61,639,663	67,433,064
Ֆինանսական կազմակերպություններ		
- ընթացիկ հաշիվներ	1,186,365	480,224
- վարկեր և ավանդներ	25,714,614	29,230,834
- ռեպո (հետգնման) պայմանագրեր		
- ավոպ		
- այլ	3,833	4,824
Հաշվեգրված տոկոսներ	534,369	865,336
Ընդամենը	27,439,181	30,581,218
Ընդամենը պարտավորություններ բանկերի և ֆինանսական կազմակերպությունների	92,809,234	98,562,610

30.09.2018թ. դրությամբ ՀՀ կենտրոնական բանկից ստացված վարկերում ներառված են նաև միջազգային ծրագրերով իրականացվող վարկավորման գումարները-18.179.568 հազ.դրամ և դրանց գծով հաշվեգրված տոկոսների գումարները – 511.081 հազ.դրամ

Ծանոթագրություն 24. «Պարտավորություններ հաճախորդների նկատմամբ»

ՀՀ կառավարության և տեղական ինքնակառավարման մարմինների նկատմամբ	Հաշվետու ժամանակաշրջան	Նախորդ ժամանակաշրջան
Ընթացիկ հաշիվներ	285,491	89,742
Ժամկետային ավանդներ		

Վարկեր	392,827	553,276
Ռեպր (հետգնման) պայմանագրեր		
Սվոպ		
Այլ	51,724	47,979
Հաշվարկված տոկոսներ	1,269	1,955
Ընդամենը	731,311	692,952
ՀՀ ռեզիդենտ իրավաբանական անձանց,		
Ընթացիկ հաշիվներ	41,424,924	46,088,823
Ժամկետային ավանդներ	41,505,084	47,603,643
Ռեպր (հետգնման) պայմանագրեր	0	995,082
Սվոպ		
Այլ	6,148,265	4,000,822
Հաշվարկված տոկոսներ	675,514	445,408
Ընդամենը	89,753,787	99,133,778
Ոչ ռեզիդենտ իրավաբանական անձանց,		
Ընթացիկ հաշիվներ	46,519,132	18,766,874
Ժամկետային ավանդներ	929,196	2,967,099
Ռեպր (հետգնման) պայմանագրեր		
Սվոպ		
Այլ	122,114	49,085
Հաշվարկված տոկոսներ	7,027	8,050
Ընդամենը	47,577,469	21,791,108
ՀՀ ռեզիդենտ անհատ ձեռնարկատերերի		
Ընթացիկ հաշիվներ	208,047	261,690
Ժամկետային ավանդներ		
Ռեպր (հետգնման) պայմանագրեր		
Սվոպ		
Այլ		
Հաշվարկված տոկոսներ		
Ընդամենը	208,047	261,690
Ոչ ռեզիդենտ անհատ ձեռնարկատերերի		
Ընթացիկ հաշիվներ	1,182	54
Ժամկետային ավանդներ		
Ռեպր (հետգնման) պայմանագրեր		
Սվոպ		
Այլ		
Հաշվարկված տոկոսներ		
Ընդամենը	1,182	54
ՀՀ ռեզիդենտ ֆիզիկական անձանց նկատմամբ		
Ընթացիկ հաշիվներ	20,432,178	16,755,561
Ժամկետային ավանդներ	247,024,047	247,267,642
Ռեպր (հետգնման) պայմանագրեր		
Սվոպ		
Այլ	146,327	159,410
Հաշվարկված տոկոսներ	3,547,424	2,324,506
Ընդամենը	271,149,976	266,507,119
Ոչ ռեզիդենտ ֆիզիկական անձանց նկատմամբ		
Ընթացիկ հաշիվներ	4,856,534	3,480,499
Ժամկետային ավանդներ	10,026,316	9,285,925
Ռեպր (հետգնման) պայմանագրեր		
Սվոպ		
Այլ	0	0
Հաշվարկված տոկոսներ	103,470	57,359
Ընդամենը	14,986,320	12,823,783
Ընդամենը պարտավորություններ հաճախորդների նկատմամբ	424,408,092	401,210,484

Պարտավորությունների աստիճան միջոց հանդիսացող գումարների չափը կազմել է 31.12.2017թ – 22.671.881 հազ.դրամ, 30.09.2018թ- 23.152.735 հազ.դրամ :
 2.Կառավարության նկատմամբ ժամկետային պարտավորություններում ներառված են միջազգային ֆինանսական կազմակերպություններից Գ.ՏՏԶ ծրագրի շրջանակներում և Հազարամյակի մարտահրավեր հիմնադրամի ծրագրի շրջանակներում ներգրավված գումարներ – 392.827 հազ.դրամ, հաշվարկված տոկոս -1.269 հազ.դրամ :

Քանկի ավանդատուների/ժամկետային ավանդույթ/ կառուցվածքը ըստ հաճախորդների քանակի հետևյալն է

	Հաշվետու ժամանակաշրջան	Նախորդ ժամանակաշրջան
ՀՀ ռեզիդենտ իրավաբանական անձինք	190	78
Ոչ ռեզիդենտ իրավաբանական անձինք	3	7
ՀՀ ռեզիդենտ ֆիզիկական անձինք	29,243	21,164
Ոչ ռեզիդենտ ֆիզիկական անձինք	440	271
Ընդամենը	29,876	21,520

Ծանոթագրություն 25. «Քանկի կողմից թողարկված արժեթղթեր»

Քանկի կողմից թողարկված արժեթղթեր	Հաշվետու ժամանակաշրջան	Նախորդ ժամանակաշրջան
Տոկոսային Արժեթղթեր	11,436,168	8,967,294
Ընդամենը	11,436,168	8,967,294

Ծանոթագրություն 26. «Շահույթ/վնասով վերաչափվող իրական արժեքով հաշվառվող պարտավորություն»

Շահույթ/վնասով վերաչափվող իրական արժեքով հաշվառվող պարտավորություն	Հաշվետու ժամանակաշրջան	Նախորդ ժամանակաշրջան
Արևոտրային նպատակներով պահվող ածանցյալ		
Ֆյուչերս		
Ֆորվարդ		
օպցիոն		
ավոս		
ալլ		
Հեջավորման ածանցյալ գործիքներ		
Այլ	23,927,301	24,556,156
Ընդամենը	23,927,301	24,556,156

Ծանոթագրություն 27. «Վճարվելիք գումարներ»

Վճարվելիք գումարներ	Հաշվետու ժամանակաշրջան	Նախորդ ժամանակաշրջան
Շահարաժիններ		
Հավատարմագրային կառավարման		
Ավանդների աստիճանագրության գծով	160,085	292,030
Այլ		
Ընդամենը	160,085	292,030

Ծանոթագրություն 28. «Հետաձգված հարկային պարտավորություններ»

Հետաձգված հարկային պարտավորությունների շարժ	Հաշվետու ժամանակաշրջան	Նախորդ ժամանակաշրջան
Մնացորդը ժամանակաշրջանի սկզբում	627,829	474,159
Ավելացում		153,670
Նվազում		
Մնացորդը ժամանակաշրջանի վերջում	627,829	627,829

Ծանոթագրություն 29. «Այլ պարտավորություններ»

Այլ պարտավորություններ	Հաշվետու ժամանակաշրջան	Նախորդ ժամանակաշրջան
Հաշվարկային պարտավորություններ չեկերով և այլ վճարային փաստաթղթերով	0	0
Հաշվարկային պարտավորություններ ակրեդիտիվների գծով		
Այլ հաշվարկներ գծով		
Կրեդիտորական պարտքեր բյուջեի գծով		
- շահութահարկի գծով	591,365	296,211
- ԱԱՀ-ի գծով	4,451	29,830
- այլ հարկերի ու տուրքերի գծով	262,733	298,768
- սոցիալական ապահովագրության վճարումների գծով	0	0
Պարտավորություններ պշխատակիցների նկատմամբ աշխատավարձի գծով	313,682	283,574
Կրեդիտորական պարտքեր մատակարարների նկատմամբ	134,623	165,050
Կրեդիտորական պարտքեր կանոնադրական կապիտալի համայրման գծով		
Այլ պարտավորություններ	2,532	2,294
Մնացորդը ժամանակաշրջանի վերջում	1,309,386	1,075,727

Ծանոթագրություն 30. «Կանոնադրական կապիտալ»

ա) բանկի գրանցված և ամբողջությամբ վճարված բաժնետիրական կապիտալ – 31.374.560 հազ.դրամ,

բ) բանկի բողարկված և տեղաբաշխված սովորական բաժնետոմսերի բանկը- 41.120 հատ, անվանական արժեքը –763.000 հազ.դրամ

գ) հաշվետու ժամանակաշրջանի վերջի դրությամբ բանկի նշանակալից մասնակիցներն են՝

Նշանակից մասնակցի անունը/անվանումը	Քանկում ունեցած մասնակցության գումարը	Քանկում ունեցած մասնակցության չափը տոկոսային հարաբերությամբ	Մասնակցի գործունեության տեսակը (ըրազմաբանակալ և անմանց համար)
ԳՐԻԳՈՐՅԱՆՅՎԻՏԱԼԻ ՍԱՐԳՍԻ	31,374,560	100	Ֆիզիկական անձ
	31,374,560		

Ծանոթագրություն 32. «Վերագնահատման և վերաչափման պահուստներ, կապիտալի այլ տարրեր»

«Վերագնահատման և վերաչափման պահուստներ»

Այս ծանոթագրության տարրերն են՝

Վերագնահատման պահուստներ	Հաշվետու ժամանակաշրջան	Նախորդ ժամանակաշրջան
Վաճառքի համար նախատեսված ներդրումների վերագնահատումից առաջացած շիբացված	2,215,374	2,009,002
Հիմնական միջոցների վերագնահատման	471,422	471,422
Այլ պահուստներ		
Ընդամենը վերագնահատման պահուստներ	2,686,796	2,480,424

«Մեփական կապիտալի այլ տարրեր»

Պահուստներ

Այլ պահուստներ	Հաշվետու ժամանակաշրջան	Նախորդ ժամանակաշրջան
Գլխավոր պահուստ		
Սկզբնական մնացորդ	691,167	638,508
Ավելացում	64,010	52,659
Նվազում		
Վերջնական մնացորդ	755,177	691,167

Ծանոթագրություն 33. «Չրաշխված շահույթ»

Չրաշխված շահույթ	Հաշվետու ժամանակաշրջան	Նախորդ ժամանակաշրջան
Սկզբնական մնացորդ	4,888,085	2,807,725
Ավելացում	2,142,154	2,133,020
Նվազում *	64,010	52,660
Վերջնական մնացորդ	6,966,229	4,888,086

Ծանոթագրություն 34. «Պահուստներ, պայմանական դեպքեր և պոտենցիալ պարտավորություններ

Պահուստներ		Հաշվետու ժամանակաշրջան	Սակայն ժամանակաշրջան
Սկզբնական մնացորդ	Ծանոթ. 7	660,638	655,706
Պահուստին կատարված մասհանումներ		163,959	207,373
Պահուստի օգտագործում		-148,555	-247,581
Պահուստին կատարված զուտ մասհանումներ		15,404	-40,208
Վերջնական մնացորդ		676,042	615,498

Բանկի իրավական պարտավորությունները

Բանկը իր գործունեությունը ծավալում է օրենսդրությամբ նախատեսված պահանջների շրջանակներում և իր իրավական պարտավորությունների գծով լրացուցիչ պահուստավորումների անհրաժեշտություն չկա:

Բանկի հարկային պարտավորությունները

Բանկն ամբողջությամբ կատարել է իր հարկային պարտավորությունները և իր հարկային պարտավորությունների գծով լրացուցիչ պահուստավորումների անհրաժեշտություն չկա:

Վարկային ռիսկ պարունակող հետհաշվեկշռային հոդվածների գծով քանկի պայմանական պարտավորությունները /հաշվի չարած պահուստավորված զուտարը/

	Հաշվետու ժամանակաշրջան	Նախորդ ժամանակաշրջան
Չօգտագործված վարկային գծեր	25,140,203	21,049,256
Տրամադրված երաշխիքներ	34,590,792	35,968,014
Տրամադրված ակրեդիտիվներ	1,851,592	1,279,062
Նշված հոդվածների գծով պահուստ (ծանոթ. 7)	(676,042)	(615,498)
Վերջնական մնացորդ	60,906,545	57,680,834

Պարտավորություններ գործառնական վարձակալության գծով

Վարձակալված տարածքներն են՝

- ք.Երևան – Արցախ մասնաճյուղ
- ք.Թալին - Թալին մասնաճյուղ
- ք.Երևան - Հայրենիք մասնաճյուղ
- ք.Ստեփանակերտ– Խաչեն մասնաճյուղ
- ք.Երևան - Արշակունի մասնաճյուղ
- ք.Մասիս - Մասիս մասնաճյուղ
- ք.Աշտարակ - Աշտարակ մասնաճյուղ
- ք.Գավառ- Գավառ մասնաճյուղ

- ք.Երևան- Կոմիտաս մասնաճյուղ
- ք. Արբիկ- Արբիկ մասնաճյուղ
- ք.Սևան - Սևան մասնաճյուղ
- ք.Մարտունի - Ալաշկերտ մասնաճյուղ
- ք.Արտաշատ - Արտաշատ մասնաճյուղ
- ք.Երևան - Արաբկիր մասնաճյուղ
- ք.Երևան - Ավան մասնաճյուղ
- ք.Ապարան - Ապարան մասնաճյուղ
- ք.Երևան - Չարբախ մասնաճյուղ
- ք.Երևան - Արարատյան մասնաճյուղ
- ք.Երևան - Տեղյան մասնաճյուղ
- ք.Երևան - Երևան մասնաճյուղ
- ք. Երևան - Տաշիր մասնաճյուղ
- ք.Հրազդան - Հրազդան մասնաճյուղ
- ք.Երևան - Քաջազնունի մասնաճյուղ
- ք.Երևան - Նոր Ավան մասնաճյուղ
- ք.Երևան - Դավթաշեն մասնաճյուղ
- ք.Երևան - Աջափնյակ մասնաճյուղ
- ք.Կապան - Կապան մասնաճյուղ
- ք.Երևան - Նորագավիթ մասնաճյուղ
- ք.Երևան - Նոր Արեշ մասնաճյուղ

Գործառնական վարձակալության գծով վճարվելիք ապագա ընդհանուր նվազագույն վարձավճարների կառուցվածքը.

(հազ. դրամ)

Նվազագույն վարձավճարների կառուցվածքը	Արտարժույթի համարժեք դրամով վճարման ենթակա գումարներ	ՀՀ դրամով վճարման ենթակա գումարներ
Մինչև 1 տարի		261,807
1-5 տարի		851,301
5-10 տարի		844,697
Ընդամենը		1,957,805

Ծանոթագրություն 35. «Գործարքներ կապակցված կողմերի հետ»

Իսկապես կապակցված կողմերի հետ գործարքները իրականացվել են շուկայում գործող պայմաններից

Հաճախորդներին տրված վարկեր և փոխառվություններ	Հաշվետու ժամանակաշրջան 01.01.18-30.09.18	Նախորդ ժամանակաշրջան 01.01.17-31.12.17
Մնացորդ առ 1 հունվարի	6,266,753	2,846,673
Տարվա ընթացքում տրամադրված վարկեր և փոխառվություններ	18,841,746	8,788,896
Տարվա ընթացքում մարված վարկեր և փոխառվություններ	5,448,904	5,368,816
Մնացորդ	19,659,595	6,266,753
Տոկոսալին եկամուտ	874,405	628,191

Վարկերը տրամադրված են բանկի ղեկավարներին, նրանց հետ փոխկապակցված

Պարտավորություններ հաճախորդների նկատմամբ	Հաշվետու ժամանակաշրջան 01.01.18-30.09.18	Նախորդ ժամանակաշրջան 01.01.17-31.12.17
Մնացորդ առ 1 հունվարի	14,852,072	4,611,136
Տարվա ընթացքում ստացված գումարներ	105,703,149	105,245,317
Տարվա ընթացքում վճարված գումարներ	104,183,167	95,004,381

Մնացորդ	16,372,054	14,852,072
Տոկոսային ծախս	1,177,568	993,545

Բանկի ղեկավարությանը վճարված աշխատավարձ և դրան հավասարեցված վճարմեր	Հաշվետու ժամանակաշրջան	Նախորդ ժամանակաշրջան
	01.01.18-30.09.18	01.01.17-31.12.17
Բանկի խոհրդին		
- աշխատավարձ	72,612	96,816
- պարգևատրում		
Բանկի գործադիր մարմնին		
- աշխատավարձ	158,096	197,848
- պարգևատրում	100	18,937
Բանկի ներքին ատյուխին		
- աշխատավարձ	42,094	57,042
- պարգևատրում	100	4,750
Ընդամենը	273,002	375,393

Շանթթագրություն 36. «Ֆինանսական ռիսկերի վերաբերյալ նվազագույն քաջահայտումներ»

1. Վարկային ռիսկ

Վարկային ռիսկերի կառավարման գլխավոր խնդիրը Բանկի համար հանդիսանում է վարկային ռիսկերի ժամանակին (երբեմն, նույնիսկ, նախքան վարկի տրամադրումը) քաջահայտումը, գնահատումը և դրանց նվազեցման ուղղությամբ համապատասխան քայլերի իրականացումը:

Բանկում վարկային ռիսկը գնահատվում է ինչպես յուրաքանչյուր վարկատուի, այնպես էլ ամբողջ վարկային պորտֆելի գծով:

Բանկի կողմից մշակված համապատասխան մեթոդաբանության համաձայն՝ նախքան վարկի տրամադրումը, գնահատվում է պոտենցիալ վարկատուի վարկունակությունը: Վարկային ռիսկի կանխարգելման տեսանկյունից, վարկավորման ժամանակ էապես կարևորվում է այնպիսի սկզբունքների պահպանումը, ինչպիսիք են վարկի ապահովվածությունն ու նպատակայնությունը: Վարկի տրամադրումից հետո, վարկային պայմանագրի գործողության ամբողջ ընթացքում, Բանկի կողմից իրականացվում է վարկի մոնիթորինգ՝ վարկատուի վճարունակությունը և վարկի ապահովվածությունը պարբերաբար գնահատելու և հնարավոր վարկային ռիսկի զգալի գազման ուղղությամբ համապատասխան քայլեր ձեռնարկելու նպատակով:

Պարբերաբար վերլուծության է ենթարկվում նաև Բանկի ընդհանուր վարկային պորտֆելը՝ ըստ տնտեսության ճյուղերի, հաճախորդների և վարկատեսակների, պորտֆելի դիվերսիֆիկացիան և որակը ապահովելու նպատակով: Բանկի խորհրդի կողմից հաստատված համապատասխան մեթոդի իրավական ակտով սահմանված են վարկային ռիսկը զգալու ներբանկային նորմատիվներ (տնտեսության մեկ ճյուղի գծով ռիսկի առավելագույն չափի, վարկային ընդհանուր ռիսկի առավելագույն չափի, վարկային պորտֆելի որակի ռիսկի առավելագույն չափի, վարկային պորտֆելի որակի ռիսկի առավելագույն չափի)՝ ըստ առանձին վարկատեսակների, մեկ փոխառուի գծով ռիսկի առավելագույն չափի, խոշոր փոխառուների գծով ռիսկի առավելագույն չափի, Բանկի հետ կապված մեկ անձի գծով ռիսկի առավելագույն չափի, Բանկի հետ կապված բոլոր անձանց գծով ռիսկի առավելագույն չափի և այլն (վերջիններս ավելի խիստ են, քան ՀՀ կենտրոնական բանկի կողմից սահմանված համապատասխան նորմատիվները):

Վարկային ռիսկի զգալի գազման գործում Բանկում խիստ կարևորվում է նաև Վարկային կոմիտեի գործունեությունը: Վարկային կոմիտեն հանդիսանում է Բանկի վարկային քաղաքականությունն իրականացնող մարմին, որի նպատակն է Բանկի վարկային գործունեության կառավարումը և որակյալ վարկային պորտֆելի ձևավորումը: Վարկային կոմիտեի հիմնական խնդիրն է կայացնել վարկային ռիսկ պարունակող գործարքների իրականացման և սպասարկման հետ կապված մասնագիտական կոլեգիալ արձանագրային կամ վերջնական որոշում:

2. Աշխարհագրական կենտրոնացումներ

30.09.2018

Հողվածի անվանումը	ՀՀ	ԱՊՀ երկրներ	ՏՀԶԿ երկրներ	Ոչ ՏՀԶԿ երկրներ	Ընդամենը
Ակտիվներ					
Կանխիկ դրամական միջոցներ և մնացորդներ ՀՀ	74,932,683				74,932,683
Պահանջներ բանկերի և այլ ֆին. կազմ.	2,472,401	16,030,799	21,602,895	1,637,599	41,743,694
Շահույթ վնասով վերաչափվող իրական արժեքով հաշվառվող ֆին.ակտիվներ	23,927,301				23,927,301
Հաճախորդներին տրված ամորտիզացված արժեքով հաշվառվող վարկեր և փոխառություններ	364,258,671	1,174,020	1,592,955	48,980,400	416,006,046
Իրական արժեքով այլ համապարփակ ֆինանսական արդյունքի միջոցով չափվող ֆինանսական ակտիվներ	12,321,093		17,673		12,338,766
Ամորտիզացված արժեքով հաշվառվող այլ ֆինանսական ակտիվներ					-
Այլ ակտիվներ	11,850,683	54,795	7,472	1,214,971	13,127,921
Ընդամենը ակտիվներ	489,762,832	17,259,614	23,220,995	51,832,970	582,076,411
Պարտավորություններ					-
Պարտավորություններ բանկերի և այլ ֆին. կազմ.	80,690,595	9,921,428		2,197,211	92,809,234
Պարտավորություններ հաճախորդների	361,838,217	5,321,779	4,469,207	52,778,889	424,408,092
հաշվառվող ֆին. պարտավորություններ	23,927,301				23,927,301
Այլ պարտավորություններ	1,296,617		12,769		1,309,386

Ընդամենը պարտավորություններ	467,752,730	15,243,207	4,481,976	54,976,100	542,454,013
Ջուտ դիրք	22,010,102	2,016,407	18,739,019	(3,143,130)	39,622,398

31.12.2017

Հոդվածի անվանումը	ՀՀ	ԱՊՀ երկներ	ՏՀԶԿ երկներ	Ոչ ՏՀԶԿ երկներ	Ընդամենը
Ակտիվներ					
Կամխիկ դրամական միջոցներ և մնացորդներ ՀՀ նկատմամբ	112,151,692				112,151,692
Շահույթ վնասով վերաչափվող իրական արժեքով հաշվառվող ֆին.ակտիվներ	8,634,061	3,620,986	3,007,646	2,015,338	17,278,031
Հանախորդների տրված ամորտիզացված արժեքով հաշվառվող վարկեր և փոխառություններ	24,556,156				24,556,156
Իրական արժեքով այլ համապարհակ ֆինանսական արդյունքի միջոցով չափվող ֆինանսական ակտիվներ	334,861,601	859,403	776,099	39,883,882	376,380,985
Մնացորդներ արժեքով հաշվառվող այլ ֆինանսական ակտիվներ	16,433,067		15,170		16,448,237
Այլ ակտիվներ	12,555,815	46,838	145,388	3,822,593	16,570,634
Ընդամենը ակտիվներ	509,192,392	4,527,227	3,944,303	45,721,813	563,385,735
Պարտավորություններ					
Պարտավորություններ բանկերի և այլ ֆին. կազմ.	98,075,646	161,996		324,968	98,562,610
Պարտավորություններ հանախորդների	366,595,538	3,924,560	5,033,991	25,656,395	401,210,484
Շահույթ վնասով վերաչափվող իրական արժեքով հաշվառվող ֆին. պարտավորություններ	24,556,156				24,556,156
Այլ պարտավորություններ	1,060,235		15,491	1	1,075,727
Ընդամենը պարտավորություններ	490,287,575	4,086,556	5,049,482	25,981,364	525,404,977
Ջուտ դիրք	18,904,817	440,671	(1,105,179)	19,740,449	37,980,758

ՏՀԶԿ* Տնտեսական Համագործակցության և Զարգացման Կազմակերպություն

Վարկային շիսկ պարունակող ակտիվների վերաժամանակացումը ըստ տնտեսության սեգմենտների և շիսկայնության

30.09.18

Ակտիվներ	Աշխատող ակտիվներ	Գաշխատող ակտիվներ			
		Մտանդարա/ Ոչ շիսկային	Հսկվող/ Ոչ շիսկային	Ոչ ստանդարտ/ Մրջին շիսկային	Կասկածելի/ Բարձր շիսկային
Վարկեր և փոխառություններ այդ բվում	406,505,165	5,381,110	2,593,576	1,526,195	
	54,701	1,676	438	245	
1. Գյուղատնտեսություն, անտառային տնտեսություն և մկնորսություն գումար	8,296,673	232,597	301,159	17,925	
քանակ	590	17	9	4	
2. Հանրագործական արդյունաբերություն և բազմաճյուղի շահագործում գումար	15,867,457		122,065		
քանակ	18		1		
3. Մշակող արդյունաբերություն գումար	31,184,521	72,456	281,458	61,100	
քանակ	67	1	2	5	
4. Էլեկտրականության, գազի, գոլորշու և լավորակ օդի մատակարարում գումար	21,116,686				
քանակ	40				

5. Ջրամատակարարում, կոյուղի, թափոնների կառավարում և վերամշակում գումար	12,733				
բանակ	5				
6. Եինարարություն գումար	42,658,816	239,655		619,498	
բանակ	175	7		3	
7. Առևտուր գումար	116,961,068	2,013,354	182,304	24,322	
բանակ	298	20	3	1	
8. Փոխարդումներ և պահեստային տնտեսություն գումար	9,857,287	91,192			
բանակ	30	1			
9. Կեցության և հանրային սննդի կազմակերպում գումար	26,874,738	70,167	12,729	227	
բանակ	49	2	1	1	
10. Տեղեկատվություն և կապ գումար	5,208,968				
բանակ	11				
11.Անշարժ գույքի հետ կապված գործունեություն գումար	24,686				
բանակ	7				
12. Մասնագիտական, գիտական և տեխնիկական գործունեություն գումար	10,483,474	92,360	3,108		
բանակ	14	1	1		
13.Կրթություն գումար	5,083,831	354	-	230	
բանակ	408	1		1	
14. Առողջապահություն գումար	1,065,723				
բանակ	26				
15.Մշակույթ, վարճություն, հանգիստ գումար	164,472				
բանակ	9				
16. Տնտեսության այլ ճյուղեր գումար	59,940,752	1,303	23,850		
բանակ	56	1	1		
17. Հիպոթեկային վարկեր գումար	10,607,392	165,541	102,980	25,421	
բանակ	1,787	60	23	16	
18. Սպառողական և այլ վարկեր գումար	41,095,888	2,402,131	1,563,923	777,472	
բանակ	51,111	1,565	397	214	
Գներհոտրական պարտքեր գումար	13,373,041	19,586	4,237	1,009	
բանակ	10,660	615	466	310	
Ինվեստիցիոն արժեթղթեր գումար	49,661				
բանակ	3				
Հետհաշվեկշռային հոդվածներ, գումար	60,856,295	46,357	1,870	2,022	
բանակ	9,538	69	19	9	
այդ թվում՝ երաշխիքներ գումար	34,206,780	15,688	846		
բանակ	381	5	1		
ակրեդիտիվներ գումար	1,833,076				
բանակ	4				

31.12.2017

Ակտիվներ	Աշխատող ակտիվներ	Չաշխատող ակտիվներ			
		Ստանդարտ/ Ոչ ռիսկային	Հսկվող/ Ռիսկային	Ոչ ստանդարտ/ Միջին ռիսկային	Կասկածելի/ Բարձր ռիսկային
Վարկեր և փոխատվություններ այդ թվում՝	370,822,831	2,380,684	2,657,263	520,207	
	55,888	1,207	347	243	
1. Գյուղատնտեսություն, ամստառային տնտեսություն և ձկնորսություն գումար	8,465,622	243,832	25,159	7,322	
բանակ	723	13	3	3	
2. Հանրագործական արդյունաբերություն և բազմաձևացման շահագործում գումար	5,760,852			8,701	
բանակ	22			1	
3. Մշակող արդյունաբերություն գումար	26,391,428			484	
բանակ	83			1	

4. Էլեկտրականության, գազի, գոյորջուկի և լավորակ օդի մատակարարում	21,531,227				
գումար					
բանակ	43				
5. Ջրամատակարարում, կոյուղի, բափոնների կառավարում և վերամշակում	8,525				
գումար					
բանակ	3				
6. Ենթակառուցվածքային գումար	45,615,740	186,424	983,405		
գումար					
բանակ	134	3	3		
7. Առևտուր	101,854,033	148,890	165,012	600	
գումար					
բանակ	318	6	2	1	
8. Փոխադրումներ և պահեստային տնտեսություն գումար	13,037,925	91,192		885	
գումար					
բանակ	32	1		1	
9. Կեցության և հանրային սնունդի կազմակերպում գումար	21,453,439		926,186	1,042	
գումար					
բանակ	82		1	1	
10. Տեղեկատվություն և կապ	7,534,564				
գումար					
բանակ	15				
11.Անշարժ գույքի հետ կապված գործունեություն գումար	182,004				
գումար					
բանակ	7				
12. Մասնագիտական, գիտական և տեխնիկական բանակ	11,604,883				
բանակ	17				
13.Կրթություն	2,108,123	88	158		
գումար					
բանակ	408	1	2		
14. Առողջապահություն	957,229				
գումար					
բանակ	19				
15.Մշակույթ, զվարճություն, հանգիստ գումար	186,586	579			
գումար					
բանակ	13	1			
16. Տնտեսության այլ ճյուղեր	54,575,285				
գումար					
բանակ	52				
17. Հիպոթեկային վարկեր	10,605,218	155,402	48,805	15,144	
գումար					
բանակ	1,923	38	13	5	
18. Սպառողական և այլ վարկեր	38,950,148	1,554,277	508,538	486,029	
գումար					
բանակ	51,994	1,144	323	230	
Գեբիտորական պարտքեր	17,096,993	10,386	3,062	6,122	
գումար					
բանակ	10,167	373	297	360	
Ինվեստիցիոն արժեթղթեր	47,148				
գումար					
բանակ	3				
Հետազվելչության հոդվածներ,	57,647,259	24,197	3,952	5,426	
գումար					
բանակ	12,774	39	15	5	
այդ թվում՝					
երաշխիքներ	35,588,534		73,015		
գումար					
բանակ	354		1		
ակրեդիտիվներ	1,266,271				
գումար					
բանակ	1				

Վարկային պոտենցիալի վերլուծությունը ըստ տարածաշրջանների և ռիսկայնության

31.12.17

Վարկեր և փոխառություններ այդ թվում՝	Աշխատող ակտիվներ	Չաշխատող ակտիվներ			
		Հսկվող/ Ոչսկային	Ոչ ստանդարտ/ Մրջին ռիսկային	Կասկածելի/ Բարձր ռիսկային	Անհուսալի
Վարկեր, այդ թվում՝	Մտանդարտ/ Ոչ ռիսկային				
1. ՀՀ ռեզիդենտներին	329,479,570	2,376,524	2,492,605	520,207	
2. Ոչ ռեզիդենտներին	41,343,261	4,160	164,658		
Ընդամենը	370,822,831	2,380,684	2,657,263	520,207	

Ոչ Ռեզիդենտներին տրված վարկեր 31.12.17

Ակտիվներ	Աշխատող ակտիվներ		Չաշխատող ակտիվներ		
	Ստանդարտ/ Ոչ ռիսկային	Հսկվող/ Ռիսկային	Ոչ ստանդարտ/ Միջին ռիսկային	Կասկածելի/ Քարճր ռիսկային	Ամհուսալի
Վարկեր և փոխառվածքներ այդ թվում՝	41,343,261	4,160	164,658	-	
	36	3	1	-	
1. Գյուղատնտեսություն, անտառային տնտեսություն և ձկնորսություն գումար քանակ					
2. Հանրագործական արդյունաբերություն և րացահանքերի շահագործում գումար քանակ					
3. Մշակող արդյունաբերություն գումար քանակ					
4. Էլեկտրականության, գազի, գոլորշու և լավորակ օդի մատակարարում գումար քանակ					
5. Ջրամատակարարում, կոյուղի, թափոնների կառավարում և վերամշակում գումար քանակ					
6. Ենթակառուցվածք գումար	212,489				
	1				
7. Առևտուր գումար	40,919,578		164,658		
	11		1		
8. Փոխադրումներ և պահեստային տնտեսություն գումար քանակ					
9. Կեցության և հանրային սննդի կազմակերպում գումար քանակ					
10. Տեղեկատվություն և կապ գումար քանակ					
11. Անշարժ գույքի հետ կապված գործունեություն, այդ թվում՝ գումար քանակ					
12. Մասնագիտական, գիտական և տեխնիկական գործունեություն գումար քանակ					
13. Կրթություն գումար քանակ					
14. Առողջապահություն գումար քանակ					
15. Մշակույթ, զվարճություն, հանգիստ քանակ					
16. Տնտեսության այլ ճյուղեր գումար քանակ					
17. Հիպոթեկային վարկեր գումար	1,933				
	2				
18. Սպառողական և այլ վարկեր գումար	209,261	4,160			
	22	3			

30.09.2018

Վարկեր, այդ թվում՝	Ալտիվներ		Չաշխատող ակտիվներ		
	Ստանդարտ/ Ոչ ռիսկային	Հակվող/ Ռիսկային	Ոչ ստանդարտ/ Միջին ռիսկային	Կասկածելի/ Բարձր ռիսկային	Անհուսալի
1. ՀՀ ռեզիդենտներին	354,962,851	5,365,658	2,413,475	1,516,687	
2. Ոչ ռեզիդենտներին	51,542,314	15,453	180,100	9,508	
Ընդամենը	406,505,165	5,381,111	2,593,575	1,526,195	

Ոչ Ռեզիդենտներին տրված վարկեր 30.09.18

Վարկեր և փոխառվություններ այդ թվում՝	Ալտիվներ		Չաշխատող ակտիվներ		
	Ստանդարտ/ Ոչ ռիսկային	Հակվող/ Ռիսկային	Ոչ ստանդարտ/ Միջին ռիսկային	Կասկածելի/ Բարձր ռիսկային	Անհուսալի
	51,542,314	15,453	180,100	9,508	
	48	2	1	1	
1. Գյուղատնտեսություն, անտառային տնտեսություն և ձկնորսություն գումար քանակ					
2. Հանրագործական արդյունաբերություն և րացահանրերի շահագործում գումար քանակ					
3. Մշակող արդյունաբերություն գումար քանակ					
4. Էլեկտրակառուցում, գազի, գոլորշու և լավորակ օդի մատակարարում գումար քանակ					
5. Ջրամատակարարում, կոյուղի, թափոնների կառավարում և վերամշակում գումար քանակ					
6. Ենթակառուցում գումար 9,617 քանակ 1					
7. Առևտուր գումար 51,279,931 քանակ 15			180,100	1	
8. Փոխադրումներ և պահեստային տնտեսություն գումար քանակ					
9. Կեցության և հանրային սննդի կազմակերպում գումար քանակ					
10. Տեղեկատվություն և կապ գումար քանակ					
11. Անշարժ գույքի հետ կապված գործունեություն, այդ թվում՝ գումար քանակ					
12. Մասնագիտական, գիտական և տեխնիկական գործունեություն գումար քանակ					
13. Կրթություն գումար քանակ					
14. Առողջապահություն գումար քանակ					
15. Մշակույթ, զվարճություն, հանգիստ գումար 3,036 քանակ 1					
16. Տնտեսության այլ ճյուղեր գումար քանակ					
17. Հիպոթեկային վարկեր գումար 1,162					

քանակ	1			
18. Սպառողական և այլ վարկեր գումար	248,568	15,453		9,508
քանակ	30	2		1

30.09.2018թ. վարկային պորտֆելի քանակական ցուցանիշներ՝

չաշխատող վարկեր/ ընդհանուր վարկեր 3.14 %

չաշխատող վարկերի պահուստ/ընդհանուր կապիտալ 7.95 %

վարկերի գծով պահուստաֆոնդ/ընդհանուր վարկեր 1.81 %

հնարավոր կորուստների պահուստ/ չաշխատող վարկեր 57.68 %

խոշոր փոխառություններ/կապիտալ 496.82 %:

Շուկայական ռիսկ

Արտարժույթային ռիսկ

Բանկում արտարժույթային ռիսկը գնահատվում է միջազգային պրակտիկայում ընդունված VaR (Value at Risk) մոդելով, որը որոշակի հավանականությամբ կանխատեսում է արտարժույթի ավագայում սպասվող առավելագույն տատանման մակարդակը՝ հաշվարկելով Բանկի հավանական կորստի առավելագույն մեծությունը:

Արտարժույթային ռիսկի գազման նպատակով Բանկում իրականացվում է արտարժույթային դիրքերի ամենօրյա մոնիթորինգ: Իսկ արտարժույթային բաց դիրքերի անկայարյան դեպքում՝ հնարավոր կորուստներից խուսափելու նպատակով կիրառվում են հեջավորման գործիքներ:

Բանկի արտարժույթի ռիսկի վերլուծությունն ըստ ֆինանսական ակտիվների և պարտավորությունների.

30.09.2018

	ՀՀ դրամ	I խմբի արտարժույթ*	II խմբի արտարժույթ**	Ընդամենը
Ակտիվներ				
Կանխիկ դրամական միջոցներ և մնացորդներ ՀՀ ԿԲ-ում	62,536,688	11,914,053	481,942	74,932,683
Թանկարժեք մետաղների բանկային ստանդարտացված ձույակտոր		86,906		86,906
Պահանջներ բանկերի և այլ ֆին. կազմ. նկատմամբ	1,292,545	29,203,702	11,247,447	41,743,694
Շահույթ վնասով վերաչափվող իրական արժեքով հաշվառվող ֆին.ակտիվներ	23,927,301			23,927,301
Հանախորդներին տրված ամորտիզացված արժեքով հաշվառվող վարկեր և փոխառություններ	192,913,237	220,562,585	2,530,224	416,006,046
Իրական արժեքով՝ այլ համապարփակ ֆինանսական արդյունքի միջոցով չափվող ֆինանսական ակտիվներ	11,612,649	726,117		12,338,766
Ամորտիզացված արժեքով հաշվառվող այլ ֆինանսական ակտիվներ				-
Այլ	7,286,784	5,833,603	7,534	13,127,921
Ընդամենը ակտիվներ	299,569,204	268,326,966	14,267,147	582,163,317
Պարտավորություններ				
Պարտավորություններ բանկերի և այլ ֆին. կազմ. նկատմամբ	77,196,269	14,618,051	994,914	92,809,234
Պարտավորություններ հաճախորդների նկատմամբ	171,120,668	236,295,803	16,991,621	424,408,092
Բանկի կողմից բողոքված արժեթղթեր	102,715	11,333,453		11,436,168
Շահույթ/վնասով վերաչափվող իրական արժեքով հաշվառվող պարտավորություն	23,927,301			23,927,301
Այլ պարտավորություններ	1,279,850	29,536		1,309,386
Ընդամենը պարտավորություններ	273,626,803	262,276,843	17,986,535	553,890,181
Չուտ դիրք	25,942,401	6,050,123	(3,719,388)	28,273,136

31.12.2017

	ՀՀ դրամ	I խմբի արտարժույթ*	II խմբի արտարժույթ**	Ընդամենը
Ակտիվներ				
Կանխիկ դրամական միջոցներ և մնացորդներ ՀՀ	96,953,225	14,720,925	477,542	112,151,692
Թանկարժեք մետաղների բանկային		115,135		115,135

Պահանջներ բանկերի և այլ ֆին. կազմ.	6,766,970	5,575,206	4,935,855	17,278,031
Շահույթ վնասով վերաչափվող իրական արժեքով հաշվառվող ֆին.ակտիվներ	24,556,156			24,556,156
Հանձնարարողներին տրված ամորտիզացված արժեքով հաշվառվող վարկեր և փոխառություններ	149,179,580	225,406,985	1,794,420	376,380,985
Իրական արժեքով այլ համապարփակ ֆինանսական արդյունքի միջոցով չափվող ֆինանսական ակտիվներ	15,954,198	494,039		16,448,237
Ամորտիզացված արժեքով հաշվառվող այլ ֆինանսական ակտիվներ				-
Այլ	11,189,290	5,373,188	8,156	16,570,634
Ընդամենը ակտիվներ	304,599,419	251,685,478	7,215,973	563,500,870
Պարտավորություններ				
Պարտավորություններ բանկերի և այլ ֆին. կազմ.	87,771,546	10,495,411	295,653	98,562,610
Պարտավորություններ հաճախորդների	163,503,159	230,770,473	6,936,852	401,210,484
Բանկի կողմից թողարկված արժեթղթեր	102,784	8,864,510		8,967,294
Շահույթ/վնասով վերաչափվող իրական արժեքով հաշվառվող պարտավորություն	24,556,156			24,556,156
Այլ պարտավորություններ	1,010,535	65,192		1,075,727
Ընդամենը պարտավորություններ	276,944,180	250,195,586	7,232,505	534,372,271
Ջուտ դիրք	27,655,239	1,489,892	(16,532)	29,128,599

* «I խմբի արտարժույթի» կազմը՝ ԱՄՆ դոլար, Անգլիական ֆունտ ստերլինգ, Եվրո, Շվեյցարական ֆրանկ, Ռուկոլ մետաղական հաշիվ:

** «II խմբի արտարժույթի» կազմը՝ Ռուսական ռուբլի, Վրացական լարի:

Բանկի արտարժույթի ռիսկի վերլուծությունն ըստ ածանցյալ ֆինանսական գործիքների տեսակների.

Ածանցյալ ֆինանսական գործիքների	ՀՀ դրամ	I խմբի արտարժույթ*	II խմբի արտարժույթ**	Ընդամենը
Ֆյուչերսային գործիքների գծով				
- պարտավորություններ				
- պահանջներ				
Ֆորվարդային գործիքների գծով				
- պարտավորություններ				
- պահանջներ				
Օպցիոնների գծով				
- պարտավորություններ				
- պահանջներ				
Սվոպերի գծով				
- պարտավորություններ		3,749,655	-	
- պահանջներ			3,744,370	
Այլ ածանցյալ գործիքների գծով				
- պարտավորություններ				
- պահանջներ				
Ջուտ դիրք ըստ ածանցյալ ֆինանսական գործիքների	-	(3,749,655)	3,744,370	-
Ջուտ քաղ դիրք*	-	(3,749,655)	3,744,370	-

Տոկոսադրույթի ռիսկ

Ակտիվների և պարտավորությունների արդյունավետ կառավարումը ենթադրում է մաս ակտիվների և պարտավորությունների այնպիսի կառավարում, որի արդյունքում Բանկը հնարավորինս կիտասափի տոկոսադրույքի ռիսկից:
 Բանկում տոկոսադրույքի ռիսկի կառավարման խնդիրն է՝ պահպանել ակտիվների ու պարտավորությունների տոկոսադրույքների սպրեդի և գուտ տոկոսային մարժայի նպատակային մակարդակները:

Տոկոսադրույքի ռիսկի կառավարման նպատակով Բանկում ամսական կորվածքով հաշվարկվում է ինչպես գուտ տոկոսային մարժան, այնպես էլ ակտիվների ու պարտավորությունների տոկոսադրույքների սպրեդը՝ հաշվի առնելով ակտիվների եկամտաբերությունն ու պարտավորությունների ծախսատարությունը, ինչպես նաև վերջիններիս ժամկետայնությունը:

Տոկոսադրույքի ռիսկի զգայման նպատակով Բանկում գործում են ակտիվների և պարտավորությունների զնազույցման (տոկոսադրույքների սահմանման) հստակ մշակված մեխանիզմներ:

Տոկոսադրույքի ռիսկի գնահատման հիմքում ընկած է տոկոսադրույքի նկատմամբ զգայուն ակտիվների և տոկոսադրույքի նկատմամբ զգայուն պարտավորությունների ժամկետայնության ճեղքվածքի (GAP) հաշվարկման մոդելը, որը թույլ է տալիս գնահատել տոկոսադրույքի փոփոխության ազդեցությունը Բանկի սպասվող գուտ տոկոսային եկամտի վրա:

Բանկում տոկոսադրույքի ռիսկը գնահատվում է մաս դյուրացիայի մոդելով, որը ցույց է տալիս տոկոսադրույքի փոփոխության արդյունքում կապիտալի տնտեսական արժեքի փոփոխությունը՝ հաշվի առնելով ներգրավված պարտավորությունների և տեղաբաշխված ակտիվների ժամկետայնության անհամապատասխանությունը:

Հաշվետու ժամանակաշրջանի վերջի դրությամբ տոկոսաբեր/տոկոսակիր ֆինանսական ակտիվների և պարտավորությունների համար գործող միջին տոկոսադրույք

	Հաշվետու ժամանակաշրջանի տոկոսադրույքներ		Նախորդ հաշվետու ժամանակաշրջանի տոկոսադրույքներ	
	ՀՀ դրամ	Արտարժույթ	ՀՀ դրամ	Արտարժույթ
Հողվածի անվանումը	%	%	%	%
Ակտիվներ				
Սննդգործներ ՀՀ ԿԲ-ում				
Պահանջներ բանկերի նկատմամբ		6.53		7.00
այդ թվում՝				
- միջբանկային վարկեր				
- միջբանկային ռեպո				
- միջբանկային սվոպ				
Հաճախորդներին տրված ամորտիզացված արժեքով հաշվառվող վարկեր և փոխառություններ	6-24	7-16	6-24	7-16
Իրական արժեքով այլ համապարփակ ֆինանսական արդյունքի միջոցով չափվող ֆինանսական ակտիվներ	9-13		9-13	
Ամորտիզացված արժեքով հաշվառվող այլ ֆինանսական ակտիվներ				
Պարտավորություններ				
Պարտավորություններ բանկերի և այլ ֆին. կազմ. նկատմամբ	2-9.5	4-6.5	2-9.50	2.75-8.3
Պարտավորություններ հաճախորդների նկատմամբ	0.01-10.5	0.01-5.5	0.01-11.0	0.01-5.50
Պարտավորություններ բանկի կողմից թողարկված արժեթղթերի գծով	14.00	7.0-8.5	14.00	7.5-8.5

Իրացվելության ռիսկ

Բանկում իրացվելության կառավարման նպատակն է՝ ստեղծել այնպիսի ֆինանսական կարողությունների ամբողջություն, որը հնարավորություն կտա առանց լուրջ ռիսկի մեղմելու թվաքանակի կրճատումների, ավանդուտների և այլ հաճախորդների օրինական դրամական պահանջները, որոնք կարող են արտացոլված լինել Բանկի հաշվեկշռային և հետահաշվեկշռային հոդվածներում, ինչպես նաև այս ամենի հետ մեկտեղ ապահովել շահութաբերության հնարավոր առավելագույն մակարդակ:

Բանկում սահուն իրացվելության ապահովման և իրացվելության ռիսկի արդյունավետ կառավարման նպատակով իրականացվում է ակտիվների և պասիվների փոխհամաձայնեցված կառավարում՝ ապահովելով.

1. բարձր իրացվելի ակտիվների բավարար առկայություն,
2. ռեսուրսների կայունություն,
3. ակտիվների և պարտավորությունների ժամկետայնության ճեղքվածքների ընդունելի սահմանաչափեր,
4. արտաքին աղբյուրներից միջոցներ ներգրավելու հնարավորություններ:

Բանկում իրացվելության կառավարման ճիշտ որոշումներ ընդունելու գործում հատկապես կարևորվում է ակտիվների և պարտավորությունների ժամկետայնության վերլուծությունը, որն իրականացվում է ակտիվների և պարտավորությունների ժամկետայնության ճեղքվածքների (GAP) հաշվարկման մոդելով՝ ակնթարթային (ցպահանջ) և կուտակային տարանջատումներով: Ակնթարթային իրացվելությունը հաշվարկվում է ամենօրյա կորվածքով՝ իրավիճակային ճիշտ որոշումներ կայացնելու նպատակով:

Ամորտիզացված արժեքով հաշվառվող այլ ֆինանսական ակտիվներ											-
քեյր համ.վաճառված											-
Այլ ակտիվներ	14,767	12,798	6,679,760	18,070	95,215	403,936	3,272,183	2,357,424	3,716,481	16,570,634	
*Պարտանագրային պահանջներ										-	
ԸՆԴԱՄԵՆԸ	1,381,602	4,204,117	72,848,374	138,085,944	75,282,885	43,929,030	177,747,769	45,341,732	4,564,282	563,385,735	
1-ին խմբի արտարժույթ	4,015,831	3,177,656	23,791,773	66,950,555	28,386,181	12,425,175	112,257,664		680,643	251,685,478	
2-րդ խմբի արտարժույթ			1,539,690	4,834,780	480,303	84,000	252,000		25,200	7,215,973	
Փոփոխվող տոկոսադրույթով										-	
Ֆիրմավաճառված տոկոսադրույթով	1,366,835	4,191,319	2,007,615	121,116,897	66,773,455	42,967,910	173,729,009	45,341,732	680,643	458,175,415	
Անտոկոս	14,767	12,798	70,840,759	16,969,047	8,509,430	961,120	4,018,760		3,883,639	105,210,320	
Պատրավորություններ											
Պարտ.բանկերի և այլ ֆին.կազմ			1,033,189	59,783,081	5,176,951	2,181,047	8,798,255	21,590,087		98,562,610	
Պարտ.հաճախորդների նկատմամբ	-	-	88,657,072	51,993,792	68,903,973	98,283,027	91,612,298	1,760,322	-	401,210,484	
զբախանք			88,657,072							88,657,072	
ժամկետային				51,993,792	68,903,973	98,283,027	91,612,298	1,760,322		312,553,412	
այլ										-	
Պարտ.բանկերի կողմից բողարկված արժեթղթ.							8,967,294			8,967,294	
Այլ պարտավորություններ			831,029	244,698						1,075,727	
Հետհաշվ.պայմ.պարտ.	5,281	28,297	20,792,450	3,800,553	4,273,472	9,154,464	19,626,317			57,680,834	
*Պարտանագրային պարտավորություններ										-	
ԸՆԴԱՄԵՆԸ	-	-	90,521,290	112,021,571	74,080,924	100,464,074	109,377,847	23,350,409	-	509,816,115	
1-ին խմբի արտարժույթ			46,269,560	43,747,436	38,168,993	45,349,555	76,660,042			250,195,586	
2-րդ խմբի արտարժույթ			5,382,282	630,095	325,988	520,532	373,608			7,232,505	
Խոշոր պարտավորություններ				37,117,523	193,328	131,182	21,103,863			58,545,896	
Փոփոխվող տոկոսադրույթով										-	
Ֆիրմավաճառված տոկոսադրույթով			86,754,496	94,542,481	65,841,187	98,509,204	109,377,847	23,350,409		478,375,624	
Անտոկոս			3,766,794	17,479,090	8,239,737	1,954,870				31,440,491	
Ձուտ իրազվեխույսյան ճեղքվածք	1,381,602	4,204,117	(17,672,916)	26,064,373	1,201,961	(56,535,044)	68,369,922	21,991,323	4,564,282	53,569,620	
1-ին խմբի արտարժույթ	4,015,831	3,177,656	(22,477,787)	23,203,119	(9,782,812)	(32,924,380)	35,597,622	-	680,643	1,489,892	
2-րդ խմբի արտարժույթ	-	-	(3,842,592)	4,204,685	154,315	(436,532)	(121,608)	-	25,200	(16,532)	
Փոփոխվող տոկոսադրույթով	-	-	-	-	-	-	-	-	-	-	
Ֆիրմավաճառված տոկոսադրույթով	1,366,835	4,191,319	(84,746,881)	26,574,416	932,268	(55,541,294)	64,351,162	21,991,323	680,643	(20,200,209)	
Կուտակային իրազվեխույսյան ճեղքվածք	1,381,602	5,585,719	(12,087,197)	13,977,176	15,179,137	(41,355,907)	27,014,015	49,005,338	53,569,620	509,816,115	

Միջին հաշվեկշռային կապիտալ և ակտիվներ

01/01/18-30/09/18

Միջին հաշվեկշռային ակտիվ	559,719,348
Միջին հաշվեկշռային կապիտալ	40,688,950

Ծանոթագրություն 42. «Ընդունված զրավ»

	Հաշվետու ժամանակաշրջան	Նախորդ ժամանակաշրջան
Այլ արժեթղթեր	21,770,775	25,028,233
Թանկարժեք գարդեր և բանկարժեք քարեր	14,019,857	15,533,019
Անշարժ գույք	203,456,599	178,646,163
Փոխադրամիջոցներ	14,876,358	14,984,210
Այլ հիմնական միջոցներ	33,393,559	34,703,255
Պատրաստի արտադրանք և ապրանքներ	33,849,993	29,160,948
Դրամական միջոցներ	23,152,735	22,671,881
Այլ գրավ	39,598,480	36,550,380
Վարկային երաշխիքներ	1,107,185	1,404,772
Այլ երաշխիքներ	33,483,607	34,563,242
Վարկային երաշխավորություններ	330,752,211	311,210,728
Այլ երաշխավորություններ	35,445,253	37,329,277
Ընդամենը	784,906,612	741,786,108

Վարչության նախագահ

Գլխավոր հաշվապահ

Վավերացման ամսաթիվ 15.10.18թ

Արսեն Միրայելյան

Նարինե Սարգսյան