

30 СЕНТЯБРЯ 2018г.

ЗАО АРМБИЗНЕСБАНК, РА, ЕРЕВАН, НАЛБАНДЯНА 48

**Примечание 1. "Правовое поле и корпоративное управление"**

ЗАО "АРМБИЗНЕСБАНК" (далее Банк) действовал как ЗАО "Арминвестбанк" до 26-го августа 2006 года.

Банк был основан 14.12.1994г. и является правопреемником паевого банка "Арминвестбанк" учрежденного 10.09.1991г., и является закрытым акционерным обществом, который действует в соответствии с законодательством Республики Армения (далее ЦБ РА). Банк был зарегистрирован 10 декабря 1991г. Центральным Банком РА под лицензионным номером N 40. Банк предоставляет кредиты, принимает вклады, осуществляет переводы в РА и страны зарубежья, производит конверсионные операции, а также предоставляет прочие банковские услуги юридическим и физическим лицам.

Юридический адрес Банка: г. Ереван, ул. Налбандяна 48.

1. Корпоративное управление

**а) структура, состав Совета**

Председатель Совета - Виталий Григорянц

Члены Совета - Сергей Арзуманян

Диана Григорян

Севак Петросян

Алик Чиркинян

**б) структура, состав Правления**

Председатель Правления - Арсен Микаелян

Члены Правления:

Первый заместитель Председателя Правления – Манвел Саакян

Заместитель Председателя Правления - Директор операционного департамента, член Правления – Вардан Агаджанян

Заместитель Председателя Правления-Директор Кредитного департамента, член Правления –Ншан Григорян

Главный бухгалтер -Член Правления -Нарине Саргсян

Директор Казначейского Департамента - Главный казначей, Член Правления – Ваган Мелконян

Директор департамента по управлению рисками, Член Правления -Ани Гамбарян

**в) наименования/названия значимых участников**

Виталий Григорянц – 100 %

г) политика оплаты  
руководителей

Оплата руководства Банка производится согласно заключенному трудовому договору и утвержденному Советом Банка штатному расписанию.

**Примечание 2. "Учетная политика"**

## 2.1 Подготовка и представление финансовой отчетности

Промежуточная финансовая отчетность Банка была составлена с применением той же учетной политики и метода расчетов, которые были применены при подготовке самой последней годовой финансовой отчетности. Промежуточная финансовая отчетность Банка была подготовлена в соответствии с Международными Стандартами Финансовой Отчетности.

## 2.2 Непрерывность

Промежуточная финансовая отчетность Банка была подготовлена на основе непрерывности деятельности Банка, которая подразумевает, что реализация активов и погашение обязательств должны производиться в течение деятельности Банка.

Промежуточные финансовые отчеты представлены в драмах РА, округленные до ближайшей тысячи.

## 2.3 Реклассификация

При необходимости, были внесены поправки с целью приведения показателей в соответствие с текущим периодом.

## 2.4 Признание доходов и расходов

Процентный доход признается в бухгалтерском балансе методом учета. Комиссионные и другие выплаты отражаются как доход при проведении фактической сделки. Процентные и непроцентные расходы отражаются по принципу начисления.

## 2.5 Валютные операции

Операции, осуществляемые в иностранной валюте, учитываются в драмах РА по установленному ЦБ РА на дату совершения операции расчетному курсу обмена. Денежные активы и обязательства, выраженные в иностранной валюте, пересчитываются по установленному на учетную дату официальному курсу обмена ЦБ РА, который на 30 сентября 2018г. составил 482.71 драм РА к 1 доллару (обменный курс 31 декабря 2017г. составил 484.1 драм РА к 1 доллару США).

## 2.6 Наличные средства и их эквиваленты

Денежные средства и их эквиваленты включают денежные средства в кассе, средства до востребования банков-корреспондентов, средства хранящиеся в ЦБ РА (корреспондентские счета, размещенные депозиты).

## 2.7 Средства в других банках

В ходе своей обычной деятельности Банк использует открытые в других банках текущие и депозитные счета различной длительности.

## 2.8 Ценные бумаги

Финансовые активы, оцениваемые по справедливой стоимости через прочий совокупный доход, при первоначальном признании учитываются по их первоначальной стоимости, а в дальнейшем учитываются по справедливой стоимости. При оценке по справедливой стоимости результат оценки отражается непосредственно в собственном капитале.

## 2.9 Кредиты и авансы клиентам, оцениваемые по амортизационной стоимости

Кредиты и авансы, оцениваемые по амортизационной стоимости, представляют собой финансовые активы с фиксированными платежами, создаваемые путем предоставления суммы непосредственно должнику Банком, без намерения продать долг. Кредиты, предоставленные на фиксированные сроки, первоначально признаются по их первоначальной стоимости, плюс затраты по сделке. В дальнейшем, кредиты и авансы оцениваются по амортизационной стоимости с применением метода эффективной ставки процента. Суммы выданных клиентам кредитов и авансов отражаются за вычетом резервов по обесценению.

## 2.10 Операционная аренда

Арендные платежи по операционной аренде признаются в отчетности о прибылях как расход по прямолинейному методу на протяжении срока аренды.

#### 2.11 Резерв по возможным потерям

По статьям о корреспондентских счетах, внесенных вкладах, дебиторской задолженности, предоставленных кредитах и прочих авансах, а также по забалансовым статьям содержащим для Банка кредитный риск формируются общие и специальные резервы за счет отчислений.

#### 2.12 Нематериальные активы

Нематериальные активы отражаются по начальной стоимости за вычетом накопленной амортизации.

К нематериальным активам относятся программы по компьютерному обеспечению, членские взносы по ArCa, Master Card, Visa, которые первоначально учитываются по стоимости приобретения и амортизируются по прямолинейному методу в течение срока полезного действия, который не превышает 15 лет.

#### 2.13 Основные средства

Основные средства отражаются по начальной стоимости за вычетом накопленной амортизации.

Амортизация рассчитывается по прямолинейному методу в течение срока полезного использования активов, применяя следующие годовые ставки:

	Срок годности (в годах)
Здания	30
Компьютеры и средства связи	3
Транспортные средства	8
Банкоматы	10
Прочие основные средства	8
Имущество и офисное оборудование	8

Затраты на арендованные основные средства капитализируются и амортизируются по прямолинейному методу в течение оставшегося срока действия договора аренды.

Затраты на ремонт и техническое обслуживание основных средств отражаются как расход в отчете о прибылях и убытках в момент их совершения.

#### 2.14 Финансовые инструменты

Банк производит оценку, признание, использование и учет финансового инструмента в установленном законодательством РА порядке, а также в соответствии с принятыми Банком порядками, решениями, приказами и актами.

#### 2.15 События происходящие после отчетной даты

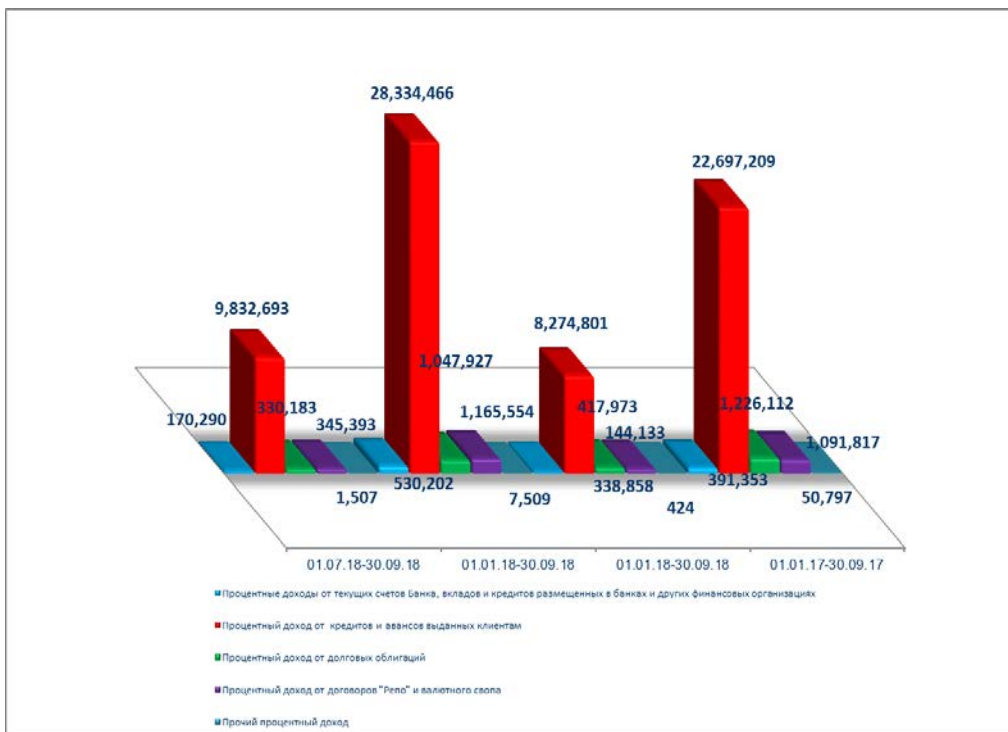
2.15.1 Если выявленная аудиторской организацией существенная погрешность является результатом разниц отклонений между международными стандартами бухгалтерского учета и законодательством РА, проводка производится в соответствии с решениями органов управления Банка.

2.15.2 Если после опубликования в установленном порядке годовой финансовой отчетности Банка, возникают или обнаруживаются существенные погрешности, корректировки в подобных случаях не производятся и переформулирование такой информации считается неосуществимым

### Примечание 3. "Чистые процентные и схожие доходы"

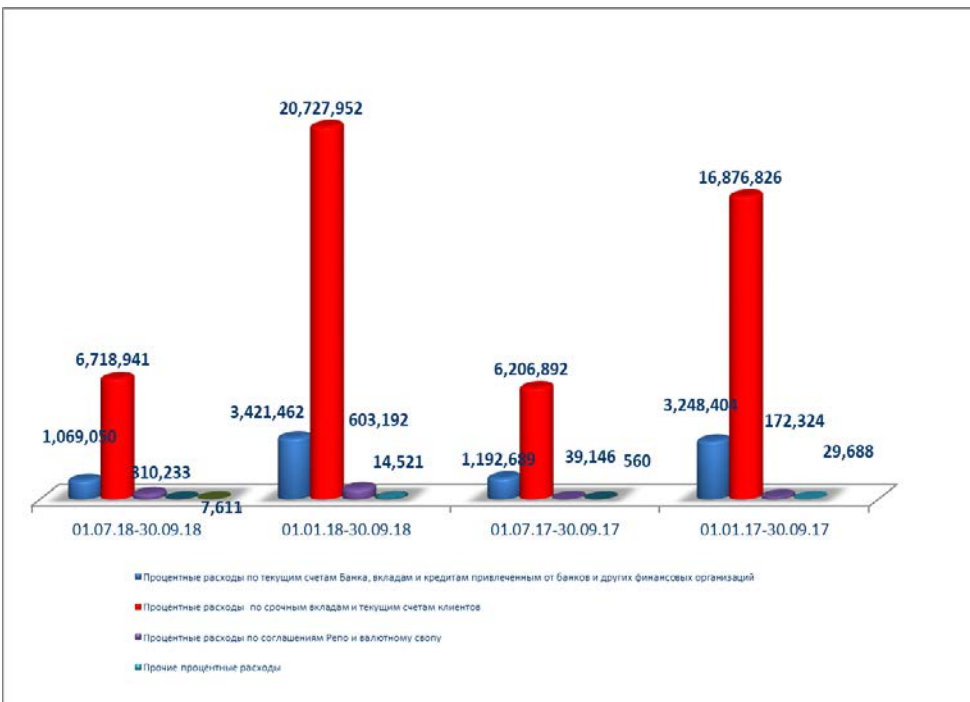
Процентные и схожие доходы	01.07.18-30.09.18	01.01.18-30.09.18	01.01.18-30.09.18	01.01.17-30.09.17
Процентные доходы от текущих счетов Банка, вкладов и кредитов размещенных в банках и других финансовых организациях	170,290	530,202	144,133	391,353

Процентный доход от кредитов и авансов выданных клиентам	9,832,693	28,334,466	8,274,801	22,697,209
Процентный доход от долговых облигаций	330,183	1,047,927	417,973	1,226,112
Процентный доход от договоров "Репо" и валютного свопа	345,393	1,165,554	338,858	1,091,817
Прочий процентный доход	1,507	7,509	424	50,797
<b>Всего</b>	<b>10,680,066</b>	<b>31,085,658</b>	<b>9,176,189</b>	<b>25,457,288</b>



Процентные и схожие расходы	01.07.18-30.09.18	01.01.18-30.09.18	01.07.17-30.09.17	01.01.17-30.09.17
Процентные расходы по текущим счетам Банка, вкладам и кредитам привлеченным от банков и других финансовых	1,069,050	3,421,462	1,192,689	3,248,404
Процентные расходы по срочным вкладам и текущим счетам клиентов	6,718,941	20,727,952	6,206,892	16,876,826

Процентные расходы по ценным бумагам выпущенным Банком	220,333	638,688	13,802	37,991
Процентные расходы по соглашениям Репо и валютному свопу	310,233	603,192	39,146	172,324
Прочие процентные расходы	7,611	14,521	560	29,688
<b>Всего</b>	<b>8,326,168</b>	<b>25,405,815</b>	<b>7,453,089</b>	<b>20,365,233</b>
<b>Чистые процентные и схожие</b>	<b>2,353,898</b>	<b>5,679,843</b>	<b>1,723,100</b>	<b>5,092,055</b>



#### Примечание 4. "Комиссионные доходы и расходы"

Комиссионные доходы	01.07.18-30.09.18	01.01.18-30.09.18	01.07.17-30.09.17	01.01.17-30.09.17
Кассовые операции	253,145	655,658	74,250	203,067
Расчетные операции	377,621	1,025,831	271,582	588,357
Гарантии, операции с акцептами, аккредитивами,	38,485	145,205	74,367	180,837
Операции с иностранной валютой и ценными бумагами	2	4		
Обслуживание платежных карт	283,580	831,295	250,097	608,900
Прочие комиссионные	192,914	579,833	246,869	700,320
<b>Всего</b>	<b>1,145,747</b>	<b>3,237,826</b>	<b>917,165</b>	<b>2,281,481</b>

<b>Комиссионные расходы</b>	<b>01.07.18-30.09.18</b>	<b>01.01.18-30.09.18</b>	<b>01.07.17-30.09.17</b>	<b>01.01.17-30.09.17</b>
Комиссионные за корреспондентские и прочие счета	76,170	224,384	77,745	179,787
Плата за операции с платежными картами	65,140	188,424	28,757	75,055
Плата за гарантии, операции с акцептами, аккредитивами, операции по доверительному управлению	11,415	28,245	4,658	4,662
Операции с иностранной				
Прочие комиссионные	8,199	18,962	3,510	10,042
<b>Всего</b>	<b>160,924</b>	<b>460,015</b>	<b>114,670</b>	<b>269,546</b>

<b>Полученные чистые</b>	<b>984,823</b>	<b>2,777,811</b>	<b>802,495</b>	<b>2,011,935</b>
--------------------------	----------------	------------------	----------------	------------------

**Примечание 5. "Чистые доходы от торговли"**

<b>От инвестиций оцениваемых по справедливой стоимости через прибыль или убыток</b>	<b>01.07.18-30.09.18</b>	<b>01.01.18-30.09.18</b>	<b>01.07.17-30.09.17</b>	<b>01.01.17-30.09.17</b>
Чистый доход от купли и продажи инвестиций, в том				
акций				
долговых ценных бумаг				
производных инструментов	76,203	-155,072	20,243	44,932
Чистый доход от изменений в справедливой стоимости				
<b>Всего</b>	<b>76,203</b>	<b>-155,072</b>	<b>20,243</b>	<b>44,932</b>

<b>От инвестиций оцениваемых по справедливой стоимости через прочий совокупный</b>	<b>01.07.18-30.09.18</b>	<b>01.01.18-30.09.18</b>	<b>01.07.17-30.09.17</b>	<b>01.01.17-30.09.17</b>
Чистый доход от купли и продажи инвестиций, в том				
акций				
долговых ценных бумаг			82,925	82,925
производных инструментов				
Переоценка инвестиций имеющихся в наличии для			-69,375	-69,375
<b>Всего</b>			<b>13,550</b>	<b>13,550</b>

<b>От операций с иностранной валютой</b>	<b>01.07.18-30.09.18</b>	<b>01.01.18-30.09.18</b>	<b>01.07.17-30.09.17</b>	<b>01.01.17-30.09.17</b>
Чистые доходы полученные от купли и продажи иностранной валюты	453,666	1,393,952	339,174	997,044
Чистые доходы полученные от переоценки иностранной	-72,240	207,217	-31,680	-55,944

<b>Всего</b>	<b>381,426</b>	<b>1,601,169</b>	<b>307,494</b>	<b>941,100</b>
--------------	----------------	------------------	----------------	----------------

<b>От стандартизированных слитков драгоценных</b>	<b>01.07.18-30.09.18</b>	<b>01.01.18-30.09.18</b>	<b>01.07.17-30.09.17</b>	<b>01.01.17-30.09.17</b>
Чистые доходы полученные от купли и продажи стандартизированных слитков драгоценных металлов и памятных монет	2,289	28,908	3,418	7,477
Чистые доходы полученные от переоценки стандартизированных слитков драгоценных металлов и памятных монет	-5,350	-13,389	8,409	31,414
<b>Всего</b>	<b>-3,061</b>	<b>15,519</b>	<b>11,827</b>	<b>38,891</b>

<b>Чистые доходы от торговых операций</b>	<b>454,568</b>	<b>1,461,616</b>	<b>353,114</b>	<b>1,038,473</b>
---	----------------	------------------	----------------	------------------

**Примечание 6. "Прочий операционный доход"**

<b>Прочий операционный доход</b>	<b>01.07.18-30.09.18</b>	<b>01.01.18-30.09.18</b>	<b>01.07.17-30.09.17</b>	<b>01.01.17-30.09.17</b>
Доходы от штрафов и пеней	851,672	2,348,199	603,450	1,666,546
Доходы от факторинга	181	1,078	471	3,193
Чистые доходы от отчуждения основных средств и нематериальных активов	16,915	34,860	9,700	25,041
Чистые доходы от переоценки и реверсирования обесценения				
Чрезвычайные доходы				
Прочие доходы	149,263	352,280	64,931	191,100
<b>Всего</b>	<b>1,018,031</b>	<b>2,736,417</b>	<b>678,552</b>	<b>1,885,880</b>

**Примечание 7. "Чистые отчисления в резерв на покрытие возможных потерь по активам"**

<b>Средства в банках</b>	<b>Примечание 14</b>	<b>01.07.18-30.09.18</b>	<b>01.01.18-30.09.18</b>	<b>01.07.17-30.09.17</b>	<b>01.01.17-30.09.17</b>
Начальный остаток		95,861	95,832	61,656	59,187
Отчисления в резерв		387,048	831,558	167,349	633,736
Возврат отчислений в резерв		-95,889	-540,370	-161,702	-625,620
Чистые отчисления в резерв		291,159	291,188	5,647	8,116
Возврат сумм предварительно		0	0	0	0
Использование резерва					
<b>Конечный остаток</b>		<b>387,020</b>	<b>387,020</b>	<b>67,303</b>	<b>67,303</b>

<b>Средства в финансовых</b>	<b>01.07.18-30.09.18</b>	<b>01.01.18-</b>	<b>01.07.17-</b>	<b>01.01.17-30.09.17</b>
------------------------------	--------------------------	------------------	------------------	--------------------------

<b>организациях</b>	<b>Примечание 14</b>	<b>30.09.18</b>	<b>30.09.17</b>		
Начальный остаток		46,887	78,692	69,186	57,370
Отчисления в резерв		4,221	154,116	32,772	49,429
Возврат отчислений в резерв		-16,299	-197,999	-28,055	-32,896
Чистые отчисления в резерв		-12,078	-43,883	4,717	16,533
Возврат сумм предварительно					
Использование резерва					
<b>Конечный остаток</b>		<b>34,809</b>	<b>34,809</b>	<b>73,903</b>	<b>73,903</b>

<b>Кредиты, авансы выданные клиентам</b>	<b>Примечание 16</b>	<b>01.07.18-30.09.18</b>	<b>01.01.18-30.09.18</b>	<b>01.07.17-30.09.17</b>	<b>01.01.17-30.09.17</b>
Начальный остаток		6,515,352	5,623,825	5,139,545	4,239,633
Отчисления в резерв		3,094,531	7,935,174	4,319,754	6,384,612
Возврат отчислений в резерв		-1,299,204	-5,595,789	-3,257,119	-4,065,092
Чистые отчисления в резерв		1,795,327	2,339,385	1,062,635	2,319,520
Возврат сумм предварительно		475,157	2,244,217	1,351,171	1,795,144
Использование резерва		-1,242,323	-2,663,914	-1,697,343	-2,498,289
<b>Конечный остаток</b>		<b>7,543,513</b>	<b>7,543,513</b>	<b>5,856,008</b>	<b>5,856,008</b>

<b>Инвестиции</b>	<b>Примечание 18</b>	<b>01.07.18-30.09.18</b>	<b>01.01.18-30.09.18</b>	<b>01.07.17-30.09.17</b>	<b>01.01.17-30.09.17</b>
Начальный остаток		0	0	1,235	1,235
Отчисления в резерв		421	421	0	0
Возврат отчислений в резерв		0	0	-1,235	-1,235
Чистые отчисления в резерв		421	421	-1,235	-1,235
Возврат сумм предварительно					
Использование резерва					
<b>Конечный остаток</b>		<b>421</b>	<b>421</b>	<b>0</b>	<b>0</b>

<b>Другие активы</b>	<b>Примечание 18</b>	<b>01.07.18-30.09.18</b>	<b>01.01.18-30.09.18</b>	<b>01.07.17-30.09.17</b>	<b>01.01.17-30.09.17</b>
Начальный остаток		501,649	516,385	558,608	545,321
Отчисления в резерв		1,317,360	4,391,278	2,529,524	3,723,384
Возврат отчислений в резерв		-1,343,038	-4,008,693	-2,542,825	-3,722,581
Чистые отчисления в резерв		-25,678	382,585	-13,301	803
Возврат сумм предварительно		4,368	14,414	21,200	26,209
Использование резерва		-4,927	-437,972	-26,819	-32,645
<b>Конечный остаток</b>		<b>475,412</b>	<b>475,412</b>	<b>539,688</b>	<b>539,688</b>

<b>Забалансовые статьи, содержащие кредитный риск</b>	<b>Примечание 34</b>	<b>01.07.18-30.09.18</b>	<b>01.01.18-30.09.18</b>	<b>01.07.17-30.09.17</b>	<b>01.01.17-30.09.17</b>
Начальный остаток		660,638	615,498	633,102	591,471
Отчисления в резерв		163,959	656,181	347,566	502,159
Возврат отчислений в резерв		-148,555	-595,637	-324,962	-437,924
Чистые отчисления в резерв		15,404	60,544	22,604	64,235
<b>Конечный остаток</b>		<b>676,042</b>	<b>676,042</b>	<b>655,706</b>	<b>655,706</b>



<b>Всего чистые отчисления в</b>		<b>2,064,555</b>	<b>3,030,240</b>	<b>1,081,067</b>	<b>2,407,972</b>
----------------------------------	--	------------------	------------------	------------------	------------------

**Примечание 8. "Общие административные расходы"**

<b>Общие административные расходы</b>	<b>01.07.18-30.09.18</b>	<b>01.01.18-30.09.18</b>	<b>01.07.17-30.09.17</b>	<b>01.01.17-30.09.17</b>
Расходы по зарплате и вознаграждениям *	856,873	2,725,199	807,071	2,491,701
Расходы по отчислениям в государственный фонд социального страхования	0	0	0	0
Расходы на перподготовку и Командировочные расходы	30	448	398	5,676
Расходы по операционной аренде	30,259	99,571	23,653	72,192
Расходы по страхованию	68,273	202,983	47,077	129,917
Расходы на техническое обслуживание оборудования	7,204	25,837	16,311	47,319
Расходы на техническое обслуживание и обеспечение безопасности зданий Банка	22,205	126,588	68,546	155,634
Расходы на аудиторские и консалтинговые услуги	72,423	217,103	67,114	216,718
Услуги связи	4,777	13,182	17,269	34,215
Транспортные расходы	31,011	100,393	32,392	89,066
Расходы по налогам (кроме налога на прибыль), сборам и другим	17,608	47,744	13,937	43,199
Конторские и организационные	147,024	322,476	75,060	207,012
Расходы связанные с предоставлением и возвратом	15,919	46,508	17,829	45,362
Прочие административные расход	7,758	35,761	17,501	52,611
<b>Всего</b>	<b>206,779</b>	<b>525,316</b>	<b>255,492</b>	<b>399,595</b>
	<b>1,488,143</b>	<b>4,489,109</b>	<b>1,459,650</b>	<b>3,990,217</b>

По состоянию на 30 сентября 2018г. численность сотрудников Банка составляет 947

Размер средней месячной зарплаты на одного сотрудника составляет 190 тыс. драм.

**Примечание 9. "Прочие операционные расходы"**

<b>Прочие операционные расходы</b>	<b>01.07.18-30.09.18</b>	<b>01.01.18-30.09.18</b>	<b>01.07.17-30.09.17</b>	<b>01.01.17-30.09.17</b>
Штрафы и пени выплаченные	500	978	0	437
Инкассация				
Рекламные и представительские	75,081	215,154	37,590	157,775
Факторинг				
Амортизация основных средств и нематериальных активов	247,392	772,210	243,768	736,076
Убытки от обесценения материальных активов				

Чрезвычайные расходы				
Отчисления в Фонд гарантирования возмещения расходов	160,085	568,985	262,580	703,779
Прочие расходы	347,740	839,937	206,420	679,415
<b>Всего</b>	<b>830,798</b>	<b>2,397,264</b>	<b>750,358</b>	<b>2,277,482</b>

**Примечание 11. "Расход по налогу на прибыль (возмещение)"**

<b>Расход по налогу на прибыль</b>	<b>01.07.18- 30.09.18</b>	<b>01.01.18-30.09.18</b>	<b>01.07.17- 30.09.17</b>	<b>01.01.17- 30.09.17</b>
Текущий налог	112,804	596,920	66,549	290,811
Уточнение текущего налога предыдущих периодов, признанного в данном периоде				
Отложенный налог				
<b>Всего</b>	<b>112,804</b>	<b>596,920</b>	<b>66,549</b>	<b>290,811</b>

**Примечание 12. "Базовая прибыль на акцию"**

<b>Базовая прибыль на акцию</b>	<b>01.07.18- 30.09.18</b>	<b>01.01.18-30.09.18</b>	<b>01.07.17- 30.09.17</b>	<b>01.01.17- 30.09.17</b>
Чистая прибыль отчетного периода после налогообложения	315,020	2,142,154	199,637	1,061,861
Дивиденды данного отчетного периода по привилегированным акциям	( )	( )	( )	( )
Чистая прибыль/убыток владельцев обыкновенных				
Средневзвешенное число обыкновенных акций в	41,120	41,120	41,120	41,120
Базовая прибыль на акцию	8	52	5	26
Разводненная прибыль на				

2,142,154





**Примечание. Прочий совокупный доход**

Прочий совокупный доход	01.07.18-30.09.18	01.01.18-30.09.18	01.07.17-30.09.17	01.01.17-30.09.17
Курсовые разницы в результате пересчета				
Переоценка финансовых активов, оцениваемых по справедливой стоимости через прочий совокупный доход	80,555	206,372	47,662	254,447
Хеджирование денежных				
Выгоды от переоценки				
Расходы по отложенному				
<b>Всего</b>	<b>80,555</b>	<b>206,372</b>	<b>47,662</b>	<b>254,447</b>

**Примечание 13. "Денежные средства, их эквиваленты и счета в ЦБ РА"**

Денежные средства, их эквиваленты и счета в ЦБ РА	Отчетный период	Предыдущий период
Наличные денежные средства	7,027,727	4,460,159
Прочие размещения денежных средств	2,712,942	2,576,781
Корреспондентские счета в ЦБ РА*	65,082,014	54,978,114
<b>Включено в денежные средства и их эквиваленты</b>	<b>74,822,683</b>	<b>62,015,054</b>
Депозиты в ЦБ РА	0	50,016,638
Депонированные денежные средства в ЦБ РА**	110,000	120,000
Начисленные проценты		
<b>Денежные средства и счета в ЦБА</b>	<b>74,932,683</b>	<b>112,151,692</b>
Стандартизированные слитки драгоценных металлов	86,906	115,135
Средства размещенные в других банках (прим. 14)	38,315,063	9,488,517
<b>Всего денежные средства и</b>	<b>101,034,090</b>	<b>65,674,706</b>

Корреспондентские счета в ЦБ РА включают подлежащие обязательному резервированию средства, определенные в соответствии с законодательством РА, прочие средства.

\*\* Депонированная сумма в ЦБ РА это гарантированный депозит по расчетам с платежной

**Примечание 14. "Средства в банках и других финансовых организациях"**

Текущие счета	Отчетный период	Предыдущий период
В банках РА	45	9,941
В банках с рейтингом БББ-(Баа3) и с более высоким рейтингом	3,289,825	3,325,589
В банках с рейтингом ниже БББ-(Баа3) и без рейтинга	22,834,631	208,987
Начисленные проценты	0	0
<b>Всего</b>	<b>26,124,501</b>	<b>3,544,517</b>

Межбанковские кредиты и		
<b>в ЦБ РА:</b>		
кредиты и депозиты		
факторинг		
финансовый лизинг		
договора репо (обратной		
своп		
прочие		
<b>в банках РА:</b>		
кредиты и депозиты	-	-
факторинг		
финансовый лизинг		
договора репо (обратной	-	2,018,473
покупки)		
своп	-	0
аккредитивы и банковские		
прочие		
<b>в банках с рейтингом БББ-(Баа3) и выше</b>		
кредиты и депозиты	9,015,900	1,923,600
факторинг		
финансовый лизинг		
договора репо (обратной		
покупки)		
своп	0	0
аккредитивы и банковские		
гарантии		
прочие	0	0
<b>в банках с рейтингом ниже БББ-(Баа3) и без рейтинга</b>		
кредиты и депозиты		
факторинг		

финансовый лизинг		
договора репо (обратной		
своп	0	0
аккредитивы и банковские		
прочие	3,556,842	2,095,798
<b>Начисленные проценты</b>	4,840	1,961
<b>Всего</b>	<b>38,702,083</b>	<b>9,584,349</b>
Резерв на покрытие убытков по средствам в банках (прим. 7)	-387,020	-95,832

<b>Чистые средства в банках</b>	<b>38,315,063</b>	<b>9,488,517</b>
---------------------------------	-------------------	------------------

<b>Кредиты и депозиты, прочие средства в финансовых</b>		
<b>в финансовых организациях РА:</b>	2,352,546	6,503,214
кредиты и депозиты	932,692	4,400,183
факторинг		
финансовый лизинг		
договора репо (обратной покупки)	1,419,854	2,103,031
своп		
аккредитивы и банковские гарантии		
прочие		
<b>в финансовых организациях</b>	<b>0</b>	<b>0</b>
кредиты и депозиты		
факторинг		
финансовый лизинг		
договора репо (обратной		
своп		
аккредитивы и банковские		
прочие		
<b>в финансовых организациях с рейтингом ниже БББ-(Баа3) и без рейтинга</b>	<b>1,098,502</b>	<b>1,329,803</b>
кредиты и депозиты		
факторинг		
финансовый лизинг		
договора репо (обратной		
своп		
аккредитивы и банковские		
прочие	1,098,502	1,329,803
<b>Начисленные проценты</b>	12,392	35,189
<b>Всего</b>	<b>3,463,440</b>	<b>7,868,206</b>
Резерв на покрытие убытков по средствам в финансовых организациях (прим. 7)	-34,809	-78,692
<b>Чистые средства в финансовых организациях</b>	<b>3,428,631</b>	<b>7,789,514</b>

Чистые средства в банках и финансовых организациях	41,743,694	17,278,031
--	------------	------------

Примечание 15. "Финансовые активы, оцениваемые по справедливой стоимости через прибыль или убыток"

Государственные ценные бумаги	Отчетный период	Предыдущий период
<b>Государственные ценные</b>		
казначейские облигации	23,927,301	24,556,156
облигации центрального банка		
прочие		
<b>Государственные ценные бумаги стран с рейтингом БББ-(Баа3) и выше</b>		
казначейские облигации		
облигации центрального банка		
прочие		
<b>Государственные ценные бумаги стран с рейтингом ниже БББ-(Баа3) и без рейтинга</b>		
казначейские облигации		
облигации центрального банка		
прочие		
<b>Всего ценные бумаги</b>	<b>23,927,301</b>	<b>24,556,156</b>

Негосударственные ценные бумаги РА	<i>котируемые</i>	<i>некотируемые</i>	<i>некотируемые</i>	<i>некотируемые</i>
<b>Эмитент с рейтингом А-/А3/ и</b>				
долгосрочные долговые				
краткосрочные долговые				
деPOSITные сертификаты				
долевые инструменты				
прочие				
<b>Эмитент получивший</b>				
долгосрочные долговые				
краткосрочные долговые				
деPOSITные сертификаты				
долевые инструменты				
прочие				
<b>Эмитент с рейтингом</b>				
долгосрочные долговые				
краткосрочные долговые				
деPOSITные сертификаты				
долевые инструменты				
прочие				
<b>Итого неправительственные</b>	<b>0</b>	<b>0</b>	<b>0</b>	<b>0</b>

<b>Неправительственные ценные бумаги других стран</b>	<u>котируемые</u>	<u>некотируемые</u>	<u>котируемые</u>	<u>некотируемые</u>
<b>Эмитент с рейтингом А-/А3/ и</b>				
долгосрочные долговые				
краткосрочные долговые				
деPOSITные сертификаты				
долевые инструменты				
прочие				
<b>Эмитент с рейтингом</b>				
долгосрочные долговые				
краткосрочные долговые				
деPOSITные сертификаты				
долевые инструменты				
прочие				
<b>Всего неправительственные</b>	<b>0</b>	<b>0</b>	<b>0</b>	<b>0</b>

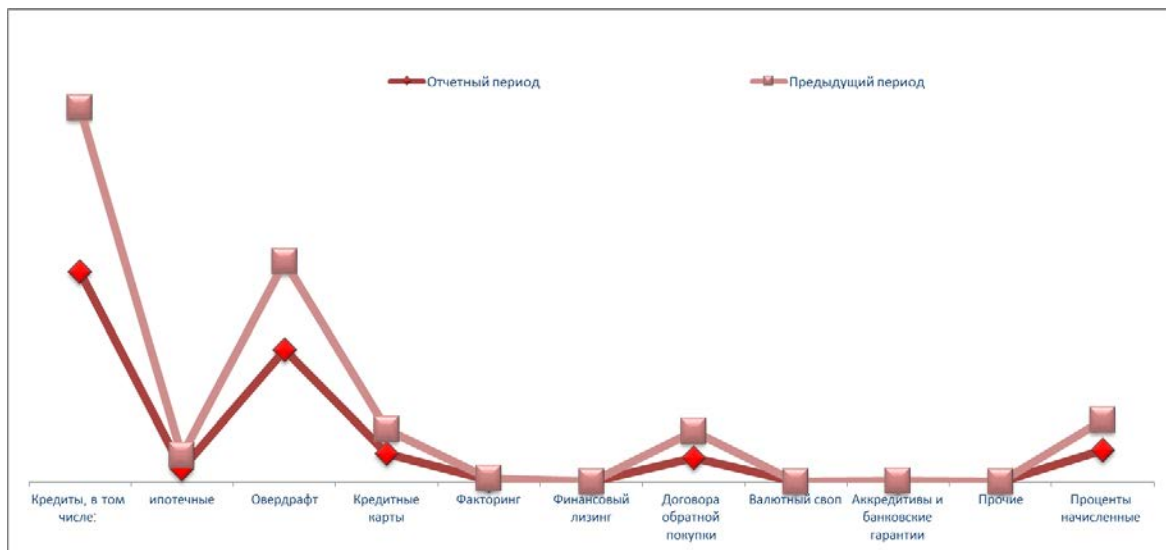
<b>Финансовые активы, оцениваемые по справедливой стоимости через прибыль или убыток</b>	<b>23,927,301</b>	<b>24,556,156</b>	<b>0</b>	<b>0</b>
--	-------------------	-------------------	----------	----------

<b>Прочие финансовые активы удерживаемые с целью</b>	<u>котируемые</u>	<u>некотируемые</u>	<u>котируемые</u>	<u>некотируемые</u>
<b>Кредиты, факторинг,</b>				
заемщики с рейтингом А-/А3/ и				
заемщики с рейтингом				
BBB+/Baa1/ и ниже, с иным				
рейтингом и без рейтинга				
Ипотека				
Потребительские кредиты				
Прочие				
<b>Производные инструменты:</b>	<b>0</b>		<b>0</b>	
Фьючерс				
Форвард				
Опцион				
Своп				
Прочие				
<b>Итого</b>			<b>0</b>	

<b>Финансовые активы, оцениваемые по справедливой стоимости через прибыль или убыток</b>	<b>23,927,301</b>	<b>24,556,156</b>	<b>0</b>	<b>0</b>
--	-------------------	-------------------	----------	----------

Примечание 16. "Кредиты и авансы клиентам, оцениваемые по амортизационной стоимости"

Кредиты и прочие авансы выданные клиентам	Отчетный период	Предыдущий период
Кредиты, в том числе:	216,246,956	201,718,417
банкам		
правительству РА		
местным органам самоуправления		
ипотечные	10,668,474	10,614,355
<b>Овердрафт</b>	<b>121,834,559</b>	<b>104,301,142</b>
Кредитные карты	24,353,757	24,285,245
Факторинг	1,551,599	1,568,319
Финансовый лизинг	-	-
Договора обратной покупки	22,253,408	20,480,316
Валютный своп	-	-
Аккредитивы и банковские гарантии	563,568	567,242
Прочие		
Проценты начисленные по указанным статьям	36,745,712	29,084,129
<b>Всего кредитов</b>	<b>423,549,559</b>	<b>382,004,810</b>
Кредиты и авансы клиентам, оцениваемые по амортизационной стоимости (статья 7)	-7,543,513	-5,623,825
<b>Итого чистых кредитов</b>	<b>416,006,046</b>	<b>376,380,985</b>





Структура действующих и недействующих кредитов и авансов предоставленных клиентам, оцениваемых по амортизационной стоимости на конец отчетного периода

Структура действующих и недействующих кредитов и авансов предоставленных клиентам оцениваемые по амортизационной стоимости	Отчетный период	Предыдущий период
Действующие кредиты и авансы сумма	410,725,510	374,687,920
количество	54,701	55,888
Недействующие кредиты и авансы, в том числе:	12,824,049	7,316,890
	2359	1797
просроченные сумма	5,320,495	4,818,421
количество	1527	1431
Итого кредитов сумма	423,549,559	382,004,810
количество	57,060	57,685
Резерв на покрытие потерь по кредитам и авансам выданным клиентам оцениваемых по амортизационной стоимости(прим. 7)	-7,543,513	-5,623,825
<b>Всего чистых кредитов оцениваемых по амортизационной стоимости</b>	<b>416,006,046</b>	<b>376,380,985</b>

а) итоговая сумма кредитов предоставленных крупным заемщикам и аффилированным с ними лицам на 30.09.2018г – 159.105.728 тыс. драм, на 31.12.2017г – 163.050.892 тыс. драм.

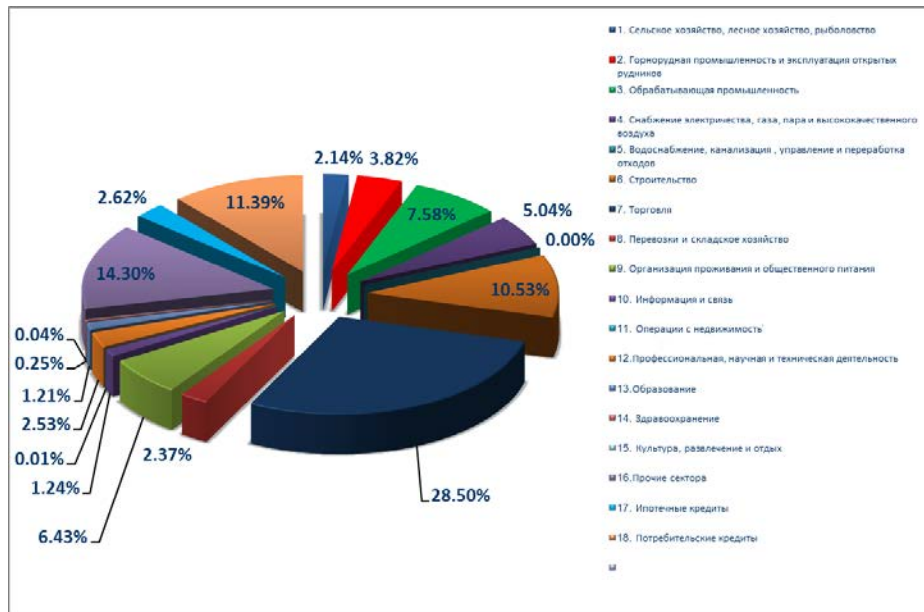
б) удельный вес в суммарном кредитном портфеле на 30.09.2018г - 38.91 %, 31.12.2017г -44.86 %

в) процентное соотношение к капиталу на 30.09.2018г – 496.82 %, 31.12.2017г – 497.25 % .

Анализ кредитного портфеля по численности заемщиков	Отчетный период	Предыдущий период
Государственные предприятия	31	9
Частные компании	735	365
Физические лица	56,949	45,365
Частные предприниматели	140	153
<b>Всего</b>	<b>57,855</b>	<b>45,892</b>

Ниже представлен анализ кредитного портфеля по сфере кредитования  
30.09.18

Анализ предоставленных кредитов и авансов, оцениваемых по амортизационной стоимости по сфере кредитования	Отчетный период	Процентное соотношение
1. Сельское хозяйство, лесное хозяйство, рыболовство	9,057,753	2.14
2. Горнорудная промышленность и эксплуатация открытых рудников	16,188,346	3.82
3. Обрабатывающая промышленность	32,088,988	7.58
4. Снабжение электричества, газа, пара и высококачественного воздуха	21,329,986	5.04
5. Водоснабжение, канализация, управление и переработка отходов	12,861	0.00
6. Строительство	44,599,034	10.53
7. Торговля	120,713,940	28.50
8. Перевозки и складское	10,058,180	2.37
9. Организация проживания и общественного питания	27,242,301	6.43
10. Информация и связь	5,261,584	1.24
11. Операции с недвижимостью	24,936	0.01
12. Профессиональная, научная и техническая деятельность	10,695,875	2.53
13. Образование	5,136,037	1.21
14. Здравоохранение	1,076,487	0.25
15. Культура, развлечение и отдых	166,133	0.04
16. Прочие сектора	60,577,506	14.30
17. Ипотечные кредиты	11,079,193	2.62
18. Потребительские кредиты	48,240,419	11.39
<b>Всего</b>	<b>423,549,559</b>	<b>100</b>

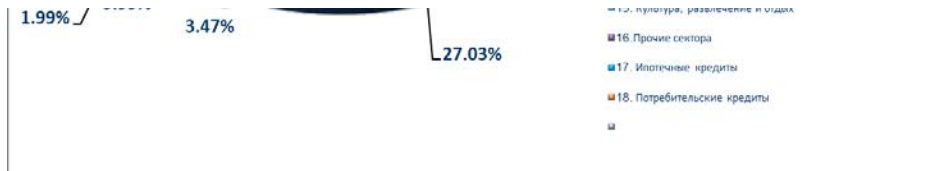


31.12.17

Анализ предоставленных кредитов и авансов, оцениваемых по амортизационной стоимости по сфере кредитования	Отчетный период	Процентное соотношение
1. Сельское хозяйство, лесное хозяйство, рыболовство	8,874,560	2.32
2. Горнорудная промышленность и эксплуатация открытых рудников	5,836,444	1.53
3. Обрабатывающая промышленность	26,658,975	6.98
4. Снабжение электричества, газа, пара и высококачественного воздуха	21,748,714	5.69
5. Водоснабжение, канализация, управление и переработка отходов	8,611	0.00
6. Строительство	47,511,463	12.44
7. Торговля	103,266,591	27.03
8. Перевозки и складское	13,272,715	3.47
9. Организация проживания и общественного питания	22,891,412	5.99
10. Информация и связь	7,610,670	1.99
11. Операции с недвижимостью	183,843	0.05




12.Профессиональная, научная и техническая деятельность	11,722,104	3.07
13.Образование	2,129,712	0.56
14. Здравоохранение	966,898	0.25
15. Культура, развлечение и отдых	189,114	0.05
16.Прочие сектора	55,126,549	14.43
17. Ипотечные кредиты	10,976,985	2.87
18. Потребительские кредиты	43,029,450	11.26
<b>Всего</b>	<b>382,004,810</b>	<b>100</b>

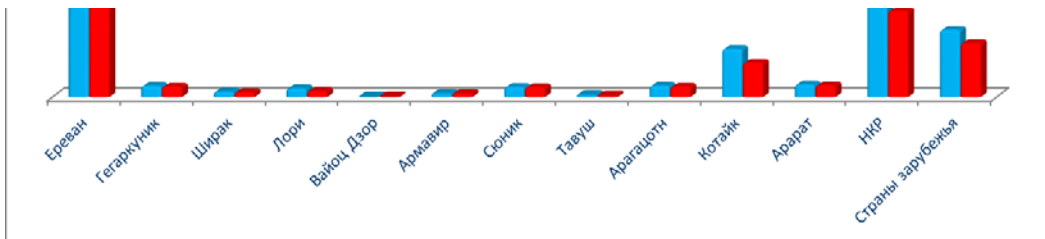


Ниже представлен анализ кредитного портфеля по местонахождению

Анализ кредитного портфеля по местонахождению	Отчетный период	Процентное соотношение	Предыдущий период	Процентное соотношение
Резиденты РА	364,258,671	87.56	334,868,906	88.97
Нерезиденты	51,747,375	12.44	41,512,079	11.03
<b>Всего</b>	<b>416,006,046</b>	<b>100</b>	<b>376,380,985</b>	<b>100</b>

РЕГИОН	30.09.18		31.12.17	
	количество	сумма	количество	сумма
Ереван	14735	200,574,505	15158	194,710,690
Гегаркуник	8396	8,830,466	8338	8,244,789
Ширак	6426	4,347,550	6202	3,858,636
Лори	2815	6,983,058	2869	4,797,513
Вайоц Дзор	191	560,207	161	756,433
Армавир	1762	3,066,883	1777	3,113,093
Сюник	2051	7,995,370	1917	7,829,163
Тавуш	799	2,052,338	832	1,545,414
Арагацотн	5450	8,925,835	5925	8,210,347
Котайк	3725	36,940,490	3805	26,311,411
Арагат	5191	9,905,445	5336	9,134,353
НКР	5467	74,076,524	5325	66,357,064
Страны зарубежья	52	51,747,375	40	41,512,079
<b>ИТОГО</b>	<b>57,060</b>	<b>416,006,046</b>	<b>57,685</b>	<b>376,380,985</b>





Примечание 17. "Финансовые активы, оцениваемые по справедливой стоимости через прочий совокупный доход"

Государственные ценные бумаги	Отчетный период	Предыдущий период
Государственные облигации РА	10,454,364	14,775,495
казначейские облигации	10,454,364	14,775,495
облигации центрального банка		
ваучеры		
Государственные ценные бумаги стран с рейтингом БББ-(Баа3) и выше		
казначейские облигации		
облигации центрального банка		
прочие		
Государственные ценные бумаги стран с рейтингом ниже ББ+(Ба1) и ниже и без рейтинга		
казначейские облигации		
облигации центрального банка		
прочие		
Резерв на покрытие потерь по		
<b>Всего ценных бумаг</b>	<b>10,454,364</b>	<b>14,775,495</b>

Неправительственные ценные бумаги РА	котируемые	некотируемые	котируемые	некотируемые
<b>Эмитент с рейтингом А-/А3/ и выше:</b>				
долгосрочные долговые инструменты				
краткосрочные долговые инструменты				
депозитные сертификаты				
долевые инструменты				
прочие				
<b>Эмитент получивший рейтинг "Г-" и выше от ЦБ РА:</b>				
долгосрочные долговые				
краткосрочные долговые				
депозитные сертификаты				

долевые инструменты				
прочие				
<b>Эмитент с рейтингом БББ+/Баа1/ и ниже, с иным рейтингом и без рейтинга:</b>				
долгосрочные долговые		1,835,162		1,625,584
краткосрочные долговые				
депозитные сертификаты				
долевые инструменты				
прочие				
Всего неправительственных ценных бумаг РА	0	1,835,162	0	1,625,584

Неправительственные ценные бумаги других стран				
	котируемые	некотируемые	котируемые	некотируемые
<b>Эмитент с рейтингом А-/А3/ и выше:</b>				
долгосрочные долговые инструменты				
краткосрочные долговые инструменты				
депозитные сертификаты				
долевые инструменты				
прочие				
<b>Эмитент с рейтингом БББ+/Баа1/ и ниже, с иным рейтингом и без рейтинга:</b>				
долгосрочные долговые				
краткосрочные долговые				
депозитные сертификаты				
долевые инструменты				
прочие				
Всего неправительственных ценных бумаг других стран	0	0	0	0

<b>Итого финансовых активов, оцениваемых по справедливой стоимости через прочий совокупный</b>	12,289,526	16,401,079
--	------------	------------

Прочие финансовые активы оцениваемые по справедливой стоимости через прочий совокупный				
Кредиты, факторинг, дебиторская задолженность				
заемщики с рейтингом А-/А3/ и				
заемщики с рейтингом БББ+/Баа1/ и ниже, с иным рейтингом и без				
Ипотека				
Потребительские кредиты				
прочие				

<b>Всего</b>	<b>0</b>	<b>0</b>	<b>0</b>	<b>0</b>
--------------	----------	----------	----------	----------

<b>Итого финансовых активов, оцениваемых по справедливой стоимости через прочий совокупный</b>	<b>12,289,526</b>	<b>16,401,079</b>
--	-------------------	-------------------

Инвестиции в уставный капитал других организаций

**Отчетный период**

<b>Организация</b>	<b>Основная деятельность</b>	<b>Страна регистрации</b>	<b>Дата инвестиции</b>	<b>Инвестиция (тыс. драм)</b>	<b>Доля участия</b>
1. ЗАО Армениан Кард	платежно-расчетные услуги	РА	20.10.06	12143	2.00
2. ЗАО АКРА Кредит Репортинг	платежно-расчетные услуги	РА	22.11.07	19845	4.0003
3.СВИФТ	платежно-расчетные услуги	Бельгия	23.04.12	17673	0.00005
<b>Всего</b>				<b>49,661</b>	<b>6</b>
Обесценение инвестиций в уставный капитал других организаций (резерв на покрытие возможных потерь)				-421	
<b>Итого</b>				<b>49,240</b>	

**Предыдущий период**

<b>Организация</b>	<b>Основная деятельность</b>	<b>Страна регистрации</b>	<b>Дата инвестиции</b>	<b>Инвестиция (тыс. драм)</b>	<b>Доля участия</b>
1. ЗАО Армениан Кард	платежно-расчетные услуги	РА	20.10.06	12143	2.00
2. ЗАО АКРА Кредит Репортинг	платежно-расчетные услуги	РА	22.11.07	19845	4.0003
3.СВИФТ	платежно-расчетные услуги	Бельгия	23.04.12	15170	0.00005
<b>Всего</b>				<b>47,158</b>	<b>6</b>
Обесценение инвестиций в уставный капитал других организаций (резерв на покрытие возможных потерь) (прим. 7)					
<b>Итого</b>				<b>47,158</b>	

	<b>Отчетный период</b>	<b>Предыдущий период</b>
--	------------------------	--------------------------

Итого финансовых активов и инвестиций в уставный капитал других организаций	12,338,766	16,448,237
---	------------	------------

Примечание 18. "Прочие финансовые активы, оцениваемые по амортизационной стоимости"

Государственные ценные бумаги	Отчетный период	Предыдущий период
<b>Государственные облигации РА, в том числе:</b>		
казначейские облигации		
облигации центрального банка		
прочие		
<b>Государственные ценные бумаги стран с рейтингом БББ-(Баа3) и</b>		
казначейские облигации		
облигации центрального банка		
прочие		
<b>Государственные ценные бумаги стран с рейтингом ниже</b>		
казначейские облигации		
облигации центрального банка		
прочие		
Начисленные проценты		
<b>Всего государственных облигаций</b>		

Неправительственные ценные бумаги РА				
	<i>котируемые</i>	<i>некотируемые</i>	<i>котируемые</i>	<i>некотируемые</i>
<b>Эмитент с рейтингом А-/А3/ и выше, в том числе:</b>				
долгосрочные долговые инструменты				
краткосрочные долговые инструменты				
деPOSITные сертификаты				
прочие				
<b>Эмитент получивший рейтинг "Г-" и выше от ЦБ РА, в том числе:</b>	0	0	0	
долгосрочные долговые инструменты				
краткосрочные долговые инструменты				
деPOSITные сертификаты				
прочие			0	

<b>Эмитент с рейтингом БББ+/Баа1/ и ниже, с иным рейтингом и без рейтинга, в том числе:</b>				
долгосрочные долговые				
краткосрочные долговые				
деPOSITные сертификаты				
прочие				
<b>Начисленные проценты</b>			0	
<b>Итого</b>	0	0	0	0

<b>Неправительственные ценные бумаги других стран</b>				
<b>Эмитент с рейтингом А-/А3/ и выше, в том числе:</b>				
долгосрочные долговые инструменты				
краткосрочные долговые инструменты				
деPOSITные сертификаты				
прочие				
<b>Эмитент с рейтингом БББ+/Баа1/ и ниже, с иным рейтингом и без рейтинга, в том числе:</b>				
долгосрочные долговые				
краткосрочные долговые				
деPOSITные сертификаты				
прочие				
<b>Начисленные проценты</b>				
<b>Итого</b>	-	-	-	-

<b>Обесценение прочих финансовых активов, оцениваемых по амортизационной стоимости (резерв на покрытие возможных потерь) (прим. 7)</b>	0		0	
--	---	--	---	--

<b>Чистые инвестиции в финансовые активы, оцениваемые по амортизационной стоимости</b>	0		0	0
--	---	--	---	---

Примечание 20. "Основные средства и нематериальные активы"  
**Основные средства**



Статья	Здания	Компьютеры и средства связи	Средства передвижения	Другие основные средства	Капитальные вложения в основные средства	Капитальные вложения в арендованные основные средства	Итого
<b>Стоимость</b>							
<b>Остаток на начало предыдущего периода</b>	8,331,594	3,482,535	231,570	1,860,698	-	204,175	14,110,572
Увеличение	29,020	361,485	63,856	361,690	-	96,861	912,912
Выбытие			-				-
Обесценение	219,178		78,407	112			297,697
Переоценка							
Корректировка амортизации от переоценки							-
<b>Остаток на конец предыдущего периода</b>	8,141,436	3,844,020	217,019	2,222,276	-	301,036	14,725,787
Увеличение	2,394,367	277,220	71,588	1,064,534	-	27,928	3,835,637
Выбытие			-				-
Переоценка*							-
Списанные		118,224	47,224	47,993			213,441
Корректировка амортизации от переоценки							-
<b>Остаток на конец отчетного периода</b>	10,535,803	4,003,016	241,383	3,238,817	-	328,964	18,347,983
<b>Накопленная амортизация</b>							
<b>Остаток в начале предыдущего периода</b>	872,427	2,417,005	186,344	1,348,738	-	29,062	4,853,576
Увеличение	301,400	322,559	13,831	166,515		6,778	811,083
Выбытие							
Обесценение							
Корректировка амортизации от переоценки	3,402		73,754	112			77,268
<b>Остаток в конце предыдущего периода</b>	1,170,425	2,739,564	126,421	1,515,141	-	35,840	5,587,391
Увеличение	223,670	88,640	(8,639)	21,771		6,915	332,357
Выбытие							
Корректировка амортизации от переоценки							
Списанные		16,947					16,947
<b>Остаток в конце отчетного периода</b>	1,394,095	2,811,257	117,782	1,536,912	-	42,755	5,902,801
<b>Чистая балансовая стоимость</b>							
<b>В конце отчетного периода</b>	9,141,708	1,191,759	123,601	1,701,905	-	286,209	12,445,182
<b>В конце предыдущего отчетного периода</b>	6,971,011	1,104,456	90,598	707,135	-	265,196	9,138,396

Нематериальные активы

	Компьютерные программы	Лицензии и доверенности	Авторские права	Прочие нематериальные активы	Капитальные вложения в нематериальные активы	Итого
<b>Стоимость</b>						

<b>Остаток в начале предыдущего периода</b>	264,024	2,338,577	-	135,806	4,847	2,743,254
Увеличение	5,000	434,109		-	-	439,109
Выбытие						-
Переоценка						-
Обесценение						-
Списанные		2,513				2,513
<b>Остаток в конце предыдущего периода</b>	269,024	2,770,173	-	135,806	4,847	3,179,850
Увеличение	-	111,811		-	-	111,811
Выбытие		-				-
Переоценка*						-
Обесценение						-
Списанные		7,915				7,915
<b>Остаток в конце отчетного периода</b>	269,024	2,874,069	-	135,806	4,847	3,283,746
<b>Накопленная амортизация</b>						
<b>Остаток в начале предыдущего периода</b>	27,935	288,898		3,494	-	320,327
Увеличение	13,897	139,904		5,636		159,437
Выбытие						-
Обесценение		2,513				2,513
Переоценка						-
<b>Остаток в конце предыдущего периода</b>	41,832	426,289	-	9,130	-	477,251
Увеличение	52,418	220,809		12,433		285,660
Выбытие		-				-
Списанные		7,565				7,565
Обесценение		-				-
<b>Остаток в конце предыдущего периода</b>	94,250	639,533		21,563	-	755,346
<b>Чистая балансовая стоимость</b>						
<b>В конце отчетного периода</b>	174,774	2,234,536	-	114,243	4,847	2,528,400
<b>В конце предыдущего отчетного периода</b>	227,192	2,343,884	-	126,676	4,847	2,702,599

**Примечание 21. "Отложенные налоговые активы"**

Движение отложенных налоговых активов	Отчетный период	Предыдущий период
<b>Остаток в начале периода</b>		0
Увеличение		
Уменьшение		0
<b>Остаток в конце периода</b>	-	-

**Примечание 22. "Прочие активы"**

Суммы к получению по банковским операциям	Отчетный период	Предыдущий период
Дивиденды к получению	0	0

Суммы к получению от операций по трастовому управлению	0	0
Суммы к получению по иным операциям	1,246,325	1,213,728
<b>Итого</b>	<b>1,246,325</b>	<b>1,213,728</b>
Резерв на покрытие возможных потерь по банковским операциям (прим. 7)	-17,599	-18,647
<b>"Чистые суммы к получению по банковским операциям"</b>	<b>1,228,726</b>	<b>1,195,081</b>

Дебиторская задолженность и авансы	Отчетный период	Предыдущий период
Дебиторская задолженность по бюджету	19	59
Дебиторская задолженность по поставщикам		
Авансы сотрудникам	11,769	30
Авансы поставщикам	1,125,589	1,209,708
Авансы по бюджету и обязательному социальному страхованию	354,488	0
Прочая дебиторская задолженность и авансы	6,670,622	10,398,503
<b>Всего</b>	<b>8,162,487</b>	<b>11,608,300</b>
Резерв на покрытие возможных потерь по прочим активам (прим. 7)	-455,710	-496,145
<b>Итого</b>	<b>7,706,777</b>	<b>11,188,611</b>
Прочие активы		
Склад	338,591	389,360
Конфискованный залог	3,645,115	3,716,481
Расходы будущих периодов	19,723	22,648
Прочие активы	191,092	136,502
Резерв на покрытие возможных потерь по прочим активам (прим. 7)	-2,103	-1,593
<b>Всего</b>	<b>4,192,418</b>	<b>4,263,398</b>
<b>Итого прочих активов</b>	<b>13,127,921</b>	<b>16,570,634</b>

**Примечание 23. "Средства банков и других финансовых организаций"**

Текущие счета	Отчетный период	Предыдущий период
Банки РА	2,196,159	223,482

Банки с рейтингом ВВВ-(Ваа3) и с более высоким рейтингом		
Банки с рейтингом ниже ВВВ-(Ваа3) и без рейтинга	1,534,231	324,846
Начисленные проценты		
<b>Всего</b>	<b>3,730,390</b>	<b>548,328</b>
Межбанковские кредиты и депозиты, прочие обязательства		
<b>ЦБ РА</b>		
кредиты и депозиты *	18,179,568	21,184,523
договора репо (обратной	32,999,995	36,899,981
своп		
прочие		
<b>Банки РА</b>		
кредиты и депозиты	0	8,713,793
финансовый лизинг		
договора репо (обратной	0	0
своп	0	0
прочие	0	0
<b>Банки с рейтингом ВВВ-</b>		
кредиты и депозиты		
финансовый лизинг		
договора репо (обратной		
своп		
прочие		
<b>Банки с рейтингом ниже ВВВ-(Ваа3) и без рейтинга</b>		
кредиты и депозиты	7,723,345	0
финансовый лизинг		
договора репо (обратной		
своп	5,285	0
прочие	2,191,358	160,245
<b>Начисленные проценты</b>	<b>540,112</b>	<b>474,522</b>
<b>Всего</b>	<b>61,639,663</b>	<b>67,433,064</b>
<b>Финансовые организации</b>		
Текущие счета	1,186,365	480,224
Кредиты и депозиты	25,714,614	29,230,834
Договора репо (обратной покупки)		
Своп		
Прочие	3,833	4,824
<b>Начисленные проценты</b>	<b>534,369</b>	<b>865,336</b>
<b>Всего</b>	<b>27,439,181</b>	<b>30,581,218</b>
<b>Итого средств банков и международных</b>	<b>92,809,234</b>	<b>98,562,610</b>

Кредиты полученные из ЦБ РА также включают в себя суммы кредитования осуществляемого в рамках международных программ 18.179.568 тыс. драм и суммы начисленных по ним процентов 511.081 тыс. драм.

**Примечание 24. "Средства клиентов"**

Обязательства по отношению к правительству РА и органам местного самоуправления	Отчетный период	Предыдущий период
<b>Текущие счета</b>	285,491	89,742
Срочные вклады		
Кредиты	392,827	553,276
Договора репо (обратной Своп		
Прочие	51,724	47,979
Начисленные проценты	1,269	1,955
<b>Всего</b>	<b>731,311</b>	<b>692,952</b>
<b>Юридические лица,</b>		
Текущие счета	41,424,924	46,088,823
Срочные вклады	41,505,084	47,603,643
Договора репо (обратной Своп	0	995,082
Прочие	6,148,265	4,000,822
Начисленные проценты	675,514	445,408
<b>Всего</b>	<b>89,753,787</b>	<b>99,133,778</b>
<b>Юридические лица,</b>		
Текущие счета	46,519,132	18,766,874
Срочные вклады	929,196	2,967,099
Договора репо (обратной Своп		
Прочие	122,114	49,085
Начисленные проценты	7,027	8,050
<b>Всего</b>	<b>47,577,469</b>	<b>21,791,108</b>
<b>Частные предприниматели</b>		
Текущие счета	208,047	261,690
Срочные вклады		
Договора репо (обратной Своп		
Прочие		
Начисленные проценты		
<b>Всего</b>	<b>208,047</b>	<b>261,690</b>
<b>Частные предприниматели</b>		
Текущие счета	1,182	54
Срочные вклады		
Договора репо (обратной Своп		
Прочие		
Начисленные проценты		
<b>Всего</b>	<b>1,182</b>	<b>54</b>
<b>Физические лица (резиденты РА)</b>		
Текущие счета	20,432,178	16,755,561
Срочные вклады	247,024,047	247,267,642
Договора репо (обратной покупки)		

Своп		
Прочие	146,327	159,410
Начисленные проценты	3,547,424	2,324,506
<b>Всего</b>	<b>271,149,976</b>	<b>266,507,119</b>
<b>Физические лица</b>		
Текущие счета	4,856,534	3,480,499
Срочные вклады	10,026,316	9,285,925
Договора репо (обратной покупки)		
Своп		
Прочие	0	0
Начисленные проценты	103,470	57,359
<b>Всего</b>	<b>14,986,320</b>	<b>12,823,783</b>

<b>Итого обязательств по отношению к клиентам</b>	<b>424,408,092</b>	<b>401,210,484</b>
---	--------------------	--------------------

Сумма обеспечения обязательств составила 31.12.2017г 22.671.881 тыс. драм, 30.09.2018г 23.152.735 тыс. драм.

#### Структура вкладчиков Банка по количеству клиентов

	Отчетный период	Предыдущий период
Юридические лица-резиденты	190	78
Юридические лица-	3	7
Физические лица-резиденты РА	29,243	21,164
Физические лица-нерезиденты	440	271
<b>Итого</b>	<b>29,876</b>	<b>21,520</b>

#### Примечание 25. Ценные бумаги, выпущенные Банком

Обязательства удерживаемые с целью торговли	Отчетный период	Предыдущий период
процентные ценные бумаги	11,436,168	8,967,294
<b>Итого</b>	<b>11,436,168</b>	<b>8,967,294</b>

#### Примечание 26. "Обязательства оцениваемые по справедливой стоимости через прибыль или убыток"

Обязательства оцениваемые по справедливой стоимости через прибыль или убыток	Отчетный период	Предыдущий период
Производные инструменты		
фьючерс		
форвард		
опцион		
своп		

другие инструменты		
производные инструменты хеджирования		
Прочие	23,927,301	24,556,156
<b>Итого</b>	<b>23,927,301</b>	<b>24,556,156</b>

**Примечание 27. "Суммы к оплате"**

Суммы подлежащие оплате	Отчетный период	Предыдущий период
Дивиденды		
Договора по трастовому		
Страхование вкладов	160,085	292,030
Прочие		
<b>Итого</b>	<b>160,085</b>	<b>292,030</b>

**Примечание 28. "Отложенные налоговые обязательства"**

Движение отложенных налоговых обязательств	Отчетный период	Предыдущий период
Остаток в начале периода	627,829	474,159
Поступления		153,670
Уменьшение		
<b>Остаток в конце периода</b>	<b>627,829</b>	<b>627,829</b>

**Примечание 29. "Прочие обязательства"**

Прочие обязательства	Отчетный период	Предыдущий период
Расчетные обязательства по чекам и другим платежным документам	0	0
Расчетные обязательства по аккредитивам		
По прочим расчетам		
Кредиторская задолженность по бюджету		
<i>по налогу на прибыль</i>	591,365	296,211
<i>по НДС</i>	4,451	29,830
<i>по прочим налогам и сборам</i>	262,733	298,768
<i>выплаты по социальному страхованию</i>	0	0
Обязательства по отношению к сотрудникам по зарплате	313,682	283,574
Кредиторская задолженность по отношению к поставщикам	134,623	165,050

Кредиторская задолженность по пополнению уставного фонда		
Прочие обязательства	2,532	2,294
<b>Остаток в конце периода</b>	<b>1,309,386</b>	<b>1,075,727</b>

**Примечание 30. "Уставный капитал"**

- а) зарегистрированный и полностью выплаченный капитал банка 31.374.560 тыс. драм,  
б) количество выпущенных и размещенных обыкновенных акций банка 41.120 штук, номинальная стоимость 763.000 тыс. драм  
в) значимые участники банка на конец отчетного периода:

Имя/наименование значимого участника	Сумма участия в Банке	Размер участия в банке в процентном отношении	Вид деятельности участника (для юридических лиц)
ВИТАЛИЙ ГРИГОРЯНЦ	31,374,560	100	Физическое лицо
	<b>31,374,560</b>		

**Примечание 32. "Резервы переоценки, другие элементы капитала"  
"Резервы переоценки"**

Ниже представлены элементы данного примечания

Резервы переоценки	Отчетный период	Предыдущий период
Нереализованная прибыль/убыток от переоценки	2,215,374	2,009,002
Резерв переоценки основных	471,422	471,422
Прочие резервы		
<b>Итого резервов переоценки</b>	<b>2,686,796</b>	<b>2,480,424</b>

**"Другие элементы собственного капитала"**

**Резервы**

Резервы	Отчетный период	Предыдущий период
Главный резерв		
Начальный остаток	691,167	638,508
Увеличение	64,010	52,659
Уменьшение		
<b>Конечный остаток</b>	<b>755,177</b>	<b>691,167</b>

Другие резервы		
Начальный остаток		
Увеличение		
Уменьшение		
<b>Конечный остаток</b>	<b>-</b>	<b>-</b>

**Примечание 33. "Нераспределенная прибыль"**



Нераспределенная прибыль	Отчетный период	Предыдущий период
Начальный остаток	4,888,085	2,807,725
Увеличение	2,142,154	2,133,020
Уменьшение	64,010	52,660
<b>Конечный остаток</b>	<b>6,966,229</b>	<b>4,888,086</b>

**Примечание 34. "Резервы, условные события и потенциальные обязательства"**

Резервы	Примечание 7	Отчетный период	Предыдущий период
Начальный остаток		660,638	655,706
Отчисления в резерв		163,959	207,373
Использование резерва		(148,555)	(247,581)
Чистые отчисления в резерв		15,404	(40,208)
<b>Конечный остаток</b>		<b>676,042</b>	<b>615,498</b>

**Правовые обязательства Банка**

Банк развивает свою деятельность в рамках требований предусмотренных законодательством и необходимости дополнительного резервирования по своим правовым обязательствам нет.

**Налоговые обязательства Банка**

Банк полностью выполнил свои налоговые обязательства и необходимости дополнительного резервирования по своим налоговым обязательствам нет.

**Условные обязательства Банка по забалансовым статьям  
кредитного характера**

	Отчетный период	Предыдущий период
Неиспользованные кредитные линии	25,140,203	21,049,256
Выданные гарантии	34,590,792	35,968,014
Выданные аккредитивы	1,851,592	1,279,062
Резерв по указанным статьям (прим. 7)	(676,042)	(615,498)
	<b>60,906,545</b>	<b>57,680,834</b>

**Обязательства по операционной аренде**

**Арендованные помещения**

г. Ереван - филиал Арцах

г. Талин - филиал Талин

г. Ереван - филиал Айреник

г. Степанакерт - филиал Хачен

г. Ереван - филиал Аршакуни  
г. Масис - филиал Масис  
г. Аштарак - филиал Аштарак  
г. Гавар - филиал Гавар  
г. Ереван - филиал Комитас  
г. Артик - филиал Артик  
г. Севан - филиал Севан  
г. Мартуни - филиал Алашкерт  
г. Арташат - филиал Арташат  
г. Ереван - филиал Арабкир  
г. Ереван - филиал Аван  
г. Апаран - филиал Апаран  
г. Ереван - филиал Чарбах  
г. Ереван - филиал Араратян  
г. Ереван - филиал Терян  
г. Ереван - филиал Ереван  
г. Ереван - филиал Ташир  
г. Раздан - филиал Раздан  
г. Ереван - филиал Каджазнуни  
г. Ереван - филиал Нор-Аван  
г. Ереван - филиал Давташен  
г. Ереван - филиал Аджапняк  
г. Капан - филиал Капан  
г. Ереван - филиал Норагавит  
г. Ереван - филиал Нор-Ареш

**Структура минимальных сумм будущей арендной платы по операционной аренде**

(тыс. драм)

Структура минимальных сумм арендной платы	Суммы подлежащие оплате драмами эквивалентным и иностранной валюте	Суммы подлежащие оплате драмами
до 1 года		261,807
от 1-5 лет		851,301
от 5-10 лет		844,697
<b>Итого</b>		<b>1,957,805</b>

**Примечание 35. "Операции со связанными сторонами"**

Операции о связанными с Банком сторонами совершались исходя из рыночных условий и процентных ставок.

Ниже представлены остатки от операций со связанными с банком сторонами на конец предыдущих и отчетных периодов

<b>Кредиты и займы предоставленные клиентам</b>	<b>01.01.18-30.09.18</b>	<b>01.01.17-31.12.17</b>
Остаток на 1 января	6,266,753	2,846,673
Кредиты и займы предоставленные в течение года	18,841,746	8,788,896
Кредиты и займы погашенные в течение года	5,448,904	5,368,816
<b>Остаток</b>	<b>19,659,595</b>	<b>6,266,753</b>
Процентные доходы	874,405	628,191

**Кредиты предоставлены руководителям Банка, аффилированным с ними лицам.**

<b>Средства клиентов</b>	<b>01.01.18-30.09.18</b>	<b>01.01.17-31.12.17</b>
Остаток на 1 января	14,852,072	4,611,136
Суммы полученные в течение года	105,703,149	105,245,317
Суммы выплаченные в течение года	104,183,167	95,004,381
<b>Остаток</b>	<b>16,372,054</b>	<b>14,852,072</b>
Процентные расходы	1,177,568	993,545

	<b>Отчетный период</b>	<b>Предыдущий период</b>
<b>Зарплата и вознаграждения выплаченные руководству Банка</b>	<b>01.01.18-30.09.18</b>	<b>01.01.17-31.12.17</b>
Совету Банка		
заработная плата	72,612	96,816
премирование		
Исполнительному органу Банка		
заработная плата	158,096	197,848
премирование	100	18,937
Внутреннему аудиту Банка		
заработная плата	42,094	57,042
премирование	100	4,750
<b>Итого</b>	<b>273,002</b>	<b>375,393</b>

**Примечание 36. "Минимальные раскрытия относительно финансовых рисков"**

**Кредитный риск**

"Риск неплатежеспособности" - исходя из особенностей деятельности Банка, планируется управлять риском неплатежеспособности путем предоставления клиентам кредитов под первоклассное обеспечение. Для оценки кредитного риска, кроме оценки указанных выше отраслевых, портфельного риска и риска злоупотреблений связанными с банком лиц, в первую очередь необходимо оценить риск конкретного заемщика.

"Для управления Портфельным риском банк производит диверсификацию кредитного портфеля, минимизируя по мере возможности централизацию реального сектора в той или иной отрасли".

#### Централизация по географическим сегментам

30.09.2018

Статья	РА	Страны СНГ	Страны ОЭСР*	Страны не-ОЭСР	Всего
<b>Активы</b>					
Наличные средства и счета в	74,932,683				<b>74,932,683</b>
Средства в банках и других	2,472,401	16,030,799	21,602,895	1,637,599	<b>41,743,694</b>
Финансовые активы оцениваемые по справедливой стоимости через прибыль или убыток	23,927,301				<b>23,927,301</b>
Кредиты и авансы клиентам, оцениваемые по амортизационной стоимости	364,258,671	1,174,020	1,592,955	48,980,400	<b>416,006,046</b>
Финансовые активы, оцениваемые по справедливой стоимости через прочий совокупный доход	12,321,093		17,673		<b>12,338,766</b>
Прочие финансовые активы, оцениваемые по амортизационной стоимости					-
Прочие активы	11,850,683	54,795	7,472	1,214,971	<b>13,127,921</b>
<b>Итого активов</b>	<b>489,762,832</b>	<b>17,259,614</b>	<b>23,220,995</b>	<b>51,832,970</b>	<b>582,076,411</b>
<b>Обязательства</b>					
Средства банков и других	80,690,595	9,921,428		2,197,211	<b>92,809,234</b>
Средства клиентов	361,838,217	5,321,779	4,469,207	52,778,889	<b>424,408,092</b>
Финансовые обязательства оцениваемые по справедливой стоимости через прибыль или убыток	23,927,301				<b>23,927,301</b>
Прочие обязательства	1,296,617		12,769		<b>1,309,386</b>
<b>Итого обязательств</b>	<b>467,752,730</b>	<b>15,243,207</b>	<b>4,481,976</b>	<b>54,976,100</b>	<b>542,454,013</b>
Чистая балансовая позиция	<b>22,010,102</b>	<b>2,016,407</b>	<b>18,739,019</b>	<b>(3,143,130)</b>	<b>39,622,398</b>

31.12.2017

Статья	РА	Страны СНГ	Страны ОЭСР	Страны не-ОЭСР	Всего
<b>Активы</b>					
Наличные средства и счета в	112,151,692				<b>112,151,692</b>
Средства в банках и других	8,634,061	3,620,986	3,007,646	2,015,338	<b>17,278,031</b>
Финансовые активы, оцениваемые по справедливой стоимости через прочий совокупный доход	24,556,156				<b>24,556,156</b>

Кредиты и авансы клиентам, оцениваемые по амортизационной стоимости	334,861,601	859,403	776,099	39,883,882	<b>376,380,985</b>
Финансовые активы, оцениваемые по справедливой стоимости через прочий совокупный доход	16,433,067		15,170		<b>16,448,237</b>
Прочие финансовые активы, оцениваемые по амортизационной стоимости					-
Прочие активы	12,555,815	46,838	145,388	3,822,593	<b>16,570,634</b>
<b>Итого активов</b>	<b>509,192,392</b>	<b>4,527,227</b>	<b>3,944,303</b>	<b>45,721,813</b>	<b>563,385,735</b>
<b>Обязательства</b>					-
Средства банков и других	98,075,646	161,996		324,968	<b>98,562,610</b>
Средства клиентов	366,595,538	3,924,560	5,033,991	25,656,395	<b>401,210,484</b>
Финансовые обязательства, оцениваемые по справедливой стоимости через прибыль или убыток	24,556,156				<b>24,556,156</b>
Прочие обязательства	1,060,235		15,491	1	<b>1,075,727</b>
<b>Итого обязательств</b>	<b>490,287,575</b>	<b>4,086,556</b>	<b>5,049,482</b>	<b>25,981,364</b>	<b>525,404,977</b>
Чистая балансовая позиция	<b>18,904,817</b>	<b>440,671</b>	<b>(1,105,179)</b>	<b>19,740,449</b>	<b>37,980,758</b>

ОЭСР\* Организация Экономического Сотрудничества и Развития

Анализ активов кредитного характера по сегментам экономики и степени риска

30.09.18

Активы	Действующие активы	Недействующие активы			
	Стандартные/ Безрисковые	Контролируемые/ Рисковые	Нестандартные / Со средней степенью риска	Сомнительные/ С высокой степенью	Безнадежные
Кредиты и авансы, в том числе	<b>406,505,165</b>	<b>5,381,110</b>	<b>2,593,576</b>	<b>1,526,195</b>	
	<b>54,701</b>	<b>1,676</b>	<b>438</b>	<b>245</b>	
Сельское хозяйство, лесное хозяйство, рыболовство сумма	8,296,673	232,597	301,159	17,925	
количество	590	17	9	4	
2. Горнорудная промышленность и эксплуатация открытых рудников сумма	15,867,457		122,065		
количество	18		1		
3. Обработывающая промышленность сумма	31,184,521	72,456	281,458	61,100	
количество	67	1	2	5	
4. Снабжение электричества, газа, пара и высококачественного воздуха сумма	21,116,686				
количество	40				

5..Водоснабжение, канализация , управление и переработка отходов	сумма	12,733				
	количество	5				
6. Строительство	сумма	42,658,816	239,655		619,498	
	количество	175	7		3	
7. Торговля	сумма	116,961,068	2,013,354	182,304	24,322	
	количество	298	20	3	1	
8. Перевозки и складское хозяйство	сумма	9,857,287	91,192			
	количество	30	1			
9. Организация проживания и общественного питания	сумма	26,874,738	70,167	12,729	227	
	количество	49	2	1	1	
10. Информация и связь	сумма	5,208,968				
	количество	11				
11.Оптации с недвижимостью	сумма	24,686				
	количество	7				
12. Профессиональная, научная и техническая деятельность	сумма	10,483,474	92,360	3,108		
	количество	14	1	1		
13.Образование	сумма	5,083,831	354	-	230	
	количество	408	1		1	
14. Здравоохранение	сумма	1,065,723				
	количество	26				
15.Культура, развлечение и отдых	сумма	164,472				
	количество	9				
16.Прочие сектора	сумма	59,940,752	1,303	23,850		
	количество	56	1	1		
17. Ипотечные кредиты	сумма	10,607,392	165,541	102,980	25,421	
	количество	1,787	60	23	16	
18. Потребительские кредиты	сумма	41,095,888	2,402,131	1,563,923	777,472	
	количество	51,111	1,565	397	214	
<b>Дебиторская задолженность</b>	<b>сумма</b>	<b>13,373,041</b>	<b>19,586</b>	<b>4,237</b>	<b>1,009</b>	
	<b>количество</b>	<b>10,660</b>	<b>615</b>	<b>466</b>	<b>310</b>	
<b>Инвестиционные ценные бумаги</b>	<b>сумма</b>	<b>49,661</b>				
	<b>количество</b>	<b>3</b>				
<b>Забалансовые статьи, в том числе</b>	<b>сумма</b>	<b>60,856,295</b>	<b>46,357</b>	<b>1,870</b>	<b>2,022</b>	
	<b>количество</b>	<b>9,538</b>	<b>69</b>	<b>19</b>	<b>9</b>	
<b>гарантии</b>	<b>сумма</b>	<b>34,206,780</b>	<b>15,688</b>	<b>846</b>		

	381	5	1		
<b>количество аккредитивы</b>	1,833,076				
<b>сумма</b>					
<b>количество</b>	4				

31.12.2017

Активы	Действующие активы	Недействующие активы			
	Стандартные/ Безрисковые	Контролируемые/ Рисковые	Нестандартные / Со средней степенью риска	Сомнительные/ С высокой степенью	Безнадежные
<b>Кредиты и авансы, в том числе</b>	<b>370,822,831</b>	<b>2,380,684</b>	<b>2,657,263</b>	<b>520,207</b>	
	<b>55,888</b>	<b>1,207</b>	<b>347</b>	<b>243</b>	
Сельское хозяйство, лесное хозяйство, рыболовство сумма	8,465,622	243,832	25,159	7,322	
количество	723	13	3	3	
2. Горнорудная промышленность и эксплуатация открытых рудников сумма	5,760,852			8,701	
количество	22			1	
3. Обработывающая промышленность сумма	26,391,428			484	
количество	83			1	
4. Снабжение электричества, газа, пара и высококачественного воздуха сумма	21,531,227				
количество	43				
5. Водоснабжение, канализация, управление и переработка отходов сумма	8,525				
количество	3				
6. Строительство сумма	45,615,740	186,424	983,405		
количество	134	3	3		
7. Торговля сумма	101,854,033	148,890	165,012	600	
количество	318	6	2	1	
8. Перевозки и складское хозяйство сумма	13,037,925	91,192		885	
количество	32	1		1	
9. Организация проживания и общественного питания сумма	21,453,439		926,186	1,042	
количество	82		1	1	
10. Информация и связь сумма	7,534,564				
количество	15				
11. Опетации с недвижимостью сумма	182,004				
количество	7				

12. Профессиональная, научная и техническая деятельность сумма	11,604,883				
количество	17				
13.Образование сумма	2,108,123	88	158		
количество	408	1	2		
14. Здравоохранение сумма	957,229				
количество	19				
15.Культура, развлечение и отдых сумма	186,586	579			
количество	13	1			
16.Прочие сектора сумма	54,575,285				
количество	52				
17. Ипотечные кредиты сумма	10,605,218	155,402	48,805	15,144	
количество	1,923	38	13	5	
18. Потребительские кредиты сумма	38,950,148	1,554,277	508,538	486,029	
количество	51,994	1,144	323	230	
<b>Дебиторская задолженность сумма</b>	<b>17,096,993</b>	<b>10,386</b>	<b>3,062</b>	<b>6,122</b>	
<b>количество</b>	<b>10,167</b>	<b>373</b>	<b>297</b>	<b>360</b>	
<b>Инвестиционные ценные бумаги сумма</b>	<b>47,148</b>				
<b>количество</b>	<b>3</b>				
<b>Забалансовые статьи, в том числе сумма</b>	<b>57,647,259</b>	<b>24,197</b>	<b>3,952</b>	<b>5,426</b>	
<b>количество</b>	<b>12,774</b>	<b>39</b>	<b>15</b>	<b>5</b>	
<b>гарантии сумма</b>	<b>35,588,534</b>		<b>73,015</b>		
<b>количество</b>	<b>354</b>		<b>1</b>		
<b>аккредитивы сумма</b>	<b>1,266,271</b>				
<b>количество</b>	<b>1</b>				

31.12.17

Кредиты в том числе	Действующие активы	Недействующие активы			
	Стандартные/ Безрисковые	Контролируемые/ Рисковые	Нестандартные / Со средней степенью риска	Сомнительные/ С высокой степенью	Безнадежные
1.Резидентам	329,479,570	2,376,524	2,492,605	520,207	
2. Не резидентам	41,343,261	4,160	164,658		
<b>Итого</b>	<b>370,822,831</b>	<b>2,380,684</b>	<b>2,657,263</b>	<b>520,207</b>	



Кредиты не резидентам 31.12.17

Активы	Действующие активы	Недействующие активы			
	Стандартные/ Безрисковые	Контролируемые/ Рисковые	Нестандартные / Со средней степенью риска	Сомнительные/ С высокой степенью риска	Безнадежные
<b>Кредиты и авансы, в том числе</b>	<b>41,343,261</b>	<b>4,160</b>	<b>164,658</b>	-	
	<b>36</b>	<b>3</b>	<b>1</b>	-	
Сельское хозяйство, лесное хозяйство, рыболовство сумма					
количество					
2. Горнорудная промышленность и эксплуатация открытых рудников сумма					
количество					
3. Обработывающая промышленность сумма					
количество					
4. Снабжение электричества, газа, пара и высококачественного воздуха сумма					
количество					
5. Водоснабжение, канализация, управление и переработка отходов сумма					
количество					
6. Строительство сумма	212,489				
количество	1				
7. Торговля сумма	40,919,578		164,658		
количество	11		1		
8. Перевозки и складское хозяйство сумма					
количество					
9. Организация проживания и общественного питания сумма					
количество					
10. Информация и связь сумма					
количество					
11. Операции с недвижимостью сумма					
количество					
12. Профессиональная, научная и техническая деятельность сумма					
количество					

13.Образование	сумма				
	количество				
14.Здравоохранение	сумма				
	количество				
15.Культура, развлечение и					
	количество				
16.Прочие сектора	сумма				
	количество				
17. Ипотечные кредиты	сумма	1,933			
	количество	2			
18. Потребительские кредиты	сумма	209,261	4,160		
	количество	22	3		

30.09.2018

Кредиты в том числе	Действующие активы	Недействующие активы			
	Стандартные/ Безрисковые	Контролируемые/ Рисковые	Нестандартные / Со средней степенью риска	Сомнительные/ С высокой степенью	Безнадежные
1.Резидентам	354,962,851	5,365,658	2,413,475	1,516,687	
2. Не резидентам	51,542,314	15,453	180,100	9,508	
<b>Итого</b>	<b>406,505,165</b>	<b>5,381,111</b>	<b>2,593,575</b>	<b>1,526,195</b>	

30.09.18

Активы	Действующие активы	Недействующие активы			
	Стандартные/ Безрисковые	Контролируемые/ Рисковые	Нестандартные / Со средней степенью риска	Сомнительные/ С высокой степенью	Безнадежные
<b>Кредиты и авансы, в том числе</b>	<b>51,542,314</b>	<b>15,453</b>	<b>180,100</b>	<b>9,508</b>	
	<b>48</b>	<b>2</b>	<b>1</b>	<b>1</b>	
Сельское хозяйство, лесное хозяйство, рыболовство					
сумма					
количество					
2. Горнорудная промышленность и эксплуатация открытых рудников					
сумма					
количество					
3.Обрабатывающая промышленность					
сумма					
количество					

4..Снабжение электричества, газа, пара и высококачественного воздуха сумма					
количество					
5..Водоснабжение, канализация , управление и переработка отходов сумма					
количество					
6. Строительство сумма	9,617				
количество	1				
7. Торговля сумма	51,279,931		180,100		
количество	15		1		
8. Перевозки и складское хозяйство сумма					
количество					
9. Организация проживания и общественного питания сумма					
количество					
10. Информация и связь сумма					
количество					
11.Оптации с недвижимостью сумма					
количество					
12. Профессиональная, научная и техническая деятельность сумма					
количество					
13.Образование сумма					
количество					
14. Здравоохранение сумма					
количество					
15.Культура, развлечение и отдых сумма	3,036				
количество	1				
16.Прочие сектора сумма					
количество					
17. Ипотечные кредиты сумма	1,162				
количество	1				
18. Потребительские кредиты сумма	248,568	15,453		9,508	
количество	30	2		1	

**Количественные показатели кредитного портфеля на 30.09.2018г.**

Недействующие активы / общие кредиты 3.14%

Резерв по неработающим активам /общий капитал 7.95%

Резервный фонд по кредитам/общие кредиты 1.81%

Резервный фонд/Недействующие активы 57.68 %

крупные заемщики/капитал 496.82%:

### Рыночный риск

#### Анализ рыночного риска

"Одной из основных элементов управления Процентным риском это управление разрывом (GAP), количественное значение которого определяется разницей между активами и пассивами.

"Для ограничения *Ценового риска* устанавливаются лимиты по разным инструментам, а инвестиции в рисковые инструменты делаются при принятии риска клиентами.

"*Валютный риск* существенно ограничен соответствующим нормативом по управлению валютой установленным ЦБ РА". Банк осуществляет ежедневный мониторинг валютных позиций, при наличии открытых валютных позиций применяются инструменты хеджирования.

### Валютный риск

#### Анализ валютного риска Банка по финансовым активам и обязательствам

30.09.2018

	Драм РА	Валюта I группы *	Валюта II группы **	Итого
<b>Активы</b>				
Наличные средства и счета в ЦБ РА	62,536,688	11,914,053	481,942	74,932,683
Банковские стандартизированные слитки драгоценных металлов		86,906		86,906
Средства в банках и других финансовых организациях	1,292,545	29,203,702	11,247,447	41,743,694
Финансовые активы, оцениваемые по справедливой стоимости через прибыль или убыток	23,927,301			23,927,301
Кредиты и авансы клиентам, оцениваемые по амортизационной стоимости	192,913,237	220,562,585	2,530,224	416,006,046
Финансовые активы оцениваемые по справедливой стоимости через прочий совокупный доход	11,612,649	726,117		12,338,766
Прочие финансовые активы оцениваемые по амортизационной стоимости				-
Прочие	7,286,784	5,833,603	7,534	13,127,921
<b>Итого активов</b>	<b>299,569,204</b>	<b>268,326,966</b>	<b>14,267,147</b>	<b>582,163,317</b>
<b>Обязательства</b>				
Средства банков и других финансовых организаций	77,196,269	14,618,051	994,914	92,809,234
Средства клиентов	171,120,668	236,295,803	16,991,621	424,408,092
Ценные бумаги, выпущенные Банком	102,715	11,333,453		11,436,168
Обязательства оцениваемые по справедливой стоимости через прибыль или убыток	23,927,301			23,927,301

Прочие обязательства	1,279,850	29,536		1,309,386
<b>Итого обязательств</b>	<b>273,626,803</b>	<b>262,276,843</b>	<b>17,986,535</b>	<b>553,890,181</b>
Чистая балансовая позиция	<b>25,942,401</b>	<b>6,050,123</b>	<b>(3,719,388)</b>	<b>28,273,136</b>

31.12.2017

	Драм РА	Валюта I группы *	Валюта II группы **	Итого
<b>Активы</b>				
Наличные средства и счета в	96,953,225	14,720,925	477,542	112,151,692
Стандартизированные слитки		115,135		115,135
Средства в банках и других	6,766,970	5,575,206	4,935,855	17,278,031
Финансовые инструменты оцениваемые по справедливой стоимости через прибыль или убыток	24,556,156			24,556,156
Кредиты и авансы клиентам, оцениваемые по амортизационной стоимости	149,179,580	225,406,985	1,794,420	376,380,985
Финансовые активы, оцениваемые по справедливой стоимости через прочий совокупный доход	15,954,198	494,039		16,448,237
Прочие финансовые активы оцениваемые по амортизационной стоимости				-
Прочие	11,189,290	5,373,188	8,156	16,570,634
<b>Итого активов</b>	<b>304,599,419</b>	<b>251,685,478</b>	<b>7,215,973</b>	<b>563,500,870</b>
<b>Обязательства</b>				
Средства банков и других	87,771,546	10,495,411	295,653	98,562,610
Средства клиентов	163,503,159	230,770,473	6,936,852	401,210,484
Ценные бумаги, выпущенные Банком	102,784	8,864,510		8,967,294
Обязательства оцениваемые по справедливой стоимости через прибыль или убыток	24,556,156			24,556,156
Прочие обязательства	1,010,535	65,192		1,075,727
<b>Итого обязательств</b>	<b>276,944,180</b>	<b>250,195,586</b>	<b>7,232,505</b>	<b>534,372,271</b>
Чистая балансовая позиция	<b>27,655,239</b>	<b>1,489,892</b>	<b>(16,532)</b>	<b>29,128,599</b>

\* Состав "Валюты I группы"- доллар США, Английский фунт стерлинг, Евро, Швейцарский франк.

\*\* Состав "Валюты II группы"- Российский рубль, дирхам ОАЭ, Сингапурский доллар.

#### Анализ валютного риска Банка по категории производных финансовых инструментов

Виды производных финансовых инструментов	Драм РА	Валюта I группы *	Валюта II группы **	Итого
<b>Фьючерсные инструменты</b>				

обязательства				
требования				
<b>Форвардные инструменты</b>				
обязательства				
требования				
<b>Опционы</b>				
обязательства				
требования				
<b>Свопы</b>				
обязательства		3,749,655	-	
требования			3,744,370	
<b>Прочие производные</b>				
обязательства				
требования				
Чистая позиция по производным финансовым инструментам	-	(3,749,655)	3,744,370	-
Чистая открытая позиция*	-	(3,749,655)	3,744,370	-

#### Процентный риск

Средняя процентная ставка процентных активов и обязательств, действующая на конец периода

Статья	Процентные ставки отчетного периода		Процентные ставки предыдущего периода	
	Драм РА	Иностранная валюта	драм РА	Иностранная валюта
	%	%	%	%
Активы				
Счета в ЦБ РА				
Средства в банках и других финансовых организациях		6.53		7.00
Средства в организациях, в том числе				
межбанковские кредиты				
межбанковские репо сделки				
межбанковские своп сделки				
Кредиты и авансы клиентам, оцениваемые по амортизационной стоимости	6-24	7-16	6-24	7-16
Финансовые активы, оцениваемые по справедливой стоимости через прочий совокупный доход	9-13		9-13	
Прочие финансовые активы оцениваемые по амортизационной стоимости				
<b>Обязательства</b>				
Обязательства по отношению к банкам и другим финансовым организациям	2-9.5	4-6.5	2-9.50	2.75-8.3

Обязательства по отношению к клиентам	0.01-10.5	0.01-5.5	0.01-11.0	0.01-5.50
Обязательства по ценным	14.00	7.0-8.5	14.00	7.5-8.5

### Риск ликвидности

В части управления риском ликвидности осуществляется контроль за временной структурой активов и обязательств, а также за удельным весом инвестиций в высоколиквидных активах.

Оценка риска ликвидности Банка проводится с использованием модели расчета временного разрыва (GAP) между активами и обязательствами с мгновенными (до востребования) и накопительными разграничениями.

Риск ликвидности оценивается исходя из сроков оставшихся до погашения активов и обязательств. В тех случаях, когда банк осведомлен (имеет обоснованное мнение) о досрочном погашении или пролонгации актива или обязательства, тогда в расчете срока оставшегося до погашения вместо договорного срока используется реальная срочность.

Расчет оценки риска ликвидности Банка включает в себя только активы и обязательства, погашению которых осталось до 1 года.

Риск ликвидности Банка рассчитывается по состоянию на последний рабочий день каждого месяца.

Для управления риском ликвидности в основном используется анализ временного разрыва между активами и обязательствами, согласно которому разрывы исчисляются как разница между активами и обязательствами оставшимися до срока погашения, сгруппированных в разных временных разрезах.

### Расчет производится следующим образом:

$$GAP (JT) = A(JT) - L(JT),$$

где,

J - временной момент (наблюдаемый период),

T - временная корзина (срок оставшийся до погашения активов или обязательств),

A(JT) - те активы, которые к наблюдаемому временному моменту J принадлежат оставшейся до погашения временной корзине,

L(JT) – обязательства, которые к рассматриваемому моменту J принадлежат ко временной корзине T оставшейся до погашения,

GAP (JT) – разница между активами и обязательствами, принадлежащими к оставшейся до погашения временной корзине T на рассматриваемый момент J.

Исчисленный подобным методом разрыв ликвидности характеризует разницу между активами и обязательствами подлежащими погашению каждый срок, предусмотренный по договору банка на тот период.

При оценке по методу GAP, сроки погашения активов и обязательств классифицируются на следующие группы:

до востребования,

до 30 дней,

31 - 60 дней,

61 - 90 дней,

91 - 120 дней,

121 - 150 дней,

151 – 180 дней.

Оценка ликвидности производится также по мгновенным (до востребования) и накопительным разграничениям до 30 дней, до 90 дней, до 180 дней и до 1 года.

Мгновенная ликвидность это отношение активов до востребования банка (включая сумму величин высоколиквидных активов, которые не включены в активы до востребования) и обязательств до востребования банка.

**МЛ = (Адв + ВЛА1) / Одв**

где,

МЛ - мгновенная ликвидность  
банка,

ВЛА1 - сумма величин тех высоколиквидных активов, которые не включены в  
активы до востребования,

Адв - активы до востребования,

Одв - обязательства до востребования

**30.09.18**

Статья	Недействующие		До погашения осталось						Бессрочные	Итого
	просроченные	срочные	до востребования	до 3 месяцев	3-6 месяцев	6-12 месяцев	1-5лет	свыше 5 лет		
<b>Активы</b>										
Наличные денежные средства в ЦБ РФ			74,822,683						110,000	74,932,683
Требования к банкам и другим финансовым организациям			26,371,711	12,806,302	541,520	198,000	1,194,707		631,454	41,743,694
Кредиты и авансы клиентам, оцениваемые по амортизационной стоимости	2,556,725	6,944,157		93,751,195	34,197,190	76,267,230	165,246,128	37,043,421		416,006,046
<b>Ценные бумаги</b>	-	-	-	9,633,079	14,421,725	2,275,968	585,743	9,300,311	49,240	36,266,066
финансовые активы оцениваемые по справедливой стоимости через прибыль или убыток				9,633,079	14,294,221					23,927,300
финансовые активы, оцениваемые по справедливой стоимости через прочий совокупный доход					127,504	2,275,968	585,743	9,300,311	49,240	12,338,766
Прочие финансовые активы оцениваемые по амортизационной стоимости										-
проданные по соглашениям репо										-
Прочие активы	25,019	4,404	6,496,825	16,232	16,232	97,320	205,682	2,621,092	3,645,115	13,127,921
*Требования по договору										-
<b>ИТОГО</b>	<b>2,581,744</b>	<b>6,948,561</b>	<b>107,691,219</b>	<b>116,206,808</b>	<b>49,176,667</b>	<b>78,838,518</b>	<b>167,232,260</b>	<b>48,964,824</b>	<b>4,435,809</b>	<b>582,076,410</b>
Валюта 1-ой группы	2,139,003	5,218,198	44,651,267	69,114,795	18,667,828	26,371,124	101,548,908		615,843	268,326,966
Валюта 2-ой группы			791,783	13,217,666	52,458	73,300	109,950		21,990	14,267,147
По плавающей процентной ставке										-
По фиксированной процентной ставке	2,556,725	6,944,157	21,565,220	106,557,497	34,866,214	78,741,198	167,026,578	46,343,732	631,454	465,232,775
Беспроцентные	25,019	4,404	86,125,999	9,649,311	14,310,453	97,320	205,682	2,621,092	3,804,355	116,843,635
<b>Обязательства</b>										
Обязательства по отношению к банкам и другим финансовым организациям			4,955,597	46,888,555	9,946,783	6,600,459	8,650,115	15,767,725		92,809,234
Обязательства по отношению к клиентам до востребования	-	-	114,868,723	82,137,581	48,850,981	67,772,754	109,015,416	1,762,637	-	424,408,092
срочные				82,137,581	48,850,981	67,772,754	109,015,416	1,762,637		309,539,369
Прочие										-
Обязательства по ценным бумагам выпущенным банками						582,710	10,853,458			11,436,168
Прочие обязательства			1,174,763	134,623						1,309,386
Обязательства по прочим забалансовым договорам	3,892	46,357	24,816,436	7,353,909	3,962,929	2,864,715	21,858,307			60,906,545
Обязательства по гарантиям										-
<b>ИТОГО</b>	<b>-</b>	<b>-</b>	<b>120,999,083</b>	<b>129,160,759</b>	<b>58,797,764</b>	<b>74,955,923</b>	<b>128,518,989</b>	<b>17,530,362</b>	<b>-</b>	<b>529,962,880</b>
Валюта 1-ой группы			64,972,761	45,500,825	29,625,633	32,473,234	89,704,390			262,276,843
Валюта 2-ой группы			14,599,727	1,496,597	1,205,134	378,616	306,461			17,986,535
Крупные обязательства				33,490,169	99,592	146,527	17,982,012			51,718,300
По плавающей процентной ставке										-
По фиксированной процентной ставке			112,414,744	114,888,873	43,638,766	74,904,199	128,518,989	17,530,362		491,895,933
Беспроцентные			8,584,339	14,271,886	15,158,998	51,724				38,066,947
<b>Чистый разрыв ликвидности</b>	<b>2,581,744</b>	<b>6,948,561</b>	<b>(13,307,864)</b>	<b>(12,953,951)</b>	<b>(9,621,097)</b>	<b>3,882,595</b>	<b>38,713,271</b>	<b>31,434,462</b>	<b>4,435,809</b>	<b>52,113,530</b>
Валюта 1-ой группы	2,139,003	5,218,198	(20,321,494)	23,613,970	(10,957,805)	(6,102,110)	11,844,518	-	615,843	6,050,123
Валюта 2-ой группы	-	-	(13,807,944)	11,721,069	(1,152,676)	(305,316)	(196,511)	-	21,990	(3,719,388)
По плавающей процентной ставке	-	-	-	-	-	-	-	-	-	-
По фиксированной процентной ставке	2,556,725	6,944,157	(90,849,524)	(8,331,376)	(8,772,552)	3,836,999	38,507,589	28,813,370	631,454	(26,663,158)



Накопительный разрыв ликвидности	2,581,744	9,530,305	(3,777,559)	(16,731,510)	(26,352,607)	(22,470,012)	16,243,259	47,677,721	52,113,530	529,962,880
----------------------------------	-----------	-----------	-------------	--------------	--------------	--------------	------------	------------	------------	-------------

31.12.2017

Статья	Недействующие		До погашения осталось						Бессрочные	Итого
	просроченные	срочные	до востребования	до 3 месяцев	3-6 месяцев	6-12 месяцев	1-5лет	свыше 5 лет		
<b>Активы</b>										
Наличные денежные средства в ЦБ РА			62,015,054	50,016,638					120,000	112,151,692
Требования к банкам и другим финансовым организациям			4,153,560	6,173,706	999,975	2,435,602	2,834,545		680,643	17,278,031
Кредиты и авансы клиентам, оцениваемые по амортизационной стоимости	1,366,835	4,191,319		81,877,530	57,654,715	27,564,529	170,984,095	32,741,962		376,380,985
<b>Ценные бумаги</b>			-	-	16,532,980	13,524,963	656,946	10,242,346	47,158	41,004,393
финансовые активы, оцениваемые по справедливой стоимости через прибыль или убыток					16,532,980	8,023,176				24,556,156
финансовые активы, оцениваемые по справедливой стоимости через прочий совокупный доход						5,501,787	656,946	10,242,346	47,158	16,448,237
Прочие финансовые активы оцениваемые по амортизационной стоимости										-
проданные по соглашениям репо										-
Прочие активы	14,767	12,798	6,679,760	18,070	95,215	403,936	3,272,183	2,357,424	3,716,481	16,570,634
*Требования по договору										-
<b>ИТОГО</b>	<b>1,381,602</b>	<b>4,204,117</b>	<b>72,848,374</b>	<b>138,085,944</b>	<b>75,282,885</b>	<b>43,929,030</b>	<b>177,747,769</b>	<b>45,341,732</b>	<b>4,564,282</b>	<b>563,385,735</b>
Валюта 1-ой группы	4,015,831	3,177,656	23,791,773	66,950,555	28,386,181	12,425,175	112,257,664		680,643	251,685,478
Валюта 2-ой группы			1,539,690	4,834,780	480,303	84,000	252,000		25,200	7,215,973
По плавающей процентной ставке										-
По фиксированной процентной ставке	1,366,835	4,191,319	2,007,615	121,116,897	66,773,455	42,967,910	173,729,009	45,341,732	680,643	458,175,415
Беспроцентные	14,767	12,798	70,840,759	16,969,047	8,509,430	961,120	4,018,760		3,883,639	105,210,320
<b>Обязательства</b>										
Обязательства по отношению к банкам и другим финансовым организациям			1,033,189	59,783,081	5,176,951	2,181,047	8,798,255	21,590,087		98,562,610
Обязательства по отношению к клиентам	-	-	88,657,072	51,993,792	68,903,973	98,283,027	91,612,298	1,760,322	-	401,210,484
до востребования			88,657,072							88,657,072
срочные				51,993,792	68,903,973	98,283,027	91,612,298	1,760,322		312,553,412
Прочие										-
Обязательства по ценным бумагам выпущенным банками							8,967,294			8,967,294
Прочие обязательства			831,029	244,698						1,075,727
Обязательства по прочим забалансовым догово	5,281	28,297	20,792,450	3,800,553	4,273,472	9,154,464	19,626,317			57,680,834
Обязательства по гарантиям										-
<b>ИТОГО</b>	<b>-</b>	<b>-</b>	<b>90,521,290</b>	<b>112,021,571</b>	<b>74,080,924</b>	<b>100,464,074</b>	<b>109,377,847</b>	<b>23,350,409</b>	<b>-</b>	<b>509,816,115</b>
Валюта 1-ой группы			46,269,560	43,747,436	38,168,993	45,349,555	76,660,042			250,195,586
Валюта 2-ой группы			5,382,282	630,095	325,988	520,532	373,608			7,232,505
Крупные обязательства				37,117,523	193,328	131,182	21,103,863			58,545,896

По плавающей процентной ставке											-
По фиксированной процентной ставке			86,754,496	94,542,481	65,841,187	98,509,204	109,377,847	23,350,409			478,375,624
Беспроцентные			3,766,794	17,479,090	8,239,737	1,954,870					31,440,491
<b>Чистый разрыв ликвидности</b>	<b>1,381,602</b>	<b>4,204,117</b>	<b>(17,672,916)</b>	<b>26,064,373</b>	<b>1,201,961</b>	<b>(56,535,044)</b>	<b>68,369,922</b>	<b>21,991,323</b>	<b>4,564,282</b>	<b>53,569,620</b>	
Валюта 1-ой группы	4,015,831	3,177,656	(22,477,787)	23,203,119	(9,782,812)	(32,924,380)	35,597,622	-	680,643		1,489,892
Валюта 2-ой группы	-	-	(3,842,592)	4,204,685	154,315	(436,532)	(121,608)	-	25,200		(16,532)
По плавающей процентной ставке	-	-	-	-	-	-	-	-	-		-
По фиксированной процентной ставке	1,366,835	4,191,319	(84,746,881)	26,574,416	932,268	(55,541,294)	64,351,162	21,991,323	680,643		(20,200,209)
Накопительный разрыв ликвидности	1,381,602	5,585,719	(12,087,197)	13,977,176	15,179,137	(41,355,907)	27,014,015	49,005,338	53,569,620		509,816,115

#### Среднедневной балансовый активы и капитал

01/01/18-30/09/18

Среднедневной балансовый активы	<b>559,719,348</b>
Среднедневной балансовый капитал	<b>40,688,950</b>

#### Примечание 42. "Принятый залог"

	Отчетный период	Предыдущий период
Прочие Ценные бумаги	21,770,775	25,028,233
Ценные украшения, лом золота и драгоценные камни	14,019,857	15,533,019
Недвижимость	203,456,599	178,646,163
Транспорт	14,876,358	14,984,210
Прочие основные средства	33,393,559	34,703,255
Готовая продукция и товары	33,849,993	29,160,948
Денежные средства	23,152,735	22,671,881
Прочий залог	39,598,480	36,550,380
Кредитные гарантии	1,107,185	1,404,772
Прочие гарантии	33,483,607	34,563,242
Кредитные поручительства	330,752,211	311,210,728
Прочие поручительства	35,445,253	37,329,277
<b>Всего</b>	<b>784,906,612</b>	<b>741,786,108</b>

Председатель правления Банка

Арсен Микаелян

Главный бухгалтер

Нарине Саргсян

Дата утверждения 15.10.18г.