



Հավելված 5

ՖԻՆԱՆՍԱԿԱՆ ՀԱՇՎԵՏՎՈՒԹՅՈՒՆՆԵՐԻՆ ԿԻՑ ԾԱՆՈԹԱԳՐՈՒԹՅՈՒՆՆԵՐ
(Ձև թիվ 5)

«31» ՄԱՐՏԻ 2015թ.

ՀԱՅԲԻԶՆԵՍԲԱՆԿ ՓԲԸ, ՀՀ, ԵՐԵՎԱՆ, ՆԱԼԲԱՆ-ԴՅԱՆ 48

Ծանոթագրություն 1. «Իրավական դաշտ և կորպորատիվ կառավարում»

«Հայրիզնեսբանկ» ՓԲԸ-ն (նախկին «Հայինվեստբանկ ՓԲԸ») (այսուհետ՝ Բանկ) հիմնվել է 1991թ.և հանդիսանում է փակ բաժնետիրական ընկերություն՝ գործելով Հայաստանի Հանրապետության (այսուհետ՝ ՀՀ) օրենսդրության շրջանակներում: Բանկը գրանցվել է 10.12.1991 թ. ՀՀ կենտրոնական բանկի (այսուհետ՝ ՀՀ ԿԲ) կողմից N 40 արտոնագրային համարով: Բանկի հիմնական գործունեությունը վարկավորումը և ավանդների ընդունումն է, ՀՀ-ում և արտերկրներ փոխանցումների և փոխարկման գործարքների իրականացումը, ինչպես նաև իրավաբանական և ֆիզիկական անձանց այլ բանկային ծառայությունների մատուցումը:

Բանկի գլխավոր գրասենյակը և թվով 15 մասնաճյուղերը գտնվում են Երևանում , 19 մասնաճյուղերը ՀՀ տարբեր մարզերում և 7 մասնաճյուղ Լեռնային Գարաբաղի Հանրապետությունում:

Բանկի իրավաբանական հասցեն է՝ ք.Երևան, Նալբանդյան 48:

- Բանկը հանդիսանում է
 - Հայաստանի բանկերի միության անդամ
 - Master Card/EuroPAY համաշխարհային վճարային համակարգի լիիրավ անդամ
 - SWIFT համակարգի բաժնետեր
 - VISA International վճարային համակարգի լիիրավ անդամ
 - ՆԱՍԳԱԶ ՕԷՄԵՔՍ Արմենիա ԲԲԸ անդամ
 - Հայաստանի հիպոթեկային շուկայի մասնակիցների միության անդամ
 - ՀՀ տարածքում գործող ArCa պրոցեսինգային ընկերության բաժնետեր

1. Կորպորատիվ կառավարում.

- Բանկի կառավարման մարմիններն են՝
 - Բաժնետերերի Ընդհանուր Ժողովը՝ Բանկի կառավարման բարձրագույն մարմինը
 - Բանկի Խորհուրդը
 - Բանկի Վարչությունը և Բանկի Վարչության նախագահը

ա) խորհրդի կազմը,
Խորհրդի նախագահ – Վիտալի Գրիգորյանց
Խորհրդի անդամներ – Սերգեյ Արզումանյան
Դիանա Գրիգորյան
Սևակ Պետրոսյան
Ալիկ Չիրկինյան

բ) վարչության կազմը,
Վարչության նախագահ- Արսեն Միքայելյան
Վարչության անդամներ՝
Խաչիկ Սկրտչյան - Վարչության նախագահի առաջին տեղակալ
Մանվել Սահակյան - Վարչության նախագահի տեղակալ-Ֆինանսական ղեկարտամենտի տնօրեն
Վարդան Աղաջանյան - Վարչության նախագահի տեղակալ-Գործառնական ղեկարտամենտի տնօրեն
Նշան Գրիգորյան -Վարչության նախագահի տեղակալի-Վարկային ղեկարտամենտի տնօրեն
Նարինե Սարգսյան-Գլխավոր հաշվապահ
Վահան Մելքոնյան -Գանձապետական ղեկարտամենտի տնօրեն Գլխավոր գանձապետ
Բագրատ Թևոսյան - Կենտրոն մասնաճյուղի կառավարիչ

գ) նշանակալից մասնակիցների ամունքը/անվաճումները,
Գրիգորյանց Վիտալի Սարգսի – 100 %

դ) ղեկավարների վարձատրության քաղաքականությունը,

Բանկի ղեկավարության վարձատրությունը կատարվում է համաձայն կնքված աշխատանքային պայմանագրի և Բանկի Խորհրդի կողմից հաստատված հաստիքացուցակի :

Ծանոթագրություն 2. «Հաշվապահական հաշվառման քաղաքականությունը»

2.1 Ֆինանսական հաշվետվությունների պատրաստումը

Բանկի ֆինանսական հաշվետվությունները կազմելիս կիրառվել են Միջազգային Ֆինանսական ստանդարտների, հաշվապահական հաշվառումը կարգավորող այլ իրավական ակտերի, Բանկի Խորհրդի կողմից հաստատված Հաշվապահական հաշվառման քաղաքականության պահանջները:

2.2 Անրեդիատություն

Բանկի ֆինանսական հաշվետվությունները պատրաստվել են Բանկի գործունեության անընդհատության հիման վրա, որը ենթադրում է, որ Բանկի ակտիվները պետք է իրացվեն և պարտավորությունները մարվեն Բանկի գործունեության ընթացքում:

2.3 Համադրելիություն

Անիրաժեշտության դեպքում համադրելի թվերը ճշգրտվել են՝ ընթացիկ ժամանակաշրջանի հետ համադրելիության ապահովման նպատակով:

2.4 Եկամուտների և ծախսերի ճանաչում

2.4.1 Տոկոսային եկամուտներ և ծախսեր

Տոկոսային եկամուտը և տոկոսային ծախսերը համապարփակ ֆինանսական արդյունքների մասին հաշվետվությունում ճանաչվում են հաշվեգրման սկզբունքով, օգտագործելով արդյունավետ տոկոսադրույքի մեթոդը:

2.4.2 Կոմիսիոն և այլ եկամուտներ և ծախսեր

Վարկերի տրամադրման համար գարծվող վճարները համապատասխան ծախսերի հետ միասին հետսձգվում են՝ ճշգրտելով տվյալ վարկի արդյունավետ տոկոսադրույքը: Վարձավճարները, այլ եկամուտները և ծախսերը ճանաչվում են հաշվեգրման սկզբունքով ծառայության մատուցման ընթացքում:

2.5 Արտարժույթային գործառնություններ

Արտարժույթով կատարված գործարքները վերահաշվարկվում են գործառնական արժույթով՝ գործարքի օրվա փոխարժեքով: Արտարժույթով արտահայտված դրամային ակտիվները և պարտավորությունները փոխարկվում են գործառնական արժույթով կիրառելով հաշվապահական հաշվեկշռի ամսաթվի դրությամբ գործող փոխարժեքը:

Յուրաքանչյուր գործառնության պայմանագրով նախատեսված փոխարժեքի և տվյալ գործառնության օրվա գործող փոխարժեքի տարբերությունից առաջացած օգուտը կամ վնասը հաշվառվում է համափարպակ ֆինանսական արդյունքների մասին հաշվետվության գուտ առևտրային եկամուտ հոդվածի արտարժույթի առք ու վաճառքից գուտ եկամուտ տողում:

Բանկի կողմից ֆինանսական հաշվետվությունների պատրաստման նպատակով օգտագործվել են հետևյալ փոխարժեքները

	2015թ. մարտի 31	2014թ ղեկտեմբերի 31
ՀՀ դրամ/1 ԱՄՆ դոլար	471.13	474.97

2.6 Կանխիկ և կանխիկին հավասարեցված միջոցներ

Դրամական միջոցներ և դրանց համարժեքները բաղկացած են կանխիկ դրամական միջոցներից, թրջակից բանկերի ցպահանջ միջոցներից, ՀՀ ԿԲ-ում պահվող միջոցներից (բացառությամբ ԱրՔա վճարային հանակարգով իրականացվող փոխհաշվարկների համար դեպոզիտային գումարների), որոնք կարող են փոխարկվել կանխիկի կարճ ժամանակամիջոցում և չեն ենթարկվում արժեքի փոփոխման զգալի ռիսկի :

2.7 Պահանջներ այլ քանկերի նկատմամբ

Իր բնականոն գործունեության ընթացքում Բանկն օգտագործում է այլ բանկերում տարբեր ժամանակաշրջանների համար բացված ընթացիկ և ավանդային հաշիվներ:

2.8 Արժեթղթեր

Վաճառքի համար մատչելի ֆինանսական ակտիվները սկզբնական ճանաչման ժամանակ հաշվառվում են սկզբնական արժեքով և հետագայում վերաչափվում են իրական արժեքով: Իրական արժեքով վերագնահատման ժամանակ վերագնահատման արդյունքը արտացոլվում է սեփական կապիտալում:

2.9 Հաճախորդներին տրված վարկեր և փոխառվություններ

Վարկերը և փոխառվությունները ֆիրավաճ վճարումներով ֆինանսական ակտիվներ են, որոնք ստեղծվում են Բանկի կողմից ուղղակիորեն պարտապահին դրամ տրամադրելու միջոցով՝ առանց պարտքը վաճառելու մտադրության: Ֆիրավաճ ժամկետներով տրամադրված վարկերը սկզբնապես ճանաչվում են իրական արժեքով՝ գումարած գործարքից ծախսումները: Այնուհետև վարկերն ու փոխառվությունները չափվում են ամորտիզացված արժեքով՝ կիրառելով արդյունավետ տոկոսադույրի մեթոդը: Հաճախորդներին տրված վարկերի և փոխառվությունների գումարները նվազեցնում են դրանց գծով արժեզրկումից պահուստների գումարներով:

2.10 Վարձակալություն

Գործառնական վարձակալության շրջանակներում վարձավճարները ճանաչվում են որպես ծախս ֆինանսական արդյունքների մասին հաշվետվությունում գծային հիմունքով վարձակալության ժամկետի ընթացքում:

2.11 Հնարավոր կորուստների պահուստ

Յուրաքանչյուր հաշվապահական հաշվեկշռի ամսաթվով Բանկն իրականացնում է արժեզրկման գնահատում ֆինանսական ակտիվների կամ ֆինանսական ակտիվների խմբի համար:

2.12 Ոչ նյութական ակտիվներ

Ոչ նյութական ակտիվները բաղկացած են համակարգչային ծրագրից, արտոնագրերից և այլն: Առանձին ձեռք բերված ոչ նյութական ակտիվները սկզբնապես ճանաչվում են ինքնարժեքով: Նախնական ճանաչումից հետո ոչ նյութական ակտիվները հաշվառվում են ինքնարժեքով՝ նվազեցնելով կուտակված ամորտիզացիան կամ արժեզրկումից կորուստները: Ոչ նյութական ակտիվների օգտակար ծառայությունների ժամկետները կարող են լինել որոշակի կամ անորոշ: Որոշակի ժամկետ ունեցող ոչ նյութական ակտիվներն ամորտիզացվում են գծային հիմունքով օգտակար ծառայության՝ 15 տարվա ընթացքում:Անորոշ օգտակար ծառայությունների ժամկետները ունեցող ոչ նյութական ակտիվները չեն ամորտիզացվում, սակայն յուրաքանչյուր տարի գնահատվում են արժեզրկման առումով:

2.13 Հիմնական միջոցներ

Հիմնական միջոցները ներկայացված են սկզբնական արժեքի և կուտակված մաշվածության տարբերությամբ:

Մաշվածությունը հաշվարկվում է գծային մեթոդով ակտիվի օգտակար ծառայության ժամկետի ընթացքում, կիրառելով հետևյալ տարեկան դրույքաչափերը՝

	Օգտակար ծառայության ժամկետ	Տոկոսադույր
	(տարիներ)	(%)
Ը ենքեր, շինություններ	30	3.33
Համակարգիչներ և կապի միջոցներ	3	33.3
Տրանսպորտային միջոցներ	5	20
Ավտոմատ գանձման մեքենաներ	10	10
Այլ հիմնական միջոցներ	5	20
Գույք և գրասենյակային սարքավորումներ	5	20

Վարձակալված հիմնական միջոցների վրա ուղղված կապիտալ բնույթի ծախսումները կապիտալացվում և ամորտիզացվում են գծային հիմունքով վարձակալական պայմանագրի գործողության մնացորդային ժամկետի ընթացքում:

Հիմնական միջոցների վերանորոգման և պահպանման հետ կապված ծախսումները ֆինանսական արդյունքի մասին հաշվետվությունում ճանաչվում են որպես ծախս՝ դրանց կատարման պահին:

2.14 Ֆինանսական գործիքներ

Բանկը ֆինանսական գործիքների չափումը, ճանաչումը, օգտագործումը և հաշվառումը կատարում է ՀՀ օրենսդրությամբ սահմանված կարգով, ինչպես նաև բանկի կողմից ընդունված կարգերով, որոշումներով, հրամաններով և ակտերով:

2.15 Հաշվապահական հաշվեկշռի ամսաթվից հետո տեղի ունեցող դեպքեր

2.15.1 Եթե աուդիտորական կազմակերպության կողմից հայտնաբերված էական սխալը արդյունք

2.15.2 Եթե բանկի տարեկան ֆինանսական հաշվետվությունները սահմանված կարգով հրապարակելուց հետո առաջանում կամ հայտնաբերվում են էական սխալներ, ապա նման դեպքերում ճշգրտումներ չեն կատարվում և համարվում է, որ նման տեղեկատվության վերաներկայացումն անիրագործելի է:

2.16 Հարկում

Շահույթի գծով հաշվետու տարվա շահութահարկը բաղկացած է ընթացիկ և հետաձգված հարկերից: Ընթացիկ հարկը տարվա համար հարկվող եկամուտից վճարվելիք հարկն է՝ հաշվապահական հաշվեկշռի ամսաթվին գործող հարկային դրույքով, ինչպես նաև նախորդ տարիների համար վճարված հարկերի ճշտումները: Հետաձգված հարկերը հաշվարկվում են հաշվի առնելով բոլոր ժամանակային տարբերությունները, որոնք առաջանում են ֆինանսական հաշվետվություններում ճանաչված ակտիվների և պարտավորությունների հաշվեկշռային գումարների և հարկային նպատակներով հաշվարկվող գումարների միջև:

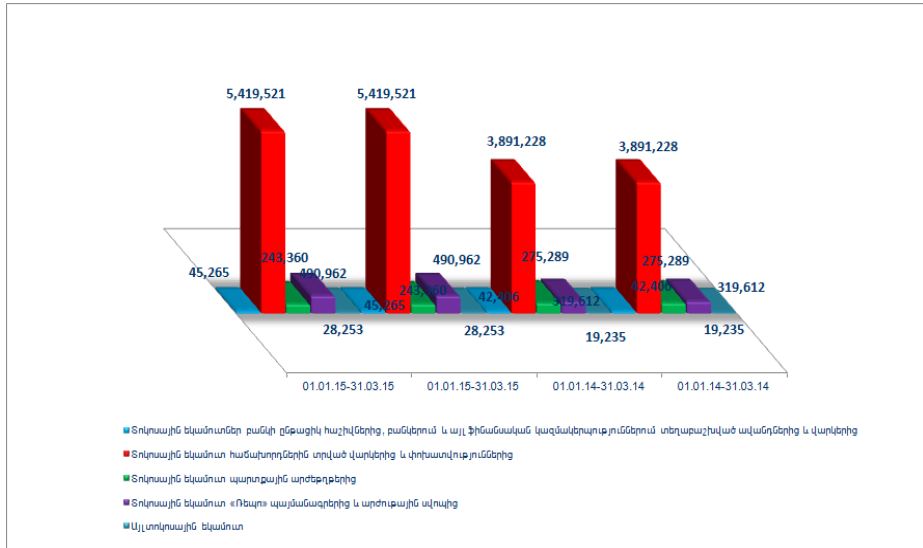
Բանկը իր գործունեության ընթացքում վճարում է նաև այլ հարկեր: Այդ հարկերը ներառված են համապարփակ ֆինանսական արդյունքների մասին հաշվետվության այլ ծախսերում:

2.17 Չափման և ներկայացման արժույթ

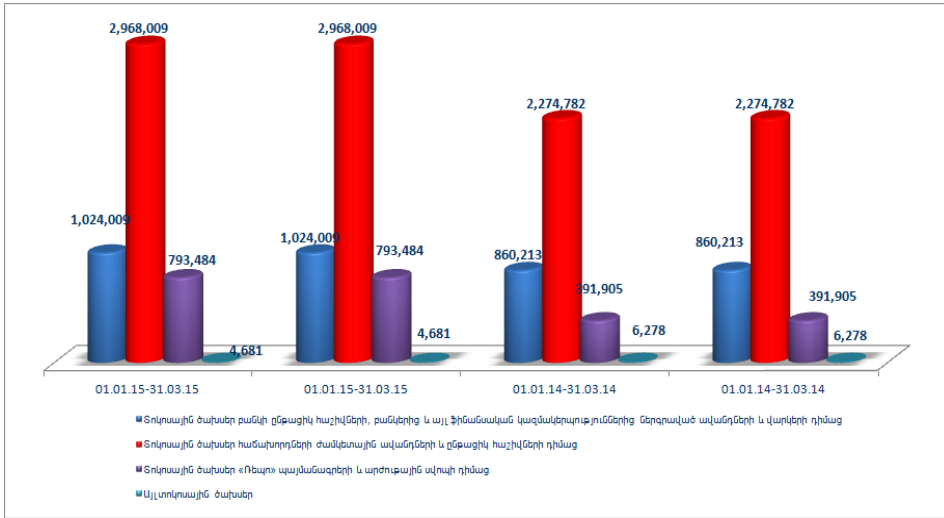
Հայաստանի Հանրապետության ազգային արժույթը ՀՀ դրամն է: Սույն ֆինանսական հաշվետվությունների նպատակների համար դրամը համոզիսանում է նաև ներկայացման արժույթ: Միջանկյալ ֆինանսական հաշվետվությունները ներկայացված են ՀՀ դրամով՝ հազարների ճշտությամբ:

Ծանոթագրություն 3. «Ջուտ տոկոսային և մմանադիպ եկամուտներ»

Տոկոսային և մմանադիպ եկամուտներ	01.01.15-31.03.15	01.01.15-31.03.15	01.01.14-31.03.14	01.01.14-31.03.14
Տոկոսային եկամուտներ բանկի ընթացիկ հաշիվներից, բանկերում և այլ ֆինանսական կազմակերպություններում տեղաբաշխված ավանդներից և վարկերից	45,265	45,265	42,406	42,406
Տոկոսային եկամուտ հաճախորդներին տրված վարկերից և փոխառվածություններից	5,419,521	5,419,521	3,891,228	3,891,228
Տոկոսային եկամուտ պարտության արժեթղթերից	243,360	243,360	275,289	275,289
Տոկոսային եկամուտ «Ռեպո» պայմանագրերից և արժույթային սվոպից	490,962	490,962	319,612	319,612
Այլ տոկոսային եկամուտ	28,253	28,253	19,235	19,235
Ընդամենը	6,227,361	6,227,361	4,547,770	4,547,770



Տոկոսային և մմանադիպ ծախսեր	01.01.15-31.03.15	01.01.15-31.03.15	01.01.14-31.03.14	01.01.14-31.03.14
Տոկոսային ծախսեր բանկի ընթացիկ հաշիվների, բանկերից և այլ ֆինանսական կազմակերպություններից մեքերաված ավանդների և վարկերի դիմաց	1,024,009	1,024,009	860,213	860,213
Տոկոսային ծախսեր հաճախորդների ժամկետային ավանդների և ընթացիկ հաշիվների դիմաց	2,968,009	2,968,009	2,274,782	2,274,782
Տոկոսային ծախսեր բանկի կողմից թողարկված արժեթղթերի դիմաց				
Տոկոսային ծախսեր «Ռեպո» պայմանագրերի և արժույթային սվոպի դիմաց	793,484	793,484	391,905	391,905
Այլ տոկոսային ծախսեր	4,681	4,681	6,278	6,278
Ընդամենը	4,790,183	4,790,183	3,533,178	3,533,178
Ջուտ տոկոսային և մմանադիպ եկամուտ	1,437,178	1,437,178	1,014,592	1,014,592



Ծանոթագրություն 4. «Կոմիսիոն և այլ վճարների տեսքով նկատույններ և ծախսեր»

Կոմիսիոն և այլ վճարների տեսքով նկատույններ	01.01.15-31.03.15	01.01.15-31.03.15	01.01.14-31.03.14	01.01.14-31.03.14
Վրամարկային գործառնություններից	45,683	45,683	50,804	50,804
Հաշվարկային ծառայություններից	65,027	65,027	66,105	66,105
Նրաշխիքներից, հոժարագրերով, ակրեդիտիվներով գործառնություններից, համատնտնագրային կառավարման	33,426	33,426	50,302	50,302
Արտարժույթով և արժեթղթերով	420	420		
Վճարային քարտերի սպասարկումից	146,840	146,840	203,294	203,294
Այլ կոմիսիոն վճարներ	180,556	180,556	58,586	58,586
ԸՆդամենը	471,952	471,952	429,091	429,091

Կոմիսիոն և այլ վճարների տեսքով ծախսեր	01.01.15-31.03.15	01.01.15-31.03.15	01.01.14-31.03.14	01.01.14-31.03.14
Թղթակցային և այլ հաշիվների դիմաց կոմիսիոն վճարներ/ հաշվարկային գործառն.	39,861	39,861	32,613	32,613
Վճարային քարտերով գործառնությունների գծով վճարներ/դրամարկային գործառն.	44,269	44,269	16,131	16,131
Նրաշխիքների, հոժարագրերով, ակրեդիտիվներով գործառնությունների, հավատարմագրային կառավարման գործառնությունների գծով վճարներ				
Արտարժույթով և արժեթղթերով	501	501	2,311	2,311
Այլ կոմիսիոն վճարներ	17,972	17,972	42,240	42,240
ԸՆդամենը	102,603	102,603	93,295	93,295

Մտացված գուտ կոմիսիոն և այլ վճարներ	369,349	369,349	335,796	335,796
--	----------------	----------------	----------------	----------------

Ծանոթագրություն 5. «Զուտ եկամուտ առևտրային գործառնություններից»

Շահույթ վնասով վերաչափվող իրական արժեքով պահվող ներդրումներից	01.01.15-31.03.15	01.01.15-31.03.15	01.01.14-31.03.14	01.01.14-31.03.14
Առևտրային նպատակներով պահվող ներդրումների առք ու վաճառքից գուտ եկամուտ, այդ թվում՝				
- բաժնետոմսերից				
- պարտքային արժեթղթերից				
- անանցյալներից	151,417	151,417	-40,557	-40,557
Առևտրային նպատակներով պահվող ներդրումների իրական արժեքի փոփոխությունից				
Ընդամենը	151,417	151,417	-40,557	-40,557

Վաճառքի համար մատչելի ներդրումներից	01.01.15-31.03.15	01.01.15-31.03.15	01.01.14-31.03.14	01.01.14-31.03.14
Վաճառքի համար մատչելի ներդրումների առք ու վաճառքից գուտ եկամուտ, այդ թվում՝				
- բաժնետոմսերից				
- պարտքային արժեթղթերից	0	0	0	0
- անանցյալներից				
Վաճառքի համար մատչելի ներդրումների իրական արժեքի փոփոխությունից գուտ եկամուտ	0	0	0	0
Ընդամենը	0	0	0	0

Արտարժույթային գործառնություններից	01.01.15-31.03.15	01.01.15-31.03.15	01.01.14-31.03.14	01.01.14-31.03.14
Արտարժույթի առք ու վաճառքից ստացված գուտ եկամուտ	229,142	229,142	106,932	106,932
Արտարժույթի վերագնահատումից ստացված	-171,367	-171,367	32,561	32,561
Ընդամենը	57,775	57,775	139,493	139,493

Թանկարժեք մետաղների բանկային ստանդարտացված ձուլակտորներից և հուշադրամներից	01.01.15-31.03.15	01.01.15-31.03.15	01.01.14-31.03.14	01.01.14-31.03.14
Թանկարժեք մետաղների բանկային ստանդարտացված ձուլակտորների և	12,494	12,494	1,521	1,521
Թանկարժեք մետաղների բանկային ստանդարտացված ձուլակտորների և	-1,180	-1,180	29,257	29,257
Ընդամենը	11,314	11,314	30,778	30,778

Զուտ եկամուտ առևտրային	220,506	220,506	129,714	129,714
-------------------------------	----------------	----------------	----------------	----------------

Ծանոթագրություն 6. «Այլ գործառնական եկամուտ»

Այլ գործառնական եկամուտ	01.01.15-31.03.15	01.01.15-31.03.15	01.01.14-31.03.14	01.01.14-31.03.14
Եկամուտներ ստացված տույժերից և տաստանբեռից	274,600	274,600	161,853	161,853
Ֆակտորինգից ստացված եկամուտներ	19,519	19,519	54	54
Հիմնական միջոցների և ոչ նյութական ակտիվների օտարումից ստացված գուտ եկամուտներ	16,422	16,422	15,375	15,375
Հիմնական միջոցների և ոչ նյութական ակտիվների վերագնահատումից և արժեզրկման հակադրումից գուտ եկամուտներ				
Այլ եկամուտներ	39,492	39,492	116,441	116,441
Ընդամենը	350,033	350,033	293,723	293,723

Ծանոթագրություն 7. «Ակտիվների հնարավոր կորուստների պահուստին կատարված զուտ մասհանումներ»

Քանկերի նկատմամբ պահանջների գծով	Ծանոթագրություն 14	01.01.15-31.03.15	01.01.15-31.03.15	01.01.14-31.03.14	01.01.14-31.03.14
Սկզբնական մնացորդ		0	0	0	0
Պահուստին կատարված մասհանումներ		0	0		
Պահուստին կատարված մասհանումների		0	0	0	0
Պահուստին կատարված զուտ մասհանումներ		0	0	0	0
Նախկինում հետհաշվեկշիռ դուրս գրված		0	0	0	0
Պահուստի օգտագործում					
Վերջնական մնացորդ		0	0	0	

Ֆինանսական կազմակերպությունների նկատմամբ պահանջների գծով	Ծանոթագրություն 14	01.01.15-31.03.15	01.01.15-31.03.15	01.01.14-31.03.14	01.01.14-31.03.14
Սկզբնական մնացորդ		0	0	0	0
Պահուստին կատարված մասհանումներ		0	0		
Պահուստին կատարված մասհանումների		0	0	0	0
Պահուստին կատարված զուտ մասհանումներ		0	0	0	0
Նախկինում հետհաշվեկշիռ դուրս գրված					
Պահուստի օգտագործում					
Վերջնական մնացորդ		0	0	0	

Հաճախորդներին տրված վարկերի, փոխառությունների գծով	Ծանոթագրություն 16	01.01.15-31.03.15	01.01.15-31.03.15	01.01.14-31.03.14	01.01.14-31.03.14
Սկզբնական մնացորդ		4,540,264	4,540,264	2,656,516	2,656,516
Պահուստին կատարված մասհանումներ		1,084,813	1,084,813	945,854	945,854
Պահուստին կատարված մասհանումների		-623,546	-623,546	-1,955,626	-1,955,626
Պահուստին կատարված զուտ մասհանումներ		461,267	461,267	-1,009,772	-1,009,772
Նախկինում հետհաշվեկշիռ դուրս գրված		67,049	67,049	1,473,569	1,473,569
Պահուստի օգտագործում		-327,032	-327,032	-204,838	-204,838
Վերջնական մնացորդ		4,741,548	4,741,548	2,915,475	

Ներդրումների գծով	Ծանոթագրություն 18	01.01.15-31.03.15	01.01.15-31.03.15	01.01.14-31.03.14	01.01.14-31.03.14
Սկզբնական մնացորդ		18,406	18,406	3,489	3,489
Պահուստին կատարված մասհանումներ			0		
Պահուստին կատարված մասհանումների			0		
Պահուստին կատարված զուտ մասհանումներ		0	0	0	0
Նախկինում հետհաշվեկշիռ դուրս գրված					
Պահուստի օգտագործում					
Վերջնական մնացորդ		18,406	18,406	3,489	

Այլ ակտիվների գծով	Ծանոթագրություն 18	01.01.15-31.03.15	01.01.15-31.03.15	01.01.14-31.03.14	01.01.14-31.03.14
Սկզբնական մնացորդ		128,635	128,635	143,349	143,349
Պահուստին կատարված մասհանումներ		3,231	3,231	61,338	61,338
Պահուստին կատարված մասհանումների		-8,966	-8,966	-33,889	-33,889
Պահուստին կատարված զուտ մասհանումներ		-5,735	-5,735	27,449	27,449
Նախկինում հետհաշվեկշիռ դուրս գրված				703	703
Պահուստի օգտագործում				-15,320	-15,320
Վերջնական մնացորդ		122,900	122,900	156,181	

Վարկային շիսկ պարունակող հետհաշվեկշռային հոդվածների գծով	Ծանոթագրություն 30	01.01.15-31.03.15	01.01.15-31.03.15	01.01.14-31.03.14	01.01.14-31.03.14
Սկզբնական մնացորդ		0	0	0	0
Պահուստին կատարված մասհանումներ			0		
Պահուստին կատարված մասհանումների		0	0	0	0
Պահուստին կատարված զուտ մասհանումներ		0	0	0	0
Վերջնական մնացորդ	0	0	0	0	

Ընդամենը զուտ մասհանումներ պահուստների		455,532	455,532	-982,323	-982,323
---	--	----------------	----------------	-----------------	-----------------

Ծանոթագրություն 8. «Ընդհանուր վարչական ծախսեր»

Ընդհանուր վարչական ծախսեր	01.01.15-31.03.15	01.01.15-31.03.15	01.01.14-31.03.14	01.01.14-31.03.14
Ծախսեր հաշվարկված աշխատավարձի և դրան հավասարեզված այլ վճարումների գծով*	680,124	680,124	606,162	606,162
Ծախսեր սոցիալական ապահովագրության պետական հիմնադրամին հատկացումների գծով	144	144	296	296
Վերապատրաստման և ուսուցման գծով ծախսեր	73	73	164	164
Գործուղման ծախսեր	13,241	13,241	5,934	5,934
Գործառնական վարձակալության գծով ծախսեր	29,265	29,265	17,694	17,694
Ապահովագրության ծախսեր	9,517	9,517	5,708	5,708
Բանկի սարքավորումների սպասարկման և պահպանման գծով ծախսեր	16,096	16,096	9,723	9,723
Բանկի շենքերի տնտեսական պահպանության և անվտանգության գծով ծախսեր	73,650	73,650	74,450	74,450
Առդիտային և խորհրդատվական	16,216	16,216	0	0
Կապի և հաղորդակցման միջոցների գծով ծախսեր	23,082	23,082	19,784	19,784
Տրանսպորտային ծախսեր	10,683	10,683	9,587	9,587
Ծախսեր հարկերի (բացառությամբ շահութահարկի), տուրքերի և այլ պարտադիր	50,687	50,687	42,402	42,402
Գրասենյակային և կազմակերպչական ծախսեր	9,357	9,357	7,855	7,855
Վարկերի տրամադրման և վերադարձման գծով	4,640	4,640	5,082	5,082
Այլ վարչական ծախսեր	40,184	40,184	156,380	156,380
Ընդամենը	976,959	976,959	961,221	961,221

2015թ մարտի 31-ի դրությամբ բանկի աշխատակիցների թվաքանակը **766-ն է:**

Մեկ աշխատողին բաժին ընկնող միջին ամսական աշխատավարձի չափը՝ **214** հազ.դրամ:

Ծանոթագրություն 9. «Այլ գործառնական ծախսեր»

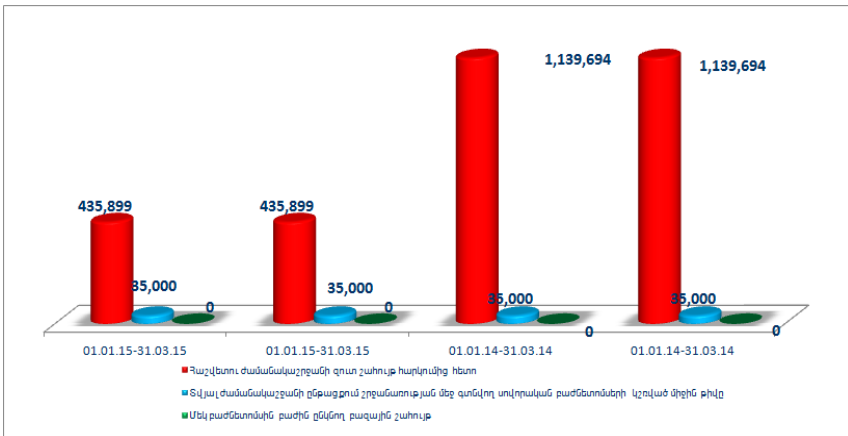
Այլ գործառնական ծախսեր	01.01.15-31.03.15	01.01.15-31.03.15	01.01.14-31.03.14	01.01.14-31.03.14
Վճարված տուգանքներ և տույժեր	1,150	1,150	0	0
Գովազդային և ներկայացուցչական ծախսեր	46,281	46,281	41,480	41,480
Ֆակտորինգի գծով ծախսեր				
Հիմնական միջոցների և ոչ նյութական ակտիվների ամորտիզացիոն ծախսեր	209,908	209,908	204,770	204,770
Կորուստներ նյութական ակտիվների				
Ավանդների երաշխավորման հիմնադրամին	52,383	52,383	36,192	36,192
Այլ ծախսեր	96,070	96,070	84,058	84,058
Ընդամենը	405,792	405,792	366,500	366,500

Ծանոթագրություն 11. «Շահութահարկի գծով ծախս (փոխհատուցում)»

Շահութահարկի գծով ծախս	01.01.15-31.03.15	01.01.15-31.03.15	01.01.14-31.03.14	01.01.14-31.03.14
Ընթացիկ հարկի գծով ծախս	121,813	121,813	175,058	175,058
Տվյալ ժամանակաշրջանում ճանաչված նախորդ ժամանակաշրջանների ընթացիկ հարկի ճշգրտումները				
Հետաձգված հարկի գծով ծախս	-18,929	-18,929	113,675	113,675
Ընդամենը	102,884	102,884	288,733	288,733

Ծանոթագրություն 12. «Մեկ բաժնետոմսին բաժին ընկնող բազային շահույթ»

Մեկ բաժնետոմսին բաժին ընկնող բազային շահույթ	01.01.15-31.03.15	01.01.15-31.03.15	01.01.14-31.03.14	01.01.14-31.03.14
Հաշվետու ժամանակաշրջանի գուտ շահույթ հարկումից հետո	435,899	435,899	1,139,694	1,139,694
Տվյալ հաշվետու ժամանակաշրջանի համար հաշվարկված շահաբաժիններ արտոնյալ բաժնետոմսերի գծով	()	()	()	()
Սովորա-կան բաժնետոմսերի սեփականատերերին վերագրվող տվյալ ժամանակաշրջանի գուտ շահույթ/ վնաս				
Տվյալ ժամանակաշրջանի ընթացքում շրջանառության մեջ գտնվող սովորական	35,000	35,000	35,000	35,000
Մեկ բաժնետոմսին բաժին ընկնող բազային	12	12	33	33
Մեկ բաժնետոմսին բաժին ընկնող նուրսացված				



Ծանոթագրություն. Այլ համապարփակ նկատույններ

Այլ համապարփակ նկատույններ	01.01.15-31.03.15	01.01.15-31.03.15	01.01.14-31.03.14	01.01.14-31.03.14
Փոխարժեքային տարբերություններ արտերկրյա գործառնությունների վերահաշվարկից				
Վաճառքի համար մատչելի ֆինանսական ակտիվներ վերագնահատումներ	(247,940)	(247,940)	(212,851)	(212,851)
Գրանցված հոսքերի հեջավորում				
Հիմնական միջոցների վերագնահատումներից				
Հետաձգված հարկի գծով ծախս				
Ընդամենը	(247,940)	(247,940)	(212,851)	(212,851)

Ծանոթագրություն 13. «Կանխիկ դրամական միջոցներ, դրանց համարժեքներ և սնացողներ ՀՀ կենտրոնական բանկում»

Կանխիկ դրամական միջոցներ, դրանց համարժեքներ և սնացողներ ՀՀ կենտրոնական բանկում	Հաշվետու ժամանակաշրջան	Նախորդ ժամանակաշրջան
Կանխիկ դրամական միջոցներ	3,243,626	2,495,879
Գրամական միջոցների այլ տեղաբաշխումներ	1,647,801	2,818,890
Թղթակցային հաշիվներ ՀՀ ԿԲ-ում*	28,144,330	22,594,935
Ընդամենը	33,035,757	27,909,704
Ավանդային հաշիվներ ՀՀ ԿԲ-ում		
Գեպոնացված միջոցներ ՀՀ ԿԲ-ում**	120,000	220,000
Հաշվեգրված տոկոսներ		
Կանխիկ դրամական միջոցներ և սնացողներ ՀՀ ԿԲ-ում	33,155,757	28,129,704
Թրանկաժեք մետաղների ստանդարտացված ձուլակտորներ	291,352	457,924
Այլ բանկերում տեղաբաշխված միջոցներ (ծանոթ. 1.4.4)	3,166,500	3,925,069
Ընդամենը դրամական միջոցներ և դրանց համարժեքներ	36,613,609	32,512,697

Թղթակցային հաշիվները ՀՀ ԿԲ-ում ներառում են ՀՀ բանկային օրենսդրության համաձայն բանկի ներգրավված միջոցների դիմաց հաշվարկված պարտադիր պահուստավորման ենթակա միջոցները, այլ:

** ՀՀ ԿԲ-ում դեպոնացված գումարը իրենից ներկայացնում է ԱրՔա վճարային համակարգով իրականացվող փոխհաշվարկների երաշխիքային ավանդ:

Ծանոթագրություն 14. «Պահանջներ բանկերի և այլ ֆինանսական կազմակերպությունների նկատմամբ»

Ընթացիկ հաշիվներ	Հաշվետու ժամանակաշրջան	Նախորդ ժամանակաշրջան
ՀՀ բանկերում	1,617	1,629
ԲԲԲ-(ԲաաՅ) և բարձր վարկանիշ ունեցող բանկերում	1,945,777	2,758,684
ԲԲԲ-(ԲաաՅ)-ից ցածր վարկանիշ ունեցող և վարկանիշ չունեցող բանկերում	113,974	42,344
Հաշվեգրված տոկոսներ	0	0
Ընդամենը	2,061,368	2,802,657

Միջրանկային վարկեր և ավանդներ, այլ		
ՀՀ ԿԲ-ում՝		
- վարկեր և ավանդներ		
- ֆակտորինգ		
- ֆինանսական լիզինգ		
- ռեպո (հետգնման) պայմանագրեր		
- ավուպ	830,704	535,130
- այլ		
ՀՀ բանկերում՝		
- վարկեր և ավանդներ		
- ֆակտորինգ		
- ֆինանսական լիզինգ		
- ռեպո (հետգնման) պայմանագրեր		
- ավուպ		
- ակրեդիտիվներ և բանկային երաշխիքներ		
- այլ		
ԲԲԲ-(ԲաաՅ) և բարձր վարկանիշ ունեցող բանկերում՝		
- վարկեր և ավանդներ	235,770	586,800
- ֆակտորինգ		
- ֆինանսական լիզինգ		
- ռեպո (հետգնման) պայմանագրեր		
- ավուպ	0	0
- ակրեդիտիվներ և բանկային երաշխիքներ		
- այլ	0	0

ԲԲԲ-(Բաա3)-ից ցածր վարկանիշ ունեցող և վարկանիշ չունեցող բանկերում		
- վարկեր և ավանդներ		
- ֆակտորինգ		
- ֆինանսական լիզինգ		
- ռեպո (հետգնման) պայմանագրեր		
- սվոպ	0	0
- ակրեդիտիվներ և բանկային երաշխիքներ		
- այլ	38,580	0
Հաշվեդրված տոկոսներ	78	482
Ընդամենը	3,166,500	3,925,069
Բանկերի նկատմամբ պահանջների գծով հնարավոր կորուստների պահուստ (ծանոթ. 7)		
Ձուտ Պահանջներ բանկերի նկատմամբ	3,166,500	3,925,069

Ֆինանսական կազմակերպություններում վարկեր և ավանդներ, այլ պահանջներ		
ՀՀ ֆինանսական կազմակերպություններում՝	2,133,157	1,113,640
- վարկեր և ավանդներ	1,043,252	1,113,640
- ֆակտորինգ		
- ֆինանսական լիզինգ		
- ռեպո (հետգնման) պայմանագրեր	1089905	
- սվոպ		
- ակրեդիտիվներ և բանկային երաշխիքներ		
- այլ		
ԲԲԲ-(Բաա3) և բարձր վարկանիշ ունեցող ֆինանսական կազմակերպություններում՝	0	0
- վարկեր և ավանդներ		
- ֆակտորինգ		
- ֆինանսական լիզինգ		
- ռեպո (հետգնման) պայմանագրեր		
- սվոպ		
- ակրեդիտիվներ և բանկային երաշխիքներ		
- այլ		
ԲԲԲ-(Բաա3)-ից ցածր վարկանիշ ունեցող և վարկանիշ չունեցող ֆինանսական կազմակերպություններում	775,885	728,844
- վարկեր և ավանդներ		
- ֆակտորինգ		
- ֆինանսական լիզինգ		
- ռեպո (հետգնման) պայմանագրեր		
- սվոպ		
- ակրեդիտիվներ և բանկային երաշխիքներ		
- այլ	775,885	728,844
Հաշվեդրված տոկոսներ	16,942	7,394
Ընդամենը	2,925,984	1,849,878
Ֆինանսական կազմակերպությունների նկատմամբ պահանջների գծով հնարավոր կորուստների պահուստ (ծանոթ. 7)		
Ձուտ պահանջներ Ֆինանսական կազմակերպությունների նկատմամբ	2,925,984	1,849,878
Ձուտ պահանջներ բանկերի և Ֆինանսական կազմակերպությունների նկատմամբ	6,092,484	5,774,947

Ծանոթագրություն 15. «Առևտրային մատակարարական ֆինանսական ակտիվներ»

Պետական արժեթղթեր	Հաշվետու ժամանակաշրջան	Նախորդ ժամանակաշրջան
ՀՀ պետական արժեթղթեր, այլ թվում՝		
- գանձապետական պարտատոմսեր	13,057,718	12,542,801
- կենտրոնական բանկի պարտատոմսեր		
- այլ		
ԲԲԲ- (Բաս3) և քարճր վարկանիշ ունեցող երկների պետական արժեթղթեր, այլ թվում՝		
- գանձապետական պարտատոմսեր		
- կենտրոնական բանկի պարտատոմսեր		
- այլ		
ԲԲԲ- (Բաս3) -ից ցածր վարկանիշ ունեցող և վարկանիշ չունեցող երկների պետական արժեթղթեր		
- գանձապետական պարտատոմսեր		
- կենտրոնական բանկի պարտատոմսեր		
- այլ		
Ընդամենը պետական արժեթղթեր	13,057,718	12,542,801

ՀՀ ոչ պետական արժեթղթեր	ցուցակված	չցուցակված	ցուցակված	չցուցակված
Ա-/Ա3/ և քարճր վարկանիշ ունեցող թողարկողի				
- երկարաժամկետ պարտքային գործիքներ				
- կարճաժամկետ պարտքային գործիքներ				
- ավանդային հավաստագրեր				
- կապիտալի գործիքներ				
- այլ				
Հայաստանի Հանրապետության կենտրոնական				
- երկարաժամկետ պարտքային գործիքներ				
- կարճաժամկետ պարտքային գործիքներ				
- ավանդային հավաստագրեր				
- կապիտալի գործիքներ				
- այլ				
ԲԲԲ+/Բաս1/ և ցածր վարկանիշ ունեցող, այլ				
- երկարաժամկետ պարտքային գործիքներ				
- կարճաժամկետ պարտքային գործիքներ				
- ավանդային հավաստագրեր				
- կապիտալի գործիքներ				
- այլ				
Ընդամենը ՀՀ ոչ պետական առևտրային մատակարարական արժեթղթեր	0	0	0	0

Այլ երկրների ոչ պետական արժեթղթեր	ցուցակված	չցուցակված	ցուցակված	չցուցակված
Ա-/Ա3/ և քարճր վարկանիշ ունեցող թողարկողի				
- երկարաժամկետ պարտքային գործիքներ				
- կարճաժամկետ պարտքային գործիքներ				
- ավանդային հավաստագրեր				
- կապիտալի գործիքներ				
- այլ				
ԲԲԲ+/Բաս1/ և ցածր վարկանիշ ունեցող, այլ				
- երկարաժամկետ պարտքային գործիքներ				
- կարճաժամկետ պարտքային գործիքներ				
- ավանդային հավաստագրեր				
- կապիտալի գործիքներ				
- այլ				
Ընդամենը այլ երկրների ոչ պետական առևտրային մատակարարական արժեթղթեր	0	0	0	0

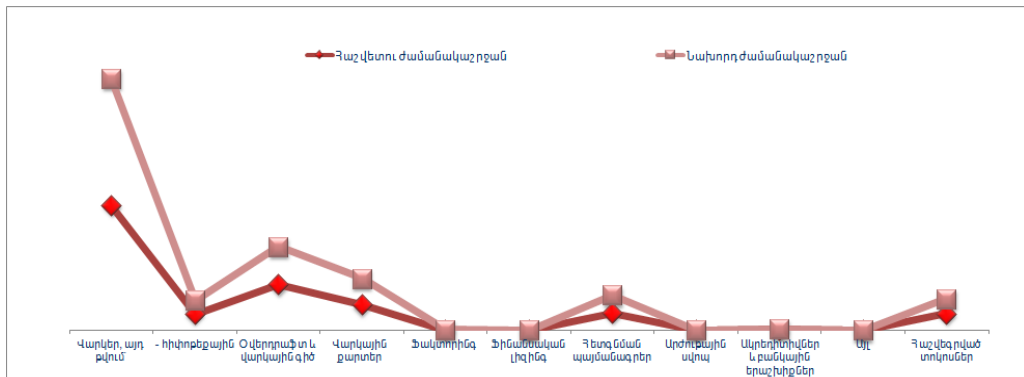
Ընդամենը առևտրային մատակարարական արժեթղթեր	13,057,718	12,542,801	0	0
---	-------------------	-------------------	----------	----------

Առևտրային նպատակով պահվող այլ ֆինանսական ակտիվներ	Հաշվետու ժամանակաշրջան	Հաշվետու ժամանակաշրջան	Նախորդ ժամանակաշրջան	Նախորդ ժամանակաշրջան
Վարկեր, ֆակտորինգ, ղեքիտորական պարտքեր				
- Ա-/Ա3/ և բարձր վարկանիշ ունեցող				
- ԲԲԲ+/Բաս1/ և ցածր վարկանիշ ունեցող, այլ վարկանիշ ունեցող և վարկանիշ չունեցող վարկառուների				
- Հիփոթեկ				
- Սպառողական վարկեր				
- այլ				
Ածանցյալ գործիքներ	0		0	
- ֆյուչերս				
- Ֆորվարդ				
- օպցիոն				
- սվալ				
- այլ				
Ընդամենը				

Ընդամենը առևտրային նպատակով պահվող ֆինանսական ակտիվներ	13,057,718	12,542,801	0	0
---	-------------------	-------------------	----------	----------

Ծանոթագրություն 16. «Հաճախորդներին տրված վարկեր և այլ փոխառվածքումներ»

Տրված վարկեր և այլ փոխառվածքումներ	Հաշվետու ժամանակաշրջան	Նախորդ ժամանակաշրջան
Վարկեր, ադ քվում՝	105,514,912	106,880,311
- ՀՀ կառավարությանը		
- տեղական ինքնակառավարման մարմիններին		
- հիփոթեքային	13,837,023	11,268,389
Օվերդրաֆտ և վարկային գիծ	38,707,415	31,938,661
Վարկային քարտեր	21,572,844	22,150,483
Ֆակտորինգ	394,251	286,435
Ֆինանսական լիզինգ	692	692
Հետգնման պայմանագրեր	14,761,013	14,761,539
Արժույթային սվալ	-	-
Ակրեդիտիվներ և քանկային երաշխիքներ	555,831	559,055
Այլ	14,277,749	12,378,567
Նշված հոդվածների գծով հաշվեգրված տոկոսներ	195,784,707	188,955,743
Ընդամենը վարկեր	195,784,707	188,955,743
Հաճախորդներին տրված վարկերի և փոխառվածքումների գծով հնարավոր կորուստների պահուստ (ծանոթ. 7)	-4,741,548	-4,540,264
Ընդամենը զուտ վարկեր	191,043,159	184,415,479



Հաշվետու ժամանակաշրջանի վերջի դրությամբ հաճախորդներին տրամադրված աշխատող և չաշխատող վարկերի և փոխառվությունների կառուցվածքը.

հաճախորդներին տրամադրված աշխատող և չաշխատող վարկերի և փոխառվությունների կառուցվածքը	Հաշվետու ժամանակաշրջան	Նախորդ ժամանակաշրջան
Աշխատող վարկեր և փոխառվություններ գումար քանակ	190,237,521 70,360	184,756,991 60,726
Չաշխատող վարկեր և փոխառվություններ, այդ թվում՝	5,547,186	4,198,752
	5501	3668
- ժամկետանց գումար	2,320,782	1,969,808
քանակ	3855	2966
Ընդամենը վարկեր գումար	195,784,707	188,955,743
	75,861	64,394
Հաճախորդներին տրված վարկերի և փոխառվությունների գծով հնարավոր կորուստների պահուստ (ծանոթ. 7)	-4,741,548	-4,540,264
Ընդամենը զուտ վարկեր	191,043,159	184,415,479

Տրամադրված վարկերի և փոխառվությունների վերլուծությունը ըստ հաճախորդների հետևյալ տիպերի.

Տրամադրված վարկերի և փոխառվությունների վերլուծությունը ըստ հաճախորդների	Հաշվետու ժամանակաշրջան	Նախորդ ժամանակաշրջան
Պետական ձեռնարկություններ	5,166,325	6,312,510
Մասնավոր ձեռնարկություններ, այդ թվում՝	123,524,864	119,739,465
- խոշոր ձեռնարկություններ	67,169,898	63,578,393
- փոքր և միջին ձեռնարկություններ	56,354,966	56,161,072
Ֆիզիկական անձիք, այդ թվում՝	49,815,597	47,450,914
- սպառողական վարկեր	15,603,315	12,451,448
- հիփոթեքային վարկեր	11,211,183	11,268,390
- վարկային թարտեր	21,319,298	21,865,819
Անհատ ձեռնարկատերեր	3,000,172	3,074,287
Հաշվեգրված տոկոսներ	14,277,749	12,378,567
Ընդամենը վարկեր	195,784,707	188,955,743
Հաճախորդներին տրված վարկերի և փոխառվությունների գծով	(4,741,548)	(4,540,264)
Ընդամենը զուտ վարկեր	191,043,159	184,415,479

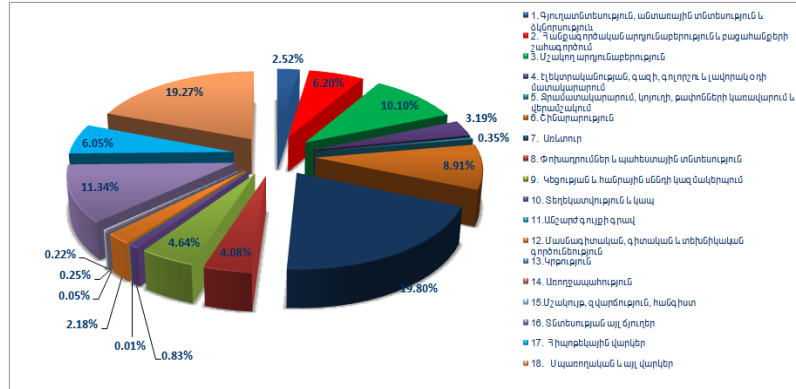
- ա) խոշոր վարկառուներին և նրանց հետ փոխկապակցված անձանց տրամադրված վարկերի ընդհանուր գումարը 31.12.2014թ – 94.122.190 հազ.դրամ, 31.03.2015թ – 90.817.489 հազ.դրամ
 բ) տեսակարար կշիռը ընդհանուր վարկային պորտֆելում 31.12.2014թ -54.17 %, 31.03.2015թ -50.38 %
 գ) տոկոսային հարաբերակցությունը կապիտալի նկատմամբ 31.12.2014թ – 374.05 %, 31.03.2015թ –358.16 % :

Վարկային պորտֆելի վերլուծությունը ըստ վարկառուների քանակի.	Հաշվետու ժամանակաշրջան	Նախորդ ժամանակաշրջան
Պետական ձեռնարկություններ	13	12
Մասնավոր ձեռնարկություններ	319	301
Ֆիզիկական անձիք	61,234	54,832
Անհատ ձեռնարկատերեր	194	212
Ընդամենը	61,760	55,357

Վարկային պորտֆելի (առանց հաշվի առնելու հնարավոր կորուստների պահուստի գումարը) վերլուծությունը ըստ վարկավորման ոլորտների.

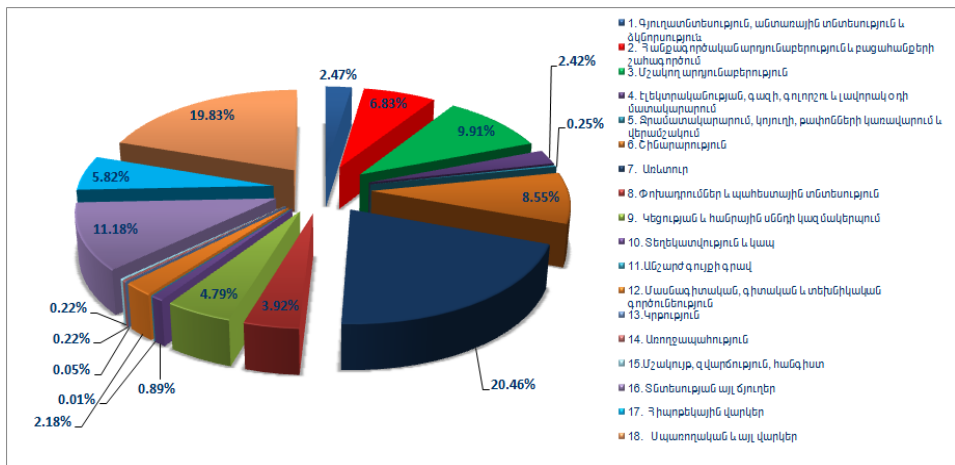
31.12.14

Տրամադրված վարկերի և փոխառվելու մեծերի վերլուծությունը ըստ վարկավորման ոլորտների	Հաշվետու ժամանակաշրջան	Տոկոսային հարաբերությունը
1. Գյուղատնտեսություն, անտառային տնտեսություն և ձկնորսություն	4,758,146	2.52
2. Հանրագործական արդյունաբերություն և քաղաքացիների շահագործում	11,722,318	6.20
3. Մշակող արդյունաբերություն	19,091,252	10.10
4. Էլեկտրականության, գազի, գոլորշու և լավորակ օդի մատակարարում	6,021,542	3.19
5. Ջրամատակարարում, կոյուղի, թափոնների կառավարում և վերամշակում	655,386	0.35
6. Երկաթուղի	16,830,790	8.91
7. Առևտուր	37,417,930	19.80
8. Փոխադրումներ և պահեստային տնտեսություն	7,702,674	4.08
9. Կեցության և հանրային սննդի կազմակերպում	8,774,884	4.64
10. Տեղեկատվություն և կապ	1,568,660	0.83
11. Անշարժ գույքի գրավ	19,359	0.01
12. Մասնագիտական, գիտական և տեխնիկական գործունեություն	4,124,069	2.18
13. Կրթություն	102,893	0.05
14. Առողջապահություն	477,342	0.25
15. Մշակույթ, զվարճություն, հանգիստ	420,780	0.22
16. Տնտեսության այլ ճյուղեր	21,425,524	11.34
17. Հիպոթեկային վարկեր	11,437,363	6.05
18. Սպառողական և այլ վարկեր	36,404,831	19.27
Ընդամենը	188,955,743	100



31.03.15

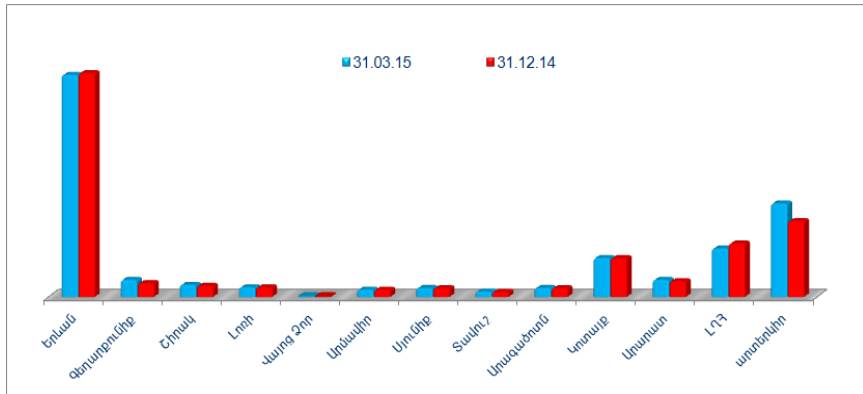
Տրամադրված վարկերի և փոխատվությունների վերլուծությունը ըստ վարկավորման ոլորտների	Նախորդ ժամանակաշրջան	Տոկոսային հարաբերությունը
1. Գյուղատնտեսություն, անտառային տնտեսություն և ձկնորսություն	4,830,559	2.47
2. Հանրագործական արդյունաբերություն և բացահանքերի շահագործում	13,367,641	6.83
3. Մշակող արդյունաբերություն	19,397,909	9.91
4. Էլեկտրականության, գազի, գոլորշու և լավորակ օդի մատակարարում	4,731,915	2.42
5. Ջրամատակարարում, կոյուղի, թափոնների կառավարում և վերանշակում	495,102	0.25
6. Շինարարություն	16,738,553	8.55
7. Առևտուր	40,048,662	20.46
8. Փոխադրումներ և պահեստային տնտեսություն	7,676,017	3.92
9. Կեցության և հանրային սննդի կազմակերպում	9,387,708	4.79
10. Տեղեկատվություն և կապ	1,743,534	0.89
11. Անշարժ գույքի գրավ	15,086	0.01
12. Մասնագիտական, գիտական և տեխնիկական գործունեություն	4,271,667	2.18
13. Կրթություն	103,767	0.05
14. Առողջապահություն	423,878	0.22
15. Մշակույթ, զվարճություն, հանգիստ	440,094	0.22
16. Տնտեսության այլ ճյուղեր	21,880,193	11.18
17. Հիպոթեկային վարկեր	11,400,811	5.82
18. Սպառողական և այլ վարկեր	38,831,611	19.83
Ընդամենը	195,784,707	100



Հաճախորդների ռեզիդենտության առումով վարկային պորտֆելի վերլուծությունը ունի հետևյալ տեսքը.

Հաճախորդների ռեզիդենտության առումով վարկային պորտֆելի վերլուծությունը	Հաշվետու ժամանակաշրջան	Տոկոսային հարաբերությունը	Նախորդ ժամանակաշրջան	Տոկոսային հարաբերությունը
ՀՀ ռեզիդենտներ	154,598,653	80.92	154,817,013	83.95
Ոչ ռեզիդենտներ	36,444,506	19.08	29,598,466	16.05
Ընդամենը	191,043,159	100	184,415,479	100

ՄԱՐԶ	31.03.15		31.12.14	
	քանակ	գումար	քանակ	գումար
Երևան	21806	86,595,811	19610	87,306,086
Գեղարքունիք	9805	6,632,616	6206	5,362,702
Շիրակ	9429	4,690,065	7685	4,326,136
Լոռի	3907	3,754,814	3561	3,706,533
Վայոց Ձոր	178	364,017	161	340,143
Արմավիր	2811	2,823,914	2577	2,846,575
Սյունիք	2461	3,475,084	2419	3,455,486
Տավուշ	1471	2,074,648	1329	1,990,124
Արագածոտն	6352	3,513,902	5271	3,375,977
Կոտայք	5064	15,198,110	4628	15,132,601
Արարատ	6547	6,635,585	5032	6,142,854
ԼՂՀ	5982	18,840,087	5869	20,831,796
արտերկիր	48	36,444,506	46	29,598,466
ԸՆԴԱՄԵՆԸ	75,861	191,043,159	64,394	184,415,479



Ծանոթագրություն 17. «Վաճառքի համար մատչելի ֆինանսական ակտիվներ»

Պետական արժեթղթեր	Հաշվետու ժամանակաշրջան	Նախորդ ժամանակաշրջան
ՀՀ պետական պարտատոմսեր	7,688,519	8,758,196
- գանձապետական պարտատոմսեր	7,688,519	8,758,196
- կենտրոնական բանկի պարտատոմսեր		
- մուրհակ		
ԲԲԲ-/Բաա3/ և քարճր վարկանիշ ունեցող երկրների պետական արժեթղթեր		
- գանձապետական պարտատոմսեր		
- կենտրոնական բանկի պարտատոմսեր		
- այլ		
ԲԲԲ+/Բա 1/ և ցածր վարկանիշ ունեցող, վարկանիշ չունեցող երկրների պետական արժեթղթեր		
- գանձապետական պարտատոմսեր		
- կենտրոնական բանկի պարտատոմսեր		
- այլ		
Հնարավոր կորուստների պահուստ մուրհակների		
Ընդամենը պետական արժեթղթեր	7,688,519	8,758,196

ՀՀ ոչ պետական արժեթղթեր	ցուցանված	չցուցանված	ցուցանված	չցուցանված
Ա-/Ա3/ և քարճր վարկանիշ ունեցող թողարկողի				
- երկարաժամկետ պարտքային գործիքներ				
- կարճաժամկետ պարտքային գործիքներ				
- ավանդային հավաստագրեր				
- կապիտալի գործիքներ				
- այլ				
Հայաստանի Հանրապետության կենտրոնական բանկի կողմից «Գ -» և քարճր վարկանիշ ստացած թողարկողի				
- երկարաժամկետ պարտքային գործիքներ				
- կարճաժամկետ պարտքային գործիքներ				
- ավանդային հավաստագրեր				
- կապիտալի գործիքներ				
- այլ				
ԲԲԲ+/Բաա 1/ և ցածր վարկանիշ ունեցող, այլ վարկանիշ ունեցող և վարկանիշ չունեցող թողարկողի				
- երկարաժամկետ պարտքային գործիքներ				
- կարճաժամկետ պարտքային գործիքներ				
- ավանդային հավաստագրեր				
- կապիտալի գործիքներ				
- այլ				
Ընդամենը ՀՀ ոչ պետական արժեթղթեր	0	0	0	0

Այլ երկրների ոչ պետական արժեթղթեր	ցուցանված	չցուցանված	ցուցանված	չցուցանված
Ա-/Ա3/ և քարճր վարկանիշ ունեցող թողարկողի				
- երկարաժամկետ պարտքային գործիքներ				
- կարճաժամկետ պարտքային գործիքներ				
- ավանդային հավաստագրեր				
- կապիտալի գործիքներ				
- այլ				
ԲԲԲ+/Բաա 1/ և ցածր վարկանիշ ունեցող, այլ վարկանիշ ունեցող և վարկանիշ չունեցող թողարկողի				
- երկարաժամկետ պարտքային գործիքներ				
- կարճաժամկետ պարտքային գործիքներ				
- ավանդային հավաստագրեր				
- կապիտալի գործիքներ				
- այլ				
Ընդամենը այլ երկրների ոչ պետական արժեթղթեր	0	0	0	0

Ընդամենը վաճառքի համար մատչելի	7,688,519	8,758,196
---------------------------------------	------------------	------------------

Վաճառքի համար մատչելի այլ ֆինանսական ակտիվներ				
վարկեր, ֆակտորինգ, դեբիտորական պարտքեր				
- Ա-/Ա3/ և բարձր վարկանիշ ունեցող				
-ԲԲԲ+/Բաա1/ և ցածր վարկանիշ ունեցող, այլ վարկանիշ ունեցող և վարկանիշ չունեցող				
- Հիփոթեկ				
- Սպառողական վարկեր				
- Այլ				
Ընդամենը	0	0	0	0

Ընդամենը վաճառքի համար մատչելի	7,688,519	8,758,196
---------------------------------------	------------------	------------------

Այլ անձանց բաժնետիրական կապիտալում իրականացված ներդրումները.

Հաշվետու ժամանակաշրջան

Անձի անվանումը	Հիմնական գործունեությունը	Գրանցման երկիրը	Ներդրման ամսաթիվը	Ներդրումը (հազ. դրամ)	Բաժնեմասը
1. Արմենիան Քարոյ ՓԲԸ	վճարահաշվարկային ծառայություններ	ՀՀ	20.10.06	12143	2.00
2.ԱԲԲԱ Քրեդիտ Ռեփորթինգ ՓԲԸ	վճարահաշվարկային ծառայություններ	ՀՀ	22.11.07	19845	4.0003
3. ՍՎԻՖՏ	վճարահաշվարկային ծառայություններ	Բելգիա	23.04.12	11457	0.00005
Ընդամենը				43,445	6
այլ անձանց բաժնետիրական կապիտալում իրականացված ներդրումների արժեզրկում (հնարավոր կորուստների պահուստ) (ծանոթ. 7)				-18,406	
Ընդամենը				25,039	

Նախորդ ժամանակաշրջան

Անձի անվանումը	Հիմնական գործունեությունը	Գրանցման երկիրը	Ներդրման ամսաթիվը	Ներդրումը (հազ. դրամ)	Բաժնեմասը
1. Արմենիան Քարոյ ՓԲԸ	վճարահաշվարկային ծառայություններ	ՀՀ	20.10.06	12143	2.00
2.ԱԲԲԱ Քրեդիտ Ռեփորթինգ ՓԲԸ	վճարահաշվարկային ծառայություններ	ՀՀ	22.11.07	19845	4.0003
3. ՍՎԻՖՏ	վճարահաշվարկային ծառայություններ	Բելգիա	23.04.12	11457	0.00005
Ընդամենը				43,445	6
այլ անձանց բաժնետիրական կապիտալում իրականացված ներդրումների արժեզրկում (հնարավոր կորուստների պահուստ) (ծանոթ. 7)				-18,406	
Ընդամենը				25,039	

	Հաշվետու ժամանակաշրջան	Նախորդ ժամանակաշրջան
Ընդամենը վաճառքի համար մատչելի ֆինանսական ակտիվներ և այլ անձանց բաժնետիրական կապիտալում իրականացված ներդրումների	7,713,558	8,783,235

Ծանոթագրություն 18. «Մինչև մարման ժամկետը պահվող ներդրումներ»

Պետական արժեթղթեր	Հաշվետու ժամանակաշրջան	Նախորդ ժամանակաշրջան
ՀՀ պետական պարտատոմսեր, այդ թվում՝		
- գանձապետական պարտատոմսեր		
- կենտրոնական բանկի պարտատոմսեր		
- այլ		
ԲԲԲ-/Բաա3/ և քարճր վարկանիշ ունեցող երկրների պետական արժեթղթեր, այդ թվում՝		
- գանձապետական պարտատոմսեր		
- կենտրոնական բանկի պարտատոմսեր		
- այլ		
ԲԲԲ+/Բաա1/ և ցածր վարկանիշ ունեցող, ինչպես նաև վարկանիշ չունեցող երկրների պետական		
- գանձապետական պարտատոմսեր		
- կենտրոնական բանկի պարտատոմսեր		
- այլ		
Հաշվեգրված տոկոսներ		
Ընդամենը պետական արժեթղթեր		

ՀՀ ոչ պետական արժեթղթեր	ցուցակված	չցուցակված	ցուցակված	չցուցակված
Ա-/Ա3/ և քարճր վարկանիշ ունեցող թողարկողի, այդ թվում՝				
- երկարաժամկետ պարտքային գործիքներ				
- կարճաժամկետ պարտքային գործիքներ				
- ավանդային հավաստագրեր				
- այլ				
Հայաստանի Հանրապետության կենտրոնական բանկի կողմից «Գ -» և քարճր վարկանիշ ստացած թողարկողի, այդ թվում՝	0	0	0	0
- երկարաժամկետ պարտքային գործիքներ				
- կարճաժամկետ պարտքային գործիքներ				
- ավանդային հավաստագրեր				
- այլ			0	
ԲԲԲ+/Բաա1/ և ցածր վարկանիշ ունեցող, այլ վարկանիշ ունեցող և վարկանիշ չունեցող թողարկողի, այդ թվում՝				
- երկարաժամկետ պարտքային գործիքներ				
- կարճաժամկետ պարտքային գործիքներ				
- ավանդային հավաստագրեր				
- այլ				
Հաշվեգրված տոկոսներ				
Ընդամենը	-	-	-	-

Այլ երկրների ոչ պետական արժեթղթեր	ցուցակված	չցուցակված	ցուցակված	չցուցակված
Ա-/Ա3/ և քարճր վարկանիշ ունեցող թողարկողի, այդ թվում՝				
- երկարաժամկետ պարտքային գործիքներ				
- կարճաժամկետ պարտքային գործիքներ				
- ավանդային հավաստագրեր				
- այլ				
ԲԲԲ+/Բաա1/ և ցածր վարկանիշ ունեցող, այլ վարկանիշ ունեցող և վարկանիշ չունեցող թողարկողի, այդ թվում՝				
- երկարաժամկետ պարտքային գործիքներ				
- կարճաժամկետ պարտքային գործիքներ				
- ավանդային հավաստագրեր				
- այլ				
Հաշվեգրված տոկոսներ				
Ընդամենը	-	-	-	-
Մինչև մարման ժամկետը պահվող ներդրումների արժեգրկում (հնարավոր կորուստների պահուստ) (ծանոթ. 7)				
Ջուտ ներդրումներ մինչև մարման ժամկետը պահվող ֆինանսական ակտիվներում	0		0	0

Ծանոթագրություն 20. «Հիմնական միջոցներ և ոչ նյութական ակտիվներ»

Հիմնական միջոցներ

Հոդվածի անվանումը	Շենքեր	Համակ. և կապի միջոցներ	Փոխադրամիջոցներ	Այլ հիմն. միջոցներ	Հիմն.միջ. գծով կապ. ներդ.	Վարձակ. հիմն.միջ. գծով կապ. ներդ.	Ընդամենը
Սկզբնական արժեք							
Մնացորդ նախորդ ժամանակաշրջանի սկզբում	7,546,950	2,737,074	260,020	1,263,413	-	30,399	11,837,856
Ավելացում	1,733	230,211	-	343,820	-	87,978	663,742
Օտարում			6,363				6,363
Գուրս գրում							-
Վերագնահատում		24,346		4,989			29,335
Վերագնահատումից մաշվածության ճշգրտում							-
Մնացորդ նախորդ ժամանակաշրջանի վերջում	7,548,683	2,942,939	253,657	1,602,244	-	118,377	12,465,900
Ավելացում	328	31,700	-	29,562	-	8,707	70,297
Օտարում			29,350				29,350
Վերագնահատում*							-
Գուրս գրում							-
Վերագնահատումից մաշվածության ճշգրտում							-
Մնացորդ հաշվետու ժամանակաշրջանի վերջում	7,549,011	2,974,639	224,307	1,631,806		127,084	12,506,847
Կուտակված մաշվածություն							
Մնացորդ նախորդ ժամանակաշրջանի սկզբում	-	1,710,537	120,034	762,239	-	18,544	2,611,354
Ավելացում	290,106	220,186	49,758	197,867		1,447	759,364
Օտարում			6,363				6,363
Արժեզրկում							-
Վերագնահատումից մաշվածության ճշգրտում							-
Գուրս գրում		20,858		4,981			25,839
Մնացորդ նախորդ ժամանակաշրջանի վերջում	290,106	1,909,865	163,429	955,125	-	19,991	3,338,516
Ավելացում	72,633	55,445	10,704	53,060		839	192,681
Օտարում			16,719				16,719
Վերագնահատումից մաշվածության ճշգրտում							-
Գուրս գրում							-
Մնացորդ հաշվետու ժամանակաշրջանի վերջում	362,739	1,965,310	157,414	1,008,185	-	20,830	3,514,478
Զուտ հաշվեկշռային արժեք							
հաշվետու ժամանակաշրջանի վերջում	7,186,272	1,009,329	66,893	623,621	-	106,254	8,992,369
նախորդ հաշվետու ժամանակաշրջանի վերջում	7,258,577	1,033,074	90,228	647,119	-	98,386	9,127,384

Ոչ նյութական ակտիվներ

	Համակարգչային ծրագրեր	Լիցենզիաներ և վստահագրեր	Հեղինակային իրավունքներ	Այլ ոչ նյութական ակտիվներ	Ոչ նյութական ակտիվ. գծով կապ. ներդ.	Ընդամենը
Սկզբնական արժեք						
Մնացորդ նախորդ ժամանակաշրջանի սկզբում	147,318	1,085,719	-	52,837	96,777	1,382,651
Ավելացում	28,353	228,729		13,378	41,627	312,087
Օտարում						-
Արժեզրկում						-
Վերագնահատում						-
Մնացորդ նախորդ ժամանակաշրջանի վերջում	175,671	1,314,448	-	66,215	138,404	1,694,738
Ավելացում	-	5,332		5,724	3,233	14,289
Օտարում						-
Վերագնահատում*						-
Արժեզրկում						-
Վերագնահատումից մաշվածության ճշգրտում						-
Մնացորդ հաշվետու ժամանակաշրջանի վերջում	175,671	1,319,780	-	71,939	141,637	1,709,027
Կուտակված մաշվածություն						
Մնացորդ նախորդ ժամանակաշրջանի սկզբում	338	33,714	-	-	-	34,052
Ավելացում	1,937	45,103				47,040
Օտարում						-
Արժեզրկում						-
Վերագնահատում						-
Մնացորդ նախորդ ժամանակաշրջանի վերջում	2,275	78,817	-	-	-	81,092
Ավելացում	2,316	14,912				17,228
Օտարում						-
Վերագնահատումից մաշվածության ճշգրտում						-
Արժեզրկում						-
Մնացորդ հաշվետու ժամանակաշրջանի վերջում	4,591	93,729	-	-	-	98,320
Զուտ հաշվեկշռային արժեք						
Հաշվետու ժամանակաշրջանի վերջում	171,080	1,226,051	-	71,939	141,637	1,610,707
Նախորդ հաշվետու ժամանակաշրջանի վերջում	173,396	1,235,631	-	66,215	138,404	1,613,646

Ծանոթագրություն 21. «Հետաձգված հարկային ակտիվներ»

Հետաձգված հարկային ակտիվների շարժը	Հաշվետու ժամանակաշրջան	Նախորդ ժամանակաշրջան
Մնացորդը ժամանակաշրջանի սկզբում	168,497	149,158
Ավելացում	18,815	168,497
Նվազում		-149,158
Մնացորդը ժամանակաշրջանի վերջում	187,312	168,497

Ծանոթագրություն 22. «Այլ ակտիվներ»

Քանկային գործառնությունների գծով ստացվելիք գումարներ	Հաշվետու ժամանակաշրջան	Նախորդ ժամանակաշրջան
Ստացվելիք շահարժիմներ	0	0
Հավատարմագրային կառավարման գործառնությունների գծով ստացվելիք գումարներ	0	0
Այլ գործառնություններից ստացվելիք գումարներ	1,379,712	1,351,861
Ընդամենը	1,379,712	1,351,861
Քանկային գործառնությունների գծով հնարավոր կորուստների պահուստ (ծանոթ. 7)		
«Քանկային գործառնությունների գծով ստացվելիք զուտ գումարներ»	1,379,712	1,351,861

Դեբիտորական պարտքեր և կանխավճարներ	Նախորդ ժամանակաշրջան	Նախորդ ժամանակաշրջան
Դեբիտորական պարտքեր բյուջեի գծով	380	504
Դեբիտորական պարտքեր մատակարարների գծով		
Կանխավճարներ աշխատակիցներին	2,756	50
Կանխավճարներ մատակարարներին	565,950	407,053
Կանխավճարներ և գերավճարներ բյուջեի և պարտադիր սոցիալական ապահովագրության վճարների գծով	70,042	-236,426
Այլ դեբիտորական պարտքեր և կանխավճարներ	10,256,593	11,306,653
Ընդամենը	10,895,721	11,477,834
Այլ ակտիվների գծով հնարավոր կորուստների պահուստ (ծանոթ. 7)	-77,525	-76,779
Ընդամենը	10,818,196	11,401,055
Այլ ակտիվներ		
Պահեստ	405,447	212,138
Թրնագանձված գրավ	4,871,794	4,945,324
Ապագա ժամանակաշրջանի ծախսեր	45,092	12,656
Այլ ակտիվներ	98,863	50,226
Այլ ակտիվների գծով հնարավոր կորուստների պահուստ (ծանոթ. 7)	-45,375	-51,856
Ընդամենը	5,375,821	5,168,488
Ընդամենը այլ ակտիվներ	17,573,729	17,921,404

Ծանոթագրություն 23. «Պարտավորություններ քանկերի և այլ ֆինանսական կազմակերպությունների նկատմամբ»

Ընթացիկ հաշիվներ	Հաշվետու ժամանակաշրջան	Նախորդ ժամանակաշրջան
ՀՀ քանկերի	6	6
BBB-(Baa3) և բարձր վարկանիշ ունեցող քանկերի		
BBB-(Baa3)-ից ցածր վարկանիշ ունեցող և վարկանիշ չունեցող քանկերի		
Հաշվեդրված տոկոսներ		
Ընդամենը	6	6
Միջբանկային վարկեր և ավանդներ, այլ		
ՀՀ կենտրոնական բանկ		
- վարկեր *	3,592,603	24,523,970
- ռեպո (հետգնման) պայմանագրեր	19,800,000	20,715,282
- ավույ		
- այլ		
ՀՀ քանկեր		
- վարկեր և ավանդներ	6,096,111	10,296,710
- ֆինանսական լիզինգ		
- ռեպո (հետգնման) պայմանագրեր	0	0
- այլ	0	0
BBB-(Baa3) և բարձր վարկանիշ ունեցող քանկեր		
- վարկեր և ավանդներ	21,000,000	0
- ֆինանսական լիզինգ		
- ռեպո (հետգնման) պայմանագրեր		
- ավույ		
- այլ		
BBB-(Baa3)-ից ցածր վարկանիշ ունեցող և վարկանիշ չունեցող քանկեր		
- վարկեր և ավանդներ	706,694	474,974
- ֆինանսական լիզինգ		
- ռեպո (հետգնման) պայմանագրեր		
- ավույ	0	0
-այլ	39,180	3,552
Հաշվեդրված տոկոսներ	202,529	261,666
Ընդամենը	51,437,117	56,276,154
Ֆինանսական կազմակերպություններ		
- ընթացիկ հաշիվներ	70,229	30,421
- վարկեր և ավանդներ	39,721,177	25,674,968
- ռեպո (հետգնման) պայմանագրեր		
- ավույ		
- այլ	19,190	5,573
Հաշվեդրված տոկոսներ	349,240	193,313
Ընդամենը	40,159,836	25,904,275
Ընդամենը պարտավորություններ քանկերի և ֆինանսական կազմակերպությունների	91,596,959	82,180,435

31.03.2015թ. դրությամբ ՀՀ կենտրոնական բանկից ստացված վարկերում ներառված են նաև միջազգային ծրագրերով իրականացվող վարկավորման գումարները- 3.592.603 հազ.դրամ և դրանց գծով հաշվեդրված տոկոսների գումարները – 42.383 հազ.դրամ

Ծանոթագրություն 24. «Պարտավորություններ հաճախորդների նկատմամբ»

ՀՀ կառավարության և տեղական ինքնակառավարման մարմինների նկատմամբ	Հաշվետու ժամանակաշրջան	Նախորդ ժամանակաշրջան
Ընթացիկ հաշիվներ	27,780	26,633
Ժամկետային ավանդներ		
Վարկեր	4,273,690	4,354,946
Ռեպո (հետգնման) պայմանագրեր		
Սվոպ		
Այլ	30,704	29,677
Հաշվարկված տոկոսներ	81,466	15,352
Ընդամենը	4,413,640	4,426,608
ՀՀ ռեզիդենտ իրավաբանական անձանց,		
Ընթացիկ հաշիվներ	9,350,249	9,759,097
Ժամկետային ավանդներ	9,198,016	4,719,396
Ռեպո (հետգնման) պայմանագրեր		
Սվոպ		
Այլ	4,154,540	3,336,979
Հաշվարկված տոկոսներ	38,811	25,066
Ընդամենը	22,741,616	17,840,538
Ոչ ռեզիդենտ իրավաբանական անձանց,		
Ընթացիկ հաշիվներ	9,658,101	6,676,349
Ժամկետային ավանդներ	3,065,396	14,277,713
Ռեպո (հետգնման) պայմանագրեր		
Սվոպ		
Այլ	407,897	0
Հաշվարկված տոկոսներ	10,280	21,031
Ընդամենը	13,141,674	20,975,093
ՀՀ ռեզիդենտ անհատ ձեռնարկատերերի		
Ընթացիկ հաշիվներ	58,816	70,043
Ժամկետային ավանդներ		
Ռեպո (հետգնման) պայմանագրեր		
Սվոպ		
Այլ		
Հաշվարկված տոկոսներ		
Ընդամենը	58,816	70,043
Ոչ ռեզիդենտ անհատ ձեռնարկատերերի		
Ընթացիկ հաշիվներ	46	47
Ժամկետային ավանդներ		
Ռեպո (հետգնման) պայմանագրեր		
Սվոպ		
Այլ		
Հաշվարկված տոկոսներ		
Ընդամենը	46	47
ՀՀ ռեզիդենտ ֆիզիկական անձանց նկատմամբ		
Ընթացիկ հաշիվներ	7,103,327	6,667,061
Ժամկետային ավանդներ	92,115,921	89,352,242
Ռեպո (հետգնման) պայմանագրեր		
Սվոպ		
Այլ	26,582	16,628
Հաշվարկված տոկոսներ	940,205	856,178
Ընդամենը	100,186,035	96,892,109
Ոչ ռեզիդենտ ֆիզիկական անձանց նկատմամբ		
Ընթացիկ հաշիվներ	884,652	420,792
Ժամկետային ավանդներ	4,778,382	4,912,538
Ռեպո (հետգնման) պայմանագրեր		
Սվոպ		
Այլ	0	0
Հաշվարկված տոկոսներ	39,183	31,048
Ընդամենը	5,702,217	5,364,378
Ընդամենը պարտավորություններ հաճախորդների նկատմամբ	146,244,044	145,568,816

Պարտավորությունների ապահովման միջոց հանդիսացող գումարների չափը կազմել է 31.03.2015թ – 18.102.892 հազ.դրամ, 31.12.2014թ- 30.893.795 հազ.դրամ :

2.Կառավարության նկատմամբ ժամկետային պարտավորություններում ներառված են միջազգային ֆինանսական կազմակերպություններից Գ-SSՀ ծրագրի շրջանակներում և Հազարամյակի մարտահրավեր հիմնադրամի ծրագրի շրջանակներում ներգրավված գումարներ – 774.055 հազ.դրամ, հաշվարկված տոկոս -3.055 հազ.դրամ :

Քանկի ավանդատուների/ժամկետային ավանդներ/ կառուցվածքը ըստ հաճախորդների քանակի հետևյալն է

	Հաշվետու ժամանակաշրջան	Նախորդ ժամանակաշրջան
ՀՀ ռեզիդենտ իրավաբանական անձինք	56	49
Ոչ ռեզիդենտ իրավաբանական անձինք	2	2
ՀՀ ռեզիդենտ ֆիզիկական անձինք	10,017	9,593
Ոչ ռեզիդենտ ֆիզիկական անձինք	128	127
Ընդամենը	10,203	9,771

Ծանոթագրություն 26. «Առևտրային նպատակներով պահվող պարտավորություններ»

Առևտրային նպատակներով պահվող պարտավորություն	Հաշվետու ժամանակաշրջան	Նախորդ ժամանակաշրջան
Առևտրային նպատակներով պահվող ածանցյալ		
Ֆյուչերս		
Փոքրվարդ		
Օպցիոն		
Ավոս		
ալլ		
Հեջավորման ածանցյալ գործիքներ		
Այլ	13,057,718	12,542,801
Ընդամենը	13,057,718	12,542,801

Ծանոթագրություն 27. «Վճարվելիք գումարներ»

Վճարվելիք գումարներ	Հաշվետու ժամանակաշրջան	Նախորդ ժամանակաշրջան
Շահաբաժիններ		
Հավատարմագրային կառավարման		
Ավանդների ապահովագրության գծով	52,383	47,944
Այլ		
Ընդամենը	52,383	47,944

Ծանոթագրություն 28. «Հետաձգված հարկային պարտավորություններ»

Հետաձգված հարկային պարտավորությունների շարժ	Հաշվետու ժամանակաշրջան	Նախորդ ժամանակաշրջան
Մնացորդը ժամանակաշրջանի սկզբում		432,150
Ավելացում		
Նվազում		-432,150
Մնացորդը ժամանակաշրջանի վերջում	-	-

Ծանոթագրություն 29. «Այլ պարտավորություններ»

Այլ պարտավորություններ	Հաշվետու ժամանակաշրջան	Նախորդ ժամանակաշրջան
Հաշվարկային պարտավորություններ չեկերով և այլ վճարային փաստաթղթերով	0	0
Հաշվարկային պարտավորություններ ակրեդիտիվների գծով		
Այլ հաշվարկներ գծով		
Կրեդիտորական պարտքեր բյուջեի գծով		
- շահութահարկի գծով	500,838	379,025
- ԱԱՀ-ի գծով	1,456	8,356
- այլ հարկերի ու տուրքերի գծով	160,580	257,773
- սոցիալական ապահովագրության վճարումների գծով	0	0
Պարտավորություններ աշխատակիցների նկատմամբ աշխատավարձի գծով	144,871	109,263
Կրեդիտորական պարտքեր մատակարարների նկատմամբ	123,494	193,393
Կրեդիտորական պարտքեր կանոնադրական կապիտալի համայնքում գծով		
Այլ պարտավորություններ	3,804	3,176
Մնացորդը ժամանակաշրջանի վերջում	935,043	950,986

Ծանոթագրություն 30. «Կանոնադրական կապիտալ»

- ա) բանկի գրանցված և ամբողջությամբ վճարված բաժնետիրական կապիտալ – 22.907.500 հազ.դրամ,
- բ) բանկի թողարկված և տեղաբաշխված տվորական բաժնետոմսերի բանակը-35.000 հատ, անվանական արժեքը –654.500 հազ.դրամ
- գ) հաշվետու ժամանակաշրջանի վերջի դրությամբ բանկի նշանակալից մասնակիցներն են՝

Նշանակից մասնակցի անունը/անվանումը	Բանկում ունեցած մասնակցության գումարը	Բանկում ունեցած մասնակցության չափը տոկոսային հարաբերությամբ	Մասնակցի գործունեության տեսակը (ըրազմաբանական անմասնց համար)
ԳՐԻԳՈՐՅԱՆՅ ՎԻՏԱԼԻ ՍԱՐԳՍԻ	22,907,500	100	Ֆիզիկական անձ
	22,907,500		

Ծանոթագրություն 32. «Վերագնահատման և վերաչափման պահուստներ, կապիտալի այլ տարրեր»

«Վերագնահատման և վերաչափման պահուստներ»

Այս ծանոթագրության տարրերն են՝

Վերագնահատման պահուստներ	Հաշվետու ժամանակաշրջան	Նախորդ ժամանակաշրջան
Վաճառքի համար նախատեսված ներդրումների վերագնահատումից առաջացած շիրացված	70,953	318,893
Հիմնական միջոցների վերագնահատման	471,422	471,422
Այլ պահուստներ	1,226	1,226
Ընդամենը վերագնահատման պահուստներ	543,601	791,541

«Մեփական կապիտալի այլ տարրեր»

Պահուստներ

Պահուստներ	Հաշվետու ժամանակաշրջան	Նախորդ ժամանակաշրջան
Գլխավոր պահուստ		
Սկզբնական մնացորդ	309,357	309,357
Ավելացում	94,535	94,535
Նվազում		
Վերջնական մնացորդ	403,892	403,892

Այլ պահուստներ	Հաշվետու ժամանակաշրջան	Նախորդ ժամանակաշրջան
Սկզբնական մնացորդ	791,541	1,595,572
Ավելացում	626,788	2,582,856
Նվազում	874,728	3,386,887
Վերջնական մնացորդ	543,601	791,541

Ծանոթագրություն 33. «Չբաշխված շահույթ»

Չբաշխված շահույթ	Հաշվետու ժամանակաշրջան	Նախորդ ժամանակաշրջան
Սկզբնական մնացորդ	3,541,107	5,515,725
Ավելացում	435,899	3,527,416
Նվազում *		5,502,034
Վերջնական մնացորդ	3,977,006	3,541,107

Ծանոթագրություն 34. «Պահուստներ, պայմանական դեպքեր և պոտենցիալ պարտավորություններ

Պահուստներ		Հաշվետու ժամանակաշրջան	Նախորդ ժամանակաշրջ
Սկզբնական մնացորդ	Ծանոթ. 7	-	-
Պահուստին կատարված մասհանումներ		-	-
Պահուստի օգտագործում		-	-
Պահուստին կատարված գուտ մասհանումներ		-	-
Վերջնական մնացորդ		-	-

Բանկի իրավական պարտավորությունները

Բանկը իր գործունեությունը ծավալում է օրենսդրությամբ նախատեսված պահանջների շրջանակներում և իր իրավական պարտավորությունների գծով լրացուցիչ պահուստավորումների անհրաժեշտություն չկա:

Բանկի հարկային պարտավորությունները

Բանկն ամբողջությամբ կատարել է իր հարկային պարտավորությունները և իր հարկային պարտավորությունների գծով լրացուցիչ պահուստավորումների անհրաժեշտություն չկա:

Վարկային ռիսկ պարունակող հետհաշվեկշռային հոդվածների գծով քանկի պայմանական պարտավորությունները

	Հաշվետու ժամանակաշրջան	Նախորդ ժամանակաշրջան
Չօգտագործված վարկային գծեր	5,287,048	7,574,899
Տրամադրված երաշխիքներ	19,147,997	21,376,978
Տրամադրված ակրեդիտիվներ	111,897	
Նշված հոդվածների գծով պահուստ (ծանոթ. 7)		
Վերջնական մնացորդ	24,546,942	28,951,877

Պարտավորություններ գործառնական վարձակալության գծով

Վարձակալված տարածքներն են՝

- ք.Երևան – Արցախ մասնաճյուղ
- ք.Թային - Թային մասնաճյուղ
- ք.Երևան - Նորազավիթ մասնաճյուղ
- ք.Ստեփանակերտ– Խաչեն մասնաճյուղ
- ք.Երևան - Արշակունի մասնաճյուղ
- ք.Մասիս - Մասիս մասնաճյուղ
- ք.Աշտարակ - Աշտարակ մասնաճյուղ
- ք.Գավառ- Գավառ մասնաճյուղ
- ք.Երևան- Կոմիտաս մասնաճյուղ
- ք. Արթիկ- Արթիկ մասնաճյուղ
- ք.Սևան - Սևան մասնաճյուղ
- ք.Մարտունի - Ալաշկերտ մասնաճյուղ
- ք.Արտաշատ - Արտաշատ մասնաճյուղ

Գործառնական վարձակալության գծով վճարվելիք ապագա ընդհանուր նվազագույն վարձավճարների կառուցվածքը.

(հազ. դրամ)

Նվազագույն վարձավճարների կառուցվածքը	Արտարժույթին համարժեք դրամով վճարման ենթակա	ՀՀ դրամով վճարման ենթակա գումարներ
Մինչև 1 տարի		71,126
1-5 տարի		223,298
5-10 տարի		209,894
Ընդամենը		504,318

Ծանոթագրություն 35. «Գործարքներ կապակցված կողմերի հետ»

Բանկի կապակցված կողմերի հետ գործարքները իրականացվել են շուկայում գործող պայմաններից և տոկոսադրույքներից ելնելով

Հաճախորդներին տրված վարկեր և փոխատվություններ	Հաշվետու ժամանակաշրջան	Նախորդ ժամանակաշրջան
	01.01.15-31.03.15	01.01.14-31.12.14
Մնացորդ առ 1 հունվարի	5,052,091	2,007,272
Տարվա ընթացքում տրամադրված վարկեր և փոխատվություններ	1,722,561	8,254,627
Տարվա ընթացքում մարված վարկեր և փոխատվություններ	2,815,515	5,209,808
Մնացորդ	3,959,137	5,052,091
Տոկոսային եկամուտ	87,854	290,458

Վարկերը տրամադրված են բանկի ղեկավարներին, նրանց հետ փոխկապակցված անձանց:

Պարտավորություններ հաճախորդների նկատմամբ	Հաշվետու ժամանակաշրջան	Նախորդ ժամանակաշրջան
	01.01.15-31.03.15	01.01.14-31.12.14
Մնացորդ առ 1 հունվարի	15,748,185	26,061,693
Տարվա ընթացքում ստացված գումարներ	38,161,458	160,766,069
Տարվա ընթացքում վճարված գումարներ	43,130,508	171,079,577
Մնացորդ	10,779,135	15,748,185
Տոկոսային ծախս	312,582	1,185,830

Բանկի ղեկավարությանը վճարված աշխատավարձ և դրան հավասարեցված վճարներ	Հաշվետու ժամանակաշրջան	Նախորդ ժամանակաշրջան
	01.01.15-31.03.15	01.01.14-31.12.14
Բանկի խորհրդին		
- աշխատավարձ	24,204	101,149
- պարգևատրում		
Բանկի գործադիր մարմնին		
- աշխատավարձ	55,123	220,195
- պարգևատրում	25	18,867
Բանկի ներքին աուդիտին		
- աշխատավարձ	16,669	70,977
- պարգևատրում	50	5,500
Ընդամենը	96,071	416,688

Շանթթագրություն 36. «Ֆինանսական ռիսկերի վերաբերյալ նվազագույն բացահայտումներ»

1. Վարկային ռիսկ

Վարկային ռիսկերի կառավարման գլխավոր խնդիրը Բանկի համար հանդիսանում է վարկային ռիսկերի ժամանակին (երբեմն, նույնիսկ, նախքան վարկի տրամադրումը) բացահայտումը, գնահատումը և դրանց նվազեցման ուղղությամբ համապատասխան քայլերի իրականացումը:

Բանկում վարկային ռիսկը գնահատվում է ինչպես յուրաքանչյուր վարկառուի, այնպես էլ ամբողջ վարկային պորտֆելի գծով:

Բանկի կողմից մշակված համապատասխան մեթոդաբանության համաձայն՝ նախքան վարկի տրամադրումը, գնահատվում է պոտենցիալ վարկառուի վարկունակությունը: Վարկային ռիսկի կանխարժեքման տեսանկյունից, վարկափորձան ժամանակ էապես կարևորվում է այնպիսի սկզբունքների պահպանումը, ինչպիսիք են վարկի ապահովվածությունն ու նպատակայնությունը: Վարկի տրամադրումից հետո, վարկային պայմանագրի գործողության ամբողջ ընթացքում, Բանկի կողմից իրականացվում է վարկի մոնիթորինգ՝ վարկառուի վճարումնախորհրդումը պարբերաբար գնահատելու և հնարավոր վարկային ռիսկի զգալի նվազման ուղղությամբ համապատասխան քայլեր ձեռնարկելու նպատակով:

Պարբերաբար վերլուծության է ենթարկվում նաև Բանկի ընդհանուր վարկային պորտֆելը՝ ըստ տնտեսության ճյուղերի, հաճախորդների և վարկատեսակների, պորտֆելի ռիսկաբաշխման և որակի ապահովելու նպատակով: Բանկի խորհրդի կողմից հաստատված համապատասխան մեթոդի իրականացումն ակտիվ սահմանված են վարկային ռիսկը զգալի մեթոդական նորմատիվներ (տնտեսության մեկ ճյուղի գծով ռիսկի առավելագույն չափի, վարկային ընդհանուր ռիսկի առավելագույն չափի, վարկային պորտֆելի որակի ռիսկի առավելագույն չափի, վարկային պորտֆելի որակի ռիսկի առավելագույն չափի՝ ըստ առանձին վարկատեսակների, մեկ փոխառուի գծով ռիսկի առավելագույն չափի, խոշոր փոխառուների գծով ռիսկի առավելագույն չափի, Բանկի հետ կապված մեկ անձի գծով ռիսկի առավելագույն չափի, Բանկի հետ կապված բոլոր անձանց գծով ռիսկի առավելագույն չափի և այլն (վերջիններս ավելի խիստ են, քան ՀՀ կենտրոնական բանկի կողմից սահմանված համապատասխան նորմատիվները)):

Վարկային ռիսկի զգալի նվազման գործում Բանկում խիստ կարևորվում է նաև Վարկային կոմիտեի գործունեությունը: Վարկային կոմիտեն հանդիսանում է Բանկի վարկային քաղաքականությունն իրականացնող մարմին, որի նպատակն է Բանկի վարկային գործունեության կառավարումը և որակյալ վարկային պորտֆելի ձևավորումը: Վարկային կոմիտեի հիմնական խնդիրն է կայացնել վարկային ռիսկ պարունակող գործարքների իրականացման և սպասարկման հետ կապված մասնագիտական կոնցեպտալ արձանագրային կամ վերջնական որոշում:

2. Աշխարհագրական կենտրոնացումներ

31.12.2014

Հոդվածի անվանումը	ՀՀ	ԱՊՀ երկրներ	ՏՀԶԿ երկրներ	Ոչ ՏՀԶԿ երկրներ	Ընդամենը
Ակտիվներ					
Կանխիկ դրամական միջոցներ և մնացորդներ ՀՀ	28,129,704				28,129,704
Պահանջներ բանկերի և այլ ֆին. կազմ.	1,660,502	729,989	3,358,616	25,840	5,774,947
Շահույթ վնասով վերաչափվող իրական արժեքով հաշվառվող ֆին.ակտիվներ	12,542,801				12,542,801
Հաճախորդներին տրված վարկեր և փոխառություններ	154,817,013	312,538	1,357,367	27,928,561	184,415,479
Վաճառքի համար մատչելի արժեքորթեր	8,771,778		11,457		8,783,235
Սինչև մարման ժամկետը պահվող արժեքորթեր					-
Այլ ակտիվներ	12,610,712	243,864	11,965	5,054,863	17,921,404
Ընդամենը ակտիվներ	218,532,510	1,286,391	4,739,405	33,009,264	257,567,570
Պարտավորություններ					
Պարտավորություններ բանկերի և այլ ֆին. կազմ.	78,799,432	3,381,003			82,180,435
Պարտավորություններ հաճախորդներին	119,229,345	889,517	2,843,551	22,606,403	145,568,816
հաշվառվող ֆին.պարտավորություններ				12,542,801	12,542,801
Այլ պարտավորություններ	897,633	47,515	5,838		950,986
Ընդամենը պարտավորություններ	198,926,410	4,318,035	2,849,389	35,149,204	241,243,038
Չուտ դիրք	19,606,100	(3,031,644)	1,890,016	(2,139,940)	16,324,532

31.03.2015

Հոդվածի անվանումը	ՀՀ	ԱՊՀ երկրներ	ՏՀԶԿ երկրներ	Ոչ ՏՀԶԿ երկրներ	Ընդամենը
Ակտիվներ					
Կանխիկ դրամական միջոցներ և մնացորդներ ՀՀ	33,155,757				33,155,757
նկատմամբ	3,032,784	524,345	2,418,037	117,318	6,092,484
Շահույթ վնասով վերաչափվող իրական արժեքով հաշվառվող ֆին.ակտիվներ	13,057,718				13,057,718
Հաճախորդներին տրված վարկեր և փոխառություններ	154,598,653	252,512	1,373,528	34,818,466	191,043,159
Վաճառքի համար մատչելի արժեքորթեր	7,702,101		11,457		7,713,558
Սինչև մարման ժամկետը պահվող արժեքորթեր					-
Այլ ակտիվներ	12,412,552	231,298	11,076	4,918,803	17,573,729
Ընդամենը ակտիվներ	223,959,565	1,008,155	3,814,098	39,854,587	268,636,405
Պարտավորություններ					
Պարտավորություններ բանկերի և այլ ֆին. կազմ.	89,413,550	1,947,671	58	235,680	91,596,959
Պարտավորություններ հաճախորդներին	126,400,105	1,132,153	2,728,530	15,983,256	146,244,044
Շահույթ վնասով վերաչափվող իրական արժեքով հաշվառվող ֆին.պարտավորություններ	1,117,105			11,940,613	13,057,718
Այլ պարտավորություններ	882,258	47,131	5,654		935,043
Ընդամենը պարտավորություններ	217,813,018	3,126,955	2,734,242	28,159,549	251,833,764
Չուտ դիրք	6,146,547	(2,118,800)	1,079,856	11,695,038	16,802,641

ՏՀԶԿ* Տնտեսական Համագործակցության և Զարգացման Կազմակերպություն

Վարկային ռիսկ պարունակող ակտիվների վերլուծությունը ըստ տնտեսության սեգմենտների և շխալյություն

Ակտիվներ	Աշխատող ակտիվներ	Չաշխատող ակտիվներ			
		Մտանցարտ/ Ոչ ռիսկային	Հակվող/ Ոչ ռիսկային	Ոչ ստանդարտ/ Միջին ռիսկային	Կասկածելի/ Բարձր ռիսկային
Վարկեր և փոխառվություններ այդ թվում՝	180,979,214	2,336,315	868,379	231,571	
	60,726	2,326	729	613	
1. Գյուղատնտեսություն, անտառային տնտեսություն և ձկնորսություն գումար	4,316,937	253,965	33,703	26,372	
քանակ	437	24	5	3	
2. Հանրագործական արդյունաբերություն և բազմաճյուղի շահագործում գումար	11,581,887	21,098			
քանակ	48	2			
3. Մշակող արդյունաբերություն գումար	18,882,741	15,951			
քանակ	100	6			
4. Էլեկտրակառուցում, գազի, ջրի և լավորակ օդի մատակարարում գումար	5,961,327				
քանակ	28				
5. Ջրամատակարարում, կոյուղի, թափոնների կառավարում և վերամշակում գումար	648,832				
քանակ	8				
6. Շինարարություն գումար	16,461,362	175,520	3,409		
քանակ	118	5	1		
7. Առևտուր գումար	36,908,335	8,751	100,087	929	
քանակ	925	4	2	1	
8. Փոխադրումներ և պահեստային տնտեսություն գումար	7,625,647				
քանակ	21				
9. Կեցության և հանրային սննդի կազմակերպում գումար	8,670,432		12,823		
քանակ	51		1		
10. Տեղեկատվություն և կապ գումար	1,552,973				
քանակ	35				
11. Անշարժ գույքի հետ կապված գործունեություն գումար	19,165				
քանակ	3				
12. Մասնագիտական, գիտական և տեխնիկական գործունեություն գումար	4,082,828				
քանակ	23				
13. Կրթություն գումար	101,864				
քանակ	72				
14. Առողջապահություն գումար	471,344	491		346	
քանակ	21	1		1	
15. Մշակույթ, զվարճություն, հանգիստ գումար	416,572				
քանակ	11				
16. Տնտեսության այլ ճյուղեր գումար	19,379,928				
քանակ	24				
17. Հիարթեկային վարկեր գումար	10,765,179	330,481	113,335	27,142	
քանակ	1,894	52	23	10	
18. Սպառողական և այլ վարկեր գումար	33,131,861	1,530,058	605,022	176,782	
քանակ	56,907	2,232	697	598	
Գեբիտորական պարտքեր գումար	15,138,871	24,795	58,370	21,110	
քանակ	4,544	155	370	444	
Ինվենտիցիոն արժեթղթեր գումար	25,039				
քանակ	3				
Հետհաշվեկշռային հոդվածներ, գումար	28,929,131	17,404	2,151	836	2355
քանակ	26,483	371	76	37	55
այդ թվում՝ երաշխիքներ գումար	21,368,662	7,399			917
քանակ	290	2			1
ակրեդիտիվներ գումար					
քանակ					

Այտիվներ	Աշխատող ակտիվներ	Չաշխատող ակտիվներ			
		Ստանդարտ/ Ոչ ռիսկային	Հակվտ/ Ռիսկային	Ոչ ստանդարտ/ Միջին ռիսկային	Կասկածելի/ Բարձր ռիսկային
Վարկեր և փոխառվություններ այդ բնում՝	186,376,237	3,413,561	1,055,446	197,915	
	70,360	3,710	1,115	676	
1. Գյուղատնտեսություն, անտառային տնտեսություն և ձկնորսություն գումար	4,373,185	302,442	53,450	272	
բանակ	953	35	17	1	
2. Հանքագործական արդյունաբերություն և բազաների շահագործում գումար	13,204,423	24,791	1,731		
բանակ	34	3	1		
3. Մշակող արդյունաբերություն գումար	19,158,587	35,003	5,527		
բանակ	90	10	2		
4. Էլեկտրակայանային, գազի, գորշու և լավորակ օդի մատակարարում գումար	4,684,596				
բանակ	28				
5. Ջրամատակարարում, կոյուղի, բափոնների կառավարում և վերամշակում գումար	490,151				
բանակ	8				
6. Ծինարարություն գումար	16,371,023	164,807	8,406	2,284	
բանակ	106	4	2	1	
7. Առևտուր գումար	39,469,020	42,774	106,470		
բանակ	1,456	37	3		
8. Փոխադրումներ և պահեստային տնտեսություն գումար	7,599,257				
բանակ	21				
9. Կեցության և հանրային սննդի կազմակերպում գումար	9,276,062	504	13,215		
բանակ	52	1	1		
10. Տեղեկատվություն և կապ գումար	1,726,099				
բանակ	38				
11. Անշարժ գույքի հետ կապված գործունեություն գումար	14,935				
բանակ	3				
12. Մասնագիտական, գիտական և տեխնիկական	4,228,950				
բանակ	25				
13. Կրթություն գումար	102,729				
բանակ	98				
14. Առողջապահություն գումար	418,140	739		347	
բանակ	52	2		1	
15. Մշակույթ, զվարճություն, հանգիստ գումար	435,693				
բանակ	13				
16. Տնտեսության այլ ճյուղեր գումար	19,830,053				
բանակ	25				
17. Հիպոթեկային վարկեր գումար	10,396,667	588,693	144,412	31,057	
բանակ	1,815	132	27	16	
18. Սպառողական և այլ վարկեր գումար	34,596,667	2,253,808	722,235	163,955	
բանակ	65,543	3,486	1,062	657	
Գեբիտորական պարտքեր գումար	8,591,346	59,183	54,762	21,530	
բանակ	4,230	611	175	309	
Ինվեստիցիոն արժեթղթեր գումար	43,445				
բանակ	3				
Հետհաշվեկշռային հոդվածներ, գումար	24,512,861	29,740	1,274	569	2498
բանակ	24,077	426	43	23	35
այդ բնում՝ երաշխիքներ գումար	19,143,940	3,140			917
բանակ	257	2			1
ակրեդիտիվներ գումար	111,897				
բանակ	2				

Վարկեր և փոխառվածքներ այդ թվում՝	Աշխատող ակտիվներ	Գաշխատող ակտիվներ			
		Մտանդարտ/ Ոչ ռիսկային	Հսկվող/ Ռիսկային	Ոչ ստանդարտ/ Միջին ռիսկային	Կասկածելի/ Բարձր ռիսկային
1. ՀՀ ռեզիդենտներին	151,380,748	2,336,315	868,379	231,571	
2. Ոչ ռեզիդենտներին	29,598,466				
Ընդամենը	180,979,214	2,336,315	868,379	231,571	

Ոչ Ռեզիդենտներին տրված վարկեր 31.12.14

Ակտիվներ	Աշխատող ակտիվներ	Գաշխատող ակտիվներ			
		Մտանդարտ/ Ոչ ռիսկային	Հսկվող/ Ռիսկային	Ոչ ստանդարտ/ Միջին ռիսկային	Կասկածելի/ Բարձր ռիսկային
Վարկեր և փոխառվածքներ այդ թվում՝	29,598,466	-	-	-	-
	46	-	-	-	-
1. Գյուղատնտեսություն, անտառային տնտեսություն և ձկնորսություն գումար	2,833				
բանակ	2				
2. Հանրագործական արդյունաբերություն և բազմաճյուղի շահագործում գումար					
բանակ					
3. Մշակող արդյունաբերություն գումար	5,778				
բանակ	2				
4. Էլեկտրականության, գազի, գոյորշու և լավորակ օդի մատակարարում գումար					
բանակ					
5. Ջրամատակարարում, կոյուղի, թափոնների կառավարում և վերամշակում գումար					
բանակ					
6. Շինարարություն գումար					
բանակ					
7. Առևտուր գումար	14,401,258				
բանակ	12				
8. Փոխադրումներ և պահեստային տնտեսություն գումար					
բանակ					
9. Կեցության և հանրային սննդի կազմակերպում գումար					
բանակ					
10. Տեղեկատվություն և կապ գումար	760				
բանակ	1				
11. Անշարժ գույքի հետ կապված գործունեություն, այդ թվում՝ գումար					
բանակ					
12. Մասնագիտական, գիտական և տեխնիկական գործունեություն գումար					
բանակ					
13. Կրթություն գումար					
բանակ					
14. Առողջապահություն գումար					
բանակ					
15. Մշակույթ, զվարճություն, հանգիստ	3,476				

քանակ	1				
16. Տնտեսության այլ ճյուղեր գումար	15,080,582				
քանակ	8				
17. Հիպոթեկային վարկեր գումար					
քանակ					
18. Սպառողական և այլ վարկեր գումար	103,779				
քանակ	20				

31.03.2015

Վարկեր, այդ թվում՝	Ավտոտրանսպորտ	Չաշխատող ակտիվներ			
	Ստանդարտ/ Ոչ ռիսկային	Հսկվող/ Ոչհսկային	Ոչ ստանդարտ/ Միջին ռիսկային	Կասկածելի/ Բարձր ռիսկային	Անհուսալի
1. ՀՀ ռեզիդենտներին	149,931,731	3,413,561	1,055,446	197,915	
2. Ոչ ռեզիդենտներին	36,444,506				
Ընդամենը	186,376,237	3,413,561	1,055,446	197,915	

Վարկեր և փոխառություններ այդ թվում՝	Ավտոտրանսպորտ	Չաշխատող ակտիվներ			
	Ստանդարտ/ Ոչ ռիսկային	Հսկվող/ Ոչհսկային	Ոչ ստանդարտ/ Միջին ռիսկային	Կասկածելի/ Բարձր ռիսկային	Անհուսալի
1. Գյուղատնտեսություն, անտառային տնտեսություն և ձկնորսություն գումար	2,283				
քանակ	1				
2. Հանրագործական արդյունաբերություն և բազմաճյուղի շահագործում գումար					
քանակ					
3. Մշակող արդյունաբերություն գումար	5,158				
քանակ	2				
4. Էլեկտրականության, գազի, ջրի և լավորակ օդի մատակարարում գումար					
քանակ					
5. Ջրամատակարարում, կոյուղի, թափոնների կառավարում և վերամշակում գումար					
քանակ					
6. Շինարարություն գումար					
քանակ					
7. Առևտուր գումար	21,103,027				
քանակ	11				
8. Փոխադրումներ և պահեստային տնտեսություն գումար					
քանակ					
9. Կեցության և հանրային սննդի կազմակերպում գումար					
քանակ					
10. Տեղեկատվություն և կապ գումար	531				
քանակ	1				
11. Անշարժ գույքի հետ կապված գործունեություն, այդ թվում՝ գումար					
քանակ					
12. Մասնագիտական, գիտական և տեխնիկական գործունեություն գումար					
քանակ					
13. Կրթություն գումար					
քանակ					

14. Առողջապահություն	գումար				
	բանակ				
15. Մշակույթ, զվարճություն, հանգիստ	գումար	3,261			
	բանակ	1			
16. Տնտեսության այլ ճյուղեր	գումար	15,201,227			
	բանակ	8			
17. Հիպոթեկային վարկեր	գումար				
	բանակ				
18. Սպառողական և այլ վարկեր	գումար	129,019			
	բանակ	24			

31.03.2015թ. վարկային պորտֆելի քանակական ցուցանիշներ՝

չաշխատող վարկեր/ ընդհանուր վարկեր 3.07 %

չաշխատող վարկերի պահուստ/ընդհանուր կապիտալ 3.16 %

վարկերի գծով պահուստաֆոնդ/ընդհանուր վարկեր 1.53 %

հնարավոր կորուստների պահուստ/ չաշխատող վարկեր 49.79 %

խոշոր փոխառություններ/կապիտալ 358.16 %:

Շուկայական ռիսկ

Արտարժույթային ռիսկ

Բանկում արտարժույթային ռիսկը գնահատվում է միջազգային պրակտիկայում ընդունված VaR (Value at Risk) մոդելով, որը որոշակի հավանականությամբ կամխառնում է արտարժույթի՝ սպագայում սպասվող առավելագույն տատանման մակարդակը՝ հաշվարկելով Բանկի հավանական կորստի առավելագույն մեծությունը:
Արտարժույթային ռիսկի գապման նպատակով Բանկում իրականացվում է արտարժույթային դիրքերի ամենօրյա մոնիթորինգ: Իսկ արտարժույթային բաց դիրքերի առկայության դեպքում՝ հնարավոր կորուստներից խուսափելու նպատակով կիրառվում են հեջավորման գործիքներ:

Բանկի արտարժույթի ռիսկի վերլուծությունն ըստ ֆինանսական ակտիվների և պարտավորությունների.

31.12.2014

	ՀՀ դրամ	I խմբի արտարժույթ*	II խմբի արտարժույթ**	Ընդամենը
Ակտիվներ				
Կանխիկ դրամական միջոցներ և մնացորդներ ՀՀ ԿԲ-ում	25,637,550	2,384,578	107,576	28,129,704
Թանկարժեք մետաղների բանկային ստանդարտացված ձուլակտոր		457,924		457,924
Պահանջներ բանկերի և այլ ֆին. կազմ. նկատմամբ	782,124	4,264,505	728,318	5,774,947
Շահույթ վնասով վերաչափվող իրական արժեքով հաշվառվող ֆին.ակտիվներ	12,542,801			12,542,801
Հաճախորդներին տրված վարկեր և փոխառություններ	73,650,154	110,684,375	80,950	184,415,479
Վաճառքի համար մատչելի ֆին. ակտիվներ	8,783,235			8,783,235
Մինչև մարման ժամկետը պահվող ֆին. ակտիվներ				-
Այլ	11,628,149	6,268,805	24,450	17,921,404
Ընդամենը ակտիվներ	133,024,013	124,060,187	941,294	258,025,494
Պարտավորություններ				
Պարտավորություններ բանկերի և այլ ֆին. կազմ. նկատմամբ	67,362,936	14,817,295	204	82,180,435
Պարտավորություններ հաճախորդների նկատմամբ	36,931,029	107,677,146	960,641	145,568,816
Այլ պարտավորություններ	896,765	54,221		950,986
Ընդամենը պարտավորություններ	105,190,730	122,548,662	960,845	228,700,237
Ջուտ դիրք	27,833,283	1,511,525	(19,551)	29,325,257

31.03.2015

	ՀՀ դրամ	I խմբի արտարժույթ*	II խմբի արտարժույթ**	Ընդամենը
Ակտիվներ				
Կանխիկ յղումական միջոցներ և մնացորդներ ՀՀ	26,108,306	6,923,730	123,721	33,155,757
Թանկարժեք մետաղների բանկային		291,352		291,352
Պահանջներ բանկերի և այլ ֆին. կազմ.	2,197,414	3,445,696	449,374	6,092,484
Շահույթ վնասով վերաչափվող իրական արժեքով հաշվառվող ֆին.ակտիվներ	13,057,718			13,057,718
Հաճախորդներին տրված վարկեր և փոխատվություններ	81,778,552	109,264,607		191,043,159
Վաճառքի համար մատչելի ֆին. ակտիվներ	7,713,558			7,713,558
Մինչև մարման ժամկետը պահվող ֆին. ակտիվներ				-
Այլ	12,158,479	5,390,779	24,471	17,573,729
Ընդամենը ակտիվներ	143,014,027	125,316,164	597,566	268,927,757
Պարտավորություններ				
Պարտավորություններ բանկերի և այլ ֆին. կազմ.	84,380,730	7,180,777	35,452	91,596,959
Պարտավորություններ հաճախորդների	39,083,975	106,597,025	563,044	146,244,044
Այլ պարտավորություններ	881,666	53,377		935,043
Ընդամենը պարտավորություններ	124,346,371	113,831,179	598,496	238,776,046
Ձուտ դիրք	18,667,656	11,484,985	(930)	30,151,711

* «I խմբի արտարժույթի» կազմը՝ ԱՄՆ դոլար, Անգլիական ֆունտ ստերլինգ, Եվրո, Շվեյցարական ֆրանկ, Ռուսով մետաղական հաշիվ:

** «II խմբի արտարժույթի» կազմը՝ Ռուսական ռուբլի, ՄԱԷ դիրխամ, Սինգապուրյան դոլար:

Բանկի արտարժույթի ռիսկի վերլուծությունն ըստ ածանցյալ ֆինանսական գործիքների տեսակների.

Ածանցյալ ֆինանսական գործիքների տեսակները	ՀՀ դրամ	I խմբի արտարժույթ*	II խմբի արտարժույթ**	Ընդամենը
Ֆյուչերային գործիքների գծով				
- պարտավորություններ				
- պահանջներ				
Ֆորվարդային գործիքների գծով				
- պարտավորություններ				
- պահանջներ				
Օպցիոնների գծով				
- պարտավորություններ				
- պահանջներ				
Սվոպերի գծով				
- պարտավորություններ		9,422,600		9,422,600
- պահանջներ	10,052,300			10,052,300
Այլ ածանցյալ գործիքների գծով				
- պարտավորություններ				
- պահանջներ				
Ձուտ դիրք ըստ ածանցյալ ֆինանսական գործիքների	10,052,300	(9,422,600)	-	629,700
Ձուտ քազ դիրք*	10,052,300	(9,422,600)	-	629,700

Տոկոսադրույթի ռիսկ

Ակտիվների և պարտավորությունների արդյունավետ կառավարումը ենթադրում է նաև ակտիվների և պարտավորությունների այնպիսի կառավարում, որի արդյունքում Բանկը հնարավորինս կխուսափի տոկոսադրույթի ռիսկից: Բանկում տոկոսադրույթի ռիսկի կառավարման նպատակով խնդիրն է՝ պահպանել ակտիվների ու պարտավորությունների տոկոսադրույթների սպրեդի և գուտ տոկոսային մարժայի նպատակային մակարդակները: Տոկոսադրույթի ռիսկի կառավարման նպատակով Բանկում ամսական կտրվածքով հաշվարկվում է ինչպես գուտ տոկոսային մարժան, այնպես էլ ակտիվների ու պարտավորությունների տոկոսադրույթների սպրեդը՝ հաշվի առնելով ակտիվների եկամտաբերությունն ու պարտավորությունների ծախսատարությունը, ինչպես նաև վերջիններիս ժամկետայնությունը: Տոկոսադրույթի ռիսկի գապանն նպատակով Բանկում գործում են ակտիվների և պարտավորությունների գնադրյալման (տոկոսադրույթների սահմանման) հատուկ մշակված մեխանիզմներ: Տոկոսադրույթի ռիսկի գնահատման հիմքում ընկած է տոկոսադրույթի նկատմամբ զգայուն ակտիվների և տոկոսադրույթի նկատմամբ զգայուն պարտավորությունների ժամկետայնության ճնդրվածքի (GAP) հաշվարկման մոդելը, որը բույլ է տալիս գնահատել տոկոսադրույթի փոփոխության ազդեցությունը Բանկի սպասվող գուտ տոկոսային եկամտի վրա: Բանկում տոկոսադրույթի ռիսկը գնահատվում է նաև դյուրագիտյի մոդելով, որը ցույց է տալիս տոկոսադրույթի փոփոխության արդյունքում կապիտալի տնտեսական արժեքի փոփոխությունը՝ հաշվի առնելով ներգրավված պարտավորությունների և տեղաբաշխված ակտիվների ժամկետայնության անհամապատասխանությունը:

Հաշվետու ժամանակաշրջանի վերջի դրությամբ տոկոսաբեր/տոկոսակիր ֆինանսական ակտիվների և պարտավորությունների համար գործող միջին տոկոսադրույթը

Հոդվածի անվանումը	Հաշվետու ժամանակաշրջանի տոկոսադրույթներ		Նախորդ հաշվետու ժամանակաշրջանի տոկոսադրույթներ	
	ՀՀ դրամ	Արտարժույթ	ՀՀ դրամ	Արտարժույթ
	%	%	%	%
Ակտիվներ				
Մնացորդներ ՀՀ ԿԲ-ում				
Պահանջներ բանկերի նկատմամբ այլ բնույթ				
- միջբանկային վարկեր				
- միջբանկային ռեպո				
- միջբանկային սվոպ				
Հաճախորդներին տրված վարկեր և փոխառություններ	6-24	13-15	6-24	13-15
Վաճառքի համար մատչելի արժեթղթեր	7.51		8-13.0	
Մինչև մարման ժամկետը պահվող արժեթղթեր				
Պարտավորություններ				
Պարտավորություններ բանկերի և այլ ֆին. կազմ. նկատմամբ	11-18	6-8	4-9.5	4-8.3
Պարտավորություններ հաճախորդների նկատմամբ	1-17.5	1-9.5	1-16	1-9.5
Պարտավորություններ բանկի կողմից թողարկված արժեթղթերի գծով				

Իրազեկության ռիսկ

Բանկում իրազեկության կառավարման նպատակն է՝ ստեղծել այնպիսի ֆինանսական կարողությունների անդրադրություն, որը հնարավորություն կտա ստանց լուրջ հիմնախնդիրների բավարարելու բոլոր տեսակի կրեդիտորների, ավանդատուների և այլ հաճախորդների օրինական դրամական պահանջները, որոնք կարող են արտացոլված լինել Բանկի հաշվեկշռային և հետազեկշռային հոդվածներում, ինչպես նաև այս ամսին հետ մեկտեղ ապահովել շահութաբաժնեության հնարավոր ատավելագույն մակարդակ:

Բանկում սահուն իրազեկության ապահովման և իրազեկության ռիսկի արդյունավետ կառավարման նպատակով իրականացվում է ակտիվների և պասիվների փոխհամաձայնեցված կառավարում՝ ապահովելով.

1. բարձր իրազեկի ակտիվների բավարար ավելադրություն,
2. ռեսուրսների կայունություն,
3. ակտիվների և պարտավորությունների ժամկետայնության ճեղքվածքների ընդունելի սահմանաչափեր,
4. արտաքին աղբյուրներից միջոցներ մեղքավելու հնարավորություններ:

Բանկում իրազեկության կառավարման ճիշտ որոշումներ ընդունելու գործում հատկապես կարևորվում է ակտիվների և պարտավորությունների ժամկետայնության վերլուծությունը, որն իրականացվում է ակտիվների և պարտավորությունների ժամկետայնության ճեղքվածքների (GAP) հաշվարկման մոդելով՝ ակնարարային (գլխահանգ) և կուտակային տարանջատումներով: Ակնարարային իրազեկությունը հաշվարկվում է ամենօրյա կտրվածքով՝ իրավիճակային ճիշտ որոշումներ կայացնելու նպատակով:

31.12.14

Հոդվածի անվանումը	Չափաատոլ		Մարմանը մնացել է						ամժամկետ	Ընդամենը	
	ժամաց	ժ/ին	ցարհանց	մինչև 3ամիս	3-6ամիս	6-12ամիս	1-Տարի	5 տ.ավել			
Ակտիվներ											
Կանխիկ դրամ միջ և ՀՀԿԲ			27,909,704							220,000	28,129,704
Պահանջներ բանկերի ի այլ ֆին.կազմ			2,945,420	1,213,839	84,192	368,387	577,028		586,081	5,774,947	
Հաճախորդներին տրված վարկեր	1,969,808	2,228,944	1,678,408	53,870,911	22,731,164	33,592,667	56,648,202	11,695,375		184,415,479	
Ֆինանսական ակտիվներ	-	-	-	13,242,829	-	2,491,446	-	5,566,722		25,039	21,326,036
Շահույթ վնասով վերաչափվող իրական արժեթղծ հաշվառվող				12,542,801							12,542,801
Վաճառքի համար մատչելի				790,028		2,491,446		5,566,722		25,039	8,783,235
մինչև մարման ժամկետը պահվող											-
ռեպո համ.վաճառված											-
Այլ ակտիվներ	34,949	61,697	5,314,024	123,315	68,067	122,262	2,308,505	4,943,261	4,945,324	17,921,404	
*Պալանազրային պահանջներ											-
ԸՆԴԱՄՆՆԵՐ	2,004,757	2,290,641	37,847,556	68,450,894	22,883,423	36,574,762	59,533,735	22,205,358	5,776,444	257,567,570	
1-ին խմբի արտարժույթ	853,223	280,358	12,148,198	45,286,513	8,700,771	14,106,802	43,201,903		586,081	125,163,849	
2-րդ խմբի արտարժույթ			248,612	669,050						917,662	
Փոփոխվող տոկոսադրույթով										-	
Ֆիքսված տոկոսադրույթով	1,967,444	2,228,944	1,359,286	55,784,778	22,815,356	36,452,500	57,225,230	15,426,550	586,081	193,846,169	
Անտոկոս	37,313	61,697	36,488,270	12,666,116	68,067	122,262	2,308,505	6,778,808	5,190,363	63,721,401	
Պարտավորություններ											
Պարտ.բանկերի և այլ ֆին.կազմ			39,552	57,186,922	12,312,319	2,192,078	6,597,087	3,852,477		82,180,435	
Պարտ.հաճախորդների նկատմամբ	-	-	27,083,484	17,827,296	17,856,658	60,576,192	22,223,643	1,543	-	145,568,816	
գլխահանգ			27,083,484							27,083,484	
ժամկետային				17,827,296	17,856,658	60,576,192	22,223,643	1,543		118,485,332	
այլ										-	
Պարտ.բանկերի կողմից թողարկված արժեթղծ.										-	
Այլ պարտավորություններ			757,593	193,393						950,986	
Հետհաշվ.պայմ.պարտ.	14,819	7,926	7,560,470	4,268,534	4,565,938	6,211,298	6,322,892			28,951,877	

*Պայմանագրային պարտավորություններ											-
ԸՆԴԱՄԵՆԸ	-	-	27,880,629	75,207,611	30,168,977	62,768,270	28,820,730	3,854,020		-	228,700,237
1-ին համի արտարժույթ			12,025,103	20,362,814	17,661,201	55,892,494	15,861,962				121,803,574
2-րդ համի արտարժույթ			600,904	106,354	31,184	148,443	73,960				960,845
Խոշոր պարտավորություններ			102,610	49,247,808	6,632,601	22,561,306	5,641,433				84,185,758
Փոփոխվող տոկոսադրույքով											-
Ֆիրմաված տոկոսադրույքով			24,408,036	75,014,218	29,993,804	60,924,431	28,820,730	3,854,020			223,015,239
Անտոկոս			3,472,593	193,393	175,173	1,843,839					5,684,998
Ձուտ իրազեկվող ճեղքվածք	2,004,757	2,290,641	9,966,927	(6,756,717)	(7,285,554)	(26,193,508)	30,713,005	18,351,338	5,776,444		28,867,333
1-ին համի արտարժույթ	853,223	280,358	123,095	24,923,699	(8,960,430)	(41,785,692)	27,339,941	-	586,081		3,360,275
2-րդ համի արտարժույթ	-	-	(352,292)	562,696	(31,184)	(148,443)	-	-	-		(43,183)
Փոփոխվող տոկոսադրույքով			-	-	-	-	-	-	-		-
Ֆիրմաված տոկոսադրույքով	1,967,444	2,228,944	(23,048,750)	(19,229,440)	(7,178,448)	(24,471,931)	28,404,500	11,572,530	586,081		(29,169,070)
Կուտակային իրազեկվող ճեղքվածք	2,004,757	4,295,398	14,262,325	7,505,608	220,054	(25,973,454)	4,739,551	23,090,889	28,867,333		228,700,237

31.03.2015

Հոդվածի անվանումը	Չախատող		Մարմանը մնացել է						ամիսային	Ընդամենը	
	ժամ	ժ/ին	ցպահանջ	մինչև 3ամիս	3-6ամիս	6-12ամիս	1-5տարի	5 տ.ավել			
Ակտիվներ											
Կամուրջի դրամ. միջև և ՀՀԿԲ			33,035,757							120,000	33,155,757
Պահանջներ բանկերի ի ալլ. ֆին. կազմ			2,253,798	2,314,422	101,013	396,192	445,402			581,657	6,092,484
Հաճախորդներին տրված վարկեր	2,320,782	3,226,404		44,983,365	34,905,451	33,148,078	60,880,658	11,578,421			191,043,159
Ֆինանսական ակտիվներ			-	-	670,567	1,392,981	1,248,511	17,434,178		25,039	20,771,276
Ետևյալ վնասով վերապահվող իրական արժեքով հաշվառվող								13,057,718			13,057,718
վնասների համար մատչելի					670,567	1,392,981	1,248,511	4,376,460		25,039	7,713,558
մինչև մարման ժամկետը պահվող											-
ոչ այդ համ. վաճառված											-
Ալլ. ակտիվներ	39,896	86,962	6,086,379	83,162	87,129	2,233,061	4,085,346			4,871,794	17,573,729
*Պայմանագրային պահանջներ											-
ԸՆԴԱՄԵՆԸ	2,360,678	3,313,366	41,375,934	47,380,949	35,764,160	37,170,312	66,659,917	29,012,599	5,598,490	268,636,405	
1-ին համի արտարժույթ	877,387	440,490	16,206,498	35,435,586	5,643,399	16,357,371	49,773,776			581,657	125,316,164
2-րդ համի արտարժույթ			336,506	261,060							597,566
Փոփոխվող տոկոսադրույքով											-
Ֆիրմաված տոկոսադրույքով	2,320,782	3,226,404	1,438,978	47,297,787	35,677,031	34,937,251	62,574,571	29,012,599		581,657	217,067,060
Անտոկոս	39,896	86,962	39,936,956	83,162	87,129	2,233,061	4,085,346	-		5,016,833	51,569,345
Պարտավորություններ											
Պարտ. բանկերի և ալլ. ֆին. կազմ			89,425	50,342,343	3,491,834	6,672,579	27,396,916	3,603,862			91,596,959
Պարտ. հաճախորդների նկատմամբ	-	-	31,392,616	20,403,370	30,988,042	41,785,524	21,672,927	1,565		-	146,244,044
ցպահանջ			31,392,616								31,392,616
ժամկետային				20,403,370	30,988,042	41,785,524	21,672,927	1,565			114,851,428
ալլ.											-
Պարտ. բանկերի կողմից բողոքված արժեքը.											-
Ալլ. պարտավորություններ			809,615	123,494						1,934	935,043
Հետհաշվ. պայմ. պարտ.	6,476	27,605	5,257,025	4,619,916	5,176,186	3,325,296	6,134,438				24,546,942
*Պայմանագրային պարտավորություններ											-
ԸՆԴԱՄԵՆԸ	-	-	32,291,656	70,869,207	34,479,876	48,458,103	49,069,843	3,605,427	1,934	238,776,046	
1-ին համի արտարժույթ			16,547,960	19,552,066	27,355,281	33,268,693	17,107,179				113,831,179
2-րդ համի արտարժույթ			191,027	94,283	50,352	154,341	108,493				598,496
Խոշոր պարտավորություններ			5,856,777	40,785,100	10,978,858	11,058,393	5,639,965				74,319,093
Փոփոխվող տոկոսադրույքով											-
Ֆիրմաված տոկոսադրույքով			27,956,155	60,262,363	30,424,446	48,427,399	49,069,843	3,605,427			219,745,633
Անտոկոս			4,335,501	10,606,844	4,055,430	30,704			1,934		19,030,413
Ձուտ իրազեկվող ճեղքվածք	2,360,678	3,313,366	9,084,278	(23,488,258)	1,284,284	(11,287,791)	17,590,074	25,407,172	5,596,556	29,860,359	
1-ին համի արտարժույթ	877,387	440,490	(341,462)	15,883,520	(21,711,882)	(16,911,322)	32,666,597	-	581,657		11,484,985
2-րդ համի արտարժույթ	-	-	145,479	166,777	(50,352)	(154,341)	(108,493)	-	-		(930)
Փոփոխվող տոկոսադրույքով			-	-	-	-	-	-	-		-
Ֆիրմաված տոկոսադրույքով	2,320,782	3,226,404	(26,517,177)	(12,964,576)	5,252,585	(13,490,148)	13,504,728	25,407,172	581,657		(2,678,573)
Կուտակային իրազեկվող ճեղքվածք	2,360,678	5,674,044	14,758,322	(8,729,936)	(7,445,652)	(18,733,443)	(1,143,369)	24,263,803	29,860,359		238,776,046

Միջին հաշվեկշռային կապիտալ և ակտիվներ

01/01/15-31/03/15

Միջին հաշվեկշռային ակտիվ	257,864,286
Միջին հաշվեկշռային կապիտալ	29,203,027

Ծանոթագրություն 42. «Ընդունված գրավ»

	Հաշվետու ժամանակաշրջան	Նախորդ ժամանակաշրջան
Այլ արժեթղթեր	5,529,468	7,724,282
Թանկարժեք զարդեր և թանկարժեք քարեր	15,601,413	12,257,618
Անշարժ գույք	142,931,384	142,282,960
Փոխադրամիջոցներ	15,049,817	14,977,647
Այլ հիմնական միջոցներ	18,026,143	18,240,689
Պատրաստի արտադրանք և ապրանքներ	18,975,734	21,284,426
Գրանական միջոցներ	18,102,892	30,893,795
Այլ գրավ	15,321,047	18,811,456
Վարկային երաշխիքներ	3,766,165	3,795,273
Այլ երաշխիքներ	15,381,832	17,581,705
Վարկային երաշխավորություններ	118,665,324	107,535,208
Այլ երաշխավորություններ	18,929,198	19,386,779
Ընդամենը	406,280,417	414,771,838

Վարչության նախագահ

Արսեն Միրայելյան

Գլխավոր հաշվապահ

Նարինե Սարգսյան

Վավերացման ամսաթիվ 14.04.15թ