

31 МАРТА 2015г.

ЗАО АРМБИЗНЕСБАНК, РА, ЕРЕВАН, НАЛБАНДЯНА 48

Примечание 1. "Правовое поле и корпоративное управление"

ЗАО "АРМБИЗНЕСБАНК" (далее Банк) действовал как ЗАО "Арминвестбанк" до 26-го августа 2006 года.

Банк был основан 14.12.1994г. и является правопреемником паевого банка "Арминвестбанк" учрежденного 10.09.1991г., и является закрытым акционерным обществом, который действует в соответствии с законодательством Республики Армения (далее ЦБ РА). Банк был зарегистрирован 10 декабря 1991г. Центральным Банком РА под лицензионным номером N 40. Банк предоставляет кредиты, принимает вклады, осуществляет переводы в РА и страны зарубежья, производит конверсионные операции, а также предоставляет прочие банковские услуги юридическим и физическим лицам.

Юридический адрес Банка: г. Ереван, ул. Налбандяна 48.

1. Корпоративное управление

а) структура, состав Совета

Председатель Совета - Виталий Григорянц

Члены Совета - Сергей Арзуманян

Диана Григорян

Севак Петросян

Алик Чиркинян

б) структура, состав Правления

Председатель Правления - Арсен Микаелян

Члены Правления:

Первый Заместитель Председателя Правления, член Правления – Хачик Мкртчян

Заместитель Председателя Правления - Директор Финансового департамента, член Правления – Манвел Саакян

Заместитель Председателя Правления - Директор операционного департамента, член Правления – Вардан Агаджанян

Заместитель Председателя Правления-Директор Кредитного департамента, член Правления –Ншан Григорян

Главный бухгалтер -Член Правления -Нарине Саргсян

Директор Казначейского Департамента - Главный казначей, Член Правления – Ваган Мелконян

Руководитель филиала <Кентрон> -Баграт Тевосян

в) наименования/названия значимых участников

Виталий Григорянц – 100 %

г) политика оплаты
руководителей

Оплата руководства Банка производится согласно заключенному трудовому договору и утвержденному Советом Банка штатному расписанию.

Примечание 2. "Учетная политика"

2.1 Подготовка и представление финансовой отчетности

Промежуточная финансовая отчетность Банка была составлена с применением той же учетной политики и метода расчетов, которые были применены при подготовке самой последней годовой финансовой отчетности. Промежуточная финансовая отчетность Банка была подготовлена в соответствии с Международными Стандартами Финансовой Отчетности.

2.2 Непрерывность

Промежуточная финансовая отчетность Банка была подготовлена на основе непрерывности деятельности Банка, которая подразумевает, что реализация активов и погашение обязательств должны производиться в течение деятельности Банка.

Промежуточные финансовые отчеты представлены в драмах РА, округленные до ближайшей тысячи.

2.3 Реклассификация

При необходимости, были внесены поправки с целью приведения показателей в соответствие с текущим периодом.

расходов

Процентный доход признается в бухгалтерском балансе методом учета. Комиссионные и другие выплаты отражаются как доход при проведении фактической сделки. Процентные и непроцентные расходы отражаются по принципу начисления.

2.5 Валютные операции

Операции, осуществляемые в иностранной валюте, учитываются в драмах РА по установленному ЦБ РА на дату совершения операции расчетному курсу обмена. Денежные активы и обязательства, выраженные в иностранной валюте, пересчитываются по установленному на учетную дату официальному курсу обмена ЦБ РА, который на 31 марта 2015г. составил 471.13 драм РА к 1 доллару (обменный курс 31 декабря 2014г. составил 474.97 драм РА к 1 доллару США).

2.6 Наличные средства и их эквиваленты

Денежные средства и их эквиваленты включают денежные средства в кассе, средства до востребования банков-корреспондентов, средства хранящиеся в ЦБ РА (корреспондентские счета, размещенные депозиты).

2.7 Средства в других банках

В ходе своей обычной деятельности Банк использует открытые в других банках текущие и депозитные счета различной длительности.

2.8 Ценные бумаги

Доступные для продажи финансовые активы при первоначальном признании учитываются по первоначальной стоимости, а в дальнейшем учитываются по справедливой стоимости. При переоценке по справедливой стоимости результат переоценки отражается непосредственно в собственном капитале.

2.9 Кредиты и авансы клиентам

Кредиты и прочие авансы учитываются в балансе по первоначальной стоимости за вычетом резерва под обеспечение.

2.10 Операционная аренда

Арендные платежи по операционной аренде признаются в отчетности о прибылях как расход по прямолинейному методу на протяжении срока аренды.

2.11 Резерв по возможным потерям

По статьям о корреспондентских счетах, внесенных вкладах, дебиторской задолженности, предоставленных кредитах и прочих авансах, а также по забалансовым статьям содержащим для Банка кредитный риск формируются общие и специальные резервы за счет отчислений.

2.12 Нематериальные активы

Нематериальные активы отражаются по начальной стоимости за вычетом накопленной амортизации.

К нематериальным активам относятся программы по компьютерному обеспечению, членские взносы по ArCa, Master Card, Visa, которые первоначально учитываются по стоимости приобретения и амортизируются по прямолнейному методу в течение срока полезного действия, который не превышает 15 лет.

2.13 Основные средства

Основные средства отражаются по начальной стоимости за вычетом накопленной амортизации.

Амортизация рассчитывается по прямолнейному методу в течение срока полезного использования активов, применяя следующие годовые ставки:

	Срок годности (в годах)	Ставка (%)
Здания	30	3.33
Компьютеры и средства связи	3	33.3
Транспортные средства	5	20
Банкоматы	10	10
Прочие основные средства	5	20
Имущество и офисное оборудование	5	20

Затраты на арендованные основные средства капитализируются и амортизируются по прямолнейному методу в течение оставшегося срока действия договора аренды.

Затраты на ремонт и техническое обслуживание основных средств отражаются как расход в отчете о прибылях и убытках в момент их совершения.

2.14 Финансовые инструменты

Банк производит оценку, признание, использование и учет финансового инструмента в установленном законодательством РА порядке, а также в соответствии с принятыми Банком порядками, решениями, приказами и актами.

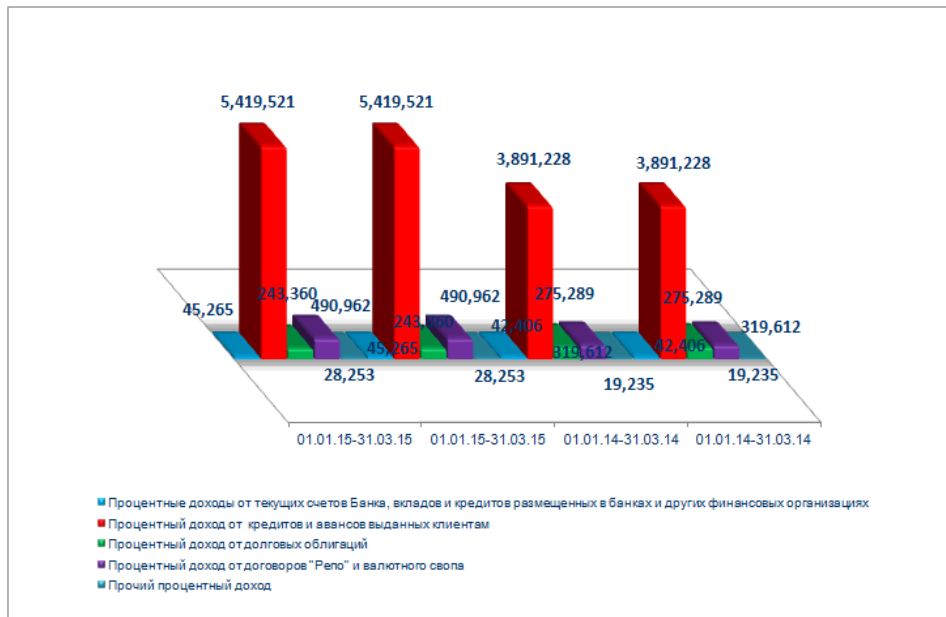
2.15 События происходящие после отчетной даты

2.15.1 Если выявленная аудиторской организацией существенная погрешность является результатом разниц отклонений между международными стандартами бухгалтерского учета и законодательством РА, проводка производится в соответствии с решениями органов управления Банка.

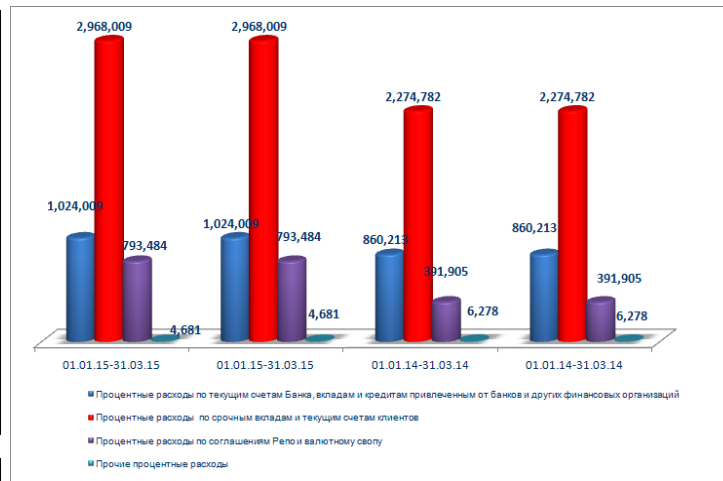
2.15.2 Если после опубликования в установленном порядке годовой финансовой отчетности Банка, возникают или обнаруживаются существенные погрешности, корректировки в подобных случаях не производятся и переоформление такой информации считается неосуществимым

Примечание 3. "Чистые процентные и схожие доходы"

Процентные и схожие доходы	01.01.15- 31.03.15	01.01.15-31.03.15	01.01.14- 31.03.14	01.01.14- 31.03.14
Процентные доходы от текущих счетов Банка, вкладов и кредитов размещенных в банках и других финансовых организациях	45,265	45,265	42,406	42,406
Процентный доход от кредитов и авансов выданных клиентам	5,419,521	5,419,521	3,891,228	3,891,228
Процентный доход от долговых облигаций	243,360	243,360	275,289	275,289
Процентный доход от договоров "Репо" и валютного свопа	490,962	490,962	319,612	319,612
Прочий процентный доход	28,253	28,253	19,235	19,235
Всего	6,227,361	6,227,361	4,547,770	4,547,770



Процентные и схожие расходы	01.01.15-31.03.15	01.01.15-31.03.15	01.01.14-31.03.14	01.01.14-31.03.14
Процентные расходы по текущим счетам Банка, вкладам и кредитам привлеченным от банков и других финансовых организаций	1,024,009	1,024,009	860,213	860,213
Процентные расходы по срочным вкладам и текущим счетам клиентов	2,968,009	2,968,009	2,274,782	2,274,782
Процентные расходы по ценным бумагам выпущенным Банком				
Процентные расходы по соглашениям Репо и валютному свопу	793,484	793,484	391,905	391,905
Прочие процентные расходы	4,681	4,681	6,278	6,278
Всего	4,790,183	4,790,183	3,533,178	3,533,178
Чистые процентные и схожие	1,437,178	1,437,178	1,014,592	1,014,592



Примечание 4. "Комиссионные доходы и расходы"

Комиссионные доходы	01.01.15-31.03.15	01.01.15-31.03.15	01.01.14-31.03.14	01.01.14-31.03.14
Кассовые операции	45,683	45,683	50,804	50,804
Расчетные операции	65,027	65,027	66,105	66,105
Гарантии, операции с акцептами, аккредитивами, операции по	33,426	33,426	50,302	50,302
Операции с иностранной валютой и ценными бумагами	420	420		
Обслуживание платежных карт	146,840	146,840	203,294	203,294
Прочие комиссионные	180,556	180,556	58,586	58,586
Всего	471,952	471,952	429,091	429,091

Комиссионные расходы	01.01.15-31.03.15	01.01.15-31.03.15	01.01.14-31.03.14	01.01.14-31.03.14
Комиссионные за корреспондентские и прочие	39,861	39,861	32,613	32,613
Плата за операции с платежными картами	44,269	44,269	16,131	16,131
Плата за гарантии, операции с акцептами, аккредитивами, операции по доверительному				
Операции с иностранной валютой	501	501	2,311	2,311
Прочие комиссионные	17,972	17,972	42,240	42,240
Всего	102,603	102,603	93,295	93,295
Полученные чистые	369,349	369,349	335,796	335,796

Примечание 5. "Чистые доходы от торговли"

От инвестиций удерживаемых для торговли	01.01.15-31.03.15	01.01.15-31.03.15	01.01.14-31.03.14	01.01.14-31.03.14
Чистый доход от купли и продажи инвестиций удерживаемых для торговли, в				
акций				
долговых ценных бумаг				
производных инструментов	151,417	151,417	-40,557	-40,557
Чистый доход от изменений в справедливой стоимости				
Всего	151,417	151,417	-40,557	-40,557

От инвестиций имеющихся в наличии для продажи	01.01.15-31.03.15	01.01.15-31.03.15	01.01.14-31.03.14	01.01.14-31.03.14
Чистый доход от купли и продажи инвестиций имеющихся в наличии для продажи, в том				
акций				
долговых ценных бумаг	0	0	0	0
производных инструментов				
Переоценка инвестиций	0	0	0	0
Всего	0	0	0	0

От операций с иностранной валютой	01.01.15-31.03.15	01.01.15-31.03.15	01.01.14-31.03.14	01.01.14-31.03.14
Чистые доходы полученные от купли и продажи иностранной валюты	229,142	229,142	106,932	106,932
Чистые доходы полученные от переоценки иностранной валюты	-171,367	-171,367	32,561	32,561
Всего	57,775	57,775	139,493	139,493

От стандартизированных слитков драгоценных металлов	01.01.15-31.03.15	01.01.15-31.03.15	01.01.14-31.03.14	01.01.14-31.03.14
Чистые доходы полученные от купли и продажи стандартизированных слитков драгоценных металлов и памятных монет	12,494	12,494	1,521	1,521
Чистые доходы полученные от переоценки стандартизированных слитков драгоценных металлов и	-1,180	-1,180	29,257	29,257
Всего	11,314	11,314	30,778	30,778

Чистые доходы от торговых	220,506	220,506	129,714	129,714
----------------------------------	----------------	----------------	----------------	----------------

Примечание 6. "Прочий операционный доход"

Прочий операционный доход	01.01.15-31.03.15	01.01.15-31.03.15	01.01.14-31.03.14	01.01.14-31.03.14
Доходы от штрафов и пеней	274,600	274,600	161,853	161,853
Доходы от факторинга	19,519	19,519	54	54
Чистые доходы от отчуждения основных средств и нематериальных активов	16,422	16,422	15,375	15,375
Чистые доходы от переоценки и реверсирования обесценения				
Чрезвычайные доходы				
Прочие доходы	39,492	39,492	116,441	116,441
Всего	350,033	350,033	293,723	293,723

Примечание 7. "Чистые отчисления в резерв на покрытие возможных потерь по активам"

Средства в банках	Примечание 14	01.01.15-31.03.15	01.01.15-31.03.15	01.01.14-31.03.14	01.01.14-31.03.14
Начальный остаток		0	0	0	0
Отчисления в резерв		0	0		0
Возврат отчислений в резерв		0	0	0	0
Чистые отчисления в резерв		0	0	0	0
Возврат сумм предварительно		0	0	0	0
Использование резерва					
Конечный остаток		0	0	0	0

Средства в финансовых организациях	Примечание 14	01.01.15-31.03.15	01.01.15-31.03.15	01.01.14-31.03.14	01.01.14-31.03.14
Начальный остаток		0	0	0	0
Отчисления в резерв		0	0		0
Возврат отчислений в резерв		0	0	0	0
Чистые отчисления в резерв		0	0	0	0
Возврат сумм предварительно					
Использование резерва					
Конечный остаток		0	0	0	0

Кредиты, авансы выданные клиентам	Примечание 16	01.01.15-31.03.15	01.01.15-31.03.15	01.01.14-31.03.14	01.01.14-31.03.14
Начальный остаток		4,540,264	4,540,264	2,656,516	2,656,516
Отчисления в резерв		1,084,813	1,084,813	945,854	945,854
Возврат отчислений в резерв		-623,546	-623,546	-1,955,626	-1,955,626
Чистые отчисления в резерв		461,267	461,267	-1,009,772	-1,009,772
Возврат сумм предварительно		67,049	67,049	1,473,569	1,473,569
Использование резерва		-327,032	-327,032	-204,838	-204,838
Конечный остаток		4,741,548	4,741,548	2,915,475	2,915,475

Инвестиции	Примечание 18	01.01.15-31.03.15	01.01.15-31.03.15	01.01.14-31.03.14	01.01.14-31.03.14
Начальный остаток		18,406	18,406	3,489	3,489
Отчисления в резерв			0		
Возврат отчислений в резерв			0		
Чистые отчисления в резерв		0	0	0	0
Возврат сумм предварительно					
Использование резерва					
Конечный остаток		18,406	18,406	3,489	3,489

Другие активы	Примечание 18	01.01.15-31.03.15	01.01.15-31.03.15	01.01.14-31.03.14	01.01.14-31.03.14
Начальный остаток		128,635	128,635	143,349	143,349
Отчисления в резерв		3,231	3,231	61,338	61,338
Возврат отчисленный в резерв		-8,966	-8,966	-33,889	-33,889
Чистые отчисления в резерв		-5,735	-5,735	27,449	27,449
Возврат сумм предварительно				703	703
Использование резерва				-15,320	-15,320
Конечный остаток		122,900	122,900	156,181	156,181

Забалансовые статьи, содержащие кредитный риск	Примечание 30	01.01.15-31.03.15	01.01.15-31.03.15	01.01.14-31.03.14	01.01.14-31.03.14
Начальный остаток		0	0	0	0
Отчисления в резерв			0		
Возврат отчислений в резерв		0	0	0	0
Чистые отчисления в резерв		0	0	0	0
Конечный остаток		0	0	0	0

Всего чистые отчисления в	455,532	455,532	-982,323	-982,323
----------------------------------	----------------	----------------	-----------------	-----------------

Примечание 8. "Общие административные расходы"

Общие административные расходы	01.01.15-31.03.15	01.01.15-31.03.15	01.01.14-31.03.14	01.01.14-31.03.14
Расходы по зарплате и вознаграждениям *	680,124	680,124	606,162	606,162
Расходы по отчислениям в государственный фонд социального страхования	144	144	296	296
Расходы на пердготовку и обучение	73	73	164	164
Командировочные расходы	13,241	13,241	5,934	5,934
Расходы по операционной аренде	29,265	29,265	17,694	17,694
Расходы по страхованию	9,517	9,517	5,708	5,708
Расходы на техническое обслуживание оборудования Банка	16,096	16,096	9,723	9,723
Расходы на техническое обслуживание и обеспечение безопасности зданий Банка	73,650	73,650	74,450	74,450
Расходы на аудиторские и	16,216	16,216	0	0
Услуги связи	23,082	23,082	19,784	19,784
Транспортные расходы	10,683	10,683	9,587	9,587
Расходы по налогам (кроме налога на	50,687	50,687	42,402	42,402
Контторские и организационные	9,357	9,357	7,855	7,855
Расходы связанные с	4,640	4,640	5,082	5,082
Прочие административные расход	40,184	40,184	156,380	156,380
Всего	976,959	976,959	961,221	961,221

По состоянию на 31 марта 2015г. численность сотрудников Банка составляет **766**

Размер средней месячной зарплаты на одного сотрудника составляет 214 тыс. драм.

Примечание 9. "Прочие операционные расходы"

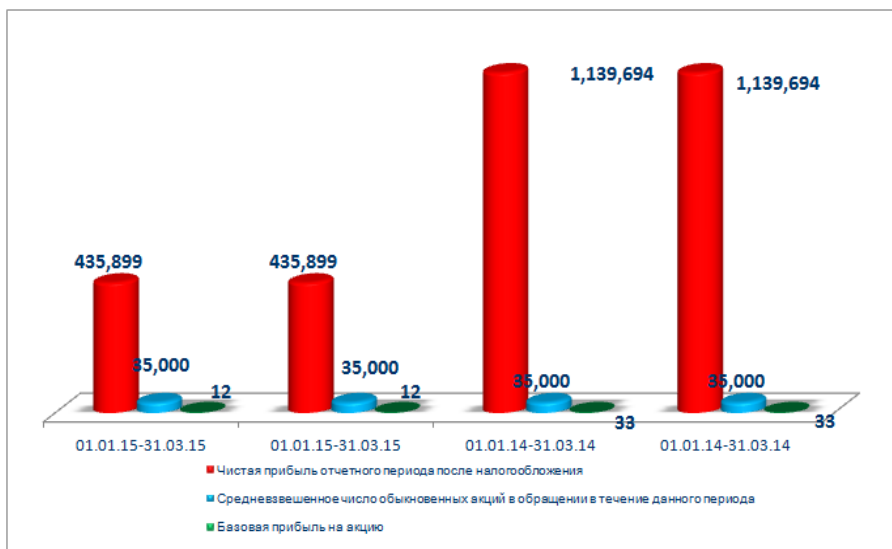
Прочие операционные расходы	01.01.15-31.03.15	01.01.15-31.03.15	01.01.14-31.03.14	01.01.14-31.03.14
Штрафы и пени выплаченные	1,150	1,150	0	0
Инкассация				
Рекламные и представительские	46,281	46,281	41,480	41,480
Факторинг				
Амортизация основных средств и нематериальных активов	209,908	209,908	204,770	204,770
Убытки от обесценения материальных активов				
Чрезвычайные расходы				
Отчисления в Фонд гарантирования	52,383	52,383	36,192	36,192
Прочие расходы	96,070	96,070	84,058	84,058
Всего	405,792	405,792	366,500	366,500

Примечание 11. "Расход по налогу на прибыль (возмещение)"

Расход по налогу на прибыль	01.01.15-31.03.15	01.01.15-31.03.15	01.01.14-31.03.14	01.01.14-31.03.14
Текущий налог	121,813	121,813	175,058	175,058
Уточнение текущего налога предыдущих периодов, признанного в данном периоде				
Отложенный налог	-18,929	-18,929	113,675	113,675
Всего	102,884	102,884	288,733	288,733

Примечание 12. "Базовая прибыль на акцию"

Базовая прибыль на акцию	01.01.15-31.03.15	01.01.15-31.03.15	01.01.14-31.03.14	01.01.14-31.03.14
Чистая прибыль отчетного периода после налогообложения	435,899	435,899	1,139,694	1,139,694
Дивиденды данного отчетного периода по привилегированным акциям	()	()	()	()
Чистая прибыль/убыток владельцев обыкновенных акций				
Средневзвешенное число обыкновенных акций в	35,000	35,000	35,000	35,000
Базовая прибыль на акцию	12	12	33	33
Разводненная прибыль на акцию				



Примечание. Прочий совокупный доход

Прочий совокупный доход	01.01.15-31.03.15	01.01.15-31.03.15	01.01.14-31.03.14	01.01.14-31.03.14
Курсовые разницы в результате пересчета зарубежных сделок				
Переоценка финансовых активов имеющихся в наличии для продажи	(247,940)	(247,940)	(212,851)	(212,851)
Хеджирование денежных потоков				
Выгоды от переоценки основных				
Расходы по отложенному налогу				
Всего	(247,940)	(247,940)	(212,851)	(212,851)

Примечание 13. "Денежные средства, их эквиваленты и счета в ЦБ РА"

Денежные средства, их эквиваленты и счета в ЦБ РА	Отчетный период	Предыдущий период
Наличные денежные средства	3,243,626	2,495,879
Прочие размещения денежных средств	1,647,801	2,818,890
Корреспондентские счета в ЦБ РА*	28,144,330	22,594,935
Включено в денежные средства и их эквиваленты	33,035,757	27,909,704
Депозиты в ЦБ РА		
Депонированные денежные средства в ЦБ РА**	120,000	220,000
Начисленные проценты		
Денежные средства и счета в ЦБА	33,155,757	28,129,704
Стандартизированные слитки драгоценных металлов	291,352	457,924
Средства размещенные в других банках (прим. 14)	3,166,500	3,925,069
Всего денежные средства и	36,613,609	32,512,697

Корреспондентские счета в ЦБ РА включают подлежащие обязательному резервированию средства, определенные в соответствии с законодательством РА, прочие средства.

** Депонированная сумма в ЦБ РА это гарантированный депозит по расчетам с платежной

Примечание 14. "Средства в банках и других финансовых организациях"

Текущие счета	Отчетный период	Предыдущий период
В банках РА	1,617	1,629
В банках с рейтингом БББ-(Баа3) и с более высоким рейтингом	1,945,777	2,758,684
В банках с рейтингом ниже БББ-(Баа3) и без рейтинга	113,974	42,344
Начисленные проценты	0	0
Всего	2,061,368	2,802,657

Межбанковские кредиты и		
в ЦБ РА:		
кредиты и депозиты		
факторинг		
финансовый лизинг		
договора репо (обратной		
своп	830,704	535,130
прочие		
в банках РА:		
кредиты и депозиты		
факторинг		
финансовый лизинг		
договора репо (обратной		
своп		
аккредитивы и банковские		
прочие		
в банках с рейтингом БББ-		
(Баа3) и выше		
кредиты и депозиты	235,770	586,800
факторинг		
финансовый лизинг		
договора репо (обратной		
своп	0	
аккредитивы и банковские		
гарантии		
прочие	0	
в банках с рейтингом ниже БББ-		
(Баа3) и без рейтинга		
кредиты и депозиты		
факторинг		
финансовый лизинг		
договора репо (обратной		
своп	0	
аккредитивы и банковские		
прочие	38,580	0
Начисленные проценты	78	482
Всего	3,166,500	3,925,069
Резерв на покрытие убытков по		
средствам в банках (прим. 7)		
Чистые средства в банках	3,166,500	3,925,069

Кредиты и депозиты, прочие средства в финансовых		
в финансовых организациях РА:	2,133,157	1,113,640
кредиты и депозиты	1,043,252	1,113,640
факторинг		
финансовый лизинг		
договора репо (обратной	1089905	
своп		
аккредитивы и банковские гарантии		
прочие		
	0	0
в финансовых организациях с		
кредиты и депозиты		
факторинг		
финансовый лизинг		
договора репо (обратной		
своп		
аккредитивы и банковские		
прочие		
в финансовых организациях с рейтингом ниже БББ-(Баа3) и без рейтинга	775,885	728,844
кредиты и депозиты		
факторинг		
финансовый лизинг		
договора репо (обратной		
своп		
аккредитивы и банковские		
прочие	775,885	728,844
Начисленные проценты	16,942	7,394
Всего	2,925,984	1,849,878
Резерв на покрытие убытков по средствам в финансовых организациях (прим. 7)		
Чистые средства в финансовых организациях	2,925,984	1,849,878
Чистые средства в банках и финансовых организациях	6,092,484	5,774,947

Примечание 15. "Финансовые активы удерживаемые с целью торговли"

Государственные ценные бумаги	Отчетный период	Предыдущий период
Государственные ценные		
казначейские облигации	13,057,718	12,542,801
облигации центрального банка		
прочие		
Государственные ценные бумаги стран с рейтингом БББ-(Баа3) и выше		
казначейские облигации		
облигации центрального банка		
прочие		
Государственные ценные бумаги стран с рейтингом ниже БББ-(Баа3) и без рейтинга		
казначейские облигации		
облигации центрального банка		
прочие		
Всего ценные бумаги	13,057,718	12,542,801

Негосударственные ценные бумаги РА	<i>котируемые</i>	<i>некотируемые</i>	<i>некотируемые</i>	<i>некотируемые</i>
Эмитент с рейтингом А-/А3/ и				
долгосрочные долговые				
краткосрочные долговые				
деPOSITные сертификаты				
долевые инструменты				
прочие				
Эмитент получивший рейтинг				
долгосрочные долговые				
краткосрочные долговые				
деPOSITные сертификаты				
долевые инструменты				
прочие				
Эмитент с рейтингом				
долгосрочные долговые				
краткосрочные долговые				
деPOSITные сертификаты				
долевые инструменты				
прочие				
Итого неправительственные ценные бумаги РА	0	0	0	0

Неправительственные ценные бумаги других стран	<i>котируемые</i>	<i>некотируемые</i>	<i>котируемые</i>	<i>некотируемые</i>
Эмитент с рейтингом A-/A3/ и				
долгосрочные долговые				
краткосрочные долговые				
деPOSITные сертификаты				
долевые инструменты				
прочие				
Эмитент с рейтингом				
долгосрочные долговые				
краткосрочные долговые				
деPOSITные сертификаты				
долевые инструменты				
прочие				
Всего неправительственные ценные бумаги других стран	0	0	0	0

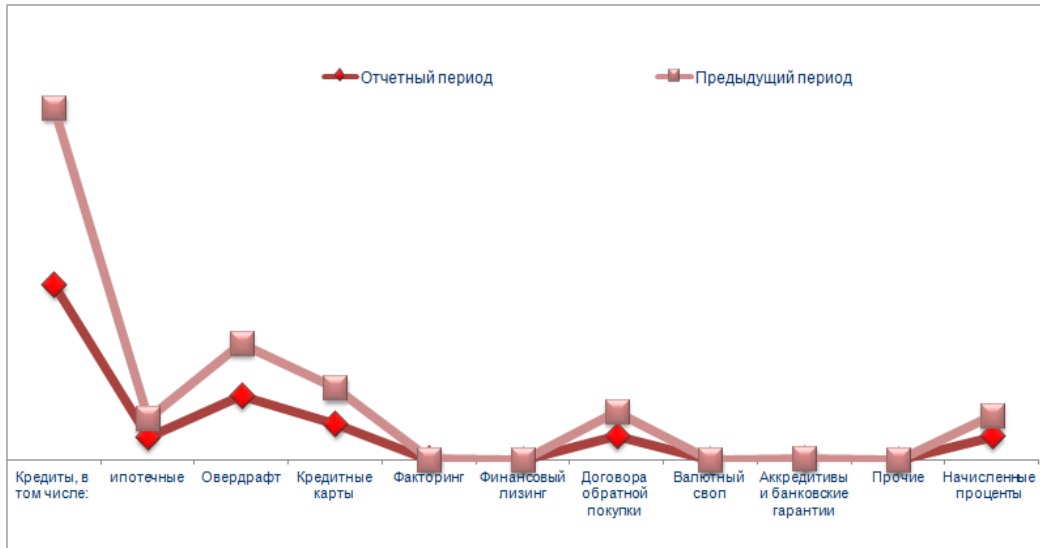
Всего ценные бумаги удерживаемые с целью торговли	13,057,718	12,542,801	0	0
--	-------------------	-------------------	----------	----------

Прочие финансовые активы удерживаемые с целью	<i>котируемые</i>	<i>некотируемые</i>	<i>котируемые</i>	<i>некотируемые</i>
Кредиты, факторинг,				
заемщики с рейтингом A-/A3/ и				
заемщики с рейтингом BBB+/Baa1/ и ниже, с иным рейтингом и без рейтинга				
Ипотека				
Потребительские кредиты				
Прочие				
Производные инструменты:	0		0	
Фьючерс				
Форвард				
Опцион				
Своп				
Прочие				
Итого			0	

Всего финансовые активы	13,057,718	12,542,801	0	0
--------------------------------	-------------------	-------------------	----------	----------

Примечание 16. "Кредиты и прочие авансы выданные клиентам"

Кредиты и прочие авансы выданные клиентам	Отчетный период	Предыдущий период
Кредиты, в том числе:	105,514,912	106,880,311
банкам		
правительству РА		
местным органам самоуправления		
ипотечные	13,837,023	11,268,389
Овердрафт	38,707,415	31,938,661
Кредитные карты	21,572,844	22,150,483
Факторинг	394,251	286,435
Финансовый лизинг	692	692
Договора обратной покупки	14,761,013	14,761,539
Валютный своп	-	-
Аккредитивы и банковские	555,831	559,055
Прочие		
Проценты начисленные по указанным статьям	14,277,749	12,378,567
Всего кредитов	195,784,707	188,955,743
Резерв на покрытие убытков потерь по кредитам и авансам выданным клиентам (прим. 7)	-4,741,548	-4,540,264
Итого чистых кредитов	191,043,159	184,415,479



Структура действующих и недействующих кредитов и авансов предоставленных клиентам на конец отчетного периода

Структура действующих и недействующих кредитов и авансов	Отчетный период	Предыдущий период
Действующие кредиты и авансы сумма	190,237,521	184,756,991
количество	70,360	60,726
Недействующие кредиты и авансы, в том числе:	5,547,186	4,198,752
	5501	3668
просроченные сумма	2,320,782	1,969,808
количество	3855	2966
Итого кредитов сумма	195,784,707	188,955,743
количество	75,861	64,394
Резерв на покрытие потерь по кредитам и авансам выданным клиентам (прим. 7)	-4,741,548	-4,540,264
Всего чистых кредитов	191,043,159	184,415,479

а) итоговая сумма кредитов предоставленных крупным заемщикам и аффилированным с ними лицам на 31.12.2014г 94.122.190 тыс.драм, на 31.03.2015г. 90.817.489 тыс. драм.

б) удельный вес в суммарном кредитном портфеле на 31.12.2014г 54.17 %, 31.03.2015г 50.38 %

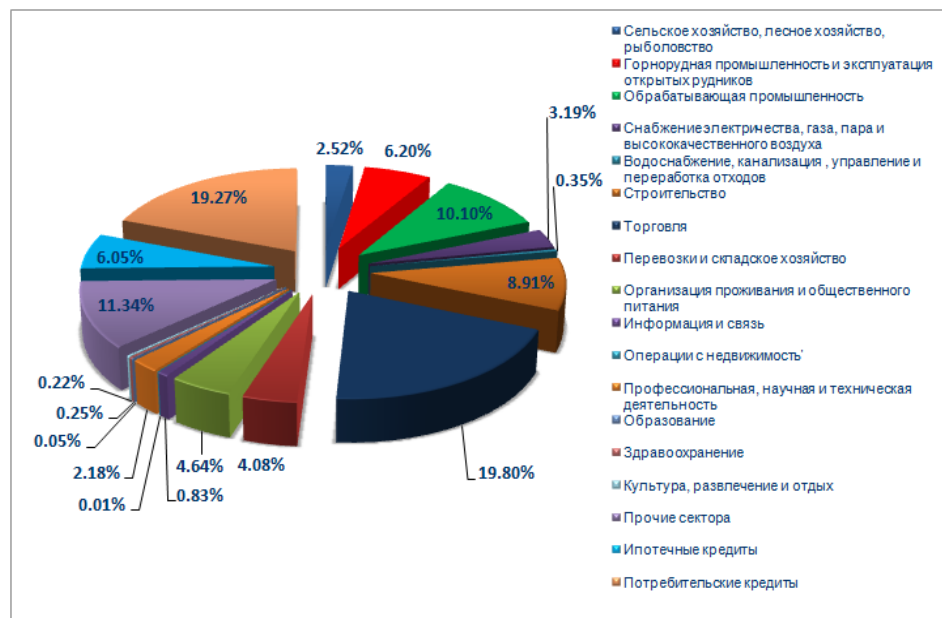
в) процентное соотношение к капиталу на 31.12.2014г 374.05 %, 31.03.2015г 358.16 %

Анализ кредитного портфеля по численности заемщиков	Отчетный период	Предыдущий период
Государственные предприятия	13	12
Частные компании	319	301
Физические лица	61,234	54,832
Частные предприниматели	194	212
Всего	61,760	55,357

Ниже представлен анализ кредитного портфеля по сфере кредитования

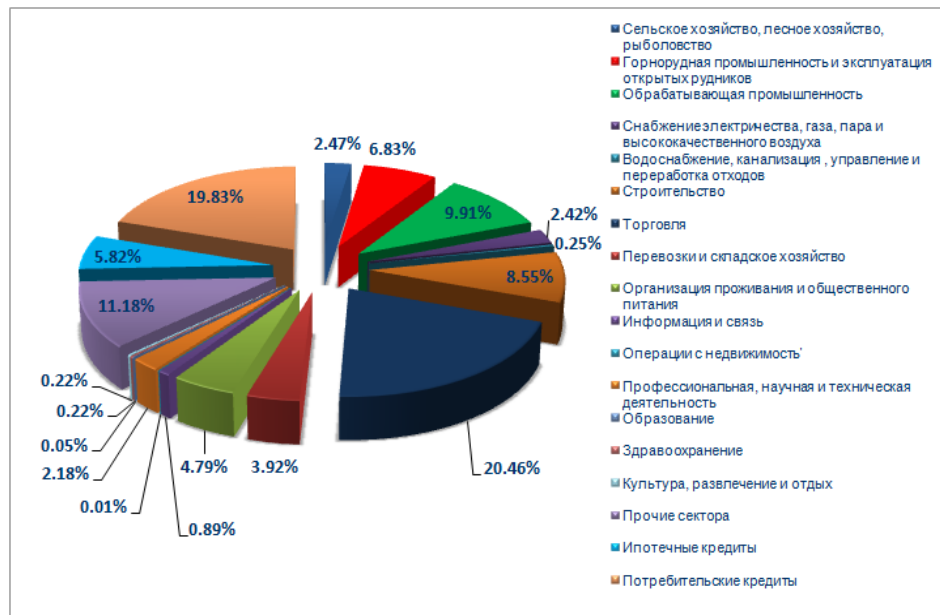
31.12.14

Анализ предоставленных кредитов и авансов по сфере	Отчетный период	Процентное соотношение
1. Сельское хозяйство, лесное хозяйство, рыболовство	4,758,146	2.52
2. Горнорудная промышленность и эксплуатация открытых рудников	11,722,318	6.20
3. Обрабатывающая промышленность	19,091,252	10.10
4. Снабжение электричества, газа, пара и высококачественного воздуха	6,021,542	3.19
5. Водоснабжение, канализация, управление и переработка отходов	655,386	0.35
6. Строительство	16,830,790	8.91
7. Торговля	37,417,930	19.80
8. Перевозки и складское хозяйство	7,702,674	4.08
9. Организация проживания и общественного питания	8,774,884	4.64
10. Информация и связь	1,568,660	0.83
11. Операции с недвижимостью	19,359	0.01
12. Профессиональная, научная и техническая деятельность	4,124,069	2.18
13. Образование	102,893	0.05
14. Здравоохранение	477,342	0.25
15. Культура, развлечение и отдых	420,780	0.22
16. Прочие сектора	21,425,524	11.34
17. Ипотечные кредиты	11,437,363	6.05
18. Потребительские кредиты	36,404,831	19.27
Всего	188,955,743	100



31.03.15

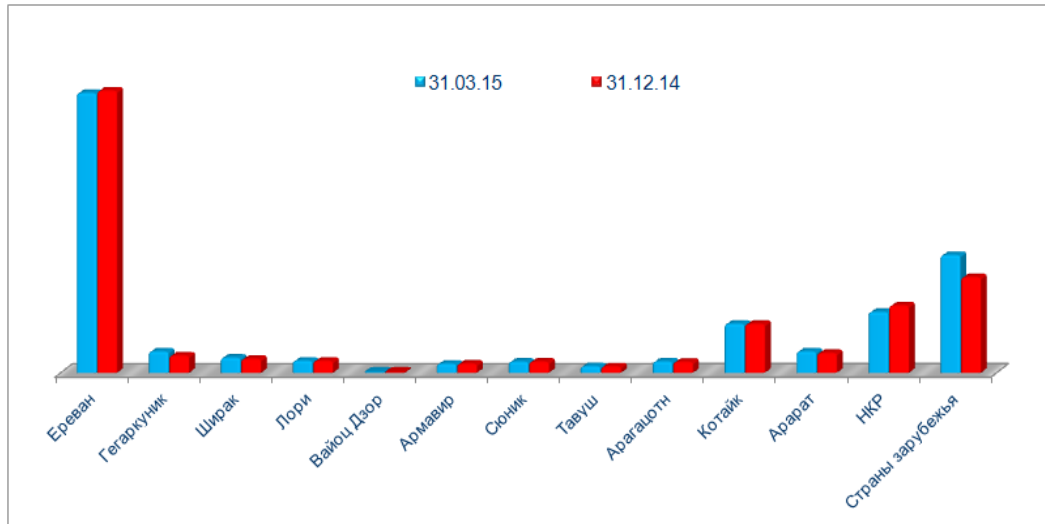
Анализ предоставленных кредитов и авансов по сфере	Отчетный период	Процентное соотношение
1. Сельское хозяйство, лесное хозяйство, рыболовство	4,830,559	2.47
2. Горнорудная промышленность и эксплуатация открытых рудников	13,367,641	6.83
3. Обрабатывающая промышленность	19,397,909	9.91
4. Снабжение электричества, газа, пара и высококачественного воздуха	4,731,915	2.42
5. Водоснабжение, канализация, управление и переработка отходов	495,102	0.25
6. Строительство	16,738,553	8.55
7. Торговля	40,048,662	20.46
8. Перевозки и складское хозяйство	7,676,017	3.92
9. Организация проживания и общественного питания	9,387,708	4.79
10. Информация и связь	1,743,534	0.89
11. Операции с недвижимостью	15,086	0.01
12. Профессиональная, научная и техническая деятельность	4,271,667	2.18
13. Образование	103,767	0.05
14. Здравоохранение	423,878	0.22
15. Культура, развлечение и отдых	440,094	0.22
16. Прочие сектора	21,880,193	11.18
17. Ипотечные кредиты	11,400,811	5.82
18. Потребительские кредиты	38,831,611	19.83
Всего	195,784,707	100



Ниже представлен анализ кредитного портфеля по местонахождению клиентов

Анализ кредитного портфеля по местонахождению клиентов	Отчетный период	Процентное соотношение	Предыдущий период	Процентное соотношение
Резиденты РА	154,598,653	80.92	154,817,013	83.95
Нерезиденты	36,444,506	19.08	29,598,466	16.05
Всего	191,043,159	100	184,415,479	100

РЕГИОН	31.03.15		31.12.14	
	количество	сумма	количество	сумма
Ереван	21806	86,595,811	19610	87,306,086
Гегаркуник	9805	6,632,616	6206	5,362,702
Ширак	9429	4,690,065	7685	4,326,136
Лори	3907	3,754,814	3561	3,706,533
Вайоц Дзор	178	364,017	161	340,143
Армавир	2811	2,823,914	2577	2,846,575
Сюник	2461	3,475,084	2419	3,455,486
Тавуш	1471	2,074,648	1329	1,990,124
Арагацотн	6352	3,513,902	5271	3,375,977
Котайк	5064	15,198,110	4628	15,132,601
Арарат	6547	6,635,585	5032	6,142,854
НКР	5982	18,840,087	5869	20,831,796
Страны зарубежья	48	36,444,506	46	29,598,466
ИТОГО	75,861	191,043,159	64,394	184,415,479



Примечание 17. "Финансовые активы имеющиеся в наличии для продажи"

Государственные ценные бумаги	Отчетный период	Предьдущий период
Государственные облигации РА	7,688,519	8,758,196
казначейские облигации	7,688,519	8,758,196
облигации центрального банка		
ваучеры		
Государственные ценные бумаги стран с рейтингом БББ-(Баа3) и выше		
казначейские облигации		
облигации центрального банка		
прочие		
Государственные ценные бумаги стран с рейтингом ниже ББ+(Ба1) и ниже и без рейтинга		
казначейские облигации		
облигации центрального банка		
прочие		
Резерв на покрытие потерь по		
Всего ценных бумаг	7,688,519	8,758,196

Неправительственные ценные бумаги РА				
	котируемые	некотируемые	котируемые	некотируемые
Эмитент с рейтингом А-/А3/ и выше:				
долгосрочные долговые инструменты				
краткосрочные долговые инструменты				
деPOSITные сертификаты				
долевые инструменты				
прочие				
Эмитент получивший рейтинг "Г-" и выше от ЦБ РА:				
долгосрочные долговые				
краткосрочные долговые				
деPOSITные сертификаты				
долевые инструменты				
прочие				
Эмитент с рейтингом БББ+/Баа1/ и ниже, с иным рейтингом и без рейтинга:				
долгосрочные долговые				
краткосрочные долговые				
деPOSITные сертификаты				
долевые инструменты				
прочие				
Всего неправительственных ценных бумаг РА	0	0	0	0

Неправительственные ценные бумаги других стран				
	котируемые	некотируемые	котируемые	некотируемые
Эмитент с рейтингом А-/А3/ и выше:				
долгосрочные долговые инструменты				
краткосрочные долговые инструменты				
депозитные сертификаты				
долевые инструменты				
прочие				
Эмитент с рейтингом БББ+/Баа1/ и ниже, с иным рейтингом и без рейтинга:				
долгосрочные долговые инструменты				
краткосрочные долговые инструменты				
депозитные сертификаты				
долевые инструменты				
прочие				
Всего неправительственных ценных бумаг других стран	0	0	0	0

Итого неправительственные	7,688,519	8,758,196
----------------------------------	------------------	------------------

Прочие финансовые активы				
Кредиты, факторинг, дебиторская задолженность				
заемщики с рейтингом А-/А3/ и выше				
заемщики с рейтингом БББ+/Баа1/ и ниже, с иным рейтингом и без рейтинга				
Ипотека				
Потребительские кредиты				
прочие				
Всего	0	0	0	0

Итого финансовых активов	7,688,519	8,758,196
---------------------------------	------------------	------------------

Инвестиции в уставный капитал других организаций

Отчетный период

Организация	Основная деятельность	Страна регистрации	Дата инвестиции	Инвестиция (тыс. драм)	Доля участия
1. ЗАО Армениан Кард	платежно-расчетные услуги	РА	20.10.06	12143	2.00
2. ЗАО АКРА Кредит Репортинг	платежно-расчетные услуги	РА	22.11.07	19845	4.0003
3.СВИФТ	платежно-расчетные услуги	Бельгия	23.04.12	11457	0.00005
Всего				43,445	6
Обесценение инвестиций в уставный капитал других организаций (резерв на покрытие возможных потерь) (прим. 7)				-18,406	
Итого				25,039	

Предыдущий период

Организация	Основная деятельность	Страна регистрации	Дата инвестиции	Инвестиция (тыс. драм)	Доля участия
1. ЗАО Армениан Кард	платежно-расчетные услуги	РА	20.10.06	12143	2.00
2. ЗАО АКРА Кредит Репортинг	платежно-расчетные услуги	РА	22.11.07	19845	4.0003
3.СВИФТ	платежно-расчетные услуги	Бельгия	23.04.12	11457	0.00005
Всего				43,445	6
Обесценение инвестиций в уставный капитал других организаций (резерв на покрытие возможных потерь) (прим. 7)				-18,406	
Итого				25,039	

	Отчетный период	Предыдущий период
Итого активов имеющих в наличии для продажи и инвестиций в уставный капитал других организаций	7,713,558	8,783,235

Примечание 18. "Инвестиции удерживаемые до срока погашения"

Государственные ценные бумаги	Отчетный период	Предыдущий период
Государственные облигации РА, в том числе:		
казначейские облигации		
облигации центрального банка		
прочие		
Государственные ценные бумаги стран с рейтингом БББ-(Баа3) и		
казначейские облигации		
облигации центрального банка		
прочие		
Государственные ценные бумаги стран с рейтингом ниже ББ+(Ба1)		
казначейские облигации		
облигации центрального банка		
прочие		
Начисленные проценты		
Всего государственных облигаций		

Неправительственные ценные бумаги РА				
	<i>котируемые</i>	<i>некотируемые</i>	<i>котируемые</i>	<i>некотируемые</i>
Эмитент с рейтингом А-/А3/ и выше, в том числе:				
долгосрочные долговые инструменты				
краткосрочные долговые инструменты				
депозитные сертификаты				
прочие				
Эмитент получивший рейтинг "Г-" и выше от ЦБ РА, в том числе:	0	0	0	
долгосрочные долговые инструменты				
краткосрочные долговые инструменты				
депозитные сертификаты				
прочие			0	
Эмитент с рейтингом БББ+/Баа1/ и ниже, с иным рейтингом и без рейтинга, в том числе:				
долгосрочные долговые инструменты				
краткосрочные долговые инструменты				
депозитные сертификаты				
прочие				
Начисленные проценты			0	
Итого	0	0	0	0

Неправительственные ценные бумаги других стран				
Эмитент с рейтингом А-/А3/ и выше, в том числе:				
долгосрочные долговые инструменты				
краткосрочные долговые инструменты				
деPOSITные сертификаты				
прочие				
Эмитент с рейтингом BBB+/Baa1/ и ниже, с иным рейтингом и без рейтинга, в том числе:				
долгосрочные долговые				
краткосрочные долговые				
деPOSITные сертификаты				
прочие				
Начисленные проценты				
Итого	-	-	-	-

Обесценение инвестиций удерживаемых до срока погашения (резерв на покрытие возможных потерь) (прим. 7)	0		0	
--	---	--	---	--

Чистые инвестиции в финансовые активы удерживаемые до срока погашения	0		0	0
---	---	--	---	---

Примечание 20. "Основные средства и нематериальные активы"

Основные средства

Статья	Здания	Компьютеры и средства связи	Средства передвижения	Другие основные средства	Капитальные вложения в основные средства	Капитальные вложения в арендованные средства	Итого
Стоимость							
Остаток на начало предыдущего периода	7,546,950	2,737,074	260,020	1,263,413	-	30,399	11,837,856
Увеличение	1,733	230,211	-	343,820	-	87,978	663,742
Выбытие			6,363				6,363
Обесценение							-
Переоценка		24,346		4,989			29,335
Корректировка амортизации от переоценки							-
Остаток на конец предыдущего периода	7,548,683	2,942,939	253,657	1,602,244	-	118,377	12,465,900
Увеличение	328	31,700	-	29,562	-	8,707	70,297
Выбытие			29,350				29,350
Переоценка*							-
Списанные							-
Корректировка амортизации от переоценки							-
Остаток на конец отчетного периода	7,549,011	2,974,639	224,307	1,631,806		127,084	12,506,847
Накопленная амортизация							
Остаток в начале предыдущего периода	-	1,710,537	120,034	762,239	-	18,544	2,611,354
Увеличение	290,106	220,186	49,758	197,867		1,447	759,364
Выбытие			6,363				6,363
Обесценение							-
Переоценка							
Корректировка амортизации от переоценки		20,858		4,981			25,839
Остаток в конце предыдущего периода	290,106	1,909,865	163,429	955,125	-	19,991	3,338,516
Увеличение	72,633	55,445	10,704	53,060		839	192,681
Выбытие			16,719				16,719
Корректировка амортизации от переоценки							-
Списанные							-
Остаток в конце отчетного периода	362,739	1,965,310	157,414	1,008,185	-	20,830	3,514,478
Чистая балансовая стоимость							
В конце отчетного периода	7,186,272	1,009,329	66,893	623,621	-	106,254	8,992,369
В конце предыдущего отчетного периода	7,258,577	1,033,074	90,228	647,119	-	98,386	9,127,384

Нематериальные активы

	Компьютерные программы	Лицензии и доверенности	Авторские права	Прочие нематериальные активы	Капитальные вложения в нематериальные активы	Итого
Стоимость						
Остаток в начале предыдущего периода	147,318	1,085,719	-	52,837	96,777	1,382,651
Увеличение	28,353	228,729		13,378	41,627	312,087
Выбытие						-
Обесценение						
Переоценка						
Остаток в конце предыдущего периода	175,671	1,314,448	-	66,215	138,404	1,694,738
Увеличение	-	5,332		5,724	3,233	14,289
Выбытие						-
Переоценка*						
Обесценение						
Корректировка амортизации от переоценки						
Остаток в конце отчетного периода	175,671	1,319,780	-	71,939	141,637	1,709,027
Накопленная амортизация						
Остаток в начале предыдущего периода	338	33,714	-	-	-	34,052
Увеличение	1,937	45,103				47,040
Выбытие						-
Обесценение						
Переоценка						
Остаток в конце предыдущего периода	2,275	78,817	-	-	-	81,092
Увеличение	2,316	14,912				17,228
Выбытие						-
Корректировка амортизации от переоценки						-
Обесценение						-
Остаток в конце предыдущего периода	4,591	93,729	-	-	-	98,320
Чистая балансовая стоимость						
В конце отчетного периода	171,080	1,226,051	-	71,939	141,637	1,610,707
В конце предыдущего отчетного периода	173,396	1,235,631	-	66,215	138,404	1,613,646

Примечание 21. "Отложенные налоговые активы"

Движение отложенных налоговых активов	Отчетный период	Предыдущий период
Остаток в начале периода	168,497	149,158
Увеличение	18,815	168,497
Уменьшение		-149,158
Остаток в конце периода	187,312	168,497

Примечание 22. "Прочие активы"

Суммы к получению по банковским операциям	Отчетный период	Предыдущий период
Дивиденды к получению	0	0
Суммы к получению от операций по трастовому управлению	0	0
Суммы к получению по иным операциям	1,379,712	1,351,861
Итого	1,379,712	1,351,861
Резерв на покрытие возможных потерь по банковским операциям (прим. 7)		
"Чистые суммы к получению по банковским операциям"	1,379,712	1,351,861

Дебиторская задолженность и авансы	Отчетный период	Предыдущий период
Дебиторская задолженность по бюджету	380	504
Дебиторская задолженность по поставщикам		
Авансы сотрудникам	2,756	50
Авансы поставщикам	565,950	407,053
Авансы по бюджету и обязательному социальному страхованию	70,042	-236,426
Прочая дебиторская задолженность и авансы	10,256,593	11,306,653
Всего	10,895,721	11,477,834
Резерв на покрытие возможных потерь по прочим активам (прим. 7)	-77,525	-76,779
Итого	10,818,196	11,401,055
Прочие активы		
Склад	405,447	212,138
Конфискованный залог	4,871,794	4,945,324
Расходы будущих периодов	45,092	12,656
Прочие активы	98,863	50,226

Резерв на покрытие возможных потерь по прочим активам (прим. 7)	-45,375	-51,856
Всего	5,375,821	5,168,488
Итого прочих активов	17,573,729	17,921,404

Примечание 23. "Средства банков и других финансовых организаций"

Текущие счета	Отчетный период	Предыдущий период
Банки РА	6	6
Банки с рейтингом ВВВ-(Ваа3) и с более высоким рейтингом		
Банки с рейтингом ниже ВВВ-(Ваа3) и без рейтинга		
Начисленные проценты		
Всего	6	6
Межбанковские кредиты и депозиты, прочие обязательства		
ЦБ РА		
кредиты и депозиты *	3,592,603	24,523,970
договора репо (обратной	19,800,000	20,715,282
своп		
прочие		
Банки РА		
кредиты и депозиты	6,096,111	10,296,710
финансовый лизинг		
договора репо (обратной	0	0
прочие	0	0
Банки с рейтингом ВВВ-(Ваа3)		
кредиты и депозиты	21,000,000	0
финансовый лизинг		
договора репо (обратной		
своп		
прочие		
Банки с рейтингом ниже ВВВ-(Ваа3) и без рейтинга		
кредиты и депозиты	706,694	474,974
финансовый лизинг		
договора репо (обратной		
своп	0	0
прочие	39,180	3,552
Начисленные проценты	202,529	261,666
Всего	51,437,117	56,276,154
Финансовые организации		
Текущие счета	70,229	30,421
Кредиты и депозиты	39,721,177	25,674,968
Договора репо (обратной		
Своп		

Прочие	19,190	5,573
Начисленные проценты	349,240	193,313
Всего	40,159,836	25,904,275
Итого средств банков и международных финансовых	91,596,959	82,180,435

Кредиты полученные из ЦБ РА также включают в себя суммы кредитования осуществляемого в рамках международных программ 3.592.603 тыс. драм и суммы начисленных по ним процентов 42.383 тыс. драм.

Примечание 24. "Средства клиентов"

Обязательства по отношению к правительству РА и органам местного самоуправления	Отчетный период	Предыдущий период
Текущие счета	27,780	26,633
Срочные вклады		
Кредиты	4,273,690	4,354,946
Договора репо (обратной)		
Своп		
Прочие	30,704	29,677
Начисленные проценты	81,466	15,352
Всего	4,413,640	4,426,608
Юридические лица,		
Текущие счета	9,350,249	9,759,097
Срочные вклады	9,198,016	4,719,396
Договора репо (обратной)		
Своп		
Прочие	4,154,540	3,336,979
Начисленные проценты	38,811	25,066
Всего	22,741,616	17,840,538
Юридические лица,		
Текущие счета	9,658,101	6,676,349
Срочные вклады	3,065,396	14,277,713
Договора репо (обратной)		
Своп		
Прочие	407,897	0
Начисленные проценты	10,280	21,031
Всего	13,141,674	20,975,093
Частные предприниматели		
Текущие счета	58,816	70,043
Срочные вклады		
Договора репо (обратной)		
Своп		
Прочие		
Начисленные проценты		
Всего	58,816	70,043
Частные предприниматели		
Текущие счета	46	47
Срочные вклады		
Договора репо (обратной)		

Своп		
Прочие		
Начисленные проценты		
Всего	46	47
Физические лица (резиденты РА)		
Текущие счета	7,103,327	6,667,061
Срочные вклады	92,115,921	89,352,242
Договора репо (обратной		
Своп		
Прочие	26,582	16,628
Начисленные проценты	940,205	856,178
Всего	100,186,035	96,892,109
Физические лица (нерезиденты)		
Текущие счета	884,652	420,792
Срочные вклады	4,778,382	4,912,538
Договора репо (обратной		
Своп		
Прочие	0	0
Начисленные проценты	39,183	31,048
Всего	5,702,217	5,364,378

Итого обязательств по отношению к клиентам	146,244,044	145,568,816
---	--------------------	--------------------

Сумма обеспечения обязательств составила 31.03.2015г 18.102.892 тыс. драм, 31.12.2014г 30.893.795 тыс. драм.

Структура вкладчиков Банка по количеству клиентов

	Отчетный период	Предьдущий период
Юридические лица-резиденты РА	56	49
Юридические лица-нерезиденты	2	2
Физические лица-резиденты РА	10,017	9,593
Физические лица-нерезиденты РА	128	127
Итого	10,203	9,771

Примечание 26. "Обязательства удерживаемые с целью торговли"

Обязательства удерживаемые с целью торговли	Отчетный период	Предьдущий период
Производные инструменты		
фьючерс		
форвард		
опцион		
своп		
другие инструменты		
производные инструменты хеджирования		
Прочие	13,057,718	12,542,801
Итого	13,057,718	12,542,801

Примечание 27. "Суммы к оплате"

Суммы подлежащие оплате	Отчетный период	Предыдущий период
Дивиденды		
Договора по трастовому		
Страхование вкладов	52,383	47,944
Прочие		
Итого	52,383	47,944

Примечание 28. "Отложенные налоговые обязательства"

Движение отложенных налоговых обязательств	Отчетный период	Предыдущий период
Остаток в начале периода		432,150
Поступления		
Уменьшение		-432,150
Остаток в конце периода	-	-

Примечание 29. "Прочие обязательства"

Прочие обязательства	Отчетный период	Предыдущий период
Расчетные обязательства по чекам и другим платежным документам	0	0
Расчетные обязательства по аккредитивам		
По прочим расчетам		
Кредиторская задолженность по бюджету		
<i>по налогу на прибыль</i>	500,838	379,025
<i>по НДС</i>	1,456	8,356
<i>по прочим налогам и сборам</i>	160,580	257,773
<i>выплаты по социальному страхованию</i>	0	0
Обязательства по отношению к сотрудникам по зарплате	144,871	109,263
Кредиторская задолженность по отношению к поставщикам	123,494	193,393
Кредиторская задолженность по пополнению уставного фонда		
Прочие обязательства	3,804	3,176
Остаток в конце периода	935,043	950,986

Примечание 30. "Уставный капитал"

- а) зарегистрированный и полностью выплаченный капитал банка 22.907.500 тыс. драм,
 б) количество выпущенных и размещенных обыкновенных акций банка 35.000 штук, номинальная стоимость 654.500 тыс. драм
 в) значимые участники банка на конец отчетного периода:

Имя/наименование значимого участника	Сумма участия в Банке	Размер участия в банке в процентном отношении	Вид деятельности участника (для юридических лиц)
ВИТАЛИЙ ГРИГОРЯНЦ	22,907,500	100	Физическое лицо
	22,907,500		

**Примечание 32. "Резервы переоценки, другие элементы капитала"
"Резервы переоценки"**

Ниже представлены элементы данного примечания

Резервы переоценки	Отчетный период	Предыдущий период
Нереализованная прибыль/убыток от переоценки инвестиций	70,953	318,893
Резерв переоценки основных	471,422	471,422
Прочие резервы	1,226	1,226
Итого резервов переоценки	543,601	791,541

"Другие элементы собственного капитала"**Резервы**

Резервы	Отчетный период	Предыдущий период
Главный резерв		
Начальный остаток	309,357	309,357
Увеличение	94,535	94,535
Уменьшение		
Конечный остаток	403,892	403,892

Другие резервы	Отчетный период	Предыдущий период
Начальный остаток	791,541	1,595,572
Увеличение	626,788	2,582,856
Уменьшение	874,728	3,386,887
Конечный остаток	543,601	791,541

Примечание 33. "Нераспределенная прибыль"

Нераспределенная прибыль	Отчетный период	Предыдущий период
Начальный остаток	3,541,107	5,515,725
Увеличение	435,899	3,527,416
Уменьшение		5,502,034
Конечный остаток	3,977,006	3,541,107

Примечание 34. "Резервы, условные события и потенциальные обязательства"

Резервы	Примечание 7	Отчетный период	Предыдущий период
Начальный остаток		-	-
Отчисления в резерв		-	-
Использование резерва		-	-
Чистые отчисления в резерв		-	-
Конечный остаток		-	-

Правовые обязательства Банка

Банк развивает свою деятельность в рамках требований предусмотренных законодательством и необходимости дополнительного резервирования по своим правовым обязательствам нет.

Налоговые обязательства Банка

Банк полностью выполнил свои налоговые обязательства и необходимости дополнительного резервирования по своим налоговым обязательствам нет.

**Условные обязательства Банка по забалансовым статьям
кредитного характера**

	Отчетный период	Предыдущий период
Неиспользованные кредитные линии	5,287,048	7,574,899
Выданные гарантии	19,147,997	21,376,978
Выданные аккредитивы	111,897	
Резерв по указанным статьям (прим. 7)		
	24,546,942	28,951,877

Обязательства по операционной аренде

Арендованные помещения

- г. Ереван - филиал Арцах
- г. Талин - филиал Талин
- г. Ереван - филиал Норагавит
- г. Степанакерт - филиал Хачен
- г. Ереван - филиал Аршакуни
- г. Масис - филиал Масис
- г. Аштарак - филиал Аштарак
- г. Гавар - филиал Гавар
- г. Ереван - филиал Комитас
- г. Артик - филиал Артик
- г. Севан - филиал Севан
- г. Мартуни - филиал Алашкерт
- г. Аргашат - филиал Аргашат

Структура минимальных сумм будущей арендной платы по операционной аренде

(тыс. драм)

Структура минимальных сумм арендной платы	Суммы подлежащие оплате драмами эквивалентными иностранной валюте	Суммы подлежащие оплате драмами
до 1 года		71,126
от 1-5 лет		223,298
от 5-10 лет		209,894
Итого		504,318

Примечание 35. "Операции со связанными сторонами"

Операции со связанными с Банком сторонами совершались исходя из рыночных условий и процентных ставок.

Ниже представлены остатки от операций со связанными с банком сторонами на конец предыдущих и отчетных периодов

Средства в других банках	Отчетный период	Предыдущий период
Остаток на 1 января		
Увеличение в течение года		
Уменьшение в течение года		
Остаток	-	-

Кредиты и займы предоставленные клиентам	Отчетный период	Предыдущий период
Остаток на 1 января	5,052,091	2,007,272
Кредиты и займы предоставленные в течение года	1,722,561	8,254,627
Кредиты и займы погашенные в течение года	2,815,515	5,209,808
Остаток	3,959,137	5,052,091
Процентные доходы	87,854	290,458

Кредиты предоставлены руководителям Банка, аффилированным с ними лицам.

Средства клиентов	Отчетный период	Предыдущий период
Остаток на 1 января	15,748,185	26,061,693
Суммы полученные в течение года	38,161,458	160,766,069
Суммы выплаченные в течение года	43,130,508	171,079,577
Остаток	10,779,135	15,748,185
Процентные расходы	312,582	1,185,830

	Отчетный период	Предыдущий период
Зарплата и вознаграждения выплаченные руководству Банка Совету Банка	01.01.15-31.03.15	01.01.14-31.12.14
заработная плата	24,204	101,149
премирование		
Исполнительному органу Банка		
заработная плата	55,123	220,195
премирование	25	18,867
Внутреннему аудиту Банка		
заработная плата	16,669	70,977
премирование	50	5,500
Итого	96,071	416,688

Примечание 36. "Минимальные раскрытия относительно финансовых рисков"

Кредитный риск

"Риск неплатежеспособности"- исходя из особенностей деятельности Банка, планируется управлять риском неплатежеспособности путем предоставления клиентам кредитов под первококлассное обеспечение. Для оценки кредитного риска, кроме оценки указанных выше отраслевых, портфельного риска и риска злоупотреблений связанных с банком лиц, в первую очередь необходимо оценить риск конкретного заемщика.

"Для управления *Портфельным риском* банк производит диверсификацию кредитного портфеля, минимизируя по мере возможности централизацию реального сектора в той или иной-отрасли".

Централизация по географическим сегментам

31.12.14

Статья	РА	Страны СНГ	Страны ОЭСР*	Страны не-ОЭСР	Всего
Активы					
Наличные средства и счета в ЦБ	28,129,704				28,129,704
Средства в банках и других	1,660,502	729,989	3,358,616	25,840	5,774,947
Финансовые инструменты удерживаемые для торговли	12,542,801				12,542,801
Кредиты и авансы выданные клиентам	154,817,013	312,538	1,357,367	27,928,561	184,415,479
Ценные бумаги имеющиеся в наличии для продажи	8,771,778		11,457		8,783,235
Ценные бумаги удерживаемые до срока погашения					-
Прочие активы	12,610,712	243,864	11,965	5,054,863	17,921,404
Итого активов	218,532,510	1,286,391	4,739,405	33,009,264	257,567,570
Обязательства					-
Средства банков и других	78,799,432	3,381,003			82,180,435
Средства клиентов	119,229,345	889,517	2,843,551	22,606,403	145,568,816
удерживаемые для торговли				12,542,801	12,542,801
Прочие обязательства	897,633	47,515	5,838		950,986
Итого обязательств	198,926,410	4,318,035	2,849,389	35,149,204	241,243,038
Чистая балансовая позиция	19,606,100	(3,031,644)	1,890,016	(2,139,940)	16,324,532

31.03.2015

Статья	РА	Страны СНГ	Страны ОЭСР	Страны не-ОЭСР	Всего
Активы					
Наличные средства и счета в ЦБ	33,155,757				33,155,757
Средства в банках и других	3,032,784	524,345	2,418,037	117,318	6,092,484
Финансовые инструменты удерживаемые для торговли	13,057,718				13,057,718
Кредиты и авансы выданные клиентам	154,598,653	252,512	1,373,528	34,818,466	191,043,159
Ценные бумаги имеющиеся в наличии для продажи	7,702,101		11,457		7,713,558
Ценные бумаги удерживаемые до срока погашения					-
Прочие активы	12,412,552	231,298	11,076	4,918,803	17,573,729
Итого активов	223,959,565	1,008,155	3,814,098	39,854,587	268,636,405
Обязательства					-
Средства банков и других	89,413,550	1,947,671	58	235,680	91,596,959
Средства клиентов	126,400,105	1,132,153	2,728,530	15,983,256	146,244,044
	1,117,105			11,940,613	13,057,718
Прочие обязательства	882,258	47,131	5,654		935,043
Итого обязательств	217,813,018	3,126,955	2,734,242	28,159,549	251,833,764
Чистая балансовая позиция	6,146,547	(2,118,800)	1,079,856	11,695,038	16,802,641

ОЭСР* Организация Экономического Сотрудничества и Развития

Анализ активов кредитного характера по сегментам экономики и степени риска

31.12.14

Активы	Действующие активы	Недействующие активы	Нестандартные / Со средней	Сомнительные/ С высокой степенью риска	Безнадежные
	Стандартные/ Безрисковые	Контролируемые/ Рисковые			
Кредиты и авансы, в том числе	180,979,214	2,336,315	868,379	231,571	
	60,726	2,326	729	613	
Сельское хозяйство, лесное хозяйство, рыболовство сумма	4,316,937	253,965	33,703	26,372	
количество	437	24	5	3	
2. Горнорудная промышленность и эксплуатация открытых рудников сумма	11,581,887	21,098			
количество	48	2			
3.Обрабатывающая промышленность сумма	18,882,741	15,951			
количество	100	6			
4..Снабжение электричества, газа, пара и высококачественного воздуха сумма	5,961,327				
количество	28				
5..Водоснабжение, канализация , управление и переработка отходов сумма	648,832				
количество	8				

6. Строительство	сумма	16,461,362	175,520	3,409		
	количество	118	5	1		
7. Торговля	сумма	36,908,335	8,751	100,087	929	
	количество	925	4	2	1	
8. Перевозки и складское хозяйство	сумма	7,625,647				
	количество	21				
9. Организация проживания и общественного питания	сумма	8,670,432		12,823		
	количество	51		1		
10. Информация и связь	сумма	1,552,973				
	количество	35				
11. Операции с недвижимостью	сумма	19,165				
	количество	3				
12. Профессиональная, научная и техническая деятельность	сумма	4,082,828				
	количество	23				
13. Образование	сумма	101,864				
	количество	72				
14. Здравоохранение	сумма	471,344	491		346	
	количество	21	1		1	
15. Культура, развлечение и отдых	сумма	416,572				
	количество	11				
16. Прочие сектора	сумма	19,379,928				
	количество	24				
17. Ипотечные кредиты	сумма	10,765,179	330,481	113,335	27,142	
	количество	1,894	52	23	10	
18. Потребительские кредиты	сумма	33,131,861	1,530,058	605,022	176,782	
	количество	56,907	2,232	697	598	
Дебиторская задолженность	сумма	15,138,871	24,795	58,370	21,110	
	количество	4,544	155	370	444	
Инвестиционные ценные бумаги	сумма	25,039				
	количество	3				
Забалансовые статьи, в том числе	сумма	28,929,131	17,404	2,151	836	2355
	количество	26,483	371	76	37	55
гарантии	сумма	21,368,662	7,399			917
аккредитивы	сумма	290	2			1
	количество					

31.03.2015

Активы	Действующие активы	Недействующие активы			
	Стандартные/ Безрисковые	Контролируемые/ Рисковые	Нестандартные / Со средней	Сомнительные/ С высокой степенью риска	Безнадежные
Кредиты и авансы, в том числе	186,376,237	3,413,561	1,055,446	197,915	
	70,360	3,710	1,115	676	
Сельское хозяйство, лесное хозяйство, рыболовство сумма	4,373,185	302,442	53,450	272	
количество	953	35	17	1	
2. Горнорудная промышленность и эксплуатация открытых рудников сумма	13,204,423	24,791	1,731		
количество	34	3	1		
3.Обрабатывающая промышленность сумма	19,158,587	35,003	5,527		
количество	90	10	2		
4..Снабжение электричества, газа, пара и высококачественного воздуха сумма	4,684,596				
количество	28				
5..Водоснабжение, канализация , управление и переработка отходов сумма	490,151				
количество	8				
6. Строительство сумма	16,371,023	164,807	8,406	2,284	
количество	106	4	2	1	
7. Торговля сумма	39,469,020	42,774	106,470		
количество	1,456	37	3		
8. Перевозки и складское хозяйство сумма	7,599,257				
количество	21				
9. Организация проживания и общественного питания	9,276,062	504	13,215		
количество	52	1	1		
10. Информация и связь сумма	1,726,099				
количество	38				
11.Оптации с недвижимостью	14,935				
количество	3				
12. Профессиональная, научная и техническая деятельность сумма	4,228,950				
количество	25				
13.Образование сумма	102,729				
количество	98				
14. Здравоохранение сумма	418,140	739		347	
количество	52	2		1	
15.Культура, развлечение и отдых сумма	435,693				
количество	13				
16.Прочие сектора сумма	19,830,053				
количество	25				
17. Ипотечные кредиты сумма	10,396,667	588,693	144,412	31,057	

количество	1,815	132	27	16	
18. Потребительские кредиты сумма	34,596,667	2,253,808	722,235	163,955	
количество	65,543	3,486	1,062	657	
Дебиторская задолженность сумма	8,591,346	59,183	54,762	21,530	
количество	4,230	611	175	309	
Инвестиционные ценные бумаги сумма	43,445				
количество	3				
Забалансовые статьи, в том числе сумма	24,512,861	29,740	1,274	569	2498
количество	24,077	426	43	23	35
гарантии сумма	19,143,940	3,140			917
количество	257	2			1
аккредитивы сумма	111,897				
количество	2				

31.12.14

Кредиты в том числе	Недействующие активы				
	Действующие активы	Контролируемые/Рисковые	Нестандартные / Со средней	Сомнительные/ С высокой степенью риска	Безнадежные
1. Резидентам	151,380,748	2,336,315	868,379	231,571	
2. Не резидентам	29,598,466				
Итого	180,979,214	2,336,315	868,379	231,571	

Кредиты не резидентам 31.12.14

Активы	Действующие активы	Недействующие активы			
	Стандартные/ Безрисковые	Контролируемые/ Рисковые	Нестандартные / Со средней степенью риска	Сомнительные/ С высокой степенью риска	Безнадежные
Кредиты и авансы, в том числе	29,598,466	-	-	-	
	46	-	-	-	
Сельское хозяйство, лесное хозяйство, рыболовство сумма	2,833				
количество	2				
2. Горнорудная промышленность и эксплуатация открытых рудников сумма					
количество					
3.Обрабатывающая промышленность сумма	5,778				
количество	2				
4..Снабжение электричества, газа, пара и высококачественного воздуха сумма					
количество					
5..Водоснабжение, канализация , управление и переработка отходов сумма					
количество					
6. Строительство сумма					
количество					
7. Торговля сумма	14,401,258				
количество	12				
8. Перевозки и складское хозяйство сумма					
количество					
9. Организация проживания и общественного питания					
количество					
10. Информация и связь сумма	760				
количество	1				
11.Оптации с недвижимостью					
количество					
12. Профессиональная, научная и техническая деятельность сумма					
количество					
13.Образование сумма					
количество					
14. Здравоохранение сумма					
количество					
15.Культура, развлечение и отдых	3,476				
количество	1				

16.Прочие сектора сумма	15,080,582				
количество	8				
17. Ипотечные кредиты сумма					
количество					
18. Потребительские кредиты	103,779				
количество	20				

31.03.2015

Кредиты в том числе	Действующие активы	Недействующие активы			
	Стандартные/ Безрисковые	Контролируемые/ Рисковые	Нестандартные / Со средней	Сомнительные/ С высокой степенью риска	Безнадежные
1.Резидентам	149,931,731	3,413,561	1,055,446	197,915	
2. Не резидентам	36,444,506				
Итого	186,376,237	3,413,561	1,055,446	197,915	

Активы	Действующие активы	Недействующие активы	Нестандартные / Со средней	Сомнительные/ С высокой степенью риска	Безнадежные
	Стандартные/ Безрисковые	Контролируемые/ Рисковые			
Кредиты и авансы, в том числе	36,444,506	-	-	-	-
	48	-	-	-	-
Сельское хозяйство, лесное хозяйство, рыболовство сумма	2,283				
количество	1				
2. Горнорудная промышленность и эксплуатация открытых рудников сумма					
количество					
3.Обрабатывающая промышленность сумма	5,158				
количество	2				
4..Снабжение электричества, газа, пара и высококачественного воздуха сумма					
количество					
5..Водоснабжение, канализация , управление и переработка отходов сумма					
количество					
6. Строительство сумма					
количество					
7. Торговля сумма	21,103,027				
количество	11				

8. Перевозки и складское хозяйство	сумма				
количество					
9. Организация проживания и общественного питания					
количество					
10. Информация и связь	сумма	531			
количество		1			
11. Операции с недвижимостью					
количество					
12. Профессиональная, научная и техническая деятельность	сумма				
количество					
13. Образование	сумма				
количество					
14. Здравоохранение	сумма				
количество					
15. Культура, развлечение и отдых	сумма	3,261			
количество		1			
16. Прочие сектора	сумма	15,201,227			
количество		8			
17. Ипотечные кредиты	сумма				
количество					
18. Потребительские кредиты	сумма	129,019			
количество		24			

Количественные показатели кредитного портфеля на 31.03.2015г.

Недействующие активы / общие кредиты 3.07 %

Резерв по неработающим активам /общий капитал 3.16 %

Резервный фонд по кредитам/общие кредиты 1.53%

Резерв на покрытие возможных потерь по недействующим активам 49.79 %

крупные заемщики/капитал 358.16 %:

Рыночный риск

Анализ рыночного риска

"Одной из основных элементов управления Процентным риском это управление разрывом (GAP), количественное значение которого определяется разницей между активами и пассивами.

"Для ограничения *Ценового риска* ,устанавливаются лимиты по разным инструментам, а инвестиции в рисковые инструменты делаются при принятии риска клиентами.

"*Валютный риск* существенно ограничен соответствующим нормативом по управлению валютой установленным ЦБ РА". Банк осуществляет ежедневный мониторинг валютных позиций, при наличии открытых валютных позиций применяются инструменты хеджирования.

Валютный риск

Анализ валютного риска Банка по финансовым активам и обязательствам

31.12.14

	Драм РА	Валюта I группы *	Валюта II группы **	Итого
Активы				
Наличные средства и счета в ЦБ РА	25,637,550	2,384,578	107,576	28,129,704
Банковские стандартизированные слитки драгоценных металлов		457,924		457,924
Средства в банках и других финансовых организациях	782,124	4,264,505	728,318	5,774,947
Финансовые инструменты удерживаемые для торговли	12,542,801			12,542,801
Кредиты и авансы выданные клиентам	73,650,154	110,684,375	80,950	184,415,479
Финансовые активы имеющиеся в наличии для продажи	8,783,235			8,783,235
Финансовые активы удерживаемые до срока погашения				-
Прочие	11,628,149	6,268,805	24,450	17,921,404
Итого активов	133,024,013	124,060,187	941,294	258,025,494
Обязательства				
Средства банков и других финансовых организаций	67,362,936	14,817,295	204	82,180,435
Средства клиентов	36,931,029	107,677,146	960,641	145,568,816
Прочие обязательства	896,765	54,221		950,986
Итого обязательств	105,190,730	122,548,662	960,845	228,700,237
Чистая балансовая позиция	27,833,283	1,511,525	(19,551)	29,325,257

31.03.2015

	Драм РА	Валюта I группы *	Валюта II группы **	Итого
Активы				
Наличные средства и счета в ЦБ	26,108,306	6,923,730	123,721	33,155,757
Стандартизированные слитки		291,352		291,352
Средства в банках и других	2,197,414	3,445,696	449,374	6,092,484
Финансовые инструменты удерживаемые для торговли	13,057,718			13,057,718
Кредиты и авансы выданные клиентам	81,778,552	109,264,607		191,043,159
Финансовые активы имеющиеся в наличии для продажи	7,713,558			7,713,558
Финансовые активы удерживаемые до срока погашения				-
Прочие	12,158,479	5,390,779	24,471	17,573,729
Итого активов	143,014,027	125,316,164	597,566	268,927,757
Обязательства				
Средства банков и других	84,380,730	7,180,777	35,452	91,596,959
Средства клиентов	39,083,975	106,597,025	563,044	146,244,044
Прочие обязательства	881,666	53,377		935,043
Итого обязательств	124,346,371	113,831,179	598,496	238,776,046
Чистая балансовая позиция	18,667,656	11,484,985	(930)	30,151,711

* Состав "Валюты I группы"- доллар США, Английский фунт стерлинг, Евро,

Швейцарский франк

** Состав "Валюты II группы"- Российский рубль, Украинская гривна, дирхам ОАЭ,

Сингапурский доллар.

Анализ валютного риска Банка по категории производных финансовых инструментов

Виды производных финансовых инструментов	Драм РА	Валюта I группы *	Валюта II группы **	Итого
Фьючерсные инструменты				
обязательства				
требования				
Форвардные инструменты				
обязательства				
требования				
Опционы				
обязательства				
требования				
Свопы				
обязательства		9,422,600		9,422,600
требования	10,052,300			10,052,300
Прочие производные				
обязательства				
требования				
Чистая позиция по производным финансовым инструментам	10,052,300	(9,422,600)	-	629,700
Чистая открытая позиция*	10,052,300	(9,422,600)	-	629,700

Процентный риск

Средняя процентная ставка процентных активов и обязательств, действующая на конец

Статья	Процентные ставки отчетного периода		Процентные ставки предыдущего периода	
	Драм РА	Иностранная валюта	драм РА	Иностранная валюта
	%	%	%	%
Активы				
Счета в ЦБ РА				
Средства в банках и других финансовых организациях				
Средства в организациях, в том числе				
межбанковские кредиты				
межбанковские репо сделки				
межбанковские своп сделки				
Кредиты и займы выданные клиентам	6-24	13-15	6-24	13-15
Ценные бумаги удерживаемые для торговли и имеющиеся в наличии для продажи	7.51		8-13.0	
Ценные бумаги удерживаемые до срока погашения				
Обязательства				
Обязательства по отношению к банкам и другим финансовым организациям	11-18	6-8	4-9.5	4-8.3
Обязательства по отношению к	1-17.5	1-9.5	1-16	1-9.5
Обязательства по ценным				

Риск ликвидности

В части управления риском ликвидности осуществляется контроль за временной структурой активов и обязательств, а также за удельным весом инвестиций в высоколиквидных активах.

Оценка риска ликвидности Банка проводится с использованием модели расчета временного разрыва (GAP) между активами и обязательствами с мгновенными (до востребования) и накопительными разграничениями.

Риск ликвидности оценивается исходя из сроков оставшихся до погашения активов и обязательств. В тех случаях, когда банк осведомлен (имеет обоснованное мнение) о досрочном погашении или пролонгации актива или обязательства, тогда в расчете срока оставшегося до погашения вместо договорного срока используется реальная срочность.

Расчет оценки риска ликвидности Банка включает в себя только активы и обязательства, погашению которых осталось до 1 года.

Риск ликвидности Банка рассчитывается по состоянию на последний рабочий день каждого месяца.

Для управления риском ликвидности в основном используется анализ временного разрыва между активами и обязательствами, согласно которому разрывы исчисляются как разница между активами и обязательствами оставшимися до срока погашения, сгруппированных в разных временных разрезах.

Расчет производится следующим образом:

$$GAP (JT) = A(JT) - L(JT),$$

где,

J - временной момент (наблюдаемый период),

T - временная корзина (срок оставшийся до погашения активов или обязательств),

A(JT) - те активы, которые к наблюдаемому временному моменту J принадлежат оставшейся до погашения временной корзине,

L(JT) – обязательства, которые к рассматриваемому моменту J принадлежат ко временной корзине T оставшейся до погашения,

GAP (JT) – разница между активами и обязательствами, принадлежащими к оставшейся до погашения временной корзине T на рассматриваемый момент J.

Исчисленный подобным методом разрыв ликвидности характеризует разницу между активами и обязательствами поделженными погашению каждый срок, предусмотренный по договору банка на тот период.

При оценке по методу GAP, сроки погашения активов и обязательств классифицируются на следующие группы:

до востребования,

до 30 дней,

31 - 60 дней,

61 - 90 дней,

91 - 120 дней,

121 - 150 дней,

151 – 180 дней.

Оценка ликвидности производится также по мгновенным (до востребования) и накопительным разграничениям до 30 дней, до 90 дней, до 180 дней и до 1 года.

Мгновенная ликвидность это отношение активов до востребования банка (включая сумму величин высоколиквидных активов, которые не включены в активы до востребования) и обязательств до востребования банка.

$$ML = (Адв + ВЛА1) / Одв$$

где,

ML - мгновенная ликвидность

банка,

ВЛА1 - сумма величин тех высоколиквидных активов, которые не включены в активы

Адв - активы до востребования,

Одв - обязательства до востребования

31.12.14

Статья	Недействующие		До погашения осталось						Бессрочные	Итого
	просроченные	срочные	до востребования	до 3 месяцев	3-6 месяцев	6-12 месяцев	1-5лет	свыше 5 лет		
Активы										
Наличные денежные средства в ЦБ РА			27,909,704						220,000	28,129,704
Требования к банкам и другим финансовым организациям			2,945,420	1,213,839	84,192	368,387	577,028		586,081	5,774,947
Кредиты выданные клиентам	1,969,808	2,228,944	1,678,408	53,870,911	22,731,164	33,592,667	56,648,202	11,695,375		184,415,479
Ценные бумаги										
удерживаемые для торговли	-	-	-	13,242,829	-	2,491,446	-	5,566,722	25,039	21,326,036
имеющиеся в наличии для продажи				12,542,801						12,542,801
удерживаемые до срока погашения				700,028		2,491,446		5,566,722	25,039	8,783,235
проданные по соглашениям репо										-
Прочие активы	34,949	61,697	5,314,024	123,315	68,067	122,262	2,308,505	4,943,261	4,945,324	17,921,404
*Требования по договору										-
ИТОГО	2,004,757	2,290,641	37,847,556	68,450,894	22,883,423	36,574,762	59,533,735	22,205,358	5,776,444	257,567,570
Валюта 1-ой группы	853,223	280,358	12,148,198	45,286,513	8,700,771	14,106,802	43,201,903		586,081	125,163,849

Валюта 2-ой группы			248,612	669,050							917,662
По плавающей процентной ставке											-
По фиксированной процентной ставке	1,967,444	2,228,944	1,359,286	55,784,778	22,815,356	36,452,500	57,225,230	15,426,550	586,081		193,846,169
Беспроцентные	37,313	61,697	36,488,270	12,666,116	68,067	122,262	2,308,505	6,778,808	5,190,363		63,721,401
Обязательства											
Обязательства по отношению к банкам и другим финансовым организациям			39,552	57,186,922	12,312,319	2,192,078	6,597,087	3,852,477			82,180,435
Обязательства по отношению к клиентам до востребования	-	-	27,083,484	17,827,296	17,856,658	60,576,192	22,223,643	1,543	-		145,568,816
срочные				17,827,296	17,856,658	60,576,192	22,223,643	1,543			118,485,332
Прочие											-
Обязательства по ценным бумагам выпущенным банками											-
Прочие обязательства			757,593	193,393							950,986
Обязательства по прочим забалансовым договорам	14,819	7,926	7,560,470	4,268,534	4,565,938	6,211,298	6,322,892				28,951,877
Обязательства по гарантиям											-
ИТОГО	-	-	27,880,629	75,207,611	30,168,977	62,768,270	28,820,730	3,854,020	-	-	228,700,237
Валюта 1-ой группы			12,025,103	20,362,814	17,661,201	55,892,494	15,861,962				121,803,574
Валюта 2-ой группы			600,904	106,354	31,184	148,443	73,960				960,845
Крупные обязательства			102,610	49,247,808	6,632,601	22,561,306	5,641,433				84,185,758
По плавающей процентной ставке											-
По фиксированной процентной ставке			24,408,036	75,014,218	29,993,804	60,924,431	28,820,730	3,854,020			223,015,239
Беспроцентные			3,472,593	193,393	175,173	1,843,839					5,684,998
Чистый разрыв ликвидности	2,004,757	2,290,641	9,966,927	(6,756,717)	(7,285,554)	(26,193,508)	30,713,005	18,351,338	5,776,444	-	28,867,333
Валюта 1-ой группы	853,223	280,358	123,095	24,923,699	(8,960,430)	(41,785,692)	27,339,941	-	586,081		3,360,275
Валюта 2-ой группы	-	-	(352,292)	562,696	(31,184)	(148,443)	(73,960)	-	-		(43,183)
По плавающей процентной ставке	-	-	-	-	-	-	-	-	-		-
По фиксированной процентной ставке	1,967,444	2,228,944	(23,048,750)	(19,229,440)	(7,178,448)	(24,471,931)	28,404,500	11,572,530	586,081		(29,169,070)
Накопительный разрыв ликвидности	2,004,757	4,295,398	14,262,325	7,505,608	220,054	(25,973,454)	4,739,551	23,090,889	28,867,333		228,700,237

31.03.2015

Статья	Недействующие		До погашения осталось						Бессрочные	Итого
	просроченные	срочные	до востребования	до 3 месяцев	3-6 месяцев	6-12 месяцев	1-5лет	свыше 5 лет		
Активы										
Наличные денежные средства в ЦБ РА			33,035,757						120,000	33,155,757
Требования к банкам и другим финансовым организациям			2,253,798	2,314,422	101,013	396,192	445,402		581,657	6,092,484
Кредиты выданные клиентам	2,320,782	3,226,404		44,983,365	34,905,451	33,148,078	60,880,658	11,578,421		191,043,159
Ценные бумаги			-	-	670,567	1,392,981	1,248,511	17,434,178	25,039	20,771,276
удерживаемые для торговли								13,057,718		13,057,718
имеющиеся в наличии для продажи					670,567	1,392,981	1,248,511	4,376,460	25,039	7,713,558
удерживаемые до срока погашения										-
проданные по соглашениям репо										-
Прочие активы	39,896	86,962	6,086,379	83,162	87,129	2,233,061	4,085,346		4,871,794	17,573,729
*Требования по договору										-
ИТОГО	2,360,678	3,313,366	41,375,934	47,380,949	35,764,160	37,170,312	66,659,917	29,012,599	5,598,490	268,636,405
Валюта 1-ой группы	877,387	440,490	16,206,498	35,435,586	5,643,399	16,357,371	49,773,776		581,657	125,316,164
Валюта 2-ой группы			336,506	261,060						597,566
По плавающей процентной ставке										-
По фиксированной процентной ставке	2,320,782	3,226,404	1,438,978	47,297,787	35,677,031	34,937,251	62,574,571	29,012,599	581,657	217,067,060

Беспроцентные	39,896	86,962	39,936,956	83,162	87,129	2,233,061	4,085,346	-	5,016,833	51,569,345
Обязательства										
Обязательства по отношению к банкам и другим финансовым организациям			89,425	50,342,343	3,491,834	6,672,579	27,396,916	3,603,862		91,596,959
Обязательства по отношению к клиентам	-	-	31,392,616	20,403,370	30,988,042	41,785,524	21,672,927	1,565	-	146,244,044
до востребования			31,392,616							31,392,616
срочные				20,403,370	30,988,042	41,785,524	21,672,927	1,565		114,851,428
Прочие										-
Обязательства по ценным бумагам выпущенным банками										-
Прочие обязательства			809,615	123,494					1,934	935,043
Обязательства по прочим забалансовым до	6,476	27,605	5,257,025	4,619,916	5,176,186	3,325,296	6,134,438			24,546,942
Обязательства по гарантиям										-
ИТОГО	-	-	32,291,656	70,869,207	34,479,876	48,458,103	49,069,843	3,605,427	1,934	238,776,046
Валюта 1-ой группы			16,547,960	19,552,066	27,355,281	33,268,693	17,107,179			113,831,179
Валюта 2-ой группы			191,027	94,283	50,352	154,341	108,493			598,496
Крупные обязательства			5,856,777	40,785,100	10,978,858	11,058,393	5,639,965			74,319,093
По плавающей процентной ставке										-
По фиксированной процентной ставке			27,956,155	60,262,363	30,424,446	48,427,399	49,069,843	3,605,427		219,745,633
Беспроцентные			4,335,501	10,606,844	4,055,430	30,704			1,934	19,030,413
Чистый разрыв ликвидности	2,360,678	3,313,366	9,084,278	(23,488,258)	1,284,284	(11,287,791)	17,590,074	25,407,172	5,596,556	29,860,359
Валюта 1-ой группы	877,387	440,490	(341,462)	15,883,520	(21,711,882)	(16,911,322)	32,666,597	-	581,657	11,484,985
Валюта 2-ой группы	-	-	145,479	166,777	(50,352)	(154,341)	(108,493)	-	-	(930)
По плавающей процентной ставке	-	-	-	-	-	-	-	-	-	-
По фиксированной процентной ставке	2,320,782	3,226,404	(26,517,177)	(12,964,576)	5,252,585	(13,490,148)	13,504,728	25,407,172	581,657	(2,678,573)
Накопительный разрыв ликвидности	2,360,678	5,674,044	14,758,322	(8,729,936)	(7,445,652)	(18,733,443)	(1,143,369)	24,263,803	29,860,359	238,776,046

Среднедневной балансовый активы и капитал

01/01/15-31/03/15

Среднедневной балансовый актив	257,864,286
Среднедневной балансовый капитал	29,203,027

Примечание 42. "Принятый залог"

	Отчетный период	Предьдущий период
Прочие Ценные бумаги	5,529,468	7,724,282
Ценные украшения, лом золота и	15,601,413	12,257,618
Недвижимость	142,931,384	142,282,960
Транспорт	15,049,817	14,977,647
Прочие основные средства	18,026,143	18,240,689
Готовая продукция и товары	18,975,734	21,284,426
Денежные средства	18,102,892	30,893,795
Прочий залог	15,321,047	18,811,456
Кредитные гарантии	3,766,165	3,795,273
Прочие гарантии	15,381,832	17,581,705
Кредитные поручительства	118,665,324	107,535,208
Прочие поручительства	18,929,198	19,386,779
Всего	406,280,417	414,771,838

Председатель правления Банка

Арсен Микаелян

Главный бухгалтер

Нарине Саргсян

Дата утверждения 14.04.15г.