

31 МАРТА 2016г.

ЗАО АРМБИЗНЕСБАНК, РА, ЕРЕВАН, НАЛБАНДЯНА 48

Примечание 1. "Правовое поле и корпоративное управление"

ЗАО "АРМБИЗНЕСБАНК" (далее Банк) действовал как ЗАО "Арминвестбанк" до 26-го августа 2006 года.

Банк был основан 14.12.1994г. и является правопреемником паевого банка "Арминвестбанк" учрежденного 10.09.1991г., и является закрытым акционерным обществом, который действует в соответствии с законодательством Республики Армения (далее ЦБ РА). Банк был зарегистрирован 10 декабря 1991г. Центральным Банком РА под лицензионным номером N 40. Банк предоставляет кредиты, принимает вклады, осуществляет переводы в РА и страны зарубежья, производит конверсионные операции, а также предоставляет прочие банковские услуги юридическим и физическим лицам.

Юридический адрес Банка: г. Ереван, ул. Налбандяна 48.

1. Корпоративное управление

а) структура, состав Совета

Председатель Совета - Виталий Григорянц

Члены Совета - Сергей Арзуманян

Диана Григорян

Севак Петросян

Алик Чиркинян

б) структура, состав Правления

Председатель Правления - Арсен Микаелян

Члены Правления:

Заместитель Председателя Правления - Директор Финансового департамента, член Правления – Манвел Саакян

Заместитель Председателя Правления - Директор операционного департамента, член Правления – Вардан Агаджанян

Заместитель Председателя Правления-Директор Кредитного департамента, член Правления –Ншан Григорян

Главный бухгалтер -Член Правления -Нарине Саргсян

Директор Казначейского Департамента - Главный казначей, Член Правления – Ваган Мелконян

Директор департамента по управлению рисками, Член Правления -Ани Гамбарян

в) наименования/названия значимых участников

Виталий Григорянц – 100 %

г) политика оплаты
руководителей

Оплата руководства Банка производится согласно заключенному трудовому договору и утвержденному Советом Банка штатному расписанию.

Примечание 2. "Учетная политика"

2.1 Подготовка и представление финансовой отчетности

Промежуточная финансовая отчетность Банка была составлена с применением той же учетной политики и метода расчетов, которые были применены при подготовке самой последней годовой финансовой отчетности. Промежуточная финансовая отчетность Банка была подготовлена в соответствии с Международными Стандартами Финансовой Отчетности.

2.2 Непрерывность

Промежуточная финансовая отчетность Банка была подготовлена на основе непрерывности деятельности Банка, которая подразумевает, что реализация активов и погашение обязательств должны производиться в течение деятельности Банка.

Промежуточные финансовые отчеты представлены в драмах РА, округленные до ближайшей тысячи.

2.3 Реклассификация

При необходимости, были внесены поправки с целью приведения показателей в соответствие с текущим периодом.

расходов

Процентный доход признается в бухгалтерском балансе методом учета. Комиссионные и другие выплаты отражаются как доход при проведении фактической сделки. Процентные и непроцентные расходы отражаются по принципу начисления.

2.5 Валютные операции

Операции, осуществляемые в иностранной валюте, учитываются в драмах РА по установленному ЦБ РА на дату совершения операции расчетному курсу обмена. Денежные активы и обязательства, выраженные в иностранной валюте, пересчитываются по установленному на учетную дату официальному курсу обмена ЦБ РА, который на 31 марта 2016г. составил 483.45 драм РА к 1 доллару (обменный курс 31 декабря 2016г. составил 483.94 драм РА к 1 доллару США).

2.6 Наличные средства и их эквиваленты

Денежные средства и их эквиваленты включают денежные средства в кассе, средства до востребования банков-корреспондентов, средства хранящиеся в ЦБ РА (корреспондентские счета, размещенные депозиты).

2.7 Средства в других банках

В ходе своей обычной деятельности Банк использует открытые в других банках текущие и депозитные счета различной длительности.

2.8 Ценные бумаги

Доступные для продажи финансовые активы при первоначальном признании учитываются по первоначальной стоимости, а в дальнейшем учитываются по справедливой стоимости. При переоценке по справедливой стоимости результат переоценки отражается непосредственно в собственном капитале.

2.9 Кредиты и авансы клиентам

Кредиты и прочие авансы учитываются в балансе по первоначальной стоимости за вычетом резерва под обеспечение.

2.10 Операционная аренда

Арендные платежи по операционной аренде признаются в отчетности о прибылях как расход по прямолинейному методу на протяжении срока аренды.

2.11 Резерв по возможным потерям

По статьям о корреспондентских счетах, внесенных вкладах, дебиторской задолженности, предоставленных кредитах и прочих авансах, а также по забалансовым статьям содержащим для Банка кредитный риск формируются общие и специальные резервы за счет отчислений.

2.12 Нематериальные активы

Нематериальные активы отражаются по начальной стоимости за вычетом накопленной амортизации.

К нематериальным активам относятся программы по компьютерному обеспечению, членские взносы по ArCa, Master Card, Visa, которые первоначально учитываются по стоимости приобретения и амортизируются по прямолнейному методу в течение срока полезного действия, который не превышает 15 лет.

2.13 Основные средства

Основные средства отражаются по начальной стоимости за вычетом накопленной амортизации.

Амортизация рассчитывается по прямолнейному методу в течение срока полезного использования активов, применяя следующие годовые ставки:

	Срок годности (в годах)	Ставка (%)
Здания	30	3.33
Компьютеры и средства связи	3	33.3
Транспортные средства	5	20
Банкоматы	10	10
Прочие основные средства	5	20
Имущество и офисное оборудование	5	20

Затраты на арендованные основные средства капитализируются и амортизируются по прямолнейному методу в течение оставшегося срока действия договора аренды.

Затраты на ремонт и техническое обслуживание основных средств отражаются как расход в отчете о прибылях и убытках в момент их совершения.

2.14 Финансовые инструменты

Банк производит оценку, признание, использование и учет финансового инструмента в установленном законодательством РА порядке, а также в соответствии с принятыми Банком порядками, решениями, приказами и актами.

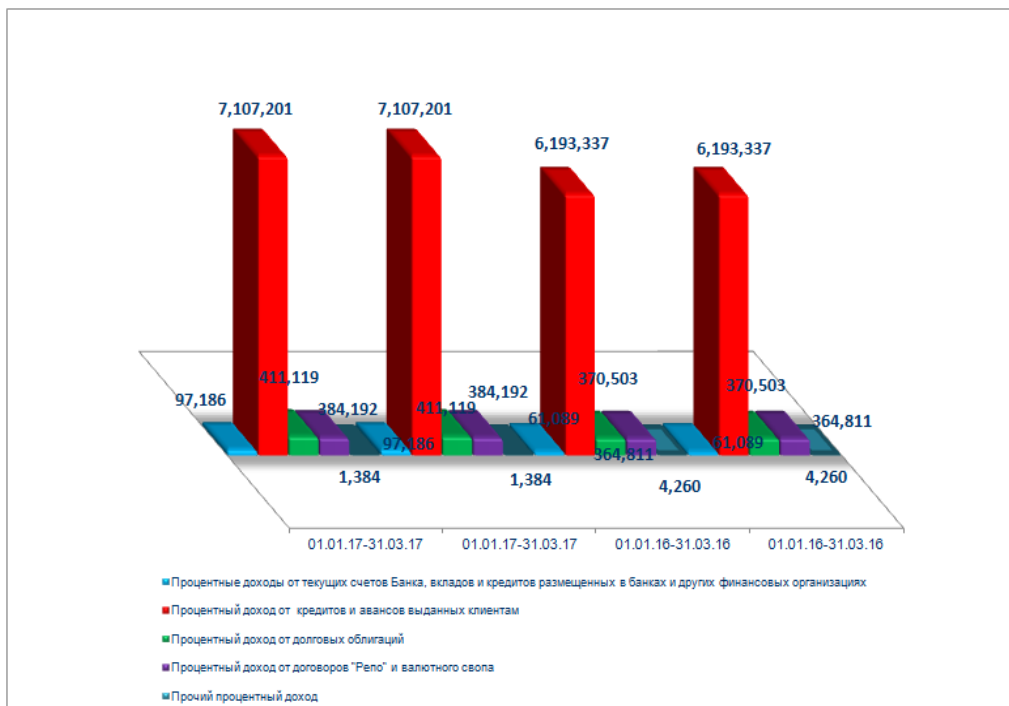
2.15 События происходящие после отчетной даты

2.15.1 Если выявленная аудиторской организацией существенная погрешность является результатом разниц отклонений между международными стандартами бухгалтерского учета и законодательством РА, проводка производится в соответствии с решениями органов управления Банка.


2.15.2 Если после опубликования в установленном порядке годовой финансовой отчетности Банка, возникают или обнаруживаются существенные погрешности, корректировки в подобных случаях не производятся и переоформление такой информации считается неосуществимым

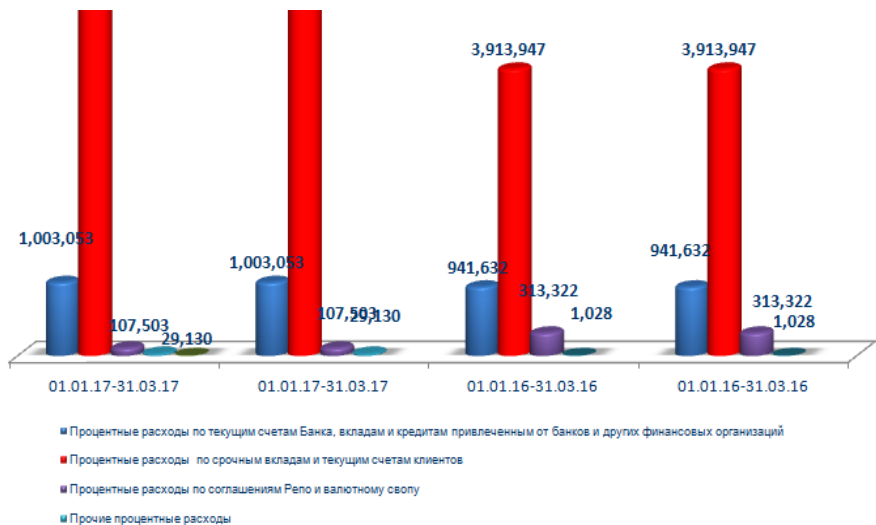
Примечание 3. "Чистые процентные и схожие доходы"

Процентные и схожие доходы	01.01.17- 31.03.17	01.01.17-31.03.17	01.01.16- 31.03.16	01.01.16- 31.03.16
Процентные доходы от текущих счетов Банка, вкладов и кредитов размещенных в банках и других финансовых организациях	97,186	97,186	61,089	61,089
Процентный доход от кредитов и авансов выданных клиентам	7,107,201	7,107,201	6,193,337	6,193,337
Процентный доход от долговых облигаций	411,119	411,119	370,503	370,503
Процентный доход от договоров "Репо" и валютного свопа	384,192	384,192	364,811	364,811
Прочий процентный доход	1,384	1,384	4,260	4,260
Всего	8,001,082	8,001,082	6,994,000	6,994,000



Процентные и схожие расходы	01.01.17-31.03.17	01.01.17-31.03.17	01.01.16-31.03.16	01.01.16-31.03.16
Процентные расходы по текущим счетам Банка, вкладам и кредитам привлеченным от банков и других финансовых организаций	1,003,053	1,003,053	941,632	941,632
Процентные расходы по срочным вкладам и текущим счетам клиентов	5,134,994	5,134,994	3,913,947	3,913,947
Процентные расходы по ценным бумагам выпущенным Банком	9,926	9,926		
Процентные расходы по соглашениям Repo и валютному свопу	107,503	107,503	313,322	313,322
Прочие процентные расходы	29,130	29,130	1,028	1,028
Всего	6,284,606	6,284,606	5,169,929	5,169,929
Чистые процентные и схожие	1,716,476	1,716,476	1,824,071	1,824,071





Примечание 4. "Комиссионные доходы и расходы"

Комиссионные доходы	01.01.17-31.03.17	01.01.17-31.03.17	01.01.16-31.03.16	01.01.16-31.03.16
Кассовые операции	56,828	56,828	44,309	44,309
Расчетные операции	131,744	131,744	87,507	87,507
Гарантии, операции с акцептами, аккредитивами, операции по	63,752	63,752	71,658	71,658
Операции с иностранной валютой и ценными бумагами			468	468
Обслуживание платежных карт	136,730	136,730	136,438	136,438
Прочие комиссионные	237,236	237,236	160,583	160,583
Всего	626,290	626,290	500,963	500,963

Комиссионные расходы	01.01.17-31.03.17	01.01.17-31.03.17	01.01.16-31.03.16	01.01.16-31.03.16
Комиссионные за корреспондентские и прочие	52,385	52,385	40,469	40,469
Плата за операции с платежными картами	20,554	20,554	52,274	52,274
Плата за гарантии, операции с акцептами, аккредитивами, операции по доверительному управлению			31	31
Операции с иностранной валютой			2,780	2,780
Прочие комиссионные	3,756	3,756	2,243	2,243
Всего	76,695	76,695	97,797	97,797

Полученные чистые	549,595	549,595	403,166	403,166
--------------------------	----------------	----------------	----------------	----------------

Примечание 5. "Чистые доходы от торговли"

От инвестиций удерживаемых для торговли	01.01.17-31.03.17	01.01.17-31.03.17	01.01.16-31.03.16	01.01.16-31.03.16
Чистый доход от купли и продажи инвестиций удерживаемых для торговли, в				
акций				
долговых ценных бумаг				
производных инструментов	24,689	24,689	-144,580	-144,580
Чистый доход от изменений в справедливой стоимости				
Всего	24,689	24,689	-144,580	-144,580

От инвестиций имеющих в наличии для продажи	01.01.17-31.03.17	01.01.17-31.03.17	01.01.16-31.03.16	01.01.16-31.03.16
Чистый доход от купли и продажи инвестиций имеющих в наличии для продажи, в том				
акций				
долговых ценных бумаг	0	0	0	0
производных инструментов				
Переоценка инвестиций имеющих в наличии для	0	0	0	0
Всего	0	0	0	0

От операций с иностранной валютой	01.01.17-31.03.17	01.01.17-31.03.17	01.01.16-31.03.16	01.01.16-31.03.16
Чистые доходы полученные от купли и продажи иностранной валюты	332,471	332,471	287,184	287,184
Чистые доходы полученные от переоценки иностранной валюты	-21,978	-21,978	87,242	87,242
Всего	310,493	310,493	374,426	374,426

От стандартизированных слитков драгоценных металлов	01.01.17-31.03.17	01.01.17-31.03.17	01.01.16-31.03.16	01.01.16-31.03.16
Чистые доходы полученные от купли и продажи стандартизированных слитков драгоценных металлов и памятных монет	1,656	1,656	3,500	3,500
Чистые доходы полученные от переоценки стандартизированных слитков драгоценных металлов и	26,851	26,851	41,340	41,340
Всего	28,507	28,507	44,840	44,840

Чистые доходы от торговых	363,689	363,689	274,686	274,686
----------------------------------	----------------	----------------	----------------	----------------

Примечание 6. "Прочий операционный доход"

Прочий операционный доход	01.01.17-31.03.17	01.01.17-31.03.17	01.01.16-31.03.16	01.01.16-31.03.16
Доходы от штрафов и пеней	518,231	518,231	362,214	362,214
Доходы от факторинга	1,860	1,860	13,304	13,304
Чистые доходы от отчуждения основных средств и нематериальных активов	588	588	691	691
Чистые доходы от переоценки и реверсирования обесценения				
Чрезвычайные доходы				
Прочие доходы	67,041	67,041	420,444	420,444
Всего	587,720	587,720	796,653	796,653

Примечание 7. "Чистые отчисления в резерв на покрытие возможных потерь по активам"

Средства в банках	Примечание 14	01.01.17-31.03.17	01.01.17-31.03.17	01.01.16-31.03.16	01.01.16-31.03.16
Начальный остаток		59,187	59,187	79,579	79,579
Отчисления в резерв		286,338	286,338	0	0
Возврат отчислений в резерв		-254,717	-254,717	-79,579	-79,579
Чистые отчисления в резерв		31,621	31,621	-79,579	-79,579
Возврат сумм предварительно		0	0	0	0
Использование резерва					
Конечный остаток		90,808	90,808	0	0

Средства в финансовых организациях	Примечание 14	01.01.17-31.03.17	01.01.17-31.03.17	01.01.16-31.03.16	01.01.16-31.03.16
Начальный остаток		57,370	57,370	16,528	16,528
Отчисления в резерв		14,827	14,827	0	0
Возврат отчислений в резерв		-21,643	-21,643	-16,528	-16,528
Чистые отчисления в резерв		-6,816	-6,816	-16,528	-16,528
Возврат сумм предварительно					
Конечный остаток		50,554	50,554	0	0

Кредиты, авансы выданные клиентам	Примечание 16	01.01.17-31.03.17	01.01.17-31.03.17	01.01.16-31.03.16	01.01.16-31.03.16
Начальный остаток		4,239,633	4,239,633	5,534,149	5,534,149
Отчисления в резерв		1,931,211	1,931,211	1,850,045	1,850,045
Возврат отчислений в резерв		-1,359,052	-1,359,052	-880,356	-880,356
Чистые отчисления в резерв		572,159	572,159	969,689	969,689
Возврат сумм предварительно	571,324	571,324	432,901	432,901	

Использование резерва		-801,182	-801,182	-997,419	-997,419
Конечный остаток		4,581,934	4,581,934	5,939,320	5,939,320

Инвестиции	Примечание 18	01.01.17-31.03.17	01.01.17-31.03.17	01.01.16-31.03.16	01.01.16-31.03.16
Начальный остаток		1,235	1,235	21,895	21,895
Отчисления в резерв		0			0
Возврат отчислений в резерв		0			0
Чистые отчисления в резерв		0	0	0	0
Возврат сумм предварительно					
Использование резерва					
Конечный остаток			1,235	1,235	21,895

Другие активы	Примечание 18	01.01.17-31.03.17	01.01.17-31.03.17	01.01.16-31.03.16	01.01.16-31.03.16
Начальный остаток		545,321	545,321	160,082	160,082
Отчисления в резерв		1,245,262	1,245,262	812,708	812,708
Возврат отчисленный в резерв		-1,251,767	-1,251,767	-440,950	-440,950
Чистые отчисления в резерв		-6,505	-6,505	371,758	371,758
Возврат сумм предварительно		16,412	16,412	5,310	5,310
Использование резерва		-9,891	-9,891	-8,161	-8,161
Конечный остаток			545,337	545,337	528,989

Забалансовые статьи, содержащие кредитный риск	Примечание 30	01.01.17-31.03.17	01.01.17-31.03.17	01.01.16-31.03.16	01.01.16-31.03.16
Начальный остаток		591,471	591,471	335,674	335,674
Отчисления в резерв		107,339	107,339	131,186	131,186
Возврат отчислений в резерв		-122,644	-122,644	-335,674	-335,674
Чистые отчисления в резерв		-15,305	-15,305	-204,488	-204,488
Конечный остаток			576,166	576,166	131,186

Всего чистые отчисления в		575,154	575,154	1,040,852	1,040,852
----------------------------------	--	----------------	----------------	------------------	------------------

Примечание 8. "Общие административные расходы"

Общие административные расходы	01.01.17-31.03.17	01.01.17-31.03.17	01.01.16-31.03.16	01.01.16-31.03.16
Расходы по зарплате и вознаграждениям *	844,642	844,642	777,314	777,314
Расходы по отчислениям в государственный фонд социального страхования	0	0	0	0
Расходы на перподготовку и обучение	50	50	181	181
Командировочные расходы	16,564	16,564	8,214	8,214
Расходы по операционной аренде	40,852	40,852	36,902	36,902
Расходы по страхованию	17,389	17,389	8,814	8,814
Расходы на техническое обслуживание оборудования Банка	30,323	30,323	27,429	27,429

Расходы на техническое обслуживание и обеспечение безопасности зданий Банка	83,956	83,956	78,939	78,939
Расходы на аудиторские и	6,737	6,737	14,594	14,594
Услуги связи	27,401	27,401	23,043	23,043
Транспортные расходы	13,961	13,961	12,885	12,885
Расходы по налогам (кроме налога на	58,200	58,200	64,059	64,059
Конторские и организационные	13,959	13,959	15,514	15,514
Расходы связанные с	17,796	17,796	11,922	11,922
Прочие административные расход	45,317	45,317	54,711	54,711
Всего	1,217,147	1,217,147	1,134,521	1,134,521

По состоянию на 31 Марта 2016г. численность сотрудников Банка составляет 854

Размер средней месячной зарплаты на одного сотрудника составляет 211 тыс. драм.

Примечание 9. "Прочие операционные расходы"

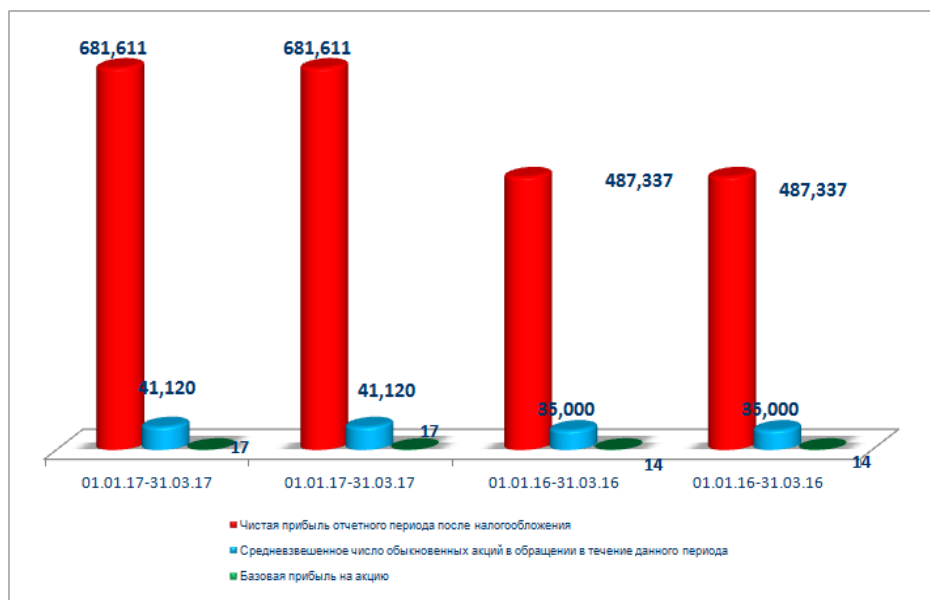
Прочие операционные расходы	01.01.17-31.03.17	01.01.17-31.03.17	01.01.16-31.03.16	01.01.16-31.03.16
Штрафы и пени выплаченные	362	362	500	500
Инкассация				
Рекламные и представительские	54,703	54,703	51,126	51,126
Факторинг				
Амортизация основных средств и нематериальных активов	245,075	245,075	242,809	242,809
Убытки от обесценения материальных активов				
Чрезвычайные расходы				
Отчисления в Фонд гарантирования	140,091	140,091	72,238	72,238
Прочие расходы	143,850	143,850	129,139	129,139
Всего	584,081	584,081	495,812	495,812

Примечание 11. "Расход по налогу на прибыль (возмещение)"

Расход по налогу на прибыль	01.01.17-31.03.17	01.01.17-31.03.17	01.01.16-31.03.16	01.01.16-31.03.16
Текущий налог	-159,487	-159,487	-140,054	-140,054
Уточнение текущего налога предыдущих периодов, признанного в данном периоде				
Отложенный налог				
Всего	-159,487	-159,487	-140,054	-140,054

Примечание 12. "Базовая прибыль на акцию"

Базовая прибыль на акцию	01.01.17-31.03.17	01.01.17-31.03.17	01.01.16-31.03.16	01.01.16-31.03.16
Чистая прибыль отчетного периода после налогообложения	681,611	681,611	487,337	487,337
Дивиденды данного отчетного периода по привилегированным акциям	()	()	()	()
Чистая прибыль/убыток владельцев обыкновенных акций				
Средневзвешенное число обыкновенных акций в	41,120	41,120	35,000	35,000
Базовая прибыль на акцию	17	17	14	14
Разводненная прибыль на акцию				



Примечание. Прочий совокупный доход

Прочий совокупный доход	01.01.17-31.03.17	01.01.17-31.03.17	01.01.16-31.03.16	01.01.16-31.03.16
Курсовые разницы в результате пересчета зарубежных сделок				

Переоценка финансовых активов имеющихся в наличии для продажи	12,547	12,547	205,925	205,925
Хеджирование денежных потоков				
Выгоды от переоценки основных				
Расходы по отложенному налогу				
Всего	12,547	12,547	205,925	205,925

Примечание 13. "Денежные средства, их эквиваленты и счета в ЦБ РА"

Денежные средства, их эквиваленты и счета в ЦБ РА	Հաշվառու ժամանակաշրջան	Նախորդ ժամանակաշրջան
Наличные денежные средства	6,329,211	5,214,643
Прочие размещения денежных средств	1,995,034	2,462,787
Корреспондентские счета в ЦБ РА*	40,552,083	52,081,824
Включено в денежные средства и их эквиваленты	48,876,328	59,759,254
Депозиты в ЦБ РА		
Депонированные денежные средства в ЦБ РА**	120,000	220,000
Начисленные проценты		
Денежные средства и счета в ЦБА	48,996,328	59,979,254
Стандартизированные слитки драгоценных металлов	351,989	44,555
Средства размещенные в других банках (прим. 14)	8,998,887	5,942,615
Всего денежные средства и	58,347,204	65,966,424

Корреспондентские счета в ЦБ РА включают подлежащие обязательному резервированию средства, определенные в соответствии с законодательством РА, прочие средства.

** Депонированная сумма в ЦБ РА это гарантированный депозит по расчетам с платежной

Примечание 14. "Средства в банках и других финансовых организациях"

Текущие счета	Отчетный период	Предыдущий период
В банках РА	3,042	2,482
В банках с рейтингом БББ-(Баа3) и с более высоким рейтингом	819,630	3,306,789
В банках с рейтингом ниже БББ-(Баа3) и без рейтинга	295,772	146,630
Начисленные проценты	0	0
Всего	1,118,444	3,455,901

Межбанковские кредиты и депозиты		
в ЦБ РА:		
кредиты и депозиты		

факторинг		
финансовый лизинг		
договора репо (обратной		
своп		
прочие		
в банках РА:		
кредиты и депозиты	1,022,159	-
факторинг		
финансовый лизинг		
договора репо (обратной		
своп	-	22,848
аккредитивы и банковские		
прочие		
в банках с рейтингом БББ-		
(Баа3) и выше		
кредиты и депозиты	5,592,090	1,142,600
факторинг		
финансовый лизинг		
договора репо (обратной		
своп	0	0
аккредитивы и банковские		
гарантии		
прочие	0	0
в банках с рейтингом ниже БББ-		
(Баа3) и без рейтинга		
кредиты и депозиты		
факторинг		
финансовый лизинг		
договора репо (обратной		
своп	0	0
аккредитивы и банковские		
прочие	1,346,691	1,320,765
Начисленные проценты	1,358	501
Всего	9,080,742	5,942,615
Резерв на покрытие убытков по	-90,808	-59,187
средствам в банках (прим. 7)		

Чистые средства в банках	8,989,934	5,883,428
---------------------------------	------------------	------------------

Кредиты и депозиты, прочие		
средства в финансовых		
в финансовых организациях	3,575,612	4,105,670
РА:		
кредиты и депозиты	1,485,141	3,095,564
факторинг		
финансовый лизинг		
договора репо (обратной	2,090,361	1,010,106
своп		
аккредитивы и банковские		
гарантии		
прочие	110	

в финансовых организациях с	0	0
кредиты и депозиты		
факторинг		
финансовый лизинг		
договора репо (обратной		
своп		
аккредитивы и банковские		
прочие		
в финансовых организациях с	1,470,538	1,719,590
рейтингом ниже БББ-(Баа3) и		
без рейтинга		
кредиты и депозиты		
факторинг		
финансовый лизинг		
договора репо (обратной		
своп		
аккредитивы и банковские		
прочие	1,470,538	1,719,590
Начисленные проценты	9,300	24,408
Всего	5,055,450	5,849,668
Резерв на покрытие убытков по	-50,554	-57,370
средствам в финансовых		
организациях (прим. 7)		
Чистые средства в финансовых	5,004,896	5,792,298
организациях		
Чистые средства в банках и	13,994,830	11,675,726
финансовых организациях		

Примечание 15. "Финансовые активы удерживаемые с целью торголки"

Государственные ценные бумаги	Отчетный период	Предыдущий период
Государственные ценные		
казначейские облигации	19,219,551	21,489,071
облигации центрального банка		
прочие		
Государственные ценные		
бумаги стран с рейтингом БББ-		
(Баа3) и выше		
казначейские облигации		
облигации центрального банка		
прочие		
Государственные ценные		
бумаги стран с рейтингом		
ниже БББ-(Баа3) и без рейтинга		
казначейские облигации		
облигации центрального банка		
прочие		
Всего ценные бумаги	19,219,551	12,467,687

Негосударственные ценные бумаги РА	<i>котируемые</i>	<i>некотируемые</i>	<i>некотируемые</i>	<i>некотируемые</i>
Эмитент с рейтингом А-/А3/ и				
долгосрочные долговые				
краткосрочные долговые				
деPOSITные сертификаты				
долевые инструменты				
прочие				
Эмитент получивший рейтинг				
долгосрочные долговые				
краткосрочные долговые				
деPOSITные сертификаты				
долевые инструменты				
прочие				
Эмитент с рейтингом				
долгосрочные долговые				
краткосрочные долговые				
деPOSITные сертификаты				
долевые инструменты				
прочие				
Итого неправительственные ценные бумаги РА	0	0	0	0

Неправительственные ценные бумаги других стран	<i>котируемые</i>	<i>некотируемые</i>	<i>котируемые</i>	<i>некотируемые</i>
Эмитент с рейтингом А-/А3/ и				
долгосрочные долговые				
краткосрочные долговые				
деPOSITные сертификаты				
долевые инструменты				
прочие				
Эмитент с рейтингом				
долгосрочные долговые				
краткосрочные долговые				
деPOSITные сертификаты				
долевые инструменты				
прочие				
Всего неправительственные ценные бумаги других стран	0	0	0	0

Всего ценные бумаги удерживаемые с целью торговли	19,219,551	21,489,071	0	0
--	-------------------	-------------------	----------	----------

Прочие финансовые активы удерживаемые с целью	котируемые	некотируемые	котируемые	некотируемые
Кредиты, факторинг,				
заемщики с рейтингом А-/А3/ и				
заемщики с рейтингом БББ+/Баа1/ и ниже, с иным рейтингом и без рейтинга				
Ипотека				
Потребительские кредиты				
Прочие				
Производные инструменты:	0		0	
Фьючерс				
Форвард				
Опцион				
Своп				
Прочие				
Итого			0	

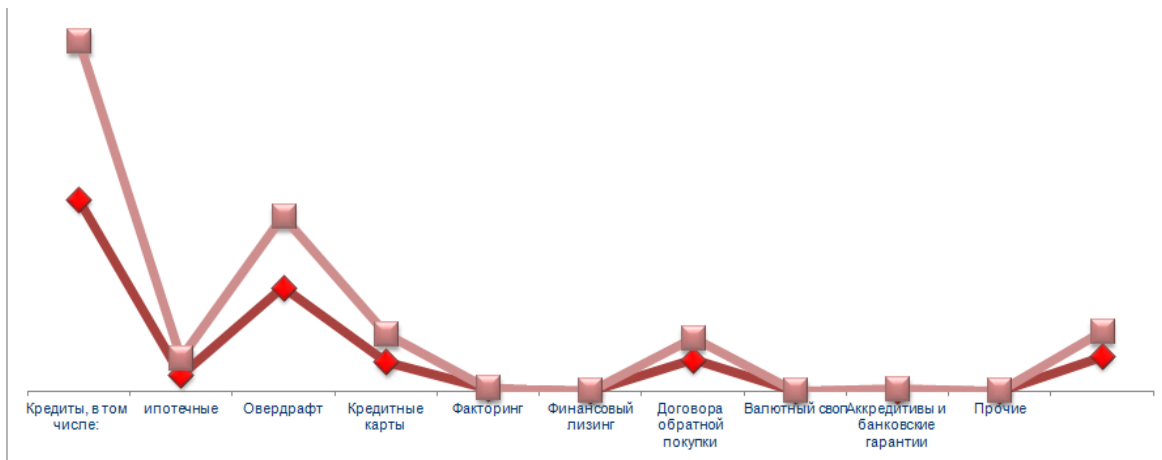
Всего финансовые активы	19,219,551	21,489,071	0	0
--------------------------------	-------------------	-------------------	----------	----------

Примечание 16. "Кредиты и прочие авансы выданные клиентам"

Кредиты и прочие авансы выданные клиентам	Отчетный период	Предыдущий период
Кредиты, в том числе:	147,542,437	133,002,005
банкам		
правительству РА		
местным органам самоуправления		
ипотечные	10,860,674	11,178,081
Овердрафт	80,987,920	71,942,871
Кредитные карты	21,053,811	20,000,012
Факторинг	1,595,650	1,602,647
Финансовый лизинг	-	58
Договора обратной покупки	21,720,052	21,719,127
Валютный своп	-	-
Аккредитивы и банковские	366,164	365,722
Прочие		
Проценты начисленные по указанным статьям	24,640,400	24,076,403
Всего кредитов	297,906,434	272,708,845
Резерв на покрытие убытков потерь по кредитам и авансам выданным клиентам (прим. 7)	-4,581,934	-4,239,633
Итого чистых кредитов	293,324,500	268,469,212

— Отчетный период

— Предыдущий период



Структура действующих и недействующих кредитов и авансов предоставленных клиентам на конец отчетного периода

Структура действующих и недействующих кредитов и авансов	Отчетный период	Предыдущий период
Действующие кредиты и авансы сумма	291,253,770	266,682,352
количество	61,420	59,212
Недействующие кредиты и авансы, в том числе:	6,652,664	6,026,493
просроченные	3371	3568
сумма	2,676,630	2,506,503
количество	1807	1922
Итого кредитов сумма	297,906,434	272,708,845
количество	64,791	62,780
Резерв на покрытие потерь по кредитам и авансам выданным клиентам (прим. 7)	-4,581,934	-4,239,633
Всего чистых кредитов	293,324,500	268,469,212

а) итоговая сумма кредитов предоставленных крупным заемщикам и аффилированным с ними лицам на 31.12.2016г – 146.566.317 тыс. драм, на 31.03.2017г – 152.581.763 тыс. драм.

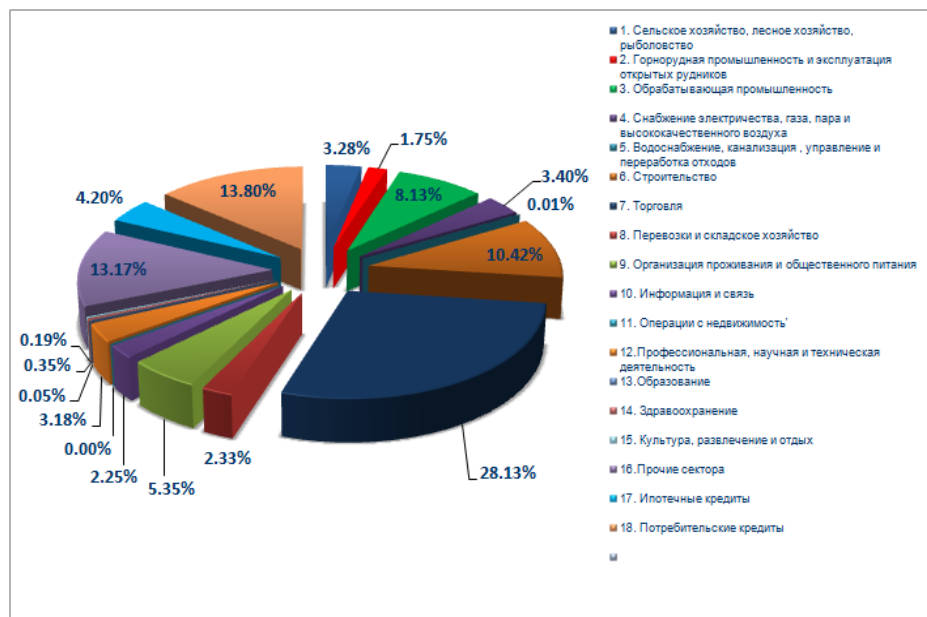
б) удельный вес в суммарном кредитном портфеле на 31.12.2016г 58.83 %, 31.03.2017г -55.23 %

в) процентное соотношение к капиталу на 31.12.2016г 485.47 %, 31.03.2017г – 494.92 % :

Анализ кредитного портфеля по численности заемщиков	Отчетный период	Предыдущий период
Государственные предприятия	9	9
Частные компании	384	324
Физические лица	56,476	49,185
Частные предприниматели	189	168
Всего	57,058	49,686

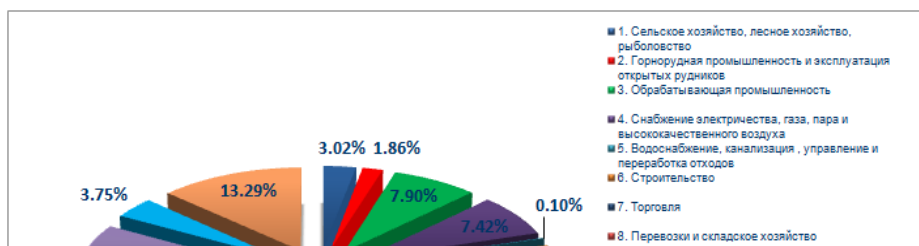
Ниже представлен анализ кредитного портфеля по сфере кредитования
31.12.2016

Анализ предоставленных кредитов и авансов по сфере	Отчетный период	Процентное соотношение
1. Сельское хозяйство, лесное хозяйство, рыболовство	8,948,115	3.28
2. Горнорудная промышленность и эксплуатация открытых рудников	4,776,865	1.75
3. Обрабатывающая промышленность	22,173,735	8.13
4. Снабжение электричества, газа, пара и высококачественного воздуха	9,276,538	3.40
5. Водоснабжение, канализация, управление и переработка отходов	38,214	0.01
6. Строительство	28,421,591	10.42
7. Торговля	76,725,186	28.13
8. Перевозки и складское хозяйство	6,343,161	2.33
9. Организация проживания и общественного питания	14,581,092	5.35
10. Информация и связь	6,140,757	2.25
11. Операции с недвижимостью	11,680	0.00
12. Профессиональная, научная и техническая деятельность	8,672,078	3.18
13. Образование	129,492	0.05
14. Здравоохранение	959,104	0.35
15. Культура, развлечение и отдых	507,394	0.19
16. Прочие сектора	35,916,030	13.17
17. Ипотечные кредиты	11,457,750	4.20
18. Потребительские кредиты	37,630,063	13.80
Всего	272,708,845	100

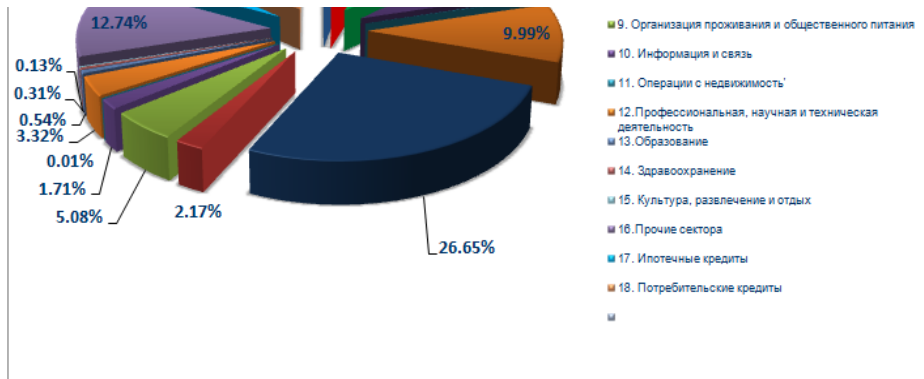


31.03.17

Анализ предоставленных кредитов и авансов по сфере	Отчетный период	Процентное соотношение
1. Сельское хозяйство, лесное хозяйство, рыболовство	8,991,289	3.02
2. Горнорудная промышленность и эксплуатация открытых рудников	5,555,412	1.86
3. Обрабатывающая промышленность	23,525,414	7.90
4. Снабжение электричества, газа, пара и высококачественного воздуха	22,118,597	7.42
5. Водоснабжение, канализация, управление и переработка отходов	305,366	0.10
6. Строительство	29,746,369	9.99




7. Торговля	79,380,079	26.65
8. Перевозки и складское хозяйство	6,470,857	2.17
9. Организация проживания и общественного питания	15,146,475	5.08
10. Информация и связь	5,086,437	1.71
11. Операции с недвижимостью	38,101	0.01
12. Профессиональная, научная и техническая деятельность	9,881,789	3.32
13. Образование	1,622,752	0.54
14. Здравоохранение	923,103	0.31
15. Культура, развлечение и отдых	389,944	0.13
16. Прочие сектора	37,944,396	12.74
17. Ипотечные кредиты	11,183,662	3.75
18. Потребительские кредиты	39,596,392	13.29
Всего	297,906,434	100

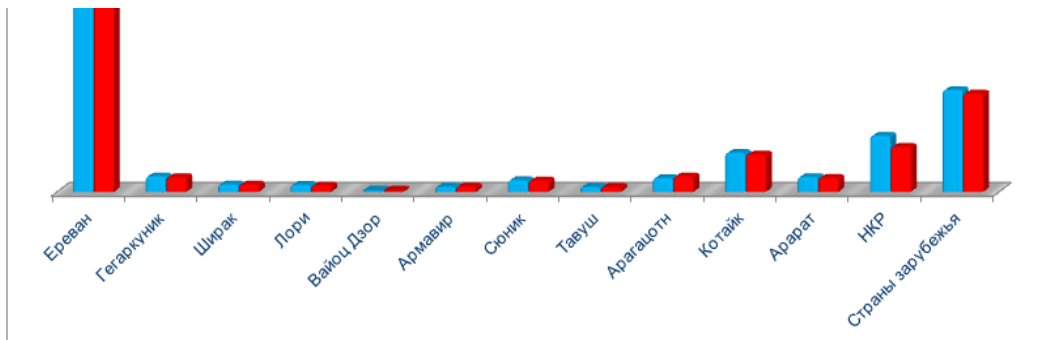


Ниже представлен анализ кредитного портфеля по местонахождению клиентов

Анализ кредитного портфеля по местонахождению клиентов	Отчетный период	Процентное соотношение	Предыдущий период	Процентное соотношение
Резиденты РА	241,022,981	82.17	217,919,540	81.17
Нерезиденты	52,301,519	17.83	50,549,672	18.83
Всего	293,324,500	100	268,469,212	100

РЕГИОН	31.03.17		31.12.16	
	количество	сумма	количество	сумма
Ереван	16494	149,660,775	16506	133,318,074
Гегаркуник	10498	8,018,479	9707	7,647,228
Ширак	7373	3,908,928	6998	3,875,261
Лори	3016	3,655,893	2841	3,305,726
Вайоц Дзор	203	828,859	195	722,985
Армавир	2007	2,653,360	1952	2,747,060
Сюник	1828	6,062,037	1882	5,981,637
Тавуш	953	2,539,776	985	2,551,030
Арагацотн	7072	7,106,960	6898	7,979,852
Котайк	3983	20,041,481	3862	19,292,209
Арарат	6104	7,693,069	5994	7,289,448
НКР	5212	28,853,364	4919	23,209,030
Страны зарубежья	48	52,301,519	41	50,549,672
ИТОГО	64,791	293,324,500	62,780	268,469,212





Примечание 17. "Финансовые активы имеющиеся в наличии для продажи"

Государственные ценные бумаги	Отчетный период	Предыдущий период
Государственные облигации РА	13,056,949	13,398,278
казначейские облигации	13,056,949	13,398,278
облигации центрального банка		
ваучеры		
Государственные ценные бумаги стран с рейтингом БББ-(Баа3) и выше		
казначейские облигации		
облигации центрального банка		
прочие		
Государственные ценные бумаги стран с рейтингом ниже ББ+(Ба1) и ниже и без рейтинга		
казначейские облигации		
облигации центрального банка		
прочие		
Резерв на покрытие потерь по		
Всего ценных бумаг	13,056,949	13,398,278

Неправительственные ценные бумаги РА				
	котируемые	некотируемые	котируемые	некотируемые
Эмитент с рейтингом А-/А3/ и выше:				
долгосрочные долговые инструменты				
краткосрочные долговые инструменты				
деPOSITные сертификаты				
долевые инструменты				
прочие				

Эмитент получивший рейтинг "Г.-" и выше от ЦБ РА:				
долгосрочные долговые				
краткосрочные долговые				
деPOSITные сертификаты				
долевые инструменты				
прочие				
Эмитент с рейтингом BBB+/Baa1/ и ниже, с иным рейтингом и без рейтинга:				
долгосрочные долговые		929,496		928,181
краткосрочные долговые				
деPOSITные сертификаты				
долевые инструменты				
прочие				
Всего неправительственных ценных бумаг РА	0	929,496	0	928,181

Неправительственные ценные бумаги других стран				
	<i>котируемые</i>	<i>некотируемые</i>	<i>котируемые</i>	<i>некотируемые</i>
Эмитент с рейтингом A-/A3/ и выше:				
долгосрочные долговые инструменты				
краткосрочные долговые инструменты				
деPOSITные сертификаты				
долевые инструменты				
прочие				
Эмитент с рейтингом BBB+/Baa1/ и ниже, с иным рейтингом и без рейтинга:				
долгосрочные долговые				
краткосрочные долговые				
деPOSITные сертификаты				
долевые инструменты				
прочие				
Всего неправительственных ценных бумаг других стран	0	0	0	0

Итого неправительственные	13,986,445	14,326,459
----------------------------------	-------------------	-------------------

Прочие финансовые активы				
Кредиты, факторинг, дебиторская задолженность				
заемщики с рейтингом A-/A3/ и выше				
заемщики с рейтингом BBB+/Baa1/ и ниже, с иным рейтингом и без рейтинга				
Ипотека				
Потребительские кредиты				
прочие				
Всего	0	0	0	0

Итого финансовых активов	13,986,445	14,326,459
---------------------------------	-------------------	-------------------

Инвестиции в уставный капитал других организаций

Отчетный период

Организация	Основная деятельность	Страна регистрации	Дата инвестиции	Инвестиция (тыс. драм)	Доля участия
1. ЗАО Армениан Кард	платежно-расчетные услуги	РА	20.10.06	12143	2.00
2. ЗАО АКРА Кредит Репортинг	платежно-расчетные услуги	РА	22.11.07	19845	4.0003
3.СВИФТ	платежно-расчетные услуги	Бельгия	23.04.12	14034	0.00005
Всего				46,022	6
Обесценение инвестиций в уставный капитал других организаций (резерв на покрытие возможных потерь) (прим. 7)				-1,235	
Итого				44,788	

Предыдущий период

Организация	Основная деятельность	Страна регистрации	Дата инвестиции	Инвестиция (тыс. драм)	Доля участия
1. ЗАО Армениан Кард	платежно-расчетные услуги	РА	20.10.06	12143	2.00
2. ЗАО АКРА Кредит Репортинг	платежно-расчетные услуги	РА	22.11.07	19845	4.0003
3.СВИФТ	платежно-расчетные услуги	Бельгия	23.04.12	14034	0.00005
Всего				46,022	6
Обесценение инвестиций в уставный капитал других организаций (резерв на покрытие возможных потерь) (прим. 7)				-1,235	
Итого				44,787	

	Отчетный период	Предыдущий период
Итого активов имеющих в наличии для продажи и инвестиций в уставный капитал других организаций	14,031,232	14,371,246

Примечание 18. "Инвестиции удерживаемые до срока погашения"

Государственные ценные бумаги	Отчетный период	Предыдущий период
Государственные облигации РА, в том числе:		
казначейские облигации		
облигации центрального банка		
прочие		
Государственные ценные бумаги стран с рейтингом БББ-(Баа3) и		
казначейские облигации		
облигации центрального банка		
прочие		
Государственные ценные бумаги стран с рейтингом ниже ББ+(Ба1)		
казначейские облигации		
облигации центрального банка		
прочие		
Начисленные проценты		
Всего государственных облигаций		

Неправительственные ценные бумаги РА				
	<i>котируемые</i>	<i>некотируемые</i>	<i>котируемые</i>	<i>некотируемые</i>
Эмитент с рейтингом А-/А3/ и выше, в том числе:				
долгосрочные долговые инструменты				
краткосрочные долговые инструменты				
депозитные сертификаты				
прочие				
Эмитент получивший рейтинг "Г-" и выше от ЦБ РА, в том числе:	0	0	0	
долгосрочные долговые инструменты				
краткосрочные долговые инструменты				
депозитные сертификаты				
прочие				0
Эмитент с рейтингом БББ+/Баа1/ и ниже, с иным рейтингом и без рейтинга, в том числе:				
долгосрочные долговые				

краткосрочные долговые депозитные сертификаты				
прочие				
Начисленные проценты			0	
Итого	0	0	0	0

Неправительственные ценные бумаги других стран				
Эмитент с рейтингом А-/А3/ и выше, в том числе:				
долгосрочные долговые инструменты				
краткосрочные долговые инструменты				
депозитные сертификаты				
прочие				
Эмитент с рейтингом BBB+/Baa1/ и ниже, с иным рейтингом и без рейтинга, в том числе:				
долгосрочные долговые				
краткосрочные долговые				
депозитные сертификаты				
прочие				
Начисленные проценты				
Итого	-	-	-	-

Обесценение инвестиций удерживаемых до срока погашения (резерв на покрытие возможных потерь) (прим. 7)	0		0	
---	----------	--	----------	--

Чистые инвестиции в финансовые активы удерживаемые до срока погашения	0		0	0
--	----------	--	----------	----------

Примечание 20. "Основные средства и нематериальные активы"

Основные средства

Статья	Здания	Компьютеры и средства связи	Средства передвижения	Другие основные средства	Капитальные вложения в основные средства	Капитальные вложения в арендованные средства	Итого
Стоимость							
Остаток на начало предыдущего периода	7,552,674	3,282,276	223,553	1,771,824	-	172,377	13,002,704
Увеличение	778,920	200,635	8,017	94,261	-	31,798	1,113,631

Выбытие			-				-
Обесценение							-
Переоценка		376		5,387			5,763
Корректировка амортизации от переоценки							-
Остаток на конец предыдущего периода	8,331,594	3,482,535	231,570	1,860,698	-	204,175	14,110,572
Увеличение	6,007	7,592	62	22,681	-	355	36,697
Выбытие			-				-
Переоценка*							-
Списанные				112			112
Корректировка амортизации от переоценки							-
Остаток на конец отчетного периода	8,337,601	3,490,127	231,632	1,883,267	-	204,530	14,147,157
Накопленная амортизация							
Остаток в начале предыдущего периода	580,601	2,129,651	153,103	1,162,603	-	23,829	4,049,787
Увеличение	291,826	287,730	33,241	191,522		5,233	809,552
Выбытие							
Обесценение							
Корректировка амортизации от переоценки		376		5,387			5,763
Остаток в конце предыдущего периода	872,427	2,417,005	186,344	1,348,738	-	29,062	4,853,576
Увеличение	76,326	81,105	3,710	43,279		1,464	205,884
Выбытие							
Корректировка амортизации от переоценки							
Списанные				112			112
Остаток в конце отчетного периода	948,753	2,498,110	190,054	1,391,905	-	30,526	5,059,348
Чистая балансовая стоимость							
В конце отчетного периода	7,388,848	992,017	41,578	491,362	-	174,004	9,087,809
В конце предыдущего отчетного периода	7,459,167	1,065,530	45,226	511,960	-	175,113	9,256,996

Нематериальные активы

	Компьютерные программы	Лицензии и доверенности	Авторские права	Прочие нематериальные активы	Капитальные вложения в нематериальные активы	Итого
Стоимость						
Остаток в начале предыдущего периода	257,253	1,827,089	-	75,239	4,847	2,164,428
Увеличение	6,771	518,140		60,567	-	585,478
Выбытие						-
Переоценка						-
Обесценение						-
Списанные		6,652				6,652
Остаток в конце предыдущего периода	264,024	2,338,577	-	135,806	4,847	2,743,254
Увеличение	6,771	543,018		60,567	-	610,356

Выбытие						-
Переоценка*						-
Обесценение						-
Списанные		918				918
Остаток в конце отчетного периода	264,024	2,369,189	-	135,806	4,847	2,773,866
Накопленная амортизация						
Остаток в начале предыдущего периода	12,205	134,985	-	158	-	147,348
Увеличение	15,730	160,565		3,336		179,631
Выбытие						-
Обесценение		6,652				6,652
Переоценка						-
Остаток в конце предыдущего периода	27,935	288,898		3,494	-	320,327
Увеличение	19,687	187,738		4,745		212,170
Выбытие						-
Списанные		918				918
Обесценение						-
Остаток в конце предыдущего периода	31,892	321,805		4,903	-	358,600
Чистая балансовая стоимость						
В конце отчетного периода	232,132	2,047,384	-	130,903	4,847	2,415,266
В конце предыдущего отчетного периода	236,089	2,049,679	-	132,312	4,847	2,422,927

Примечание 21. "Отложенные налоговые активы"

Движение отложенных налоговых активов	Отчетный период	Предыдущий период
Остаток в начале периода		221,949
Увеличение		
Уменьшение		221,949
Остаток в конце периода	-	-

Примечание 22. "Прочие активы"

Суммы к получению по банковским операциям	Отчетный период	Предыдущий период
Дивиденды к получению	0	0
Суммы к получению от операций по трастовому управлению	0	0
Суммы к получению по иным операциям	1,166,359	1,688,734
Итого	1,166,359	1,688,734
Резерв на покрытие возможных потерь по банковским операциям (прим. 7)	-19,508	-16,887
"Чистые суммы к получению по банковским операциям"	1,146,851	1,671,847

Дебиторская задолженность и авансы	Отчетный период	Предыдущий период
Дебиторская задолженность по бюджету	90	68
Дебиторская задолженность по поставщикам		
Авансы сотрудникам	98	54
Авансы поставщикам	1,369,802	442,524
Авансы по бюджету и обязательному социальному страхованию	269,006	258,520
Прочая дебиторская задолженность и авансы	9,558,195	9,775,816
Всего	11,197,191	10,476,982
Резерв на покрытие возможных потерь по прочим активам (прим. 7)	-524,558	-526,591
Итого	10,672,633	9,950,391
Прочие активы		
Склад	358,913	377,026
Конфискованный залог	4,626,534	4,522,347
Расходы будущих периодов	25,006	29,103
Прочие активы	219,423	155,240
Резерв на покрытие возможных потерь по прочим активам (прим. 7)	-1,271	-1,843
Всего	5,228,605	5,081,873
Итого прочих активов	17,048,089	16,704,111

Примечание 23. "Средства банков и других финансовых организаций"

Текущие счета	Отчетный период	Предыдущий период
Банки РА	3,714,409	1,229,280
Банки с рейтингом ВВВ-(Ваа3) и с более высоким рейтингом		
Банки с рейтингом ниже ВВВ-(Ваа3) и без рейтинга	96,853	45,213
Начисленные проценты		
Всего	3,811,262	1,274,493
Межбанковские кредиты и депозиты, прочие обязательства		
ЦБ РА		
кредиты и депозиты *	11,610,540	12,318,459
договора репо (обратной)	19,999,997	27,999,993

своп		
прочие		
Банки РА		
кредиты и депозиты	0	0
финансовый лизинг		
договора репо (обратной	0	5,934,138
своп	0	17,835
прочие	0	0
Банки с рейтингом BBB-(Baa3)		
кредиты и депозиты		
финансовый лизинг		
договора репо (обратной		
своп		
прочие		
Банки с рейтингом ниже BBB-(Baa3) и без рейтинга		
кредиты и депозиты	7,736,522	7,744,868
финансовый лизинг		
договора репо (обратной		
своп	0	24,621
прочие	69,219	56,348
Начисленные проценты	308,961	325,220
Всего	39,725,239.00	54,421,482.00
Финансовые организации		
Текущие счета	421,155	1,060,312
Кредиты и депозиты	27,812,310	25,920,681
Договора репо (обратной		
Своп		
Прочие	17,051	3,967
Начисленные проценты	295,052	190,234
Всего	28,545,568	27,175,194
Итого средств банков и международных финансовых	72,082,069	82,871,169

Кредиты полученные из ЦБ РА также включают в себя суммы кредитования осуществляемого в рамках международных программ 11.610.540 тыс. драм и суммы начисленных по ним процентов 297.060 тыс. драм.

Примечание 24. "Средства клиентов"

Обязательства по отношению к правительству РА и органам местного самоуправления	Отчетный период	Предьдущий период
Текущие счета	224,822	371,555
Срочные вклады		
Кредиты	692,529	740,954
Договора репо (обратной		
Своп		
Прочие	40,385	46,201
Начисленные проценты	4,151	2,685
Всего	961,887	1,161,395

Юридические лица,		
Текущие счета	21,732,156	22,650,857
Срочные вклады	27,469,609	26,079,459
Договора репо (обратной)		
Своп		
Прочие	2,213,007	2,890,359
Начисленные проценты	214,922	329,773
Всего	51,629,694	51,950,448
Юридические лица,		
Текущие счета	15,426,548	11,741,934
Срочные вклады	3,403,165	202,813
Договора репо (обратной)		
Своп		
Прочие	68,382	97,192
Начисленные проценты	2,886	300
Всего	18,900,981	12,042,239
Частные предприниматели		
Текущие счета	83,292	106,123
Срочные вклады		
Договора репо (обратной)		
Своп		
Прочие		
Начисленные проценты		
Всего	83,292	106,123
Частные предприниматели		
Текущие счета	48	48
Срочные вклады		
Договора репо (обратной)		
Своп		
Прочие		
Начисленные проценты		
Всего	48	48
Физические лица (резиденты РА)		
Текущие счета	12,799,984	11,663,260
Срочные вклады	189,960,326	172,536,972
Договора репо (обратной)		
Своп		
Прочие	200,284	223,959
Начисленные проценты	2,107,771	2,307,060
Всего	205,068,365	186,731,251
Физические лица (нерезиденты)		
Текущие счета	2,171,374	1,884,091
Срочные вклады	8,255,130	7,397,896
Договора репо (обратной)		
Своп		
Прочие	0	0
Начисленные проценты	69,375	60,675

Всего	10,495,879	9,342,662
--------------	-------------------	------------------

Итого обязательств по отношению к клиентам	287,140,146	261,334,166
---	--------------------	--------------------

Сумма обеспечения обязательств составила 31.03.2015г 18.547.440 тыс. драм, 31.12.2016г 17.911.300 тыс. драм.

Структура вкладчиков Банка по количеству клиентов

	Отчетный период	Предыдущий период
Юридические лица-резиденты РА	85	77
Юридические лица-нерезиденты	4	2
Физические лица-резиденты РА	17,341	16,365
Физические лица-нерезиденты РА	205	208
Итого	17,635	16,652

Примечание 26. "Обязательства удерживаемые с целью торговли"

Обязательства удерживаемые с целью торговли	Отчетный период	Предыдущий период
Производные инструменты		
фьючерс		
форвард		
опцион		
своп		
другие инструменты		
производные инструменты		
хеджирования		
Прочие	19,219,551	21,489,071
Итого	19,219,551	21,489,071

Примечание 27. "Суммы к оплате"

Суммы подлежащие оплате	Отчетный период	Предыдущий период
Дивиденды		
Договора по трастовому		
Страхование вкладов	140,091	224,269
Прочие		
Итого	140,091	224,269

Примечание 28. "Отложенные налоговые обязательства"

Движение отложенных налоговых обязательств	Отчетный период	Предыдущий период
Остаток в начале периода	474,159	
Поступления		474,159

Уменьшение		
Остаток в конце периода	474,159	474,159

Примечание 29. "Прочие обязательства"

Прочие обязательства	Отчетный период	Предыдущий период
Расчетные обязательства по чекам и другим платежным документам	0	0
Расчетные обязательства по аккредитивам		
По прочим расчетам		
Кредиторская задолженность по бюджету		
<i>по налогу на прибыль</i>	164,608	0
<i>по НДС</i>	3,381	22,478
<i>по прочим налогам и сборам</i>	232,183	280,044
<i>выплаты по социальному страхованию</i>	0	0
Обязательства по отношению к сотрудникам по зарплате	257,389	213,729
Кредиторская задолженность по отношению к поставщикам	94,081	114,887
Кредиторская задолженность по пополнению уставного фонда		
Прочие обязательства	2,567	2,165
Остаток в конце периода	754,209	633,303

Примечание 30. "Уставный капитал"

- а) зарегистрированный и полностью выплаченный капитал банка 31.374.560 тыс. драм,
б) количество выпущенных и размещенных обыкновенных акций банка 41.120 штук, номинальная стоимость 763.000 тыс. драм
в) значимые участники банка на конец отчетного периода:

Имя/наименование значимого участника	Сумма участия в Банке	Размер участия в банке в процентном отношении	Вид деятельности участника (для юридических лиц)
ВИТАЛИЙ ГРИГОРЯНЦ	31,374,560	100	Физическое лицо
	31,374,560		

Примечание 32. "Резервы переоценки, другие элементы капитала"
"Резервы переоценки"

Ниже представлены элементы данного примечания

Резервы переоценки	Отчетный период	Предыдущий период
--------------------	-----------------	-------------------

Нереализованная прибыль/убыток от переоценки инвестиций	1,974,697	1,503,275
Резерв переоценки основных	12,547	471,422
Прочие резервы		
Итого резервов переоценки	1,987,244	1,974,697

"Другие элементы собственного капитала"

Резервы

Резервы	Отчетный период	Предыдущий период
Главный резерв		
Начальный остаток	638,508	576,319
Увеличение		62,189
Уменьшение		
Конечный остаток	638,508	638,508

Другие резервы		
Начальный остаток		
Увеличение		
Уменьшение		
Конечный остаток	-	-

Примечание 33. "Нераспределенная прибыль"

Нераспределенная прибыль	Отчетный период	Предыдущий период
Начальный остаток	2,807,725	5,858,906
Увеличение	681,611	1,472,528
Уменьшение		4,523,709
Конечный остаток	3,489,336	2,807,725

Примечание 34. "Резервы, условные события и потенциальные обязательства"

Резервы	Примечание 7	Отчетный период	Предыдущий период
Начальный остаток		591,471	335,674
Отчисления в резерв		107,339	1,443,120
Использование резерва		(122,644)	(1,187,323)
Чистые отчисления в резерв		(15,305)	255,797
Конечный остаток		576,166	591,471

Правовые обязательства Банка

Банк развивает свою деятельность в рамках требований предусмотренных законодательством и необходимости дополнительного резервирования по своим правовым обязательствам нет.

Налоговые обязательства Банка

Банк полностью выполнил свои налоговые обязательства и необходимости дополнительного резервирования по своим налоговым обязательствам нет.

Условные обязательства Банка по забалансовым статьям кредитного характера

	Отчетный период	Предыдущий период
Неиспользованные кредитные линии	19,780,785	20,808,438
Выданные гарантии	32,301,272	32,179,463
Выданные аккредитивы	157,171	156,016
Резерв по указанным статьям (прим. 7)	(576,166)	(591,471)
	51,663,062	52,552,446

Обязательства по операционной аренде

Арендованные помещения

- г. Ереван - филиал Арцах
- г. Талин - филиал Талин
- г. Ереван - филиал Норагавит
- г. Степанакерт - филиал Хачен
- г. Ереван - филиал Аршакуни
- г. Масис - филиал Масис
- г. Аштарак - филиал Аштарак
- г. Гавар - филиал Гавар
- г. Ереван - филиал Комитас
- г. Артик - филиал Артик
- г. Севан - филиал Севан
- г. Мартуни - филиал Алашкерт
- г. Аргашат - филиал Аргашат
- г. Ереван - филиал Арабкир
- г. Ереван - филиал Аван
- г. Апаран - филиал Апаран
- г. Ереван - филиал Чарбах
- г. Ереван - филиал Араратян
- г. Ереван - филиал Терян
- г. Ереван - филиал Ереван
- г. Ереван - филиал Ташир
- г. Раздан - филиал Раздан
- г. Ереван - филиал Каджазнуни

Структура минимальных сумм будущей арендной платы по операционной аренде

(тыс. драм)

Структура минимальных сумм арендной платы	Суммы подлежащие оплате драмами эквивалентными иностранной валюте	Суммы подлежащие оплате драмами
до 1 года		132,556
от 1-5 лет		476,080
от 5-10 лет		467,945
Итого		1,076,581

Примечание 35. "Операции со связанными сторонами"

Операции о связанными с Банком сторонами совершались исходя из рыночных условий и процентных ставок.

Ниже представлены остатки от операций со связанными с банком сторонами на конец предыдущих и отчетных периодов

Кредиты и займы предоставленные клиентам	01.01.17-31.03.17	01.01.16-31.12.16
Остаток на 1 января	2,846,673	3,868,413
Кредиты и займы предоставленные в течение года	3,272,898	4,034,149
Кредиты и займы погашенные в течение года	786,700	5,055,889
Остаток	5,332,871	2,846,673
Процентные доходы	134,190	425,194

Кредиты предоставлены руководителям Банка, аффилированным с ними лицам.

Средства клиентов	01.01.17-31.03.17	01.01.16-31.12.16
Остаток на 1 января	4,611,136	3,206,724
Суммы полученные в течение года	23,349,043	60,104,050
Суммы выплаченные в течение года	21,286,224	58,699,638
Остаток	6,673,955	4,611,136
Процентные расходы	149,609	475,475

	Отчетный период	Предыдущий период
Зарплата и вознаграждения выплаченные руководству Банка Совету Банка	01.01.17-31.03.17	01.01.16-31.12.16
заработная плата	24,204	96,816
премирование		
Исполнительному органу Банка		

заработная плата	47,920	201,792
премирование	141	18,355
Внутреннему аудиту Банка		
заработная плата	14,769	37,864
премирование	100	3,360
Итого	87,134	358,187

Примечание 36. "Минимальные раскрытия относительно финансовых рисков"

Кредитный риск

"Риск неплатежеспособности" - исходя из особенностей деятельности Банка, планируется управлять риском неплатежеспособности путем предоставления клиентам кредитов под первоокладное обеспечение. Для оценки кредитного риска, кроме оценки указанных выше отраслевых, портфельного риска и риска злоупотреблений связанных с банком лиц, в первую очередь необходимо оценить риск конкретного заемщика.

"Для управления *Портфельным риском* банк производит диверсификацию кредитного портфеля, минимизируя по мере возможности централизацию реального сектора в той или иной-отрасли".

Централизация по географическим сегментам

31.12.16

Статья	РА	Страны СНГ	Страны ОЭСР*	Страны не-ОЭСР	Всего
Активы					
Наличные средства и счета в ЦБ	59,979,254				59,979,254
Средства в банках и других	4,199,149	1,530,188	4,622,647	1,323,742	11,675,726
Финансовые инструменты удерживаемые для торговли	21,489,071				21,489,071
Кредиты и авансы выданные клиентам	217,919,540	1,257,092	665,605	48,626,975	268,469,212
Ценные бумаги имеющиеся в наличии для продажи	14,357,212		14,034		14,371,246
Ценные бумаги удерживаемые до срока погашения					-
Прочие активы	11,763,240	267,005	81,499	4,592,364	16,704,108
Итого активов	329,707,466	3,054,285	5,383,785	54,543,081	392,688,617
Обязательства					
Средства банков и других	74,995,814	7,829,704	642	45,009	82,871,169
Средства клиентов	239,949,216	2,479,377	3,178,932	15,726,641	261,334,166
удерживаемые для торговли	8,838,583			12,650,488	21,489,071
Прочие обязательства	618,785		14,518		633,303
Итого обязательств	324,402,398	10,309,081	3,194,092	28,422,138	366,327,709
Чистая балансовая позиция	5,305,068	(7,254,796)	2,189,693	26,120,943	26,360,908

31.03.2017

Статья	РА	Страны СНГ	Страны ОЭСР	Страны не-ОЭСР	Всего
Активы					
Наличные средства и счета в ЦБ	48,996,328				48,996,328
Средства в банках и других	3,574,827	5,917,636	2,123,245	2,379,122	13,994,830
Финансовые инструменты удерживаемые для торговли	19,219,551				19,219,551

Кредиты и авансы выданные клиентам	241,022,981	1,726,682	680,593	49,894,244	293,324,500
Ценные бумаги имеющиеся в наличии для продажи	14,017,198		14,034		14,031,232
Ценные бумаги удерживаемые до срока погашения					-
Прочие активы	12,283,382	240,298	153,132	4,371,277	17,048,089
Итого активов	339,114,267	7,884,616	2,971,004	56,644,643	406,614,530
Обязательства					-
Средства банков и других	64,162,644	7,807,565	14,920	96,940	72,082,069
Средства клиентов	257,743,238	2,598,949	3,370,257	23,427,702	287,140,146
	7,604,030			11,615,521	19,219,551
Прочие обязательства	739,705		14,504		754,209
Итого обязательств	330,249,617	10,406,514	3,399,681	35,140,163	379,195,975
Чистая балансовая позиция	8,864,650	(2,521,898)	(428,677)	21,504,480	27,418,555

ОЭСР* Организация Экономического Сотрудничества и Развития

Анализ активов кредитного характера по сегментам экономики и степени риска

31.12.16

Активы	Действующие активы	Недействующие активы	Нестандартные/ Со средней степенью риска	Сомнительные/ С высокой степенью риска	Безнадежные
	Стандартные/ Безрисковые	Контролируемые/ Рисковые			
Кредиты и авансы, в том числе	263,886,865	3,040,417	916,969	624,961	
	59,212	2,127	763	678	
Сельское хозяйство, лесное хозяйство, рыболовство сумма	8,542,439	248,105	26,587	1,662	
количество	929	36	9	5	
2. Горнорудная промышленность и эксплуатация открытых рудников сумма	4,729,096				
количество	21				
3. Обрабатывающая промышленность сумма	21,950,054		271	812	
количество	75		2	1	
4. Снабжение электричества, газа, пара и высококачественного воздуха сумма	9,164,667		13,108	1,456	
количество	33		1	1	
5. Водоснабжение, канализация, управление и переработка отходов сумма	37,832				
количество	4				
6. Строительство сумма	27,946,825	165,778	3,441		
количество	135	3	2		
7. Торговля сумма	75,650,186	228,515	4,242	21,000	
количество	534	23	12	12	
8. Перевозки и складское хозяйство сумма	6,189,175	82,321			
количество	29	1			

9. Организация проживания и общественного питания	14,430,000			2,667	
количество	68			1	
10. Информация и связь сумма	6,079,350				
количество	32				
11. Опетации с недвижимостью	11,563				
количество	2				
12. Профессиональная, научная и техническая деятельность сумма	8,583,035			1,172	
количество	17			1	
13. Образование сумма	128,197				
количество	327				
14. Здравоохранение сумма	949,456			28	
количество	20			1	
15. Культура, развлечение и отдых сумма	502,320				
количество	15				
16. Прочие сектора сумма	35,556,871				
количество	28				
17. Ипотечные кредиты сумма	10,747,905	299,142	144,121	43,815	
количество	1,925	62	27	17	
18. Потребительские кредиты сумма	32,687,894	2,016,556	725,199	552,349	
количество	55,018	2,002	710	639	
Дебиторская задолженность сумма	18,802,887	284,432	11,017	13,714	
количество	10,175	2,857	225	323	
Инвестиционные ценные бумаги сумма	44,787				
количество	3				
Забалансовые статьи, в том числе сумма	52,405,752	67,769	76,639	2,286	
количество	12,304	261	77	54	
гарантии сумма	31,744,315	81	73,015		
количество	327	1	1		
аккредитивы сумма	154,456				
количество	1				

31.03.2017

Активы	Действующие активы	Недействующие активы			
	Стандартные/ Безрисковые	Контролируемые/ Рисковые	Нестандартные/ Со средней степенью риска	Сомнительные/ С высокой степенью риска	Безнадежные
Кредиты и авансы, в том числе	288,208,452	3,452,441	1,031,236	632,371	

	61,420	2,109	739	523	
Сельское хозяйство, лесное хозяйство, рыболовство сумма	8,549,116	284,219	4,810	13,796	
количество	904	36	12	8	
2. Горнорудная промышленность и эксплуатация открытых рудников сумма	5,483,909	14,499			
количество	24	1			
3. Обработывающая промышленность сумма	23,181,062	98,479			
количество	75	2			
4. Снабжение электричества, газа, пара и высококачественного воздуха сумма	21,878,211			9,697	
количество	37			2	
5. Водоснабжение, канализация, управление и переработка отходов сумма	302,312				
количество	6				
6. Строительство сумма	29,196,430	220,398	4,894		
количество	111	2	3		
7. Торговля сумма	78,236,060	95,758	179,876	9,057	
количество	377	15	9	10	
8. Перевозки и складское хозяйство сумма	6,308,570	88,708			
количество	29	1			
9. Организация проживания и общественного питания	14,991,111	3,466			
количество	68	1			
10. Информация и связь сумма	5,035,573				
количество	11				
11. Операции с недвижимостью	37,720				
количество	4				
12. Профессиональная, научная и техническая деятельность сумма	9,780,711			1,141	
количество	18			1	
13. Образование сумма	1,606,387	125			
количество	349	1			
14. Здравоохранение сумма	913,872				
количество	13				
15. Культура, развлечение и отдых сумма	386,044				
количество	13				
16. Прочие сектора сумма	37,564,954				
количество	36				
17. Ипотечные кредиты сумма	10,486,866	305,212	131,502	42,224	
количество	1,912	69	20	20	
18. Потребительские кредиты сумма	34,269,544	2,341,577	710,154	556,456	
количество	57,433	1,981	695	482	
Дебиторская задолженность сумма	19,838,865	253,384	15,309	13,924	

	10,398	461	2,698	251	
количество					
Инвестиционные ценные бумаги сумма	44,787				
количество	3				
Забалансовые статьи, в том числе сумма	51,560,138	25,179	75,909	1,836	
количество	11,932	205	76	33	
гарантии сумма	31,864,993	73,015			
количество	275	1			
аккредитивы сумма	155,599				
количество	1				

31.03.17

Кредиты в том числе	Действующие активы	Недействующие активы			
	Стандартные/ Безрисковые	Контролируемые/ Рисковые	Нестандартные/ Со средней степенью риска	Сомнительные/ С высокой степенью риска	Безнадежные
1. Резидентам	235,906,999	3,452,375	1,031,236	632,371	
2. Не резидентам	52,301,453	66			
Итого	288,208,452	3,452,441	1,031,236	632,371	

Кредиты не резидентам 31.03.17

Активы	Действующие активы	Недействующие активы	Нестандартные/ Со средней степенью риска	Сомнительные/ С высокой степенью риска	Безнадежные
	Стандартные/ Безрисковые	Контролируемые/ Рисковые			
Кредиты и авансы, в том числе	52,301,453	66	-	-	
	47	1	-	-	
Сельское хозяйство, лесное хозяйство, рыболовство сумма	516				
количество	1				
2. Горнорудная промышленность и эксплуатация открытых рудников сумма					
количество					
3. Обрабатывающая промышленность сумма	1,101				

количество	2				
4..Снабжение электричества, газа, пара и высококачественного воздуха	сумма				
количество					
5..Водоснабжение, канализация , управление и переработка отходов	сумма	272,160			
количество	2				
6. Строительство	сумма				
количество					
7. Торговля	сумма	37,233,867			
количество	15				
8. Перевозки и складское хозяйство	сумма				
количество					
9. Организация проживания и общественного питания					
количество					
10. Информация и связь	сумма				
количество					
11.Оптации с недвижимостью					
количество					
12. Профессиональная, научная и техническая деятельность	сумма				
количество					
13.Образование	сумма				
количество					
14. Здравоохранение	сумма				
количество					
15.Культура, развлечение и отдых	сумма	737			
количество	1				
16.Прочие сектора	сумма	14,706,254			
количество	7				
17. Ипотечные кредиты	сумма	2,829			
количество	2				
18. Потребительские кредиты	сумма	83,989	66		
количество	17		1		

31.12.2016

Кредиты в том числе	Действующие активы	Недействующие активы			
	Стандартные/ Безрисковые	Контролируемые/ Рисковые	Нестандартные/ Со средней степенью риска	Сомнительные/ С высокой степенью риска	Безнадежные
1.Резидентам	213,337,453	3,040,157	916,969	624,961	
2. Не резидентам	50,549,412	260			

Итого	263,886,865	3,040,417	916,969	624,961	
-------	-------------	-----------	---------	---------	--

31.12.2016

Активы	Действующие активы	Недействующие активы	Нестандартные/ Со средней степенью риска	Сомнительные/ С высокой степенью риска	Безнадежные
	Стандартные/ Безрисковые	Контролируемые/ Рисковые			
Кредиты и авансы, в том числе	50,549,412	260	-	-	
	40	1	-	-	
Сельское хозяйство, лесное хозяйство, рыболовство сумма	736				
количество	1				
2. Горнорудная промышленность и эксплуатация открытых рудников сумма					
количество					
3.Обрабатывающая промышленность сумма	1,426				
количество	2				
4.Снабжение электричества, газа, пара и высококачественного воздуха сумма					
количество					
5..Водоснабжение, канализация , управление и переработка отходов сумма					
количество					
6. Строительство сумма					
количество					
7. Торговля сумма	35,512,462				
количество	13				
8. Перевозки и складское хозяйство сумма					
количество					
9. Организация проживания и общественного питания					
количество					
10. Информация и связь сумма					
количество					
11.Оптации с недвижимостью					
количество					
12. Профессиональная, научная и техническая деятельность сумма					
количество					
13.Образование сумма					
количество					
14. Здравоохранение сумма					
количество					
15.Культура, развлечение и отдых сумма	1,053				
количество	1				

16.Прочие сектора сумма	14,961,707			
количество	7			
17. Ипотечные кредиты сумма	1,945			
количество	1			
18. Потребительские кредиты сумма	70,083	260		
количество	15	1		

Количественные показатели кредитного портфеля на 31.03.2017г.

Недействующие активы / общие кредиты 2.41%

Резерв по неработающим активам /общий капитал 4.98%

Резервный фонд по кредитам/общие кредиты 1.58%

крупные заемщики/капитал 494.92%:

Рыночный риск

Анализ рыночного риска

"Одной из основных элементов управления Процентным риском это управление разрывом (GAP), количественное значение которого определяется разницей между активами и пассивами.

"Для ограничения *Ценового риска* ,устанавливаются лимиты по разным инструментам, а инвестиции в рисковые инструменты делаются при принятии риска клиентами.

"*Валютный риск* существенно ограничен соответствующим нормативом по управлению валютой установленным ЦБ РА". Банк осуществляет ежедневный мониторинг валютных позиций, при наличии открытых валютных позиций применяются инструменты хеджирования.

Валютный риск

Анализ валютного риска Банка по финансовым активам и обязательствам

31.12.2016

	Драм РА	Валюта I группы *	Валюта II группы **	Итого
Активы				
Наличные средства и счета в ЦБ РА	40,824,262	18,871,470	283,522	59,979,254
Банковские стандартизированные слитки драгоценных металлов		44,555		44,555
Средства в банках и других финансовых организациях	3,155,263	5,433,777	3,086,686	11,675,726
Финансовые инструменты удерживаемые для торговли	21,489,071			21,489,071
Кредиты и авансы выданные клиентам	117,972,539	150,221,281	275,392	268,469,212
Финансовые активы имеющиеся в наличии для продажи	13,828,314	542,932		14,371,246
Финансовые активы удерживаемые до срока погашения				-
Прочие	11,772,981	4,885,311	45,816	16,704,108

Итого активов	209,042,430	179,999,326	3,691,416	392,733,172
Обязательства				
Средства банков и других финансовых организаций	71,772,984	10,158,806	939,379	82,871,169
Средства клиентов	81,445,408	177,550,434	2,338,324	261,334,166
Прочие обязательства	591,278	42,025		633,303
Итого обязательств	153,809,670	187,751,265	3,277,703	344,838,638
Чистая балансовая позиция	55,232,760	(7,751,939)	413,713	47,894,534

31.03.2017

	Драм РА	Валюта I группы *	Валюта II группы **	Итого
Активы				
Наличные средства и счета в ЦБ	24,852,653	23,781,615	362,060	48,996,328
Стандартизированные слитки		351,989		351,989
Средства в банках и других финансовых инструментах	3,220,896	4,458,749	6,315,185	13,994,830
Финансовые инструменты удерживаемые для торговли	18,685,166	534,385		19,219,551
Кредиты и авансы выданные клиентам	120,662,904	171,709,384	952,212	293,324,500
Финансовые активы имеющиеся в наличии для продажи	14,031,232			14,031,232
Финансовые активы удерживаемые до срока погашения				-
Прочие	11,973,969	5,036,835	37,285	17,048,089
Итого активов	193,426,820	205,872,957	7,666,742	406,966,519
Обязательства				
Средства банков и других финансовых инструментов	60,191,886	11,641,525	248,658	72,082,069
Средства клиентов	88,746,093	190,976,269	7,417,784	287,140,146
Ценные бумаги, выпущенные Банком		490,991		490,991
Прочие обязательства	582,228	171,981		754,209
Итого обязательств	149,520,207	203,280,766	7,666,442	360,467,415
Чистая балансовая позиция	43,906,613	2,592,191	300	46,499,104

* Состав "Валюты I группы"- доллар США, Английский фунт стерлинг, Евро, Швейцарский франк.

** Состав "Валюты II группы"- Российский рубль, дирхам ОАЭ, Сингапурский доллар.

Анализ валютного риска Банка по категории производных финансовых инструментов

Виды производных финансовых инструментов	Драм РА	Валюта I группы *	Валюта II группы **	Итого
Фьючерсные инструменты				
обязательства				
требования				
Форвардные инструменты				

обязательства				
требования				
Опционы				
обязательства				
требования				
Свопы				
обязательства				
требования				
Прочие производные			-	
обязательства				
требования				
Чистая позиция по производным финансовым инструментам	-	-	-	-
Чистая открытая позиция*	-	-	-	-

Процентный риск

Средняя процентная ставка процентных активов и обязательств, действующая на конец

Статья	Процентные ставки отчетного периода		Процентные ставки предыдущего периода	
	Драм РА	Иностранная валюта	драм РА	Иностранная валюта
	%	%	%	%
Активы				
Счета в ЦБ РА				
Средства в банках и других финансовых организациях		0.2-9		9.00
Средства в организациях, в том числе				
межбанковские кредиты				
межбанковские репо сделки				
межбанковские своп сделки				
Кредиты и займы выданные клиентам	6-24	12-17	6-24	12-17
Ценные бумаги удерживаемые для торговли и имеющиеся в наличии для продажи	8-13		8-13.0	
Ценные бумаги удерживаемые до срока погашения				
Обязательства				
Обязательства по отношению к банкам и другим финансовым организациям	2-9.5	8.30	2-9,5	8.30
Обязательства по отношению к клиентам	0.01-13.5	0.01-6.5	1-13	1-6.5
Обязательства по ценным				

Риск ликвидности

В части управления риском ликвидности осуществляется контроль за временной структурой активов и обязательств, а также за удельным весом инвестиций в высоколиквидных активах.

Оценка риска ликвидности Банка проводится с использованием модели расчета временного разрыва (GAP) между активами и обязательствами с мгновенными (до востребования) и накопительными разграничениями.

Риск ликвидности оценивается исходя из сроков оставшихся до погашения активов и обязательств. В тех случаях, когда банк осведомлен (имеет обоснованное мнение) о досрочном погашении или пролонгации актива или обязательства, тогда в расчете срока оставшегося до погашения вместо договорного срока используется реальная срочность.

Расчет оценки риска ликвидности Банка включает в себя только активы и обязательства, погашению которых осталось до 1 года.

Риск ликвидности Банка рассчитывается по состоянию на последний рабочий день каждого месяца.

Для управления риском ликвидности в основном используется анализ временного разрыва между активами и обязательствами, согласно которому разрывы исчисляются как разница между активами и обязательствами оставшимися до срока погашения, сгруппированных в разных временных разрезах.

Расчет производится следующим образом:

$$GAP (JT) = A(JT) - L(JT),$$

где,

J - временной момент (наблюдаемый период),

T - временная корзина (срок оставшийся до погашения активов или обязательств),

A(JT) - те активы, которые к наблюдаемому временному моменту J принадлежат оставшейся до погашения временной корзине,

L(JT) – обязательства, которые к рассматриваемому моменту J принадлежат ко временной корзине T оставшейся до погашения,

GAP (JT) – разница между активами и обязательствами, принадлежащими к оставшейся до погашения временной корзине T на рассматриваемый момент J.

Исчисленный подобным методом разрыв ликвидности характеризует разницу между активами и обязательствами подлежащими погашению каждый срок, предусмотренный по договору банка на тот период.

При оценке по методу GAP, сроки погашения активов и обязательств классифицируются на следующие группы:

до востребования,

до 30 дней,

31 - 60 дней,

61 - 90 дней,

91 - 120 дней,

121 - 150 дней,

151 – 180 дней.

Оценка ликвидности производится также по мгновенным (до востребования) и накопительным разграничениям до 30 дней, до 90 дней, до 180 дней и до 1 года.

Мгновенная ликвидность это отношение активов до востребования банка (включая сумму величин высоколиквидных активов, которые не включены в активы до востребования) и обязательств до востребования банка.

$$ML = (Адв + ВЛА1) / Одв$$

где,

ML - мгновенная ликвидность

банка,

ВЛА1 - сумма величин тех высоколиквидных активов, которые не включены в активы до

Адв - активы до востребования,

Одв - обязательства до востребования

31.12.2016

Статья	Недействующие	До погашения осталось	Безрисковые	Итого
--------	---------------	-----------------------	-------------	-------

Статья	просроченные	срочные	до востребования	до 3 месяцев	3-6 месяцев	6-12 месяцев	1-5лет	свыше 5 лет	Бессрочные	Итого
Активы										
Наличные денежные средства в ЦБ РА			59,759,254						220,000	59,979,254
Требования к банкам и другим финансовым организациям			4,419,446	4,342,152		47,910	2,273,481		592,737	11,675,726
Кредиты выданные клиентам	1,780,811	3,487,023		67,869,186	24,295,798	34,427,699	125,656,161	10,952,534		268,469,212
Ценные бумаги										
удерживаемые для торговли				10,543,944	12,656,095	423,693	5,082,651	7,109,147	44,788	35,860,318
имеющиеся в наличии для продажи				10,344,787	11,144,285					21,489,072
удерживаемые до срока погашения				199,157	1,511,810	423,693	5,082,651	7,109,147	44,788	14,371,246
проданные по соглашениям репо										-
Прочие активы	90,378	266,951	6,118,947	36,504	3,838	379,108	5,286,035		4,522,347	16,704,108
*Требования по договору										-
ИТОГО	1,871,189	3,753,974	70,297,647	82,791,786	36,955,731	35,278,410	198,298,328	18,061,681	5,379,872	392,688,618
Валюта 1-ой группы	1,814,812	905,000	27,615,436	42,161,086	9,237,670	25,576,587	72,095,998		592,737	179,999,326
Валюта 2-ой группы			436,751	3,254,665						3,691,416
По плавающей процентной ставке										-
По фиксированной процентной ставке	1,780,811	3,487,023	1,461,604	72,410,495	25,807,608	34,899,302	133,012,293	18,061,681	592,737	291,513,554
Беспроцентные	90,378	266,951	68,836,043	10,381,291	11,148,123	379,108	5,286,035	-	4,787,135	101,175,064
Обязательства										
Обязательства по отношению к банкам и другим финансовым организациям			2,354,252	46,562,807	1,470,055	8,633,216	9,523,161	14,327,678		82,871,169
Обязательства по отношению к клиентам			51,687,091	53,494,772	38,396,062	72,446,378	43,546,899	1,762,964		261,334,166
до востребования			51,687,091							51,687,091
срочные				53,494,772	38,396,062	72,446,378	43,546,899	1,762,964		209,647,075
Прочие										-
Обязательства по ценным бумагам выпущенным банками										-
Прочие обязательства			518,416	114,887						633,303
Обязательства по прочим забалансовым договорам	70,055	76,639	20,393,626	3,994,329	2,413,151	10,070,998	15,533,648			52,552,446
Обязательства по гарантиям										-
ИТОГО	-	-	54,559,759	100,172,466	39,866,117	81,079,594	53,070,060	16,090,642	-	344,838,638
Валюта 1-ой группы			25,919,643	34,445,281	24,626,428	69,529,326	33,230,587			187,751,265
Валюта 2-ой группы			2,604,020	193,320	132,349	197,746	150,268			3,277,703
Крупные обязательства			56,969	28,355,060	1,514,189	8,674,738	12,105,285			50,706,241
По плавающей процентной ставке										-
По фиксированной процентной ставке			49,996,596	85,010,823	32,339,527	80,877,377	53,070,060	16,090,642		317,385,025
Беспроцентные			4,563,163	15,161,643	7,526,590	202,217				27,453,613
Чистый разрыв ликвидности	1,871,189	3,753,974	15,737,888	(17,380,680)	(2,910,386)	(45,801,184)	85,228,268	1,971,039	5,379,872	47,849,980
Валюта 1-ой группы	1,814,812	905,000	1,695,793	7,715,805	(15,388,758)	(43,952,739)	38,865,411	-	592,737	(7,751,939)
Валюта 2-ой группы	-	-	(2,167,269)	3,061,345	(132,349)	(197,746)	(150,268)	-	-	413,713
По плавающей процентной ставке	-	-	-	-	-	-	-	-	-	-
По фиксированной процентной ставке	1,780,811	3,487,023	(48,534,992)	(12,600,328)	(6,531,919)	(45,978,075)	79,942,233	1,971,039	592,737	(25,871,471)
Накопительный разрыв ликвидности	1,871,189	5,625,163	21,363,051	3,982,371	1,071,985	(44,729,199)	40,499,069	42,470,108	47,849,980	344,838,638

31.03.2017

Статья	Недействующие		До погашения осталось						Бессрочные	Итого
	просроченные	срочные	до востребования	до 3 месяцев	3-6 месяцев	6-12 месяцев	1-5лет	свыше 5 лет		
Активы										
Наличные денежные средства в ЦБ РА			48,876,328						120,000	48,996,328
Требования к банкам и другим финансовым организациям			1,882,171	8,532,368	106,301	47,862	2,752,682		673,446	13,994,830
Кредиты выданные клиентам	1,537,185	5,115,479		67,704,984	34,488,619	33,632,908	138,644,303	12,201,022		293,324,500
Ценные бумаги										
удерживаемые для торговли				1,986,070	2,718,898	2,158,813	19,360,624	6,981,591	44,787	33,250,783
имеющиеся в наличии для продажи				1,986,070	2,718,898	2,158,813	141,073	6,981,591	44,787	14,031,232

удерживаемые до срока погашения											-
проданные по соглашениям репо											-
Прочие активы	78,733	249,519	6,248,296	2,522	890	949	5,840,646		4,626,534	17,048,089	
*Требования по договору											-
ИТОГО	1,615,918	5,364,998	57,006,795	78,225,944	37,314,708	35,840,532	166,598,255	19,182,613	5,464,767	406,614,530	
Валюта 1-ой группы	1,339,186	1,872,947	30,444,228	51,904,399	10,974,247	25,070,476	83,669,091		598,383	205,872,957	
Валюта 2-ой группы			517,364	6,548,499	122,614	478,265				7,666,742	
По плавающей процентной ставке											-
По фиксированной процентной ставке	1,537,185	5,115,479	1,710,134	69,594,724	25,315,170	35,802,425	162,144,161	19,182,613	673,446	321,075,337	
Беспроцентные	78,733	249,519	55,296,661	8,631,220	11,999,538	38,107	4,454,094		4,791,321	85,539,193	
Обязательства											
Обязательства по отношению к банкам и другим финансовым организациям			4,249,468	32,978,193	963,702	11,107,635	9,234,030	13,549,041		72,082,069	
Обязательства по отношению к клиентам	-	-	52,935,067	52,949,232	61,926,586	64,516,188	54,811,375	1,698	-	287,140,146	
до востребования			52,935,067							52,935,067	
срочные				52,949,232	61,926,586	64,516,188	54,811,375	1,762,793		235,966,174	
Прочие											-
Обязательства по ценным бумагам выпущенным банками							593,555			593,555	
Прочие обязательства			660,128	94,081						754,209	
Обязательства по прочим забалансовым до	7,753	102,925	19,359,545	3,395,381	5,280,931	6,292,029	17,224,498			51,663,062	
Обязательства по гарантиям											-
ИТОГО	-	-	57,844,663	86,021,506	62,890,288	75,623,823	64,638,960	13,550,739	-	360,569,979	
Валюта 1-ой группы			28,299,623	33,123,527	52,993,237	54,894,297	33,970,082			203,280,766	
Валюта 2-ой группы			6,724,750	302,806	111,710	335,368	191,808			7,666,442	
Крупные обязательства			64,108	22,131,831	9,914,058	39,306	11,461,845			43,611,148	
По плавающей процентной ставке											-
По фиксированной процентной ставке			51,378,125	77,460,695	51,274,767	75,426,267	64,638,960	13,550,739		333,729,553	
Беспроцентные			6,466,538	8,560,811	11,615,521	197,556				26,840,426	
Чистый разрыв ликвидности	1,615,918	5,364,998	(837,868)	(7,795,562)	(25,575,580)	(39,783,291)	101,959,295	5,631,874	5,464,767	46,044,551	
Валюта 1-ой группы	1,339,186	1,872,947	2,144,605	18,780,872	(42,018,990)	(29,823,821)	49,699,009	-	598,383	2,592,191	
Валюта 2-ой группы	-	-	(6,207,386)	6,245,693	10,904	142,897	(191,808)	-	-	300	
По плавающей процентной ставке	-	-	-	-	-	-	-	-	-	-	
По фиксированной процентной ставке	1,537,185	5,115,479	(49,667,991)	(7,865,971)	(25,959,597)	(39,623,842)	97,505,201	5,631,874	673,446	(12,654,216)	
Накопительный разрыв ликвидности	1,615,918	6,980,916	6,143,048	(1,652,514)	(27,228,094)	(67,011,385)	34,947,910	40,579,784	46,044,551	360,569,979	

Среднедневной балансовый активы и капитал

01/01/17-31/03/17

Среднедневной балансовый актив **374,497,826**

Среднедневной балансовый капитал	36,988,296
----------------------------------	-------------------

Примечание 42. "Принятый залог"

	Отчетный период	Предыдущий период
Прочие Ценные бумаги	14,030,872	7,724,282
Ценные украшения, лом золота и драгоценные камни	17,283,159	12,257,618
Недвижимость	152,460,318	142,282,960
Транспорт	14,442,456	14,977,647
Прочие основные средства	24,284,532	18,240,689
Готовая продукция и товары	32,433,543	21,284,426
Денежные средства	18,547,440	30,893,795
Прочий залог	19,300,327	18,811,456
Кредитные гарантии	3,694,515	3,795,273
Прочие гарантии	28,606,757	17,581,705
Кредитные поручительства	231,392,520	107,535,208
Прочие поручительства	34,675,694	19,386,779
Всего	591,152,133	414,771,838

Председатель правления Банка

Арсен Микаелян

Главный бухгалтер

Нарине Саргсян

Дата утверждения **14.04.17г.**