

31 МАРТА 2019г.

ЗАО АРМБИЗНЕСБАНК, РА, ЕРЕВАН, НАЛБАНДЯНА 48

**Примечание 1. "Правовое поле и корпоративное управление"**

ЗАО "АРМБИЗНЕСБАНК" (далее Банк) действовал как ЗАО "Арминвестбанк" до 26-го августа 2006 года.

Банк был основан 14.12.1994г. и является правопреемником паевого банка "Арминвестбанк" учрежденного 10.09.1991г., и является закрытым акционерным обществом, который действует в соответствии с законодательством Республики Армения (далее ЦБ РА). Банк был зарегистрирован 10 декабря 1991г. Центральным Банком РА под лицензионным номером N 40. Банк предоставляет кредиты, принимает вклады, осуществляет переводы в РА и страны зарубежья, производит конверсионные операции, а также предоставляет прочие банковские услуги юридическим и физическим лицам.

Головной офис банка а также 27 филиалов находятся в г.Ереван, 23 филиала в разных регионах РА и 7 филиалов в республике Нагорный Карабах.

Банк является

- Членом ассоциации банков РА
- Полноправным членом платежной системы Master Card/Europay
- Акционером системы SWIFT
- Полноправным членом платежной системы VISA International
- Членом участников Ипотечного рынка Армении
- Акционером действующего на территории РА процесингового общества ArCa
- В банке действует собственный процесинговый центр

Юридический адрес Банка: г. Ереван, ул. Налбандяна 48.

1. Корпоративное управление

**а) структура, состав Совета**

Председатель Совета - Арсен Микаелян

Члены Совета - Виталий Григорянц

Диана Григорян

Сергей Арзуманян

Севак Петросян

Алик Чиркинян

**б) структура, состав Правления**

Председатель Правления - Артавазд Саргсян

Члены Правления:

Первый заместитель Председателя Правления, Член Правления – Манвел Саакян

Заместитель Председателя Правления - Директор операционного департамента, Член Правления – Вардан Агаджанян

Заместитель Председателя Правления-Директор Кредитного департамента, Член Правления –Ншан Григорян

Главный бухгалтер, Член Правления -Нарине Саргсян

Заместитель Председателя Правления-Директор Департамента территориального развития и Информационных технологий, член Правления -Алена Стратан

Заместитель Председателя Правления-Директор Финансового департамента, член Правления- Мовсес Элюян

Директор департамента по управлению рисками, Член Правления -Ани Гамбарян

#### **в) наименования/названия значимых участников**

Виталий Григорянц – 95 %

Арсен Микаелян – 5 %

г) политика оплаты  
руководителей

Оплата руководства Банка производится согласно заключенному трудовому договору и утвержденному Советом Банка штатному расписанию.

#### **Примечание 2. "Учетная политика"**

##### 2.1 Подготовка и представление финансовой отчетности

Промежуточная финансовая отчетность Банка была составлена с применением той же учетной политики и метода расчетов, которые были применены при подготовке самой последней годовой финансовой отчетности. Промежуточная финансовая отчетность Банка была подготовлена в соответствии с Международными Стандартами Финансовой Отчетности.

##### 2.2 Непрерывность

Промежуточная финансовая отчетность Банка была подготовлена на основе непрерывности деятельности Банка, которая подразумевает, что реализация активов и погашение обязательств должны производиться в течение деятельности Банка.

Промежуточные финансовые отчеты представлены в драмах РА, округленные до ближайшей тысячи.

##### 2.3 Реклассификация

При необходимости, были внесены поправки с целью приведения показателей в соответствие с текущим периодом.

##### 2.4 Признание доходов и расходов

Процентные доходы и расходы

Процентные доходы и расходы признаются в отчете о финансовом положении принципом учета, используя метод эффективной процентной ставки.

Комиссионные доходы и расходы

Комиссионные, взимаемые при выдаче кредитов с соответствующими расходами продливаются корректируя эффективную процентную ставку данного кредита. Арендные выплаты а также прочие доходы и расходы отражаются по принципу начисления в период действия предоставляемой услуги .

##### 2.5 Валютные операции

Операции, осуществляемые в иностранной валюте, учитываются в драмах РА по установленному ЦБ РА на дату совершения операции расчетному курсу обмена. Денежные активы и обязательства, выраженные в иностранной валюте, пересчитываются по установленному на учетную дату официальному курсу обмена ЦБ РА, который на 31 марта 2019г. составил 486.44 драм РА к 1 доллару (обменный курс 31 декабря 2018г. составил 483.75 драм РА к 1 доллару США).

## 2.6 Наличные средства и их эквиваленты

Денежные средства и их эквиваленты включают денежные средства в кассе, средства до востребования банков-корреспондентов, средства хранящиеся в ЦБ РА (корреспондентские счета, размещенные депозиты).

## 2.7 Средства в других банках

В ходе своей обычной деятельности Банк использует открытые в других банках текущие и депозитные счета различной длительности.

## 2.8 Ценные бумаги

Финансовые активы, оцениваемые по справедливой стоимости через прочий совокупный доход, при первоначальном признании учитываются по их первоначальной стоимости, а в дальнейшем учитываются по справедливой стоимости. При оценке по справедливой стоимости результат оценки отражается непосредственно в собственном капитале.

## 2.9 Кредиты и авансы клиентам, оцениваемые по амортизационной стоимости

Кредиты и авансы, оцениваемые по амортизационной стоимости, представляют собой финансовые активы с фиксированными платежами, создаваемые путем предоставления суммы непосредственно должнику Банком, без намерения продать долг. Кредиты, предоставленные на фиксированные сроки, первоначально признаются по их первоначальной стоимости, плюс затраты по сделке. В дальнейшем, кредиты и авансы оцениваются по амортизационной стоимости с применением метода эффективной ставки процента. Суммы выданных клиентам кредитов и авансов отражаются за вычетом резервов по обесценению.

## 2.10 Операционная аренда

Арендные платежи по операционной аренде признаются в отчетности о прибылях как расход в соответствии с международным бухгалтерским стандартом 16.

## 2.11 Резерв по возможным потерям

На каждую дату бухгалтерского баланса банк осуществляет оценку обесценения по отдельным активам или группам активов.

## 2.12 Нематериальные активы

К нематериальным активам относятся программы по компьютерному обеспечению, лицензии и др. Отдельно приобретенные нематериальные активы первоначально отражаются по стоимости приобретения. Далее нематериальные активы отражаются по начальной стоимости за вычетом накопленной амортизации или обесценения. Срок полезного действия нематериальных активов может быть определенным или неопределенным. Нематериальные активы имеющие определенный срок действия амортизируются по прямолинейному методу в течение срока полезного действия, который не превышает 15 лет. Нематериальные активы имеющие неопределенный срок действия не амортизируются, однако ежегодно оцениваются на предмет обесценения.

## 2.13 Основные средства

Основные средства отражаются по начальной стоимости за вычетом накопленной амортизации.

Амортизация рассчитывается по прямолинейному методу в течение срока полезного использования активов, применяя следующие годовые ставки:

	Срок годности (в годах)
Здания	30
Компьютеры и средства связи	3
Транспортные средства	8
Банкоматы	10
Прочие основные средства	8
Имущество и офисное оборудование	8

Затраты на арендованные основные средства капитализируются и амортизируются по прямолинейному методу в течение оставшегося срока действия договора аренды.

Затраты на ремонт и техническое обслуживание основных средств отражаются как расход в отчете о прибылях и убытках в момент их совершения.

#### 2.14 Финансовые инструменты

Банк производит оценку, признание, использование и учет финансового инструмента в установленном законодательством РА порядке, а также в соответствии с принятыми Банком порядками, решениями, приказами и актами.

#### 2.15 События происходящие после отчетной даты

2.15.1 Если выявленная аудиторской организацией существенная погрешность является результатом разниц отклонений между международными стандартами бухгалтерского учета и законодательством РА, проводка производится в соответствии с решениями органов управления Банка.

2.15.2 Если после опубликования в установленном порядке годовой финансовой отчетности Банка, возникают или обнаруживаются существенные погрешности, корректировки в подобных случаях не производятся и переоформление такой информации считается неосуществимым

#### 2.16 Налогообложение

Налог на прибыль отчетного года состоит из текущего и отложенного налогов. Текущий налог - налог к выплате, рассчитанный на базе облагаемого дохода текущего года по действующей на данный период налоговой ставке а также поправки налогов за предыдущие периоды.

Отложенный налог рассчитывается учитывая все временные разницы между балансовой суммой, который образовался в результате признания в финансовых отчетах активов и обязательств и суммой рассчитываемой для налогообложения.

Банк в результате своей деятельности выплачивает также и другие налоги, которые отражаются в отчете о совокупных финансовых результатах в статье прочие

#### 2.17 Валюта измерения и предоставления

Национальной валютой Республики Армения является драм РА. Драм РА является также валютой предоставления данных финансовых отчетов. Промежуточные финансовые отчеты представлено в тысячных драмах.

### Примечание 3. "Чистые процентные и схожие доходы"

Процентные и схожие доходы	01.01.19-31.03.19	01.01.19-31.03.19	01.01.18-31.03.18	01.01.18-31.03.18
Процентные доходы от текущих счетов Банка, вкладов и кредитов размещенных в банках и других финансовых организациях	182,354	182,354	252,453	252,453
Процентный доход от кредитов и авансов выданных клиентам	9,762,552	9,762,552	8,918,428	8,918,428
Процентный доход от долговых облигаций	309,194	309,194	385,248	385,248
Процентный доход от договоров "Репо" и валютного свопа	351,370	351,370	425,546	425,546
Прочий процентный доход	1,219	1,219	4,818	4,818
<b>Всего</b>	<b>10,606,689</b>	<b>10,606,689</b>	<b>9,986,493</b>	<b>9,986,493</b>

9,762,552

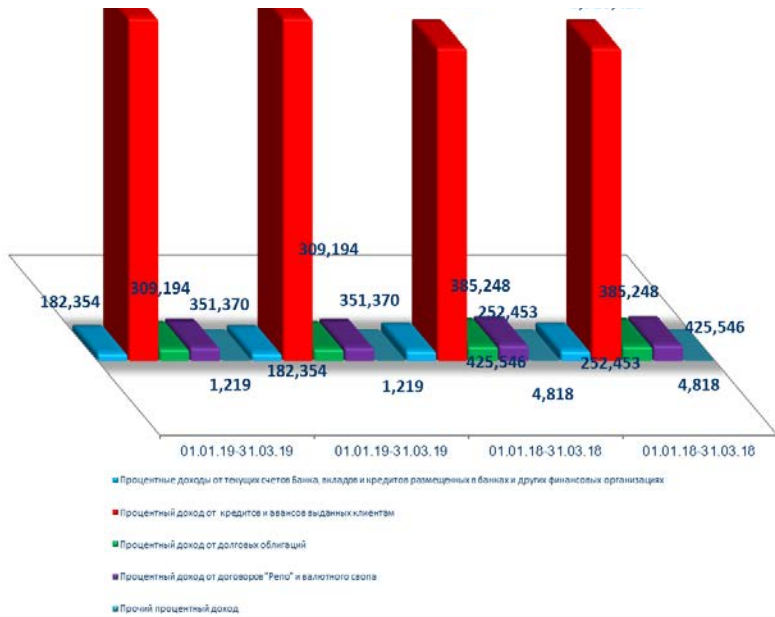


9,762,552




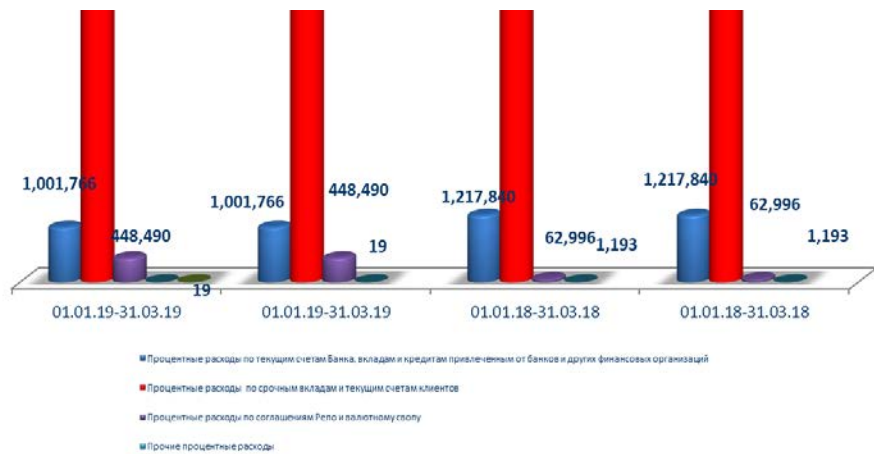
8,918,428

8,918,428



Процентные и схожие расходы	01.01.19-31.03.19	01.01.19-31.03.19	01.01.18-31.03.18	01.01.18-31.03.18
Процентные расходы по текущим счетам Банка, вкладам и кредитам привлеченным от банков и других финансовых	1,001,766	1,001,766	1,217,840	1,217,840
Процентные расходы по срочным вкладам и текущим счетам клиентов	6,668,402	6,668,402	7,188,584	7,188,584
Процентные расходы по ценным бумагам выпущенным Банком	206,000	206,000	199,223	199,223
Процентные расходы по соглашениям Репо и валютному свопу	448,490	448,490	62,996	62,996
Прочие процентные расходы	19	19	1,193	1,193
<b>Всего</b>	<b>8,324,677</b>	<b>8,324,677</b>	<b>8,669,836</b>	<b>8,669,836</b>
<b>Чистые процентные и схожие</b>	<b>2,282,012</b>	<b>2,282,012</b>	<b>1,316,657</b>	<b>1,316,657</b>





**Примечание 4. "Комиссионные доходы и расходы"**

Комиссионные доходы	01.01.19-31.03.19	01.01.19-31.03.19	01.01.18-31.03.18	01.01.18-31.03.18
Кассовые операции	295,575	295,575	195,336	195,336
Расчетные операции	431,180	431,180	271,407	271,407
Гарантии, операции с акцептами, аккредитивами,	93,811	93,811	60,096	60,096
Операции с иностранной валютой и ценными бумагами			2	2
Обслуживание платежных	209,145	209,145	252,198	252,198
Прочие комиссионные	255,508	255,508	195,686	195,686
<b>Всего</b>	<b>1,285,219</b>	<b>1,285,219</b>	<b>974,725</b>	<b>974,725</b>

Комиссионные расходы	01.01.19-31.03.19	01.01.19-31.03.19	01.01.18-31.03.18	01.01.18-31.03.18
Комиссионные за корреспондентские и прочие счета	127,221	127,221	74,216	74,216
Плата за операции с платежными картами	49,446	49,446	48,034	48,034
Плата за гарантии, операции с акцептами, аккредитивами, операции по доверительному управлению	14,820	14,820	9,756	9,756
Операции с иностранной				
Прочие комиссионные	5,032	5,032	5,361	5,361
<b>Всего</b>	<b>196,519</b>	<b>196,519</b>	<b>137,367</b>	<b>137,367</b>

<b>Полученные чистые</b>	<b>1,088,700</b>	<b>1,088,700</b>	<b>837,358</b>	<b>837,358</b>
--------------------------	------------------	------------------	----------------	----------------

**Примечание 5. "Чистые доходы от торговли"**

<b>От инвестиций оцениваемых по справедливой стоимости через прибыль или убыток</b>	<b>01.01.19-31.03.19</b>	<b>01.01.19-31.03.19</b>	<b>01.01.18-31.03.18</b>	<b>01.01.18-31.03.18</b>
Чистый доход от купли и продажи инвестиций, в том				
акций				
долговых ценных бумаг				
производных инструментов	-9,123	-9,123		
Чистый доход от изменений в справедливой стоимости				
<b>Всего</b>	<b>-9,123</b>	<b>-9,123</b>	<b>0</b>	<b>0</b>

<b>От инвестиций оцениваемых по справедливой стоимости через прочий совокупный</b>	<b>01.01.19-31.03.19</b>	<b>01.01.19-31.03.19</b>	<b>01.01.18-31.03.18</b>	<b>01.01.18-31.03.18</b>
Чистый доход от купли и продажи инвестиций, в том				
акций				
долговых ценных бумаг	-4,129	-4,129		
производных инструментов				
Переоценка инвестиций имеющихся в наличии для	407,590	407,590		
<b>Всего</b>	<b>403,461</b>	<b>403,461</b>		

<b>От операций с иностранной валютой</b>	<b>01.01.19-31.03.19</b>	<b>01.01.19-31.03.19</b>	<b>01.01.18-31.03.18</b>	<b>01.01.18-31.03.18</b>
Чистые доходы полученные от купли и продажи иностранной валюты	670,118	670,118	400,535	400,535
Чистые доходы полученные от переоценки иностранной	30,935	30,935	58,379	58,379
<b>Всего</b>	<b>701,053</b>	<b>701,053</b>	<b>458,914</b>	<b>458,914</b>

<b>От стандартизированных слитков драгоценных</b>	<b>01.01.19-31.03.19</b>	<b>01.01.19-31.03.19</b>	<b>01.01.18-31.03.18</b>	<b>01.01.18-31.03.18</b>
Чистые доходы полученные от купли и продажи стандартизированных слитков драгоценных металлов и памятных монет	13,112	13,112	23,724	23,724
Чистые доходы полученные от переоценки стандартизированных слитков драгоценных металлов и памятных монет	4,565	4,565	-2,417	-2,417

<b>Всего</b>	17,677	17,677	21,307	21,307
<b>Чистые доходы от торговых операций</b>	1,113,068	1,113,068	480,221	480,221

**Примечание 6. "Прочий операционный доход"**

<b>Прочий операционный доход</b>	<b>01.01.19-31.03.19</b>	<b>01.01.19-31.03.19</b>	<b>01.01.18-31.03.18</b>	<b>01.01.18-31.03.18</b>
Доходы от штрафов и пеней	471,041	471,041	673,889	673,889
Доходы от факторинга	0	0	449	449
Чистые доходы от отчуждения основных средств и нематериальных активов	5,320	5,320	1,638	1,638
Чистые доходы от переоценки и реверсирования обесценения				
Чрезвычайные доходы				
Прочие доходы	103,970	103,970	68,983	68,983
<b>Всего</b>	<b>580,331</b>	<b>580,331</b>	<b>744,959</b>	<b>744,959</b>

**Примечание 7. "Чистые отчисления в резерв на покрытие возможных потерь по активам"**

<b>Средства в банках</b>	<b>Примечание 14</b>	<b>01.01.19-31.03.19</b>	<b>01.01.19-31.03.19</b>	<b>01.01.18-31.03.18</b>	<b>01.01.18-31.03.18</b>
Начальный остаток		218,090	218,090	95,832	95,832
Отчисления в резерв		978,060	978,060	292,764	292,764
Возврат отчислений в резерв		-900,678	-900,678	-189,395	-189,395
Чистые отчисления в резерв		77,382	77,382	103,369	103,369
Возврат сумм предварительно		0	0	0	0
Использование резерва					
<b>Конечный остаток</b>		<b>295,472</b>	<b>295,472</b>	<b>199,201</b>	<b>199,201</b>

<b>Средства в финансовых организациях</b>	<b>Примечание 14</b>	<b>01.01.19-31.03.19</b>	<b>01.01.19-31.03.19</b>	<b>01.01.18-31.03.18</b>	<b>01.01.18-31.03.18</b>
Начальный остаток		30,260	30,260	78,692	78,692
Отчисления в резерв		15,807	15,807	12,299	12,299
Возврат отчислений в резерв		-8,051	-8,051	-20,442	-20,442
Чистые отчисления в резерв		7,756	7,756	-8,143	-8,143
Возврат сумм предварительно					
Использование резерва					
<b>Конечный остаток</b>		<b>38,016</b>	<b>38,016</b>	<b>70,549</b>	<b>70,549</b>

<b>Кредиты, авансы выданные клиентам</b>	<b>16</b>	<b>01.01.19-31.03.19</b>	<b>01.01.19-31.03.19</b>	<b>01.01.18-31.03.18</b>	<b>01.01.18-31.03.18</b>
Начальный остаток			8,355,259	8,355,259	5,623,825



Отчисления в резерв	<b>Примечание</b>	2,772,428	2,772,428	4,091,847	4,091,847
Возврат отчисленный в резерв		-1,347,525	-1,347,525	-4,013,814	-4,013,814
Чистые отчисления в резерв		1,424,903	1,424,903	78,033	78,033
Возврат сумм предварительно		468,641	468,641	1,295,176	1,295,176
Использование резерва		-1,665,357	-1,665,357	-1,045,087	-1,045,087
<b>Конечный остаток</b>		<b>8,583,446</b>	<b>8,583,446</b>	<b>5,951,947</b>	<b>5,951,947</b>

<b>Инвестиции</b>	<b>Примечание 18</b>	<b>01.01.19-31.03.19</b>	<b>01.01.19-31.03.19</b>	<b>01.01.18-31.03.18</b>	<b>01.01.18-31.03.18</b>
Начальный остаток		421	421	0	0
Отчисления в резерв		0	0	0	0
Возврат отчислений в резерв		-1	-1	0	0
Чистые отчисления в резерв		-1	-1	0	0
Возврат сумм предварительно					
Использование резерва					
<b>Конечный остаток</b>		<b>420</b>	<b>420</b>	<b>0</b>	<b>0</b>

<b>Другие активы</b>	<b>Примечание 18</b>	<b>01.01.19-31.03.19</b>	<b>01.01.19-31.03.19</b>	<b>01.01.18-31.03.18</b>	<b>01.01.18-31.03.18</b>
Начальный остаток		480,158	480,158	516,385	516,385
Отчисления в резерв		1,190,555	1,190,555	1,440,985	1,440,985
Возврат отчисленный в резерв		-1,176,205	-1,176,205	-1,421,611	-1,421,611
Чистые отчисления в резерв		14,350	14,350	19,374	19,374
Возврат сумм предварительно		6,350	6,350	7,177	7,177
Использование резерва		-6,139	-6,139	-32,246	-32,246
<b>Конечный остаток</b>		<b>494,719</b>	<b>494,719</b>	<b>510,690</b>	<b>510,690</b>

<b>Забалансовые статьи, содержащие кредитный риск</b>	<b>Примечание 34</b>	<b>01.01.19-31.03.19</b>	<b>01.01.19-31.03.19</b>	<b>01.01.18-31.03.18</b>	<b>01.01.18-31.03.18</b>
Начальный остаток		939,778	939,778	615,498	615,498
Отчисления в резерв		347,019	347,019	219,856	219,856
Возврат отчислений в резерв		-278,336	-278,336	-149,411	-149,411
Чистые отчисления в резерв		68,683	68,683	70,445	70,445
<b>Конечный остаток</b>		<b>1,008,461</b>	<b>1,008,461</b>	<b>685,943</b>	<b>685,943</b>

<b>Всего чистые отчисления в</b>	<b>1,593,073</b>	<b>1,593,073</b>	<b>263,078</b>	<b>263,078</b>
----------------------------------	------------------	------------------	----------------	----------------

**Примечание 8. "Общие административные расходы"**

<b>Общие административные расходы</b>	<b>01.01.19-31.03.19</b>	<b>01.01.19-31.03.19</b>	<b>01.01.18-31.03.18</b>	<b>01.01.18-31.03.18</b>
Расходы по зарплате и вознаграждениям *	1,363,591	1,363,591	939,538	939,538
Расходы по отчислениям в государственный фонд социального страхования	0	0	0	0
Расходы на перподготовку и	973	973	323	323

Командировочные расходы	37,398	37,398	23,695	23,695
Расходы по операционной	62,770	62,770	68,336	68,336
Расходы по страхованию	11,780	11,780	6,992	6,992
Расходы на техническое обслуживание оборудования	9,238	9,238	32,286	32,286
Расходы на техническое обслуживание и обеспечение безопасности зданий Банка	71,020	71,020	73,615	73,615
Расходы на аудиторские и консалтинговые услуги	3,793	3,793	2,717	2,717
Услуги связи	30,323	30,323	34,541	34,541
Транспортные расходы	18,452	18,452	16,100	16,100
Расходы по налогам (кроме налога на прибыль) сборам и	120,754	120,754	82,245	82,245
Канцелярские и организационные	16,432	16,432	13,445	13,445
Расходы связанные с предоставлением и возвратом	8,063	8,063	15,772	15,772
Прочие административные	205,639	205,639	209,856	209,856
<b>Всего</b>	<b>1,960,226</b>	<b>1,960,226</b>	<b>1,519,461</b>	<b>1,519,461</b>

По состоянию на 31 марта 2019г. численность сотрудников Банка составляет 949

Размер средней месячной зарплаты на одного сотрудника составляет 231 тыс. драм.

**Примечание 9. "Прочие операционные расходы"**

<b>Прочие операционные расходы</b>	<b>01.01.19-31.03.19</b>	<b>01.01.19-31.03.19</b>	<b>01.01.18-31.03.18</b>	<b>01.01.18-31.03.18</b>
Штрафы и пени выплаченные	18,792	18,792	0	0
Инкассация				
Рекламные и	67,215	67,215	88,251	88,251
Факторинг				
Амортизация основных средств и нематериальных активов	274,634	274,634	281,477	281,477
Убытки от обесценения материальных активов				
Чрезвычайные расходы				
Отчисления в Фонд гарантирования возмещения	215,302	215,302	246,412	246,412
Прочие расходы	287,281	287,281	244,253	244,253
<b>Всего</b>	<b>863,224</b>	<b>863,224</b>	<b>860,393</b>	<b>860,393</b>

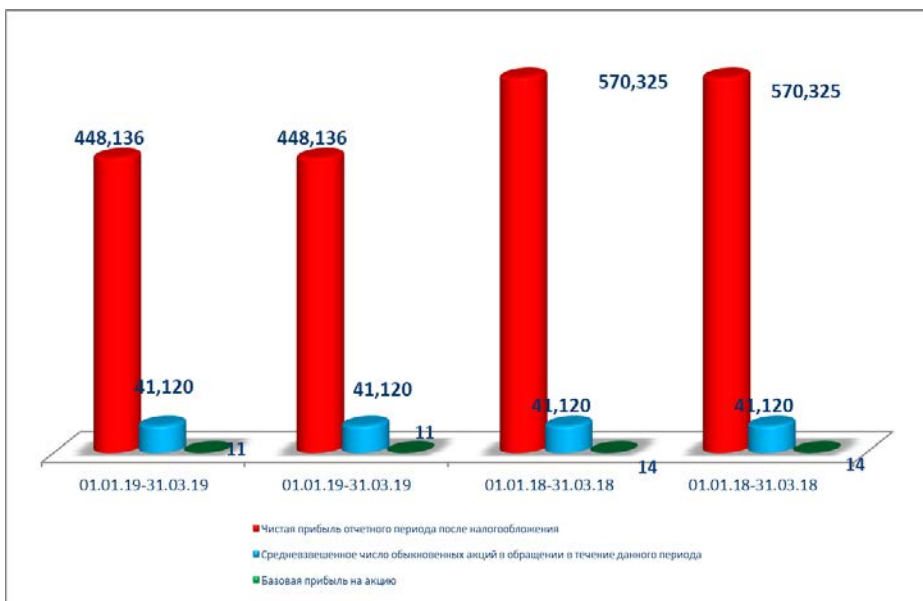
**Примечание 11. "Расход по налогу на прибыль (возмещение)"**

<b>Расход по налогу на прибыль</b>	<b>01.01.19-31.03.19</b>	<b>01.01.19-31.03.19</b>	<b>01.01.18-31.03.18</b>	<b>01.01.18-31.03.18</b>
Текущий налог	199,452	199,452	165,938	165,938

Уточнение текущего налога предыдущих периодов, признанного в данном периоде				
Отложенный налог				
<b>Всего</b>	<b>199,452</b>	<b>199,452</b>	<b>165,938</b>	<b>165,938</b>

**Примечание 12. "Базовая прибыль на акцию"**

<b>Базовая прибыль на акцию</b>	<b>01.01.19-31.03.19</b>	<b>01.01.19-31.03.19</b>	<b>01.01.18-31.03.18</b>	<b>01.01.18-31.03.18</b>
Чистая прибыль отчетного периода после	448,136	448,136	570,325	570,325
Дивиденды данного отчетного периода по привилегированным акциям	( )	( )	( )	( )
Чистая прибыль/убыток владельцев обыкновенных				
Средневзвешенное число обыкновенных акций в	41,120	41,120	41,120	41,120
Базовая прибыль на акцию	11	11	14	14
Разводненная прибыль на				



**Примечание. Прочий совокупный доход**

Прочий совокупный доход	01.01.19-31.03.19	01.01.19-31.03.19	01.01.18-31.03.18	01.01.18-31.03.18
Курсовые разницы в результате пересчета				
Переоценка финансовых активов, оцениваемых по справедливой стоимости через прочий совокупный доход	(583,404)	(583,404)	228,353	228,353
Хеджирование денежных				
Выгоды от переоценки				
Расходы по отложенному				
<b>Всего</b>	<b>(583,404)</b>	<b>(583,404)</b>	<b>228,353</b>	<b>228,353</b>

**Примечание 13. "Денежные средства, их эквиваленты и счета в ЦБ РА"**

Денежные средства, их эквиваленты и счета в ЦБ РА	Отчетный период	Предыдущий период
Наличные денежные средства	6,378,781	4,378,021
Прочие размещения денежных средств	1,763,201	2,698,895
Корреспондентские счета в ЦБ РА*	132,551,568	109,194,765
Включено в денежные средства и их эквиваленты	<b>140,693,550</b>	<b>116,271,681</b>
Депозиты в ЦБ РА	0	0
Депонированные денежные средства в ЦБ РА**	110,000	210,000
Начисленные проценты		
Денежные средства и счета в ЦБА	<b>140,803,550</b>	<b>116,481,681</b>
Стандартизированные слитки драгоценных металлов	1,100,660	154,475
Средства размещенные в других банках (прим. 14)	29,251,815	21,591,292
<b>Всего денежные средства и</b>	<b>147,833,222</b>	<b>127,503,012</b>

Корреспондентские счета в ЦБ РА включают подлежащие обязательному резервированию средства, определенные в соответствии с законодательством РА, прочие средства.

\*\* Депонированная сумма в ЦБ РА это гарантированный депозит по расчетам с платежной

**Примечание 14. "Средства в банках и других финансовых организациях"**

Текущие счета	Отчетный период	Предыдущий период
В банках РА	47	3,643

В банках с рейтингом БББ-(Баа3) и с более высоким рейтингом	4,564,011	8,462,195
В банках с рейтингом ниже БББ-(Баа3) и без рейтинга	1,474,954	2,611,018
Начисленные проценты	0	0
<b>Всего</b>	<b>6,039,012</b>	<b>11,076,856</b>

<b>Межбанковские кредиты и</b>		
<b>в ЦБ РА:</b>		
кредиты и депозиты		
факторинг		
финансовый лизинг		
договора репо (обратной		
своп		
прочие		
<b>в банках РА:</b>		
кредиты и депозиты	-	-
факторинг		
финансовый лизинг		
договора репо (обратной	9,567,754	
покупки)		
своп	-	
аккредитивы и банковские		
прочие		
<b>в банках с рейтингом БББ-(Баа3) и выше</b>		
кредиты и депозиты	12,408,000	9,291,010
факторинг		
финансовый лизинг		
договора репо (обратной		
покупки)		
своп	0	0
аккредитивы и банковские		
гарантии		
прочие	0	0
<b>в банках с рейтингом ниже БББ-(Баа3) и без рейтинга</b>		
кредиты и депозиты		
факторинг		
финансовый лизинг		
договора репо (обратной		
своп	0	0
аккредитивы и банковские		
прочие	1,522,424	1,434,717
<b>Начисленные проценты</b>	<b>10,097</b>	<b>6,799</b>
<b>Всего</b>	<b>29,547,287</b>	<b>21,809,382</b>
Резерв на покрытие убытков по средствам в банках (прим. 7)	-295,472	-218,090
<b>Чистые средства в банках</b>	<b>29,251,815</b>	<b>21,591,292</b>

<b>Кредиты и депозиты, прочие средства в финансовых</b>		
<b>в финансовых организациях РА:</b>	2,801,052	1,980,892
кредиты и депозиты	522,288	1,071,435
факторинг		
финансовый лизинг		
договора репо (обратной покупки)	2,278,764	909,457
своп		
аккредитивы и банковские гарантии		
прочие		
<b>в финансовых организациях</b>	<b>0</b>	<b>0</b>
кредиты и депозиты		
факторинг		
финансовый лизинг		
договора репо (обратной)		
своп		
аккредитивы и банковские		
прочие		
<b>в финансовых организациях с рейтингом ниже БББ-(Баа3) и без рейтинга</b>	<b>978,844</b>	<b>1,013,131</b>
кредиты и депозиты		
факторинг		
финансовый лизинг		
договора репо (обратной)		
своп		
аккредитивы и банковские		
прочие	978,844	1,013,131
<b>Начисленные проценты</b>	<b>21,669</b>	<b>20,574</b>
<b>Всего</b>	<b>3,801,565</b>	<b>3,014,597</b>
<b>Резерв на покрытие убытков по средствам в финансовых организациях (прим. 7)</b>	<b>-38,016</b>	<b>-30,260</b>
<b>Чистые средства в финансовых организациях</b>	<b>3,763,549</b>	<b>2,984,337</b>
<b>Чистые средства в банках и финансовых организациях</b>	<b>33,015,364</b>	<b>24,575,629</b>

Примечание 15. "Финансовые активы, оцениваемые по справедливой стоимости через прибыль или убыток"

<b>Государственные ценные бумаги</b>	<b>Отчетный период</b>	<b>Предыдущий период</b>
<b>Государственные ценные</b>		
казначейские облигации	29,913,193	23,252,698
облигации центрального банка		
прочие		

<b>Государственные ценные бумаги стран с рейтингом БББ-(Баа3) и выше</b>		
казначейские облигации		
облигации центрального банка		
прочие		
<b>Государственные ценные бумаги стран с рейтингом ниже БББ-(Баа3) и без рейтинга</b>		
казначейские облигации		
облигации центрального банка		
прочие		
<b>Всего ценные бумаги</b>	<b>29,913,193</b>	<b>23,252,698</b>

<b>Негосударственные ценные бумаги РА</b>	<b><i>котируемые</i></b>	<b><i>некотируемые</i></b>	<b><i>некотируемы</i></b>	<b><i>некотируем</i></b>
	<b><i>е</i></b>	<b><i>е</i></b>	<b><i>е</i></b>	<b><i>ые</i></b>
<b>Эмитент с рейтингом А-/А3/ и</b>				
долгосрочные долговые				
краткосрочные долговые				
деPOSITные сертификаты				
долевые инструменты				
прочие				
<b>Эмитент получивший</b>				
долгосрочные долговые				
краткосрочные долговые				
деPOSITные сертификаты				
долевые инструменты				
прочие				
<b>Эмитент с рейтингом</b>				
долгосрочные долговые				
краткосрочные долговые				
деPOSITные сертификаты				
долевые инструменты				
прочие				
<b>Итого неправительственные ценные бумаги РА</b>	<b>0</b>	<b>0</b>	<b>0</b>	<b>0</b>

<b>Неправительственные ценные бумаги других стран</b>	<b><i>котируемые</i></b>	<b><i>некотируемые</i></b>	<b><i>котируемые</i></b>	<b><i>некотируем</i></b>
	<b><i>е</i></b>	<b><i>е</i></b>	<b><i>е</i></b>	<b><i>ые</i></b>
<b>Эмитент с рейтингом А-/А3/ и</b>				
долгосрочные долговые				
краткосрочные долговые				
деPOSITные сертификаты				
долевые инструменты				
прочие				

<b>Эмитент с рейтингом</b>				
долгосрочные долговые				
краткосрочные долговые				
деPOSITные сертификаты				
долевые инструменты				
прочие				
<b>Всего неправительственные ценные бумаги других стран</b>	<b>0</b>	<b>0</b>	<b>0</b>	<b>0</b>

<b>Финансовые активы, оцениваемые по справедливой стоимости через прибыль или убыток</b>	<b>29,913,193</b>	<b>23,252,698</b>	<b>0</b>	<b>0</b>
--	-------------------	-------------------	----------	----------

<b>Прочие финансовые активы удерживаемые с целью</b>	<b><i>котируемые</i></b>	<b><i>некотируемые</i></b>	<b><i>котируемые</i></b>	<b><i>некотируемые</i></b>
<b>Кредиты, факторинг,</b>				
заемщики с рейтингом А-/А3/ и заемщики с рейтингом BBB+/Baa1/ и ниже, с иным рейтингом и без рейтинга				
Ипотека				
Потребительские кредиты				
Прочие				
<b>Производные инструменты:</b>	<b>0</b>		<b>0</b>	
Фьючерс				
Форвард				
Опцион				
Своп				
Прочие				
<b>Итого</b>			<b>0</b>	

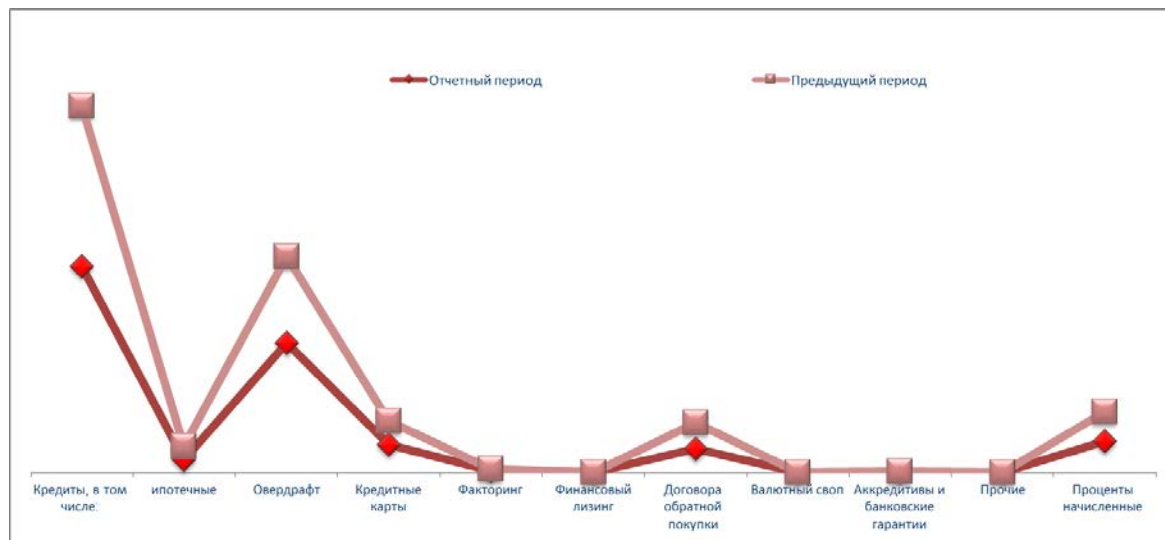
<b>Финансовые активы, оцениваемые по справедливой стоимости через прибыль или убыток</b>	<b>29,913,193</b>	<b>23,252,698</b>	<b>0</b>	<b>0</b>
--	-------------------	-------------------	----------	----------

Примечание 16. "Кредиты и авансы клиентам, оцениваемые по амортизационной стоимости"

<b>Кредиты и прочие авансы выданные клиентам</b>	<b>Отчетный период</b>	<b>Предыдущий период</b>
Кредиты, в том числе:	<b>238,043,969</b>	<b>223,511,127</b>
банкам		
правительству РА		
местным органам самоуправления		



ипотечные	11,303,113	11,333,671
<b>Овердрафт</b>	<b>138,816,320</b>	<b>132,864,129</b>
<b>Кредитные карты</b>	<b>24,886,851</b>	<b>25,039,910</b>
<b>Факторинг</b>	<b>1,486,602</b>	<b>1,515,202</b>
<b>Финансовый лизинг</b>	<b>-</b>	<b>-</b>
<b>Договора обратной покупки</b>	<b>22,229,219</b>	<b>22,252,849</b>
<b>Валютный своп</b>	<b>-</b>	<b>-</b>
<b>Аккредитивы и банковские гарантии</b>	<b>511,454</b>	<b>509,863</b>
<b>Прочие</b>		
<b>Проценты начисленные по указанным статьям</b>	<b>44,655,709</b>	<b>40,811,194</b>
<b>Всего кредитов</b>	<b>470,630,124</b>	<b>446,504,274</b>
<b>Кредиты и авансы клиентам, оцениваемые по амортизационной стоимости</b>	<b>-8,583,446</b>	<b>-8,355,259</b>
<b>Итого чистых кредитов</b>	<b>462,046,678</b>	<b>438,149,015</b>



Структура действующих и недействующих кредитов и авансов предоставленных клиентам, оцениваемых по амортизационной стоимости на конец отчетного периода

Структура действующих и недействующих кредитов и авансов предоставленных клиентам оцениваемые по амортизационной стоимости	Отчетный период	Предыдущий период
Действующие кредиты и авансы сумма	456,013,294	433,333,643
количество	58,380	55,557
Недействующие кредиты и авансы, в том числе:	14,616,830	13,170,631
	2199	1858
просроченные сумма	6,405,362	6,311,113
количество	1509	1356
Итого кредитов сумма	470,630,124	446,504,274
количество	60,579	57,415
Резерв на покрытие потерь по кредитам и авансам выданным клиентам оцениваемых по амортизационной стоимости(прим. 7)	-8,583,446	-8,355,259
<b>Всего чистых кредитов оцениваемых по амортизационной стоимости</b>	<b>462,046,678</b>	<b>438,149,015</b>

а) итоговая сумма кредитов предоставленных крупным заемщикам и аффилированным с ними лицам на 31.12.2018г – 172.032.614 тыс.драм, на 31.03.2019г – 171.332.873 тыс. драм.

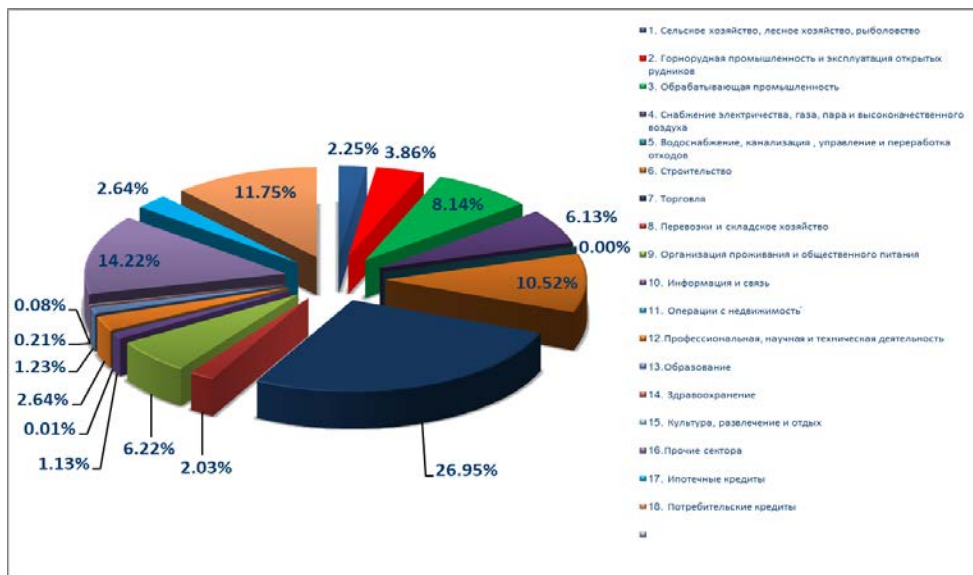
б) удельный вес в суммарном кредитном портфеле на 31.12.2018г - 39.80 %, 31.03.2019г -37.32 %

в) процентное соотношение к капиталу на 31.12.2018г – 498.77 %, 31.03.2019г – 498.43 % .

Анализ кредитного портфеля по численности заемщиков	Отчетный период	Предыдущий период
Государственные предприятия	7	6
Частные компании	378	367
Физические лица	46,815	44,846
Частные предприниматели	142	130
<b>Всего</b>	<b>47,342</b>	<b>45,349</b>

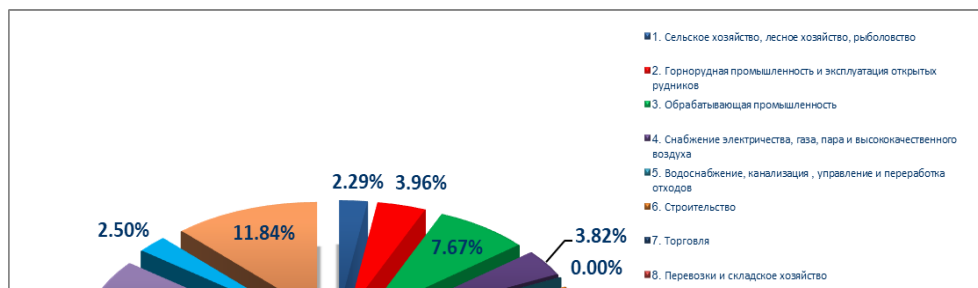
Ниже представлен анализ кредитного портфеля по сфере кредитования  
31.12.18

Анализ предоставленных кредитов и авансов, оцениваемых по амортизационной стоимости по сфере кредитования	Отчетный период	Процентное соотношение
1. Сельское хозяйство, лесное хозяйство, рыболовство	10,057,215	2.25
2. Горнорудная промышленность и эксплуатация открытых рудников	17,237,292	3.86
3. Обрабатывающая промышленность	36,326,633	8.14
4. Снабжение электричества, газа, пара и высококачественного воздуха	27,352,130	6.13
5. Водоснабжение, канализация, управление и переработка отходов	11,696	0.00
6. Строительство	46,961,260	10.52
7. Торговля	120,319,044	26.95
8. Перевозки и складское хозяйство	9,070,790	2.03
9. Организация проживания и общественного питания	27,767,754	6.22
10. Информация и связь	5,038,682	1.13
11. Операции с недвижимостью	34,161	0.01
12. Профессиональная, научная и техническая деятельность	11,800,785	2.64
13. Образование	5,469,996	1.23
14. Здравоохранение	958,668	0.21
15. Культура, развлечение и отдых	377,558	0.08
16. Прочие сектора	63,479,535	14.22
17. Ипотечные кредиты	11,768,956	2.64
18. Потребительские кредиты	52,472,119	11.75
<b>Всего</b>	<b>446,504,274</b>	<b>100</b>

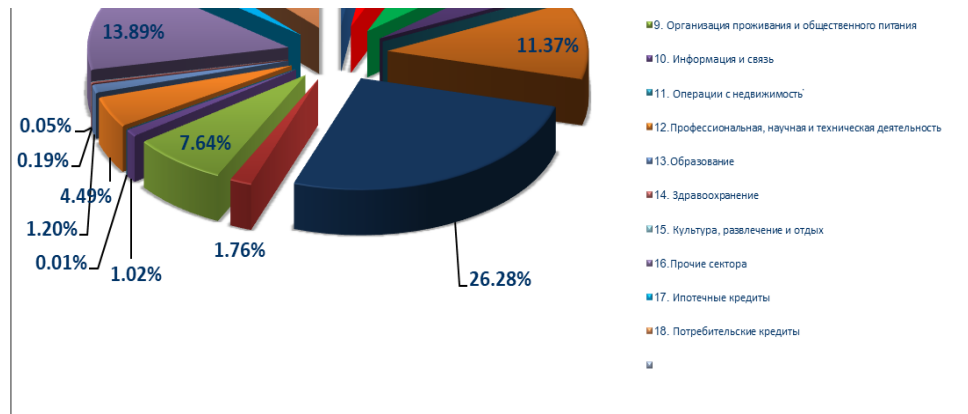


31.03.19

Анализ предоставленных кредитов и авансов, оцениваемых по амортизационной стоимости по сфере кредитования	Отчетный период	Процентное соотношение
1. Сельское хозяйство, лесное хозяйство, рыболовство	10,798,108	2.29
2. Горнорудная промышленность и эксплуатация открытых рудников	18,634,238	3.96
3. Обрабатывающая промышленность	36,098,365	7.67



4. Снабжение электричества, газа, пара и высококачественного воздуха	17,991,777	3.82
5. Водоснабжение, канализация, управление и переработка отходов	10,509	0.00
6. Строительство	53,501,427	11.37
7. Торговля	123,680,744	26.28
8. Перевозки и складское хозяйство	8,273,623	1.76
9. Организация проживания и общественного питания	35,959,333	7.64
10. Информация и связь	4,820,709	1.02
11. Операции с недвижимостью	41,159	0.01
12. Профессиональная, научная и техническая деятельность	21,153,093	4.49
13. Образование	5,643,232	1.20
14. Здравоохранение	914,599	0.19
15. Культура, развлечение и отдых	214,426	0.05
16. Прочие сектора	65,378,098	13.89
17. Ипотечные кредиты	11,772,464	2.50
18. Потребительские кредиты	55,744,220	11.84
<b>Всего</b>	<b>470,630,124</b>	<b>100</b>

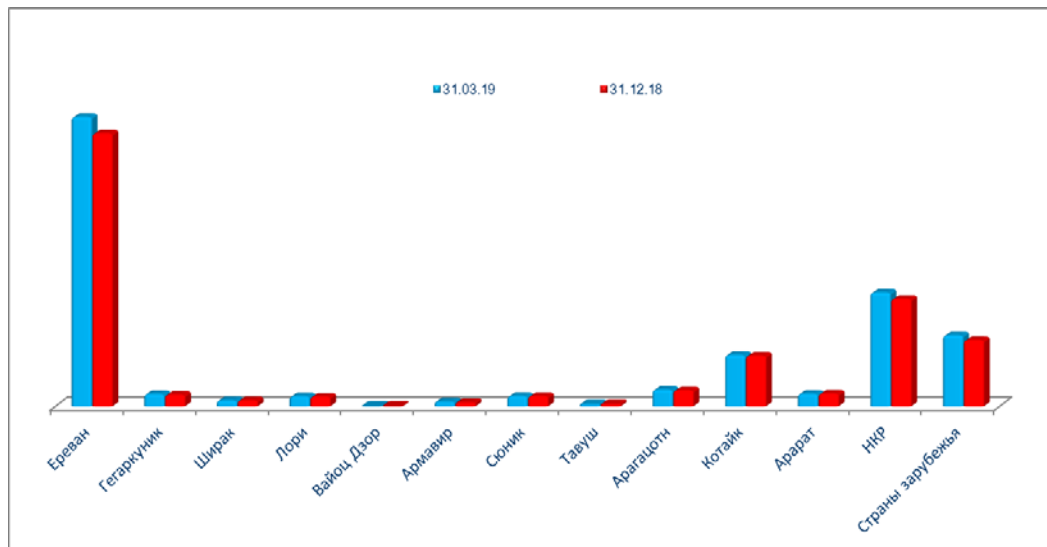


Ниже представлен анализ кредитного портфеля по местонахождению

Анализ кредитного портфеля по местонахождению	Отчетный период	Процентное соотношение	Предыдущий период	Процентное соотношение
Резиденты РА	407,547,091	88.20	387,399,749	88.42
Нерезиденты	54,499,587	11.80	50,749,266	11.58
<b>Всего</b>	<b>462,046,678</b>	<b>100</b>	<b>438,149,015</b>	<b>100</b>

РЕГИОН	31.03.19		31.12.18	
	количество	сумма	количество	сумма
Ереван	15340	221,845,766	14857	209,129,313
Гегаркуник	8928	9,593,814	8114	9,021,321
Ширак	6971	4,724,701	6338	4,715,273
Лори	2997	7,885,969	2858	7,595,147
Вайоц Дзор	209	347,804	197	382,571
Армавир	1933	3,836,793	1804	3,232,881
Сюник	2321	8,038,331	2197	8,003,761
Тавуш	836	2,042,170	805	2,011,073
Арагацотн	5734	12,937,784	5524	12,407,306
Котайк	3889	39,393,939	3706	38,767,630
Арарат	5446	9,754,416	5236	9,914,525
НКР	5922	87,145,604	5726	82,218,948
Страны зарубежья	53	54,499,587	53	50,749,266

<b>ИТОГО</b>	<b>60,579</b>	<b>462,046,678</b>	<b>57,415</b>	<b>438,149,015</b>
--------------	---------------	--------------------	---------------	--------------------



Примечание 17. "Финансовые активы, оцениваемые по справедливой стоимости через прочий совокупный доход"

<b>Государственные ценные бумаги</b>	<b>Отчетный период</b>	<b>Предыдущий период</b>
<b>Государственные облигации РА</b>	9,455,080	10,684,163
казначейские облигации	9,455,080	10,684,163
облигации центрального банка		
ваучеры		
<b>Государственные ценные бумаги стран с рейтингом БББ-(Баа3) и выше</b>		
казначейские облигации		
облигации центрального банка		
прочие		
<b>Государственные ценные бумаги стран с рейтингом ниже ББ+(Ба1) и ниже и без рейтинга</b>		
казначейские облигации		
облигации центрального банка		
прочие		
Резерв на покрытие потерь по		
<b>Всего ценных бумаг</b>	<b>9,455,080</b>	<b>10,684,163</b>

Неправительственные ценные бумаги РА	Отчетный период	Предыдущий период
<b>Эмитент с рейтингом А-/А3/ и выше:</b>		
долгосрочные долговые инструменты		
краткосрочные долговые инструменты		
деPOSITные сертификаты		
долевые инструменты		
прочие		
<b>Эмитент получивший рейтинг "Г-" и выше от ЦБ РА:</b>		
долгосрочные долговые		
краткосрочные долговые		
деPOSITные сертификаты		
долевые инструменты		
прочие		
<b>Эмитент с рейтингом BBB+/Baa1/ и ниже, с иным рейтингом и без рейтинга:</b>		
долгосрочные долговые	1,841,007	1,872,284
краткосрочные долговые		
деPOSITные сертификаты		
долевые инструменты		
прочие		
Всего неправительственных ценных бумаг РА	1,841,007	1,872,284

Неправительственные ценные бумаги других стран	Отчетный период	Предыдущий период
<b>Эмитент с рейтингом А-/А3/ и выше:</b>		
долгосрочные долговые инструменты		
краткосрочные долговые инструменты		
деPOSITные сертификаты		
долевые инструменты		
прочие		
<b>Эмитент с рейтингом BBB+/Baa1/ и ниже, с иным рейтингом и без рейтинга:</b>		
долгосрочные долговые		
краткосрочные долговые		
деPOSITные сертификаты		
долевые инструменты		
прочие		

Всего неправительственных ценных бумаг других стран	0	0
---	---	---

<b>Итого финансовых активов, оцениваемых по справедливой стоимости через прочий совокупный</b>	<b>11,296,087</b>	<b>12,556,447</b>
--	-------------------	-------------------

<b>Прочие финансовые активы оцениваемые по справедливой стоимости через прочий совокупный</b>		
Кредиты, факторинг, дебиторская задолженность		
заемщики с рейтингом А-/А3/ и		
заемщики с рейтингом БББ+/Баа1/ и ниже, с иным		
Ипотека		
Потребительские кредиты		
прочие		
<b>Всего</b>	<b>0</b>	<b>0</b>

<b>Итого финансовых активов, оцениваемых по справедливой стоимости через прочий совокупный</b>	<b>11,296,087</b>	<b>12,556,447</b>
--	-------------------	-------------------

Инвестиции в уставный капитал других организаций  
Отчетный период

Организация	Основная деятельность	Страна регистрации	Дата инвестиции	Инвестиция (тыс. драм)	Доля участия
1. ЗАО Армениян Кард	платежно-расчетные	РА	20.10.06	12143	2.00
2. ЗАО АКРА Кредит Репортинг	платежно-расчетные услуги	РА	22.11.07	19845	4.0003
3.СВИФТ	платежно-расчетные услуги	Бельгия	23.04.12	17673	0.00005
<b>Всего</b>				<b>49,661</b>	<b>6</b>
Обесценение инвестиций в уставный капитал других организаций (резерв на покрытие возможных потерь) (прим. 7)				-420	
<b>Итого</b>				<b>49,241</b>	

Предыдущий период

Организация	Основная деятельность	Страна регистрации	Дата инвестиции	Инвестиция (тыс. драм)	Доля участия
-------------	-----------------------	--------------------	-----------------	------------------------	--------------

1. ЗАО Армениан Кард	платежно-расчетные услуги	РА	20.10.06	12143	2.00
2. ЗАО АКРА Кредит Репортинг	платежно-расчетные услуги	РА	22.11.07	19845	4.0003
3.СВИФТ	платежно-расчетные услуги	Бельгия	23.04.12	17673	0.00005
<b>Всего</b>				<b>49,661</b>	<b>6</b>
Обесценение инвестиций в уставный капитал других организаций (резерв на покрытие возможных потерь)				-421	
<b>Итого</b>				<b>49,240</b>	

	Отчетный период	Предыдущий период
Итого финансовых активов и инвестиций в уставный капитал других организаций	11,345,328	12,605,687

Примечание 18. "Прочие финансовые активы, оцениваемые по амортизационной стоимости

Государственные ценные бумаги	Отчетный период	Предыдущий период
<b>Государственные облигации</b>		
РА в том числе:		
казначейские облигации		
облигации центрального банка		
прочие		
<b>Государственные ценные бумаги стран с рейтингом</b>		
казначейские облигации		
облигации центрального банка		
прочие		
<b>Государственные ценные бумаги стран с рейтингом</b>		
казначейские облигации		
облигации центрального банка		
прочие		
Начисленные проценты		
<b>Всего государственных облигаций</b>		



Неправительственные ценные бумаги РА				
	котируемые	некотируемые	котируемые	некотируем
<b>Эмитент с рейтингом А-/А3/ и выше, в том числе:</b>				
долгосрочные долговые инструменты				
краткосрочные долговые инструменты				
депозитные сертификаты				
прочие				
<b>Эмитент получивший рейтинг "Г-" и выше от ЦБ РА, в том числе:</b>	0	0	0	
долгосрочные долговые инструменты				
краткосрочные долговые инструменты				
депозитные сертификаты				
прочие			0	
<b>Эмитент с рейтингом BBB+/Baa1/ и ниже, с иным рейтингом и без рейтинга, в том числе:</b>				
долгосрочные долговые инструменты				
краткосрочные долговые инструменты				
депозитные сертификаты				
прочие				
<b>Начисленные проценты</b>			0	
<b>Итого</b>	<b>0</b>	<b>0</b>	<b>0</b>	<b>0</b>

Неправительственные ценные бумаги других стран				
<b>Эмитент с рейтингом А-/А3/ и выше, в том числе:</b>				
долгосрочные долговые инструменты				
краткосрочные долговые инструменты				
депозитные сертификаты				
прочие				
<b>Эмитент с рейтингом BBB+/Baa1/ и ниже, с иным рейтингом и без рейтинга, в том числе:</b>				
долгосрочные долговые инструменты				
краткосрочные долговые инструменты				
депозитные сертификаты				
прочие				
<b>Начисленные проценты</b>				
<b>Итого</b>	<b>-</b>	<b>-</b>	<b>-</b>	<b>-</b>

Обесценение прочих финансовых активов, оцениваемых по амортизационной стоимости (резерв на покрытие возможных потерь) (прим. 7)	0		0	
---	---	--	---	--

Чистые инвестиции в финансовые активы, оцениваемые по амортизационной стоимости	0		0	0
---	---	--	---	---

**Примечание 20. "Основные средства и нематериальные активы"**

**Основные средства**

Статья	Здания	Компьютеры и средства связи	Средства передвижения	Другие основные средства	Капитальные вложения в основные средства	Основные средства - Операционная аренда	Капитальные вложения в арендованные средства	Итого
<b>Стоимость</b>								
<b>Остаток на начало предыдущего периода</b>	8,141,436	3,844,020	217,019	2,222,276	-		301,036	14,725,787
Увеличение	2,415,676	298,820	73,791	1,080,133	-		30,907	3,899,327
Выбытие		346	-					346
Обесценение		118,224	47,224	47,993				213,441
Переоценка								
Корректировка амортизации от переоценки								-
<b>Остаток на конец предыдущего периода</b>	10,557,112	4,024,270	243,586	3,254,416	-		331,943	18,411,327
Увеличение	-	22,208	75,114	34,560	7,316	881,258	13,686	1,034,142
Выбытие	209,035	-	21,602	100				230,737
Переоценка*								-
Списанные								-
Корректировка амортизации от переоценки								-
<b>Остаток на конец отчетного периода</b>	10,348,077	4,046,478	297,098	3,288,876	7,316	881,258	345,629	19,214,732
<b>Накопленная амортизация</b>								
<b>Остаток в начале предыдущего периода</b>	1,170,425	2,739,564	126,421	1,515,141	-		35,840	5,587,391
Увеличение	313,681	152,959	(2,883)	51,635			9,529	524,921
Выбытие		168						168
Обесценение								-
Корректировка амортизации от переоценки		16,947						16,947
<b>Остаток в конце предыдущего периода</b>	1,484,106	2,875,408	123,538	1,566,776	-		45,369	6,095,197

Увеличение	94,662	58,510	7,219	22,959			2,647	185,997
Выбытие		-	19,327	102				19,429
Корректировка амортизации от переоценки								
Списанные								-
<b>Остаток в конце отчетного периода</b>	<b>1,578,768</b>	<b>2,933,918</b>	<b>111,430</b>	<b>1,589,633</b>	<b>-</b>		<b>48,016</b>	<b>6,261,765</b>
<b>Чистая балансовая стоимость</b>								
<b>В конце отчетного периода</b>	<b>8,769,309</b>	<b>1,112,560</b>	<b>185,668</b>	<b>1,699,243</b>	<b>7,316</b>	<b>881,258</b>	<b>297,613</b>	<b>12,952,967</b>
<b>В конце предыдущего отчетного периода</b>	<b>9,073,006</b>	<b>1,148,862</b>	<b>120,048</b>	<b>1,687,640</b>	<b>-</b>		<b>286,574</b>	<b>12,316,130</b>

Нематериальные активы

	Компьютерные программы	Лицензии и доверенности	Авторские права	Прочие нематериальные активы	Капитальные вложения в нематериальные активы	Итого
<b>Стоимость</b>						
<b>Остаток в начале предыдущего периода</b>	<b>269,024</b>	<b>2,770,173</b>	<b>-</b>	<b>135,806</b>	<b>4,847</b>	<b>3,179,850</b>
Увеличение	-	172,514		-	-	172,514
Выбытие						-
Переоценка						-
Обесценение						-
Списанные		95,794				95,794
<b>Остаток в конце предыдущего периода</b>	<b>269,024</b>	<b>2,846,893</b>	<b>-</b>	<b>135,806</b>	<b>4,847</b>	<b>3,256,570</b>
Увеличение	-	2,634		-	-	2,634
Выбытие		-				-
Переоценка*						-
Обесценение						-
Списанные		2,172				2,172
<b>Остаток в конце отчетного периода</b>	<b>269,024</b>	<b>2,847,355</b>	<b>-</b>	<b>135,806</b>	<b>4,847</b>	<b>3,257,032</b>
<b>Накопленная амортизация</b>						
<b>Остаток в начале предыдущего периода</b>	<b>41,832</b>	<b>426,289</b>	<b>-</b>	<b>9,130</b>	<b>-</b>	<b>477,251</b>
Увеличение	57,189	298,492		16,577		372,258
Выбытие						-
Обесценение		95,444				95,444
Переоценка						-
<b>Остаток в конце предыдущего периода</b>	<b>99,021</b>	<b>629,337</b>	<b>-</b>	<b>25,707</b>	<b>-</b>	<b>754,065</b>
Увеличение	4,771	79,720		4,145		88,636
Выбытие		-				-
Списанные		2,172				2,172
Обесценение		-				-
<b>Остаток в конце предыдущего периода</b>	<b>103,792</b>	<b>706,885</b>	<b>-</b>	<b>29,852</b>	<b>-</b>	<b>840,529</b>
<b>Чистая балансовая стоимость</b>						
<b>В конце отчетного периода</b>	<b>165,232</b>	<b>2,140,470</b>	<b>-</b>	<b>105,954</b>	<b>4,847</b>	<b>2,416,503</b>

В конце предыдущего отчетного периода	170,003	2,217,556	-	110,099	4,847	2,502,505
---------------------------------------	---------	-----------	---	---------	-------	-----------

**Примечание 21. "Отложенные налоговые активы"**

Движение отложенных налоговых активов	Отчетный период	Предыдущий период
<b>Остаток в начале периода</b>		0
Увеличение		
Уменьшение		0
<b>Остаток в конце периода</b>	-	-

**Примечание 22. "Прочие активы"**

Суммы к получению по банковским операциям	Отчетный период	Предыдущий период
Дивиденды к получению	0	0
Суммы к получению от операций по трастовому управлению	0	0
Суммы к получению по иным операциям	2,449,240	1,639,221
<b>Итого</b>	<b>2,449,240</b>	<b>1,639,221</b>
Резерв на покрытие возможных потерь по банковским операциям (прим. 7)	-25,041	-16,392
<b>"Чистые суммы к получению по банковским операциям"</b>	<b>2,424,199</b>	<b>1,622,829</b>

Дебиторская задолженность и авансы	Отчетный период	Предыдущий период
Дебиторская задолженность по бюджету	17	28
Дебиторская задолженность по поставщикам		
Авансы сотрудникам	1,311	0
Авансы поставщикам	1,063,808	1,024,632
Авансы по бюджету и обязательному социальному страхованию	127,419	0
Прочая дебиторская задолженность и авансы	6,546,293	6,613,856
<b>Всего</b>	<b>7,738,848</b>	<b>7,638,516</b>
Резерв на покрытие возможных потерь по прочим активам (прим. 7)	-467,518	-462,063
<b>Итого</b>	<b>7,271,330</b>	<b>7,176,453</b>

Прочие активы		
Склад	307,094	318,529
Конфискованный залог	3,466,023	3,566,477
Расходы будущих периодов	36,581	17,583
Прочие активы	179,875	153,167
Резерв на покрытие возможных потерь по прочим активам (прим. 7)	-2,160	-1,703
<b>Всего</b>	<b>3,987,413</b>	<b>4,054,053</b>
<b>Итого прочих активов</b>	<b>13,682,942</b>	<b>12,853,335</b>

**Примечание 23. "Средства банков и других финансовых организаций"**

Текущие счета	Отчетный период	Предыдущий период
Банки РА	176,417	65,463
Банки с рейтингом ВВВ-(Ваа3) и с более высоким рейтингом	0	0
Банки с рейтингом ниже ВВВ-(Ваа3) и без рейтинга	58	182
Начисленные проценты		
<b>Всего</b>	<b>176,475</b>	<b>65,645</b>
Межбанковские кредиты и депозиты, прочие		
<b>ЦБ РА</b>		
кредиты и депозиты *	18,434,293	18,745,465
договора репо (обратной своп)	37,999,778	30,999,986
прочие		
<b>Банки РА</b>		
кредиты и депозиты	0	0
финансовый лизинг		
договора репо (обратной своп)	0	0
прочие	0	0
	0	1,511,699
<b>Банки с рейтингом ВВВ-</b>		
кредиты и депозиты		
финансовый лизинг		
договора репо (обратной своп)		
прочие		
<b>Банки с рейтингом ниже ВВВ-(Ваа3) и без рейтинга</b>		
кредиты и депозиты	6,810,142	7,739,985
финансовый лизинг		
договора репо (обратной своп)		
своп	0	0

прочие	1,682,389	414
<b>Начисленные проценты</b>	606,273	397,939
<b>Всего</b>	<b>65,532,875</b>	<b>59,395,488</b>
<b>Финансовые организации</b>		
Текущие счета	1,393,406	3,670,404
Кредиты и депозиты	24,676,593	24,471,344
Договора репо (обратной покупки)		
Своп		
Прочие	1,553	2,822
<b>Начисленные проценты</b>	606,293	566,391
<b>Всего</b>	<b>26,677,845</b>	<b>28,710,961</b>
<b>Итого средств банков и международных финансовых</b>	<b>92,387,195</b>	<b>88,172,094</b>

Кредиты полученные из ЦБ РА также включают в себя суммы кредитования осуществляемого в рамках международных программ 18.434.293 тыс. драм и суммы начисленных по ним процентов 540.619 тыс. драм.

**Примечание 24. "Средства клиентов"**

Обязательства по отношению к правительству РА и органам местного самоуправления	Отчетный период	Предыдущий период
<b>Текущие счета</b>	141,294	220,497
Срочные вклады		
Кредиты	336,028	362,052
Договора репо (обратной покупки)		
Своп		
Прочие	51,670	53,837
Начисленные проценты	1,042	1,205
<b>Всего</b>	<b>530,034</b>	<b>637,591</b>
<b>Юридические лица,</b>		
Текущие счета	45,871,126	64,991,642
Срочные вклады	41,317,056	32,161,984
Договора репо (обратной покупки)	0	0
Своп	0	8,940
Прочие	4,993,164	4,673,346
Начисленные проценты	389,205	345,497
<b>Всего</b>	<b>92,570,551</b>	<b>102,181,409</b>
<b>Юридические лица,</b>		
Текущие счета	125,508,936	61,788,635
Срочные вклады	933,971	927,312
Договора репо (обратной покупки)		
Своп		
Прочие	5,511	250,804
Начисленные проценты	4,495	2,138
<b>Всего</b>	<b>126,452,913</b>	<b>62,968,889</b>
<b>Частные предприниматели</b>		
Текущие счета	187,298	416,186
Срочные вклады		

Договора репо (обратной		
Своп		
Прочие		
Начисленные проценты		
<b>Всего</b>	<b>187,298</b>	<b>416,186</b>
<b>Частные предприниматели</b>		
Текущие счета	56	127
Срочные вклады		
Договора репо (обратной		
Своп		
Прочие		
Начисленные проценты		
<b>Всего</b>	<b>56</b>	<b>127</b>
<b>Физические лица (резиденты РА)</b>		
Текущие счета	25,062,527	22,525,210
Срочные вклады	252,507,101	253,823,373
Договора репо (обратной покупки)		
Своп		
Прочие	141,983	163,044
Начисленные проценты	4,582,989	3,960,720
<b>Всего</b>	<b>282,294,600</b>	<b>280,472,347</b>
<b>Физические лица</b>		
Текущие счета	12,445,361	15,726,826
Срочные вклады	12,334,118	11,362,067
Договора репо (обратной покупки)		
Своп		
Прочие	0	0
Начисленные проценты	197,612	141,888
<b>Всего</b>	<b>24,977,091</b>	<b>27,230,781</b>
<b>Итого обязательств по отношению к клиентам</b>	<b>527,012,543</b>	<b>473,907,330</b>

Сумма обеспечения обязательств составила 31.03.2019г 25.847.634 тыс. драм, 31.12.2018г 29.974.151 тыс. драм.

#### Структура вкладчиков Банка по количеству клиентов

	Отчетный период	Предыдущий период
Юридические лица-резиденты	97	92
Юридические лица-	4	3
Физические лица-резиденты РА	23,218	22,264
Физические лица-нерезиденты	347	319
<b>Итого</b>	<b>23,666</b>	<b>22,678</b>

**Примечание 25. Ценные бумаги, выпущенные Банком**

Обязательства удерживаемые с целью торговли	Отчетный период	Предыдущий период
процентные ценные бумаги	10,924,318	11,462,171
<b>Итого</b>	<b>10,924,318</b>	<b>11,462,171</b>

**Примечание 26. "Обязательства оцениваемые по справедливой стоимости через прибыль или убыток"**

Обязательства оцениваемые по справедливой стоимости через прибыль или убыток	Отчетный период	Предыдущий период
Производные инструменты		
фьючерс		
форвард		
опцион		
своп		
другие инструменты		
производные инструменты хеджирования		
Прочие	29,913,193	23,252,698
<b>Итого</b>	<b>29,913,193</b>	<b>23,252,698</b>

**Примечание 27. "Суммы к оплате"**

Суммы подлежащие оплате	Отчетный период	Предыдущий период
Дивиденды		
Договора по трастовому		
Страхование вкладов	215,302	179,934
Прочие		
<b>Итого</b>	<b>215,302</b>	<b>179,934</b>

**Примечание 28. "Отложенные налоговые обязательства"**

Движение отложенных налоговых обязательств	Отчетный период	Предыдущий период
Остаток в начале периода	749,180	627,829
Поступления		121,351
Уменьшение		
<b>Остаток в конце периода</b>	<b>749,180</b>	<b>749,180</b>

**Примечание 29. "Прочие обязательства"**

Прочие обязательства	Отчетный период	Предыдущий период
----------------------	-----------------	-------------------



Расчетные обязательства по чекам и другим платежным документам	0	0
Расчетные обязательства по аккредитивам		
По прочим расчетам		
Кредиторская задолженность по бюджету		
<i>по налогу на прибыль</i>	618,734	419,282
<i>по НДС</i>	5,180	14,731
<i>по прочим налогам и сборам</i>	286,602	368,338
<i>выплаты по социальному страхованию</i>	0	0
Обязательства по отношению к сотрудникам по зарплате	349,054	339,657
Кредиторская задолженность по отношению к поставщикам	993,603	138,008
Кредиторская задолженность по пополнению уставного фонда		
Прочие обязательства	1,984	850
<b>Остаток в конце периода</b>	<b>2,255,157</b>	<b>1,280,866</b>

**Примечание 30. "Уставный капитал"**

- а) зарегистрированный и полностью выплаченный капитал банка 31.374.560 тыс. драм,  
б) количество выпущенных и размещенных обыкновенных акций банка 41.120 штук, номинальная стоимость 763.000 тыс. драм  
в) значимые участники банка на конец отчетного периода:

Имя/наименование значимого участника	Сумма участия в Банке	Размер участия в банке в процентном отношении	Вид деятельности участника (для юридических лиц)
ВИТАЛИЙ ГРИГОРЯНЦ	29,805,832	95	Физическое лицо
АРСЕН МИКАЕЛЯН	1,568,728	5	Физическое лицо
	<b>31,374,560</b>		

**Примечание 32. "Резервы переоценки, другие элементы капитала"**  
**"Резервы переоценки"**

Ниже представлены элементы данного примечания

Резервы переоценки	Отчетный период	Предыдущий период
Нереализованная прибыль/убыток от переоценки	1,605,948	2,189,352
Резерв переоценки основных	471,422	471,422
Прочие резервы		

<b>Итого резервов переоценки</b>	<b>2,077,370</b>	<b>2,660,774</b>
----------------------------------	------------------	------------------

**"Другие элементы собственного капитала"**  
**Резервы**

<b>Резервы</b>	<b>Отчетный период</b>	<b>Предыдущий период</b>
Главный резерв		
Начальный остаток	755,177	691,167
Увеличение		64,010
Уменьшение		
<b>Конечный остаток</b>	<b>755,177</b>	<b>755,177</b>

**Примечание 33. "Нераспределенная прибыль"**

<b>Нераспределенная прибыль</b>	<b>Отчетный период</b>	<b>Предыдущий период</b>
Начальный остаток	8,156,593	4,888,082
Увеличение	448,136	3,332,520
Уменьшение		64,010
<b>Конечный остаток</b>	<b>8,604,729</b>	<b>8,156,593</b>

**Примечание 34. "Резервы, условные события и потенциальные обязательства"**

<b>Резервы</b>	<b>Примечание 7</b>	<b>Отчетный период</b>	<b>Предыдущий период</b>
Начальный остаток		939,778	676,042
Отчисления в резерв		347,019	449,190
Использование резерва		(278,336)	(185,454)
Чистые отчисления в резерв		68,683	263,736
<b>Конечный остаток</b>		<b>1,008,461</b>	<b>939,778</b>

**Правовые обязательства Банка**

Банк развивает свою деятельность в рамках требований предусмотренных законодательством и необходимости дополнительного резервирования по своим правовым обязательствам нет.

**Налоговые обязательства Банка**

Банк полностью выполнил свои налоговые обязательства и необходимости дополнительного резервирования по своим налоговым обязательствам нет.

**Условные обязательства Банка по забалансовым статьям  
кредитного характера**

	Отчетный период	Предыдущий период
Неиспользованные кредитные линии	43,817,702	32,183,176
Выданные гарантии	51,683,213	54,825,209
Выданные аккредитивы	-	-
Резерв по указанным статьям (прим. 7)	(1,008,461)	(939,778)
	<b>94,492,454</b>	<b>86,068,607</b>

#### Обязательства по операционной аренде

##### Арендованные помещения

- г. Ереван - филиал Арцах
- г. Талин - филиал Талин
- г. Ереван - филиал Айреник
- г. Степанакерт - филиал Хачен
- г. Ереван - филиал Аршақуни
- г. Масис - филиал Масис
- г. Аштарак - филиал Аштарак
- г. Гавар - филиал Гавар
- г. Ереван - филиал Комитас
- г. Артик - филиал Артик
- г. Севан - филиал Севан
- г. Мартуни - филиал Алашкерт
- г. Арташат - филиал Арташат
- г. Ереван - филиал Арабкир
- г. Ереван - филиал Аван
- г. Апаран - филиал Апаран
- г. Ереван - филиал Чарбах
- г. Ереван - филиал Араратян
- г. Ереван - филиал Терян
- г. Ереван - филиал Ереван
- г. Ереван - филиал Ташир
- г. Раздан - филиал Раздан
- г. Ереван - филиал Каджазнуни
- г. Ереван - филиал Нор-Аван
- г. Ереван - филиал Давташен
- г. Ереван - филиал Аджаньяк
- г. Капан - филиал Капан
- г. Ереван - филиал Норагавит
- г. Ереван - филиал Нор-Ареш

**Структура минимальных сумм будущей арендной платы по операционной аренде**

(тыс. драм)

Структура минимальных сумм арендной платы	Суммы подлежащие оплате драмами эквивалентным и иностранной валюте	Суммы подлежащие оплате драмами
до 1 года		256,726
от 1-5 лет		818,576
от 5-10 лет		753,082
<b>Итого</b>		<b>1,828,384</b>

**Примечание 35. "Операции со связанными сторонами"**

Операции со связанными с Банком сторонами совершались исходя из рыночных условий и процентных ставок.

Ниже представлены остатки от операций со связанными с банком сторонами на конец предыдущих и отчетных периодов

Кредиты и займы предоставленные клиентам	01.01.19-31.03.19	01.01.18-31.12.18
Остаток на 1 января	23,173,647	6,266,753
Кредиты и займы предоставленные в течение года	2,611,704	27,387,913
Кредиты и займы погашенные в течение года	2,747,576	10,481,019
<b>Остаток</b>	<b>23,037,775</b>	<b>23,173,647</b>
Процентные доходы	524,456	1,344,235

**Кредиты предоставлены руководителям Банка, аффилированным с ними лицам.**

Средства клиентов	01.01.19-31.03.19	01.01.18-31.12.18
Остаток на 1 января	16,296,608	14,852,072
Суммы полученные в течение года	51,131,382	177,796,728
Суммы выплаченные в течение года	46,656,633	176,352,192
<b>Остаток</b>	<b>20,771,357</b>	<b>16,296,608</b>
Процентные расходы	441,725	1,570,978

	Отчетный период	Предыдущий период

Зарплата и вознаграждения выплаченные руководству Банка	01.01.19- 31.03.19	01.01.18-31.12.18
Совету Банка		
заработная плата	37,074	96,816
премирование		
Исполнительному органу Банка		
заработная плата	102,791	225,497
премирование	289,150	17,451
Внутреннему аудиту Банка		
заработная плата	13,054	55,987
премирование	50	4,750
<b>Итого</b>	<b>442,119</b>	<b>400,501</b>

**Примечание 36. "Минимальные раскрытия относительно финансовых рисков"**

**Кредитный риск**

"Риск неплатежеспособности"- исходя из особенностей деятельности Банка, планируется управлять риском неплатежеспособности путем предоставления клиентам кредитов под первоклассное обеспечение. Для оценки кредитного риска, кроме оценки указанных выше отраслевых, портфельного риска и риска злоупотреблений связанных с банком лиц, в первую очередь необходимо оценить риск конкретного заемщика.

"Для управления *Портфельным риском* банк производит диверсификацию кредитного портфеля, минимизируя по мере возможности централизацию реального сектора в той или иной отрасли".

**Централизация по географическим сегментам**

31.12.2018

Статья	РА	Страны СНГ	Страны ОЭСР*	Страны не-ОЭСР	Всего
<b>Активы</b>					
Наличные средства и счета в	116,481,681				<b>116,481,681</b>
Средства в банках и других	2,094,013	12,325,574	7,607,205	2,548,837	<b>24,575,629</b>
Финансовые активы оцениваемые по справедливой стоимости через прибыль или убыток	23,252,698				<b>23,252,698</b>
Кредиты и авансы клиентам, оцениваемые по амортизационной стоимости	387,399,749	1,455,059	1,602,877	47,691,330	<b>438,149,015</b>
Финансовые активы, оцениваемые по справедливой стоимости через прочий совокупный доход	12,588,014		17,673		<b>12,605,687</b>
Прочие финансовые активы, оцениваемые по амортизационной стоимости					-
Прочие активы	11,599,300	29,597	8,690	1,215,748	<b>12,853,335</b>
<b>Итого активов</b>	<b>553,415,455</b>	<b>13,810,230</b>	<b>9,236,445</b>	<b>51,455,915</b>	<b>627,918,045</b>
<b>Обязательства</b>					-
Средства банков и других	78,496,472	7,784,689		1,890,933	<b>88,172,094</b>
Средства клиентов	383,707,533	10,489,162	5,986,692	73,723,943	<b>473,907,330</b>

Финансовые обязательства оцениваемые по справедливой стоимости через прибыль или убыток	23,252,698				23,252,698
Прочие обязательства	1,264,526		16,337	1	1,280,864
<b>Итого обязательств</b>	<b>486,721,229</b>	<b>18,273,851</b>	<b>6,003,029</b>	<b>75,614,877</b>	<b>586,612,986</b>
Чистая балансовая позиция	66,694,226	(4,463,621)	3,233,416	(24,158,962)	41,305,059

31.03.2019

Статья	РА	Страны СНГ	Страны ОЭСР	Страны не-ОЭСР	Всего
<b>Активы</b>					
Наличные средства и счета в	140,803,550				140,803,550
Средства в банках и других	12,310,993	14,645,844	3,687,214	2,371,313	33,015,364
Финансовые активы, оцениваемые по справедливой стоимости через прочий совокупный доход	29,913,193				29,913,193
Кредиты и авансы клиентам, оцениваемые по амортизационной стоимости	407,547,091	1,626,245	1,476,661	51,396,681	462,046,678
Финансовые активы, оцениваемые по справедливой стоимости через прочий совокупный доход	11,327,655		17,673		11,345,328
Прочие финансовые активы, оцениваемые по амортизационной стоимости					-
Прочие активы	12,391,023	66,800	7,818	1,217,301	13,682,942
<b>Итого активов</b>	<b>614,293,505</b>	<b>16,338,889</b>	<b>5,189,366</b>	<b>54,985,295</b>	<b>690,807,055</b>
<b>Обязательства</b>					
Средства банков и других	83,541,197	7,004,808		1,841,190	92,387,195
Средства клиентов	375,582,483	37,460,170	5,662,016	108,307,874	527,012,543
Финансовые обязательства оцениваемые по справедливой стоимости через прибыль или убыток	29,913,193				29,913,193
Прочие обязательства	2,244,454		10,702	1	2,255,157
<b>Итого обязательств</b>	<b>491,281,327</b>	<b>44,464,978</b>	<b>5,672,718</b>	<b>110,149,065</b>	<b>651,568,088</b>
Чистая балансовая позиция	123,012,178	(28,126,089)	(483,352)	(55,163,770)	39,238,967

ОЭСР\* Организация Экономического Сотрудничества и Развития

Анализ активов кредитного характера по сегментам экономики и степени риска

31.12.18

Активы	Действующие активы	Недействующие активы			
--------	--------------------	----------------------	--	--	--

	Стандартные/ Безрисковые	Контролируемы е/ Рисковые	Нестандартн ые/ Со средней степенью риска	Сомнительны е/ С высокой степенью риска	Безнадежные
<b>Кредиты и авансы, в том числе</b>	<b>428,882,043</b>	<b>4,968,258</b>	<b>2,213,710</b>	<b>2,085,004</b>	
	<b>55,557</b>	<b>1,264</b>	<b>309</b>	<b>285</b>	
Сельское хозяйство, лесное хозяйство, рыболовство сумма	8,876,335	619,401	6,341	195,109	
количество	574	8	4	8	
2. Горнорудная промышленность и эксплуатация открытых рудников сумма	16,892,919			69,495	
количество	23			1	
3.Обрабатывающая промышленность сумма	35,495,347	13,493	64,911	172,987	
количество	76	1	1	3	
4..Снабжение электричества, газа, пара и высококачественного воздуха сумма	27,078,609				
количество	33				
5..Водоснабжение, канализация , управление и переработка отходов сумма	11,579				
количество	5				
6. Строительство сумма	45,079,886	164,582		619,498	
количество	177	2		3	
7. Торговля сумма	116,149,541	1,338,540	1,084,231	27,071	
количество	312	9	7	3	
8. Перевозки и складское хозяйство сумма	8,879,771	91,192			
количество	27	1			
9. Организация проживания и общественного питания сумма	26,202,260	1,071,651	63,110		
количество	51	1	2		
10. Информация и связь сумма	4,988,295				
количество	13				
11.Оптации с недвижимостью	33,820				
количество	9				
12. Профессиональная, научная и техническая деятельность сумма	11,682,777				
количество	16				
13.Образование сумма	5,415,296				
количество	435				
14. Здоровоохранение сумма	949,082				
количество	18				

15. Культура, развлечение и отдых сумма	373,782				
количество	10				
16. Прочие сектора сумма	62,839,613	4,638			
количество	57	2			
17. Ипотечные кредиты сумма	11,424,354	103,736	60,146	18,294	
количество	1,839	31	12	12	
18. Потребительские кредиты сумма	46,508,777	1,561,025	934,971	982,550	
количество	51,882	1,209	283	255	
<b>Дебиторская задолженность сумма</b>	<b>9,814,719</b>	<b>5,693</b>	<b>16,946</b>	<b>2,108</b>	
<b>количество</b>	<b>10,577</b>	<b>559</b>	<b>513</b>	<b>405</b>	
<b>Инвестиционные ценные бумаги сумма</b>	<b>49,240</b>				
<b>количество</b>	<b>3</b>				
<b>Забалансовые статьи, в том числе сумма</b>	<b>86,058,187</b>	<b>4,246</b>	<b>5,230</b>	<b>944</b>	
<b>количество</b>	<b>8,984</b>	<b>45</b>	<b>10</b>	<b>12</b>	
<b>гарантии сумма</b>	<b>54,254,129</b>	<b>1,600</b>	<b>529</b>		
<b>количество</b>	<b>419</b>	<b>1</b>	<b>1</b>		
<b>аккредитивы сумма</b>					
<b>количество</b>					

31.03.2019

Активы	Действующие активы	Недействующие активы			
	Стандартные/ Безрисковые	Контролируемые/ Рисковые	Нестандартные/ Со средней степенью риска	Сомнительные/ С высокой степенью риска	Безнадежные
<b>Кредиты и авансы, в том числе</b>	<b>451,324,713</b>	<b>5,634,073</b>	<b>3,298,744</b>	<b>1,789,148</b>	
	<b>58,380</b>	<b>1,625</b>	<b>336</b>	<b>238</b>	
Сельское хозяйство, лесное хозяйство, рыболовство сумма	9,604,322	202,023	384,019	193,652	
количество	607	13	2	9	
2. Горнорудная промышленность и эксплуатация открытых рудников сумма	18,447,896				
количество	26				



3.Обрабатывающая промышленность сумма	35,632,962	850	12,290	35,667	
количество	75	1	1	1	
4..Снабжение электричества, газа, пара и высококачественного воздуха сумма	17,811,859				
количество	33				
5..Водоснабжение, канализация, управление и переработка отходов сумма	10,404				
количество	5				
6. Строительство сумма	51,479,569	224,203	7,440	619,498	
количество	177	4	1	3	
7. Торговля сумма	119,116,720	592,992	2,046,634		
количество	325	10	10		
8. Перевозки и складское хозяйство сумма	8,090,575	91,192			
количество	30	1			
9. Организация проживания и общественного питания сумма	32,891,693	2,359,053	66,134		
количество	49	3	2		
10. Информация и связь сумма	4,772,502				
количество	14				
11.Оптации с недвижимостью	38,364	2,166			
количество	9	1			
12. Профессиональная, научная и техническая деятельность сумма	20,941,562				
количество	16				
13.Образование сумма	5,586,271	480			
количество	429	3			
14. Здравоохранение сумма	905,453				
количество	21				
15.Культура, развлечение и отдых сумма	212,281				
количество	10				
16.Прочие сектора сумма	64,717,529	6,155			
количество	58	3			
17. Ипотечные кредиты сумма	11,256,908	267,430	36,970	27,402	
количество	1,771	62	12	8	
18. Потребительские кредиты сумма	49,807,843	1,887,529	745,257	912,929	
количество	54,725	1,524	308	217	
<b>Дебиторская задолженность сумма</b>	<b>11,830,436</b>	<b>12,027</b>	<b>3,291</b>	<b>10,665</b>	
<b>    количество</b>	<b>11,233</b>	<b>554</b>	<b>472</b>	<b>485</b>	
<b>Инвестиционные ценные бумаги сумма</b>	<b>49,241</b>				

	3				
<b>количество</b>					
<b>Забалансовые статьи, в том числе</b>	<b>94,461,287</b>	<b>29,416</b>	<b>246</b>	<b>1,505</b>	
<b>сумма</b>					
<b>количество</b>	<b>8,143</b>	<b>59</b>	<b>5</b>	<b>6</b>	
<b>гарантии</b>	<b>51,143,554</b>			<b>1,000</b>	
<b>сумма</b>					
<b>количество</b>	<b>400</b>			<b>1</b>	
<b>аккредитивы</b>					
<b>сумма</b>					
<b>количество</b>					

31.03.19

	Действующие активы	Недействующие активы			
Кредиты в том числе	Стандартные/ Безрисковые	Контролируемые/ Рисковые	Нестандартные/ Со средней степенью риска	Сомнительные/ С высокой степенью риска	Безнадежные
1.Резидентам	397,055,498	5,605,938	3,096,507	1,789,148	
2. Не резидентам	54,269,215	28,135	202,237		
<b>Итого</b>	<b>451,324,713</b>	<b>5,634,073</b>	<b>3,298,744</b>	<b>1,789,148</b>	

Кредиты не резидентам 31.03.19

Активы	Действующие активы	Недействующие активы			
	Стандартные/ Безрисковые	Контролируемые/ Рисковые	Нестандартные/ Со средней степенью риска	Сомнительные/ С высокой степенью риска	Безнадежные
<b>Кредиты и авансы, в том числе</b>	<b>54,269,215</b>	<b>28,135</b>	<b>202,237</b>	-	
	<b>47</b>	<b>3</b>	<b>3</b>	-	
Сельское хозяйство, лесное хозяйство, рыболовство сумма					
количество					
2. Горнорудная промышленность и эксплуатация открытых рудников сумма					
количество					

3.Обрабатывающая промышленность сумма	6,525				
количество	2				
4..Снабжение электричества, газа, пара и высококачественного воздуха сумма					
количество					
5..Водоснабжение, канализация , управление и переработка отходов сумма					
количество					
6. Строительство сумма			7,440		
количество			1		
7. Торговля сумма	53,872,020		192,184		
количество	16		1		
8. Перевозки и складское хозяйство сумма					
количество					
9. Организация проживания и общественного питания сумма					
количество					
10. Информация и связь сумма					
количество					
11.Оптации с недвижимостью					
количество					
12. Профессиональная, научная и техническая деятельность сумма					
количество					
13.Образование сумма					
количество					
14. Здравоохранение сумма					
количество					
15.Культура, развлечение и	2,387				
количество	1				
16.Прочие сектора сумма					
количество					
17. Ипотечные кредиты сумма	901				
количество	1				
18. Потребительские кредиты	387,382	28,135	2,613		
количество	27	3	1		

31.12.2018

	Действующие активы	Недействующие активы		
--	--------------------	----------------------	--	--

Кредиты в том числе	Стандартные/ Безрисковые	Контролируемы е/ Рисковые	Нестандартн ые/ Со	Сомнительны е/ С высокой	Безнадежные
1.Резидентам	378,343,999	4,942,899	2,027,847	2,085,004	
2. Не резидентам	50,538,044	25,359	185,863		
<b>Итого</b>	<b>428,882,043</b>	<b>4,968,258</b>	<b>2,213,710</b>	<b>2,085,004</b>	

31.12.2018

Активы	Действующие активы	Недействующие активы			
	Стандартные/ Безрисковые	Контролируемы е/ Рисковые	Нестандартн ые/ Со средней степенью риска	Сомнительны е/ С высокой степенью риска	Безнадежные
<b>Кредиты и авансы, в том числе</b>	<b>50,538,044</b>	<b>25,359</b>	<b>185,863</b>	-	
	<b>48</b>	<b>4</b>	<b>1</b>	-	
Сельское хозяйство, лесное хозяйство, рыболовство сумма					
количество					
2. Горнорудная промышленность и эксплуатация открытых рудников сумма					
количество					
3.Обрабатывающая промышленность сумма	6,937				
количество	2				
4..Снабжение электричества, газа, пара и высококачественного воздуха сумма					
количество					
5..Водоснабжение, канализация , управление и переработка отходов сумма					
количество					
6. Строительство сумма		8,567			
количество		1			
7. Торговля сумма	50,247,258		185,863		
количество	15		1		
8. Перевозки и складское хозяйство сумма					
количество					
9. Организация проживания и общественного питания сумма					
количество					

10. Информация и связь сумма					
количество					
11.Оптации с недвижимостью					
количество					
12. Профессиональная, научная и техническая деятельность сумма					
количество					
13.Образование сумма					
количество					
14. Здравоохранение сумма					
количество					
15.Культура, развлечение и отдых сумма	2,712				
количество	1				
16.Прочие сектора сумма					
количество					
17. Ипотечные кредиты сумма	1,034				
количество	1				
18. Потребительские кредиты сумма	280,103	16,792			
количество	29	3			

#### Количественные показатели кредитного портфеля на 31.03.2019г.

Недействующие активы / общие кредиты 3.18%

Резерв по неработающим активам /общий капитал 9.10%

Резервный фонд по кредитам/общие кредиты 1.84%

Резервный фонд/Недействующие активы 62.35 %

Крупные заемщики/капитал 498.43%:

#### Рыночный риск

##### Анализ рыночного риска

"Одной из основных элементов управления Процентным риском это управление разрывом (GAP), количественное значение которого определяется разницей между активами и пассивами.

"Для ограничения *Ценового риска* ,устанавливаются лимиты по разным инструментам, а инвестиции в рисковые инструменты делаются при принятии риска клиентами.

"*Валютный риск* существенно ограничен соответствующим нормативом по управлению валютой установленным ЦБ РА". Банк осуществляет ежедневный мониторинг валютных позиций, при наличии открытых валютных позиций применяются инструменты хеджирования.

#### Валютный риск

##### Анализ валютного риска Банка по финансовым активам и обязательствам

31.12.2018

	Драм РА	Валюта I группы *	Валюта II группы **	Итого
--	---------	----------------------	------------------------	-------

	Группы			
<b>Активы</b>				
Наличные средства и счета в ЦБ РА	58,474,285	57,674,413	332,983	116,481,681
Банковские стандартизированные слитки драгоценных металлов		154,475		154,475
Средства в банках и других финансовых организациях	1,084,124	12,420,740	11,070,765	24,575,629
Финансовые активы, оцениваемые по справедливой стоимости через прибыль или убыток	23,252,698			23,252,698
Кредиты и авансы клиентам, оцениваемые по амортизационной стоимости	211,389,888	224,077,182	2,681,945	438,149,015
Финансовые активы, оцениваемые по справедливой стоимости через прочий совокупный доход	11,865,127	740,560		12,605,687
Прочие финансовые активы, оцениваемые по амортизационной стоимости				-
Прочие	7,636,024	5,209,350	7,961	12,853,335
<b>Итого активов</b>	<b>313,702,146</b>	<b>300,276,720</b>	<b>14,093,654</b>	<b>628,072,520</b>
<b>Обязательства</b>				
Средства банков и других финансовых организаций	74,133,402	11,167,186	2,871,506	88,172,094
Средства клиентов	186,649,375	276,035,991	11,221,964	473,907,330
Ценные бумаги, выпущенные Банком	102,724	11,359,447		11,462,171
Обязательства, оцениваемые по справедливой стоимости через прибыль или убыток	23,252,698			23,252,698
Прочие обязательства	1,242,565	38,299		1,280,864
<b>Итого обязательств</b>	<b>285,380,764</b>	<b>298,600,923</b>	<b>14,093,470</b>	<b>598,075,157</b>
Чистая балансовая позиция	<b>28,321,382</b>	<b>1,675,797</b>	<b>184</b>	<b>29,997,363</b>

31.03.2019

	Драм РА	Валюта I группы *	Валюта II группы **	Итого
<b>Активы</b>				
Наличные средства и счета в	65,246,388	75,035,187	521,975	140,803,550
Стандартизированные слитки		1,100,660		1,100,660
Средства в банках и других	6,585,955	13,748,501	12,680,908	33,015,364
Финансовые инструменты, оцениваемые по справедливой стоимости через прибыль или убыток	29,913,193			29,913,193
Кредиты и авансы клиентам, оцениваемые по амортизационной стоимости	219,883,118	238,530,431	3,633,129	462,046,678

Финансовые активы, оцениваемые по справедливой стоимости через прочий совокупный доход	10,613,506	731,822		11,345,328
Прочие финансовые активы оцениваемые по амортизационной стоимости				-
Прочие	7,163,866	5,541,817	977,259	13,682,942
<b>Итого активов</b>	<b>339,406,026</b>	<b>334,688,418</b>	<b>17,813,271</b>	<b>691,907,715</b>
<b>Обязательства</b>				
Средства банков и других	81,649,412	10,485,291	252,492	92,387,195
Средства клиентов	199,116,853	310,343,999	17,551,691	527,012,543
Ценные бумаги, выпущенные Банком		10,924,318		10,924,318
Обязательства оцениваемые по справедливой стоимости через прибыль или убыток	29,913,193			29,913,193
Прочие обязательства	2,227,675	27,482		2,255,157
<b>Итого обязательств</b>	<b>312,907,133</b>	<b>331,781,090</b>	<b>17,804,183</b>	<b>662,492,406</b>
<b>Чистая балансовая позиция</b>	<b>26,498,893</b>	<b>2,907,328</b>	<b>9,088</b>	<b>29,415,309</b>

\* Состав "Валюты I группы"- доллар США, Английский фунт стерлинг, Евро, Швейцарский франк.

\*\* Состав "Валюты II группы"- Российский рубль, дирхам ОАЭ, Сингапурский доллар.

#### Анализ валютного риска Банка по категории производных финансовых инструментов

Виды производных финансовых инструментов	Драм РА	Валюта I группы *	Валюта II группы **	Итого
<b>Фьючерсные инструменты</b>				
обязательства				
требования				
<b>Форвардные инструменты</b>				
обязательства				
требования				
<b>Опционы</b>				
обязательства				
требования				
<b>Свопы</b>				
обязательства				
требования				
<b>Прочие производные</b>				
обязательства				
требования				
Чистая позиция по производным финансовым инструментам				
Чистая открытая позиция*				

**Процентный риск**

Средняя процентная ставка процентных активов и обязательств, действующая на конец периода

Статья	Процентные ставки отчетного периода		Процентные ставки предыдущего периода	
	Драм РА	Иностранная валюта	драм РА	Иностранная валюта
	%	%	%	%
<b>Активы</b>				
Счета в ЦБ РА				
Средства в банках и других финансовых организациях		6.5-7		6.75
Средства в организациях, в том числе				
межбанковские кредиты				
межбанковские репо сделки				
межбанковские своп сделки				
Кредиты и авансы клиентам, оцениваемые по амортизационной стоимости	2-24	7.25-13	6-24	7-16
Финансовые активы, оцениваемые по справедливой стоимости через прочий совокупный доход	9-13		9-13	
Прочие финансовые активы оцениваемые по амортизационной стоимости				
<b>Обязательства</b>				
Обязательства по отношению к банкам и другим финансовым организациям	5.5-9	4-8.3	2-10.5	4-6.5
Обязательства по отношению к клиентам	0.01-10.5	0.01-5.5	0.01-10.5	0.01-5.5
Обязательства по ценным		7.5-8.0	14.00	7.0-8.5

**Риск ликвидности**

В части управления риском ликвидности осуществляется контроль за временной структурой активов и обязательств, а также за удельным весом инвестиций в высоколиквидных активах.

Оценка риска ликвидности Банка проводится с использованием модели расчета временного разрыва (GAP) между активами и обязательствами с мгновенными (до востребования) и накопительными разграничениями.

Риск ликвидности оценивается исходя из сроков оставшихся до погашения активов и обязательств. В тех случаях, когда банк осведомлен (имеет обоснованное мнение) о досрочном погашении или пролонгации актива или обязательства, тогда в расчете срока оставшегося до погашения вместо договорного срока используется реальная срочность.

Расчет оценки риска ликвидности Банка включает в себя только активы и обязательства, погашению которых осталось до 1 года.



Риск ликвидности Банка рассчитывается по состоянию на последний рабочий день каждого месяца.

Для управления риском ликвидности в основном используется анализ временного разрыва между активами и обязательствами, согласно которому разрывы исчисляются как разница между активами и обязательствами оставшимися до срока погашения, сгруппированных в разных временных разрезах.

**Расчет производится следующим образом:**

$$GAP (JT) = A(JT) - L(JT),$$

где,

J - временной момент (наблюдаемый период),

T - временная корзина (срок оставшийся до погашения активов или обязательств),

A(JT) - те активы, которые к наблюдаемому временному моменту J принадлежат оставшейся до погашения временной корзине,

L(JT) – обязательства, которые к рассматриваемому моменту J принадлежат ко временной корзине T оставшейся до погашения,

GAP (JT) – разница между активами и обязательствами, принадлежащими к оставшейся до погашения временной корзине T на рассматриваемый момент J.

Исчисленный подобным методом разрыв ликвидности характеризует разницу между активами и обязательствами поделжащими погашению каждый срок, предусмотренный по договору банка на тот период.

При оценке по методу GAP, сроки погашения активов и обязательств классифицируются на следующие группы:

до востребования,

до 30 дней,

31 - 60 дней,

61 - 90 дней,

91 - 120 дней,

121 - 150 дней,

151 – 180 дней.

Оценка ликвидности производится также по мгновенным (до востребования) и накопительным разграничениям до 30 дней, до 90 дней, до 180 дней и до 1 года.

Мгновенная ликвидность это отношение активов до востребования банка (включая сумму величин высоколиквидных активов, которые не включены в активы до востребования) и обязательств до востребования банка.

$$ML = (Адв + ВЛА1) / Одв$$

где,

ML - мгновенная ликвидность

банка,

ВЛА1 - сумма величин тех высоколиквидных активов, которые не включены в активы до востребования,

Адв - активы до востребования,

Одв - обязательства до востребования

**31.12.18**

Статья	Недействующие		До погашения осталось					Бессрочные	Итого	
	просроченные	срочные	до востребования	до 3 месяцев	3-6 месяцев	6-12 месяцев	1-5лет			свыше 5 лет
Активы										
наличные денежные средства в це			116,271,681						210,000	116,481,681



Наличные денежные средства в ЦБ РА			140,693,550						110,000	140,803,550
Требования к банкам и другим финансовым организациям			6,380,386	19,055,925	5,939,108		1,019,363		620,582	33,015,364
Кредиты и авансы клиентам, оцениваемые по амортизационной	6,308,185	4,413,779		135,935,999	30,617,875	63,538,408	166,770,011	54,462,421		462,046,678
<b>Ценные бумаги</b>			-	126,001	10,004,240	20,010,877	3,996,130	7,072,032	49,241	41,258,521
финансовые активы, оцениваемые по справедливой стоимости через прибыль или убыток					10,004,240	19,908,953				29,913,193
финансовые активы, оцениваемые по справедливой стоимости через прочий совокупный доход				126,001		101,924	3,996,130	7,072,032	49,241	11,345,328
Прочие финансовые активы оцениваемые по амортизационной										-
проданные по соглашениям репо										-
Прочие активы	27,937	5,656	6,292,418	3,527,945	113,874	2,495	196,933		3,515,684	13,682,942
*Требования по договору										-
<b>ИТОГО</b>	<b>6,336,122</b>	<b>4,419,435</b>	<b>153,366,354</b>	<b>158,645,870</b>	<b>46,675,097</b>	<b>83,551,780</b>	<b>171,982,437</b>	<b>61,534,453</b>	<b>4,295,507</b>	<b>690,807,055</b>
Валюта 1-ой группы	4,203,302	4,317,019	87,875,676	88,054,072	17,081,782	28,313,530	104,238,746		604,291	334,688,418
Валюта 2-ой группы			1,723,788	14,373,434	90,607	1,302,082	300,800		22,560	17,813,271
По плавающей процентной ставке										-
По фиксированной процентной ставке	6,308,185	4,413,779	1,891,115	148,428,581	26,105,087	83,549,260	171,053,854	61,534,453	620,582	503,904,896
Беспроцентные	27,937	5,656	151,475,239	10,217,289	20,570,010	2,520	928,583		3,674,925	186,902,159
<b>Обязательства</b>										
Обязательства по отношению к банкам и другим финансовым организациям			1,571,217	55,355,426	602,566	9,792,271	8,848,390	16,217,325		92,387,195
Обязательства по отношению к клиентам	-	-	213,659,662	47,741,208	49,672,901	89,395,599	124,778,608	1,764,565	-	527,012,543
до востребования			213,659,662							213,659,662
срочные				47,741,208	49,672,901	89,395,599	124,778,608	1,764,565		313,352,881
Прочие										-
Обязательства по ценным бумагам выпущенным банками							10,924,318			10,924,318
Прочие обязательства				1,380,791			874,366			2,255,157
Обязательства по прочим забалансовым	1,751	29,416	43,317,731	20,570,483	5,347,605	15,700,649	9,524,819			94,492,454
Обязательства по гарантиям										-
<b>ИТОГО</b>	<b>-</b>	<b>-</b>	<b>215,230,879</b>	<b>104,477,425</b>	<b>50,275,467</b>	<b>99,187,870</b>	<b>145,425,682</b>	<b>17,981,890</b>	<b>-</b>	<b>632,579,213</b>
Валюта 1-ой группы			153,522,329	19,445,676	25,987,023	47,717,380	85,108,682			331,781,090
Валюта 2-ой группы			14,543,975	609,655	308,713	1,137,137	1,204,703			17,804,183
Крупные обязательства				38,657,568	65,454		18,316,203			57,039,225
По плавающей процентной ставке										-
По фиксированной процентной ставке			211,021,411	93,193,077	29,314,474	98,387,020	145,425,682	17,981,890		595,323,554
Беспроцентные			4,209,468	11,284,348	20,960,993	800,850				37,255,659
<b>Чистый разрыв ликвидности</b>	<b>6,336,122</b>	<b>4,419,435</b>	<b>(61,864,525)</b>	<b>54,168,445</b>	<b>(3,600,370)</b>	<b>(15,636,090)</b>	<b>26,556,755</b>	<b>43,552,563</b>	<b>4,295,507</b>	<b>58,227,842</b>

Валюта 1-ой группы	4,203,302	4,317,019	(65,646,653)	68,608,396	(8,905,241)	(19,403,850)	19,130,064	-	604,291	2,907,328
Валюта 2-ой группы	-	-	(12,820,187)	13,763,779	(218,106)	164,945	(903,903)	-	22,560	9,088
По плавающей процентной ставке	-	-	-	-	-	-	-	-	-	-
По фиксированной процентной ставке	6,308,185	4,413,779	(209,130,296)	55,235,504	(3,209,387)	(14,837,760)	25,628,172	43,552,563	620,582	(91,418,658)
Накопительный разрыв ликвидности	6,336,122	10,755,557	(51,108,968)	3,059,477	(540,893)	(16,176,983)	10,379,772	53,932,335	58,227,842	632,579,213

**Среднедневной балансовый активы и капитал**

01/01/19-31/03/19

Среднедневной балансовый актив	<b>666,859,941</b>
Среднедневной балансовый капитал	<b>42,331,006</b>

**Примечание 42. "Принятый залог"**

	<b>Отчетный период</b>	<b>Предыдущий период</b>
Прочие Ценные бумаги	19,793,193	19,792,605
Ценные украшения, лом золота и драгоценные камни	15,067,881	14,038,813
Недвижимость	222,350,327	206,007,018
Транспорт	15,205,315	14,989,653
Прочие основные средства	32,580,468	32,259,575
Готовая продукция и товары	34,370,971	33,844,444
Денежные средства	25,847,634	29,974,151
Прочий залог	47,543,535	42,583,038
Кредитные гарантии	1,481,399	1,450,786
Прочие гарантии	50,201,814	53,374,423
Кредитные поручительства	386,428,332	362,494,182
Прочие поручительства	71,388,700	74,132,027
<b>Всего</b>	<b>922,259,569</b>	<b>884,940,715</b>

Председатель правления Банка

Артавазд Саргсян

Главный бухгалтер

Нарине Саргсян

Дата утверждения 15.04.19г.