

31 МАРТА 2016г.

ЗАО АРМБИЗНЕСБАНК, РА, ЕРЕВАН, НАЛБАНДЯНА 48

Примечание 1. "Правовое поле и корпоративное управление"

ЗАО "АРМБИЗНЕСБАНК" (далее Банк) действовал как ЗАО "Арминвестбанк" до 26-го августа 2006 года.

Банк был основан 14.12.1994г. и является правопреемником паевого банка "Арминвестбанк" учрежденного 10.09.1991г., и является закрытым акционерным обществом, который действует в соответствии с законодательством Республики Армения (далее ЦБ РА). Банк был зарегистрирован 10 декабря 1991г. Центральным Банком РА под лицензионным номером N 40. Банк предоставляет кредиты, принимает вклады, осуществляет переводы в РА и страны зарубежья, производит конверсионные операции, а также предоставляет прочие банковские услуги юридическим и физическим лицам.

Юридический адрес Банка: г. Ереван, ул. Налбандяна 48.

1. Корпоративное управление

а) структура, состав Совета

Председатель Совета - Виталий Григорянц

Члены Совета - Сергей Арзуманян

Диана Григорян

Севак Петросян

Алик Чиркинян

б) структура, состав Правления

Председатель Правления - Арсен Микаелян

Члены Правления:

Заместитель Председателя Правления - Директор Финансового департамента, член Правления – Манвел Саакян

Заместитель Председателя Правления - Директор операционного департамента, член Правления – Вардан Агаджанян

Заместитель Председателя Правления-Директор Кредитного департамента, член Правления –Ншан Григорян

Главный бухгалтер -Член Правления -Нарине Саргсян

Директор Казначейского Департамента - Главный казначей, Член Правления – Ваган Мелконян

Руководитель филиала <Кентрон> -Баграг Тевосян

в) наименования/названия значимых участников

Виталий Григорянц – 100 %

г) политика оплаты
руководителей

Оплата руководства Банка производится согласно заключенному трудовому договору и утвержденному Советом Банка штатному расписанию.

Примечание 2. "Учетная политика"

2.1 Подготовка и представление финансовой отчетности

Промежуточная финансовая отчетность Банка была составлена с применением той же учетной политики и метода расчетов, которые были применены при подготовке самой последней годовой финансовой отчетности. Промежуточная финансовая отчетность Банка была подготовлена в соответствии с Международными Стандартами Финансовой Отчетности.

2.2 Непрерывность

Промежуточная финансовая отчетность Банка была подготовлена на основе непрерывности деятельности Банка, которая подразумевает, что реализация активов и погашение обязательств должны производиться в течение деятельности Банка.

Промежуточные финансовые отчеты представлены в драмах РА, округленные до ближайшей тысячи.

2.3 Реклассификация

При необходимости, были внесены поправки с целью приведения показателей в соответствие с текущим периодом.

расходов

Процентный доход признается в бухгалтерском балансе методом учета. Комиссионные и другие выплаты отражаются как доход при проведении фактической сделки. Процентные и непроцентные расходы отражаются по принципу начисления.

2.5 Валютные операции

Операции, осуществляемые в иностранной валюте, учитываются в драмах РА по установленному ЦБ РА на дату совершения операции расчетному курсу обмена. Денежные активы и обязательства, выраженные в иностранной валюте, пересчитываются по установленному на учетную дату официальному курсу обмена ЦБ РА, который на 31 декабря 2015г. составил 483.75 драм РА к 1 доллару (обменный курс 31 декабря 2014г. составил 474.97 драм РА к 1 доллару США).

2.6 Наличные средства и их эквиваленты

Денежные средства и их эквиваленты включают денежные средства в кассе, средства до востребования банков-корреспондентов, средства хранящиеся в ЦБ РА (корреспондентские счета, размещенные депозиты).

2.7 Средства в других банках

В ходе своей обычной деятельности Банк использует открытые в других банках текущие и депозитные счета различной длительности.

2.8 Ценные бумаги

Доступные для продажи финансовые активы при первоначальном признании учитываются по первоначальной стоимости, а в дальнейшем учитываются по справедливой стоимости. При переоценке по справедливой стоимости результат переоценки отражается непосредственно в собственном капитале.

2.9 Кредиты и авансы клиентам

Кредиты и прочие авансы учитываются в балансе по первоначальной стоимости за вычетом резерва под обеспечение.

2.10 Операционная аренда

Арендные платежи по операционной аренде признаются в отчетности о прибылях как расход по прямолинейному методу на протяжении срока аренды.

2.11 Резерв по возможным потерям

По статьям о корреспондентских счетах, внесенных вкладах, дебиторской задолженности, предоставленных кредитах и прочих авансах, а также по забалансовым статьям содержащим для Банка кредитный риск формируются общие и специальные резервы за счет отчислений.

2.12 Нематериальные активы

Нематериальные активы отражаются по начальной стоимости за вычетом накопленной амортизации.

К нематериальным активам относятся программы по компьютерному обеспечению, членские взносы по ArCa, Master Card, Visa, которые первоначально учитываются по стоимости приобретения и амортизируются по прямолинейному методу в течение срока полезного действия, который не превышает 15 лет.

2.13 Основные средства

Основные средства отражаются по начальной стоимости за вычетом накопленной амортизации.

Амортизация рассчитывается по прямолинейному методу в течение срока полезного использования активов, применяя следующие годовые ставки:

	Срок годности (в годах)	Ставка (%)
Здания	30	3.33
Компьютеры и средства связи	3	33.3
Транспортные средства	5	20
Банкоматы	10	10
Прочие основные средства	5	20
Имущество и офисное оборудование	5	20

Затраты на арендованные основные средства капитализируются и амортизируются по прямолинейному методу в течение оставшегося срока действия договора аренды.

Затраты на ремонт и техническое обслуживание основных средств отражаются как расход в отчете о прибылях и убытках в момент их совершения.

2.14 Финансовые инструменты

Банк производит оценку, признание, использование и учет финансового инструмента в установленном законодательством РА порядке, а также в соответствии с принятыми Банком порядками, решениями, приказами и актами.

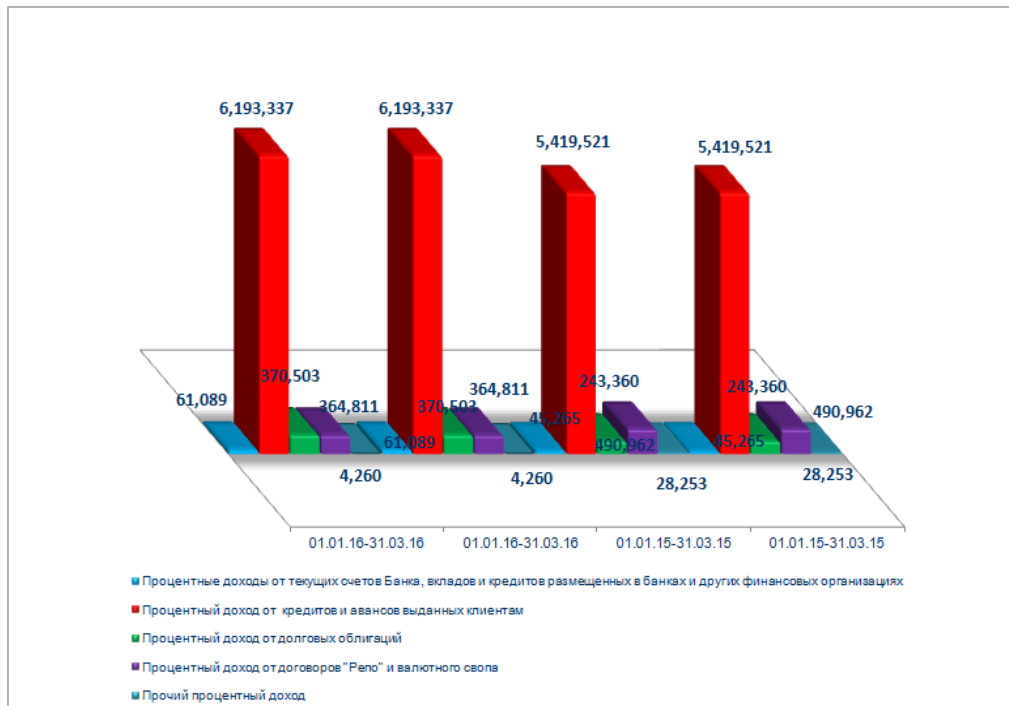
2.15 События происходящие после отчетной даты

2.15.1 Если выявленная аудиторской организацией существенная погрешность является результатом разниц отклонений между международными стандартами бухгалтерского учета и законодательством РА, проводка производится в соответствии с решениями органов управления Банка.

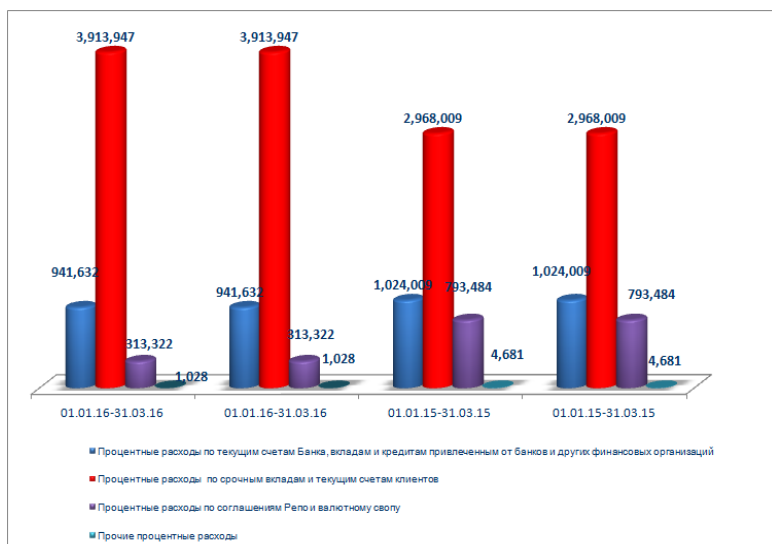
2.15.2 Если после опубликования в установленном порядке годовой финансовой отчетности Банка, возникают или обнаруживаются существенные погрешности, корректировки в подобных случаях не производятся и переоформление такой информации считается неосуществимым

Примечание 3. "Чистые процентные и схожие доходы"

Процентные и схожие доходы	01.01.16- 31.03.16	01.01.16-31.03.16	01.01.15- 31.03.15	01.01.15- 31.03.15
Процентные доходы от текущих счетов Банка, вкладов и кредитов размещенных в банках и других финансовых организациях	61,089	61,089	45,265	45,265
Процентный доход от кредитов и авансов выданных клиентам	6,193,337	6,193,337	5,419,521	5,419,521
Процентный доход от долговых облигаций	370,503	370,503	243,360	243,360
Процентный доход от договоров "Репо" и валютного свопа	364,811	364,811	490,962	490,962
Прочий процентный доход	4,260	4,260	28,253	28,253
Всего	6,994,000	6,994,000	6,227,361	6,227,361



Процентные и схожие расходы	01.01.16-31.03.16	01.01.16-31.03.16	01.01.15-31.03.15	01.01.15-31.03.15
Процентные расходы по текущим счетам Банка, вкладам и кредитам привлеченным от банков и других финансовых организаций	941,632	941,632	1,024,009	1,024,009
Процентные расходы по срочным вкладам и текущим счетам клиентов	3,913,947	3,913,947	2,968,009	2,968,009
Процентные расходы по ценным бумагам выпущенным Банком				
Процентные расходы по соглашениям Репо и валютному свопу	313,322	313,322	793,484	793,484
Прочие процентные расходы	1,028	1,028	4,681	4,681
Всего	5,169,929	5,169,929	4,790,183	4,790,183
Чистые процентные и схожие	1,824,071	1,824,071	1,437,178	1,437,178



Примечание 4. "Комиссионные доходы и расходы"

Комиссионные доходы	01.01.16-31.03.16	01.01.16-31.03.16	01.01.15-31.03.15	01.01.15-31.03.15
Кассовые операции	44,309	44,309	45,683	45,683
Расчетные операции	87,507	87,507	65,027	65,027
Гарантии, операции с акцептами, аккредитивами, операции по	71,658	71,658	33,426	33,426
Операции с иностранной валютой и ценными бумагами	468	468	420	420
Обслуживание платежных карт	136,438	136,438	146,840	146,840
Прочие комиссионные	160,583	160,583	180,556	180,556
Всего	500,963	500,963	471,952	471,952

Комиссионные расходы	01.01.16-31.03.16	01.01.16-31.03.16	01.01.15-31.03.15	01.01.15-31.03.15
Комиссионные за корреспондентские и прочие	40,469	40,469	39,861	39,861
Плата за операции с платежными картами	52,274	52,274	44,269	44,269
Плата за гарантии, операции с акцептами, аккредитивами, операции по доверительному управлению	31	31		
Операции с иностранной валютой	2,780	2,780	501	501
Прочие комиссионные	2,243	2,243	17,972	17,972
Всего	97,797	97,797	102,603	102,603

Полученные чистые	403,166	403,166	369,349	369,349
--------------------------	----------------	----------------	----------------	----------------

Примечание 5. "Чистые доходы от торговли"

От инвестиций удерживаемых для торговли	01.01.16-31.03.16	01.01.16-31.03.16	01.01.15-31.03.15	01.01.15-31.03.15
Чистый доход от купли и продажи инвестиций удерживаемых для торговли, в				
акций				
долговых ценных бумаг				
производных инструментов	-144,580	-144,580	151,417	151,417
Чистый доход от изменений в справедливой стоимости				
Всего	-144,580	-144,580	151,417	151,417

От инвестиций имеющих в наличии для продажи	01.01.16-31.03.16	01.01.16-31.03.16	01.01.15-31.03.15	01.01.15-31.03.15
Чистый доход от купли и продажи инвестиций имеющих в наличии для продажи, в том				
акций				
долговых ценных бумаг				
производных инструментов				
Переоценка инвестиций имеющих в наличии для				
Всего	0	0	0	0

От операций с иностранной валютой	01.01.16-31.03.16	01.01.16-31.03.16	01.01.15-31.03.15	01.01.15-31.03.15
Чистые доходы полученные от купли и продажи иностранной валюты	287,184	287,184	229,142	229,142
Чистые доходы полученные от переоценки иностранной валюты	87,242	87,242	-171,367	-171,367
Всего	374,426	374,426	57,775	57,775

От стандартизированных слитков драгоценных металлов	01.01.16-31.03.16	01.01.16-31.03.16	01.01.15-31.03.15	01.01.15-31.03.15
Чистые доходы полученные от купли и продажи стандартизированных слитков драгоценных металлов и памятных монет	3,500	3,500	12,494	12,494
Чистые доходы полученные от переоценки стандартизированных слитков драгоценных металлов и	41,340	41,340	-1,180	-1,180
Всего	44,840	44,840	11,314	11,314

Чистые доходы от торговых	274,686	274,686	220,506	220,506
----------------------------------	----------------	----------------	----------------	----------------

Примечание 6. "Прочий операционный доход"

Прочий операционный доход	01.01.16-31.03.16	01.01.16-31.03.16	01.01.15-31.03.15	01.01.15-31.03.15
Доходы от штрафов и пеней	362,214	362,214	274,600	274,600
Доходы от факторинга	13,304	13,304	19,519	19,519
Чистые доходы от отчуждения основных средств и нематериальных активов	691	691	16,422	16,422
Чистые доходы от переоценки и реверсирования обесценения				
Чрезвычайные доходы				
Прочие доходы	420,444	420,444	39,492	39,492
Всего	796,653	796,653	350,033	350,033

Примечание 7. "Чистые отчисления в резерв на покрытие возможных потерь по активам"

Средства в банках	Примечание 14	01.01.16-31.03.16	01.01.16-31.03.16	01.01.15-31.03.15	01.01.15-31.03.15
Начальный остаток		79,579	79,579	0	0
Отчисления в резерв		0	0	0	0
Возврат отчислений в резерв		-79,579	-79,579	0	0
Чистые отчисления в резерв		-79,579	-79,579	0	0
Возврат сумм предварительно		0	0	0	0
Использование резерва					
Конечный остаток		0	0	0	0

Средства в финансовых организациях	Примечание 14	01.01.16-31.03.16	01.01.16-31.03.16	01.01.15-31.03.15	01.01.15-31.03.15
Начальный остаток		16,528	16,528	0	0
Отчисления в резерв		0	0	0	0
Возврат отчислений в резерв		-16,528	-16,528	0	0
Чистые отчисления в резерв		-16,528	-16,528	0	0
Возврат сумм предварительно					
Использование резерва					
Конечный остаток		0	0	0	0

Кредиты, авансы выданные клиентам	Примечание 16	01.01.16-31.03.16	01.01.16-31.03.16	01.01.15-31.03.15	01.01.15-31.03.15
Начальный остаток		5,534,149	5,534,149	4,540,264	4,540,264
Отчисления в резерв		1,850,045	1,850,045	1,084,813	1,084,813
Возврат отчислений в резерв		-880,356	-880,356	-623,546	-623,546
Чистые отчисления в резерв		969,689	969,689	461,267	461,267
Возврат сумм предварительно		432,901	432,901	67,049	67,049
Использование резерва		-997,419	-997,419	-327,032	-327,032
Конечный остаток		5,939,320	5,939,320	4,741,548	4,741,548

Инвестиции	Примечание 18	01.01.16-31.03.16	01.01.16-31.03.16	01.01.15-31.03.15	01.01.15-31.03.15
Начальный остаток		21,895	21,895	18,406	18,406
Отчисления в резерв			0		0
Возврат отчислений в резерв			0		0
Чистые отчисления в резерв		0	0	0	0
Возврат сумм предварительно					
Использование резерва					
Конечный остаток		21,895	21,895	18,406	18,406

Другие активы	Примечание 18	01.01.16-31.03.16	01.01.16-31.03.16	01.01.15-31.03.15	01.01.15-31.03.15
Начальный остаток		160,082	160,082	128,635	128,635
Отчисления в резерв		812,708	812,708	3,231	3,231
Возврат отчислений в резерв		-440,950	-440,950	-8,966	-8,966
Чистые отчисления в резерв		371,758	371,758	-5,735	-5,735
Возврат сумм предварительно		5,310	5,310		
Использование резерва		-8,161	-8,161		
Конечный остаток		528,989	528,989	122,900	122,900

Забалансовые статьи, содержащие кредитный риск	Примечание 30	01.01.16-31.03.16	01.01.16-31.03.16	01.01.15-31.03.15	01.01.15-31.03.15
Начальный остаток		335,674	335,674	0	0
Отчисления в резерв		131,186	131,186		0
Возврат отчислений в резерв		-335,674	-335,674	0	0
Чистые отчисления в резерв		-204,488	-204,488	0	0
Конечный остаток		131,186	131,186	0	0

Всего чистые отчисления в	1,040,852	1,040,852	455,532	455,532
----------------------------------	------------------	------------------	----------------	----------------

Примечание 8. "Общие административные расходы"

Общие административные расходы	01.01.16-31.03.16	01.01.16-31.03.16	01.01.15-31.03.15	01.01.15-31.03.15
Расходы по зарплате и вознаграждениям *	777,314	777,314	680,124	680,124
Расходы по отчислениям в государственный фонд социального страхования	0	0	144	144
Расходы на подготовку и обучение	181	181	73	73
Командировочные расходы	8,214	8,214	13,241	13,241
Расходы по операционной аренде	36,902	36,902	29,265	29,265
Расходы по страхованию	8,814	8,814	9,517	9,517
Расходы на техническое обслуживание оборудования Банка	27,429	27,429	16,096	16,096
Расходы на техническое обслуживание и обеспечение безопасности зданий Банка	78,939	78,939	73,650	73,650

Расходы на аудиторские и	14,594	14,594	16,216	16,216
Услуги связи	23,043	23,043	23,082	23,082
Транспортные расходы	12,885	12,885	10,683	10,683
Расходы по налогам (кроме налога на	64,059	64,059	50,687	50,687
Контгорские и организационные	15,514	15,514	9,357	9,357
Расходы связанные с	11,922	11,922	4,640	4,640
Прочие административные расход	54,711	54,711	40,184	40,184
Всего	1,134,521	1,134,521	976,959	976,959

По состоянию на 31 декабря 2015г. численность сотрудников Банка составляет 824

Размер средней месячной зарплаты на одного сотрудника составляет 202 тыс. драм.

Примечание 9. "Прочие операционные расходы"

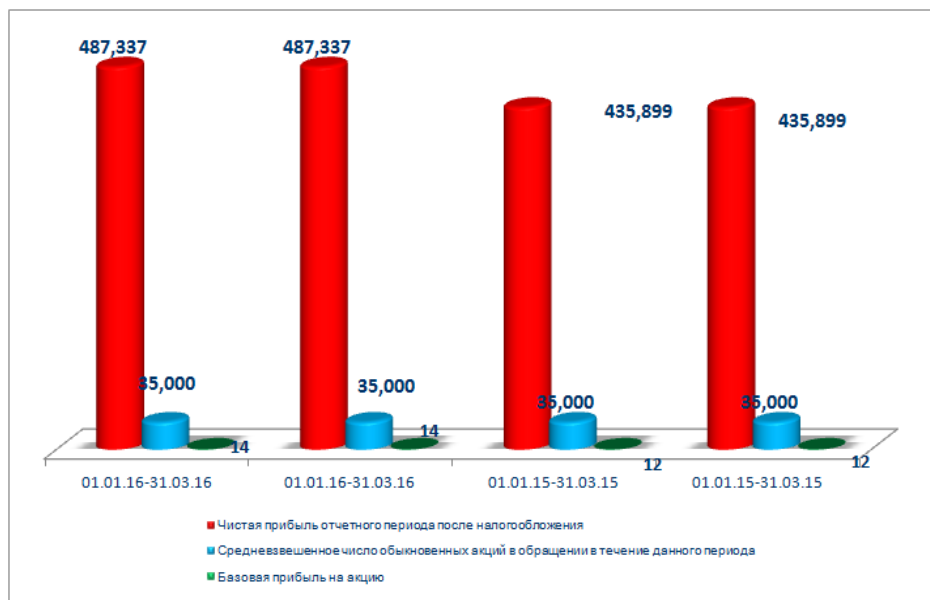
Прочие операционные расходы	01.01.16-31.03.16	01.01.16-31.03.16	01.01.15-31.03.15	01.01.15-31.03.15
Штрафы и пени выплаченные	500	500	1,150	1,150
Инкассация				
Рекламные и представительские	51,126	51,126	46,281	46,281
Факторинг				
Амортизация основных средств и нематериальных активов	242,809	242,809	209,908	209,908
Убытки от обесценения материальных активов				
Чрезвычайные расходы				
Отчисления в Фонд гарантирования	72,238	72,238	52,383	52,383
Прочие расходы	129,139	129,139	96,070	96,070
Всего	495,812	495,812	405,792	405,792

Примечание 11. "Расход по налогу на прибыль (возмещение)"

Расход по налогу на прибыль	01.01.16-31.03.16	01.01.16-31.03.16	01.01.15-31.03.15	01.01.15-31.03.15
Текущий налог	-140,054	-140,054	121,813	121,813
Уточнение текущего налога предыдущих периодов, признанного в данном периоде				
Отложенный налог			-18,929	-18,929
Всего	-140,054	-140,054	102,884	102,884

Примечание 12. "Базовая прибыль на акцию"

Базовая прибыль на акцию	01.01.16-31.03.16	01.01.16-31.03.16	01.01.15-31.03.15	01.01.15-31.03.15
Чистая прибыль отчетного периода после налогообложения	487,337	487,337	435,899	435,899
Дивиденды данного отчетного периода по привилегированным акциям	()	()	()	()
Чистая прибыль/убыток владельцев обыкновенных акций				
Средневзвешенное число обыкновенных акций в	35,000	35,000	35,000	35,000
Базовая прибыль на акцию	14	14	12	12
Разводненная прибыль на акцию				



Примечание. Прочий совокупный доход

Прочий совокупный доход	01.01.16-31.03.16	01.01.16-31.03.16	01.01.15-31.03.15	01.01.15-31.03.15
Курсовые разницы в результате пересчета зарубежных сделок				
Переоценка финансовых активов имеющихся в наличии для продажи	205,925	205,925	(247,940)	(247,940)
Хеджирование денежных потоков				
Выгоды от переоценки основных				
Расходы по отложенному налогу				
Всего	205,925	205,925	(247,940)	(247,940)

Примечание 13. "Денежные средства, их эквиваленты и счета в ЦБ РА"

Денежные средства, их эквиваленты и счета в ЦБ РА	Отчетный период	Предыдущий период
Наличные денежные средства	5,540,359	3,641,132
Прочие размещения денежных средств	1,898,519	3,331,109
Корреспондентские счета в ЦБ РА*	23,106,876	24,319,510
Включено в денежные средства и их эквиваленты	30,545,754	31,291,751
Депозиты в ЦБ РА		
Депонированные денежные средства в ЦБ РА**	120,000	400,000
Начисленные проценты		
Денежные средства и счета в ЦБА	30,665,754	31,691,751
Стандартизированные слитки драгоценных металлов	130,863	144,762
Средства размещенные в других банках (прим. 14)	3,682,956	11,274,611
Всего денежные средства и	34,479,573	43,111,124

Корреспондентские счета в ЦБ РА включают подлежащие обязательному резервированию средства, определенные в соответствии с законодательством РА, прочие средства.

** Депонированная сумма в ЦБ РА это гарантированный депозит по расчетам с платежной

Примечание 14. "Средства в банках и других финансовых организациях"

Текущие счета	Отчетный период	Предыдущий период
В банках РА	4,224	17,926
В банках с рейтингом БББ-(Баа3) и с более высоким рейтингом	2,796,650	8,631,452
В банках с рейтингом ниже БББ-(Баа3) и без рейтинга	203,734	169,595
Начисленные проценты	0	0
Всего	3,004,608	8,818,973
Межбанковские кредиты и		
в ЦБ РА:		
кредиты и депозиты		
факторинг		
финансовый лизинг		
договора репо (обратной		
своп		
прочие		
в банках РА:		
кредиты и депозиты		2283749
факторинг		
финансовый лизинг		
договора репо (обратной		
своп		6,360
аккредитивы и банковские		
прочие		
в банках с рейтингом БББ-(Баа3) и выше		
кредиты и депозиты	549,780	225,080
факторинг		
финансовый лизинг		
договора репо (обратной		
своп	0	0
аккредитивы и банковские		
прочие	0	0
в банках с рейтингом ниже БББ-(Баа3) и без рейтинга		
кредиты и депозиты		
факторинг		
финансовый лизинг		
договора репо (обратной		
своп	0	0
аккредитивы и банковские		
прочие	128,442	18,730
Начисленные проценты	126	1298
Всего	3,682,956	11,354,190
Резерв на покрытие убытков по средствам в банках (прим. 7)		-79,579
Чистые средства в банках	3,682,956	11,274,611

Кредиты и депозиты, прочие средства в финансовых		
в финансовых организациях РА:	1,923,339	2,379,785
кредиты и депозиты	913,237	930,811
факторинг		
финансовый лизинг		
договора репо (обратной	1,010,102	1,448,974
своп		
аккредитивы и банковские гарантии		
прочие		
в финансовых организациях с	0	0
кредиты и депозиты		
факторинг		
финансовый лизинг		
договора репо (обратной		
своп		
аккредитивы и банковские		
прочие		
в финансовых организациях с рейтингом ниже БББ-(Баа3) и без рейтинга	1,227,177	1,000,746
кредиты и депозиты		
факторинг		
финансовый лизинг		
договора репо (обратной		
своп		
аккредитивы и банковские		
прочие	1,227,177	1,000,746
Начисленные проценты	17,393	11,122
Всего	3,167,909	3,391,653
Резерв на покрытие убытков по средствам в финансовых организациях (прим. 7)		-16,528
Чистые средства в финансовых организациях	3,167,909	3,375,125
Чистые средства в банках и финансовых организациях	6,850,865	14,649,736

Примечание 15. "Финансовые активы удерживаемые с целью торговли"

Государственные ценные бумаги	Отчетный период	Предыдущий период
Государственные ценные		
казначейские облигации	8,209,497	12,467,687
облигации центрального банка		
прочие		
Государственные ценные бумаги стран с рейтингом БББ-(Баа3) и выше		
казначейские облигации		
облигации центрального банка		
прочие		
Государственные ценные бумаги стран с рейтингом ниже БББ-(Баа3) и без рейтинга		
казначейские облигации		
облигации центрального банка		
прочие		
Всего ценные бумаги	8,209,497	12,467,687

Негосударственные ценные бумаги РА	<i>котируемые</i>	<i>некотируемые</i>	<i>некотируемые</i>	<i>некотируемые</i>
Эмитент с рейтингом А-/А3/ и				
долгосрочные долговые				
краткосрочные долговые				
деPOSITные сертификаты				
долевые инструменты				
прочие				
Эмитент получивший рейтинг				
долгосрочные долговые				
краткосрочные долговые				
деPOSITные сертификаты				
долевые инструменты				
прочие				
Эмитент с рейтингом				
долгосрочные долговые				
краткосрочные долговые				
деPOSITные сертификаты				
долевые инструменты				
прочие				
Итого неправительственные ценные бумаги РА	0	0	0	0

Неправительственные ценные бумаги других стран	<i>котируемые</i>	<i>некотируемые</i>	<i>котируемые</i>	<i>некотируемые</i>
Эмитент с рейтингом А-/А3/ и				
долгосрочные долговые				
краткосрочные долговые				
деPOSITные сертификаты				
долевые инструменты				
прочие				
Эмитент с рейтингом				
долгосрочные долговые				
краткосрочные долговые				
деPOSITные сертификаты				
долевые инструменты				
прочие				
Всего неправительственные ценные бумаги других стран	0	0	0	0

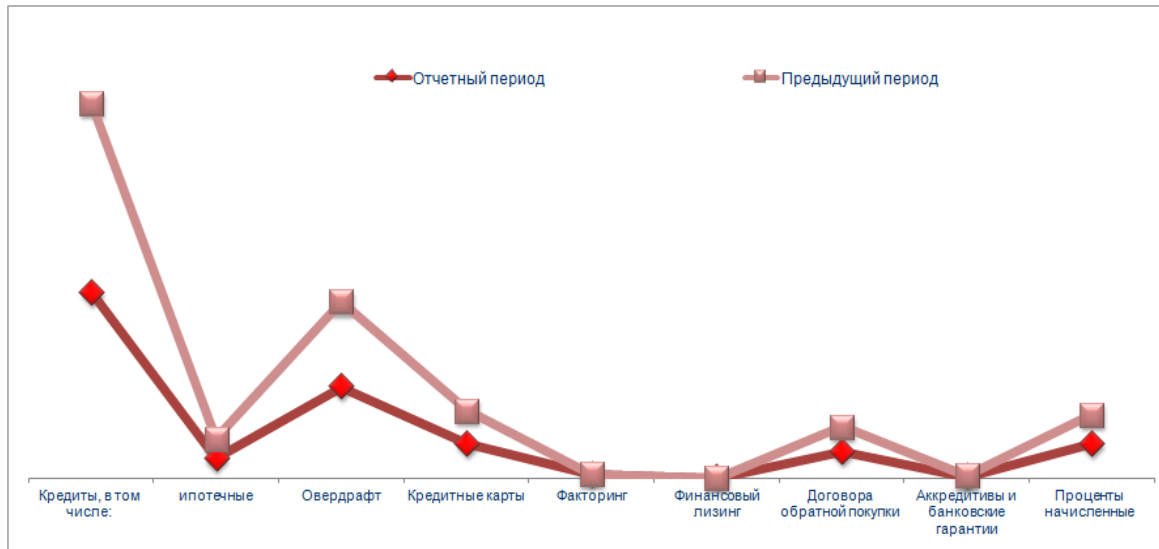
Всего ценные бумаги удерживаемые с целью торговли	8,209,497	12,467,687	0	0
--	------------------	-------------------	----------	----------

Прочие финансовые активы удерживаемые с целью	<i>котируемые</i>	<i>некотируемые</i>	<i>котируемые</i>	<i>некотируемые</i>
Кредиты, факторинг,				
заемщики с рейтингом А-/А3/ и				
заемщики с рейтингом БББ+/Баа1/ и ниже, с иным рейтингом и без рейтинга				
Ипотека				
Потребительские кредиты				
Прочие				
Производные инструменты:	0		0	
Фьючерс				
Форвард				
Опцион				
Своп				
Прочие				
Итого			0	

Всего финансовые активы	8,209,497	12,467,687	0	0
--------------------------------	------------------	-------------------	----------	----------

Примечание 16. "Кредиты и прочие авансы выданные клиентам"

Кредиты и прочие авансы выданные клиентам	Отчетный период	Предыдущий период
Кредиты, в том числе:	107,118,529	109,943,916
банкам		
правительству РА		
местным органам самоуправления		
ипотечные	11,193,461	11,334,011
Овердрафт	52,722,681	49,365,106
Кредитные карты	19,490,222	19,363,691
Факторинг	1,871,097	283,479
Финансовый лизинг	143	293
Договора обратной покупки	14,760,043	14,758,667
Валютный своп	-	-
Аккредитивы и банковские	587,022	598,921
Прочие		
Проценты начисленные по указанным статьям	19,435,899	17,262,249
Всего кредитов	215,985,636	211,576,322
Резерв на покрытие убытков потерь по кредитам и авансам выданным клиентам (прим. 7)	-5,939,320	-5,534,149
Итого чистых кредитов	210,046,316	206,042,173



Структура действующих и недействующих кредитов и авансов предоставленных клиентам на конец отчетного периода

Структура действующих и недействующих кредитов и	Отчетный период	Предыдущий период
Действующие кредиты и авансы сумма	205,915,713	204,917,584
количество	65,451	64,324
Недействующие кредиты и авансы, в том числе:	10,069,923	6,658,738
	6773	6538
просроченные сумма	3,410,194	3,160,417
количество	4510	4403
Итого кредитов сумма	215,985,636	211,576,322
количество	72,224	70,862
Резерв на покрытие потерь по кредитам и авансам выданным клиентам (прим. 7)	-5,939,320	-5,534,149
Всего чистых кредитов	210,046,316	206,042,173

а) итоговая сумма кредитов предоставленных крупным заемщикам и аффилированным с ними лицам на 31.03.2016г 104.511.562 тыс.драм, на 31.12.2015г. 106.588.616 тыс. драм.

б) удельный вес в суммарном кредитном портфеле на 31.03.2016г 52.71 %, 31.12.2015г 53.84 %

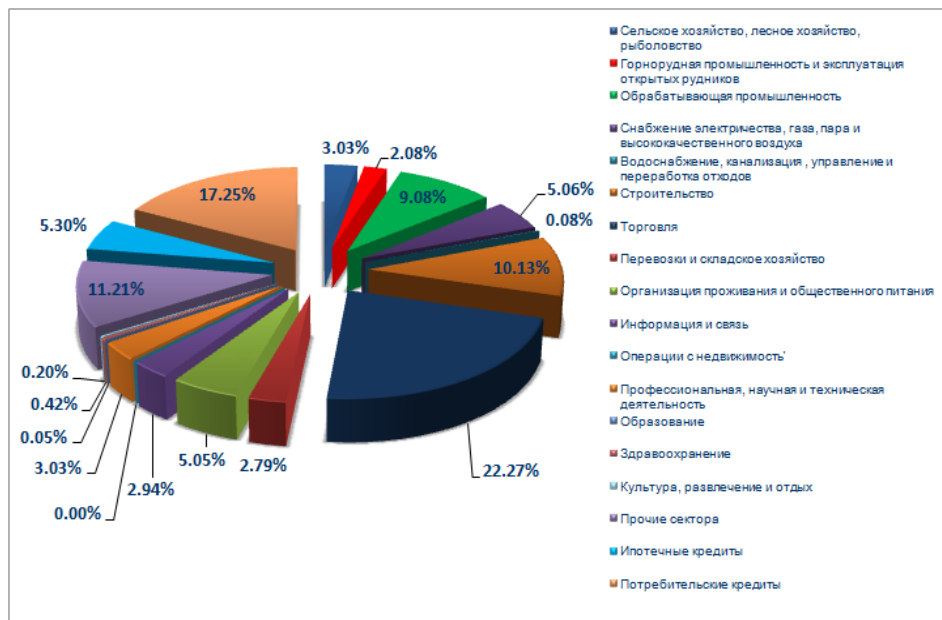
в) процентное соотношение к капиталу на 31.03.2016г 406.81 %, 31.12.2015г 405.66 %

Анализ кредитного портфеля по численности заемщиков	Отчетный период	Предыдущий период
Государственные предприятия	10	9
Частные компании	339	337
Физические лица	55,982	61,097
Частные предприниматели	203	198
Всего	56,534	61,641

Ниже представлен анализ кредитного портфеля по сфере кредитования

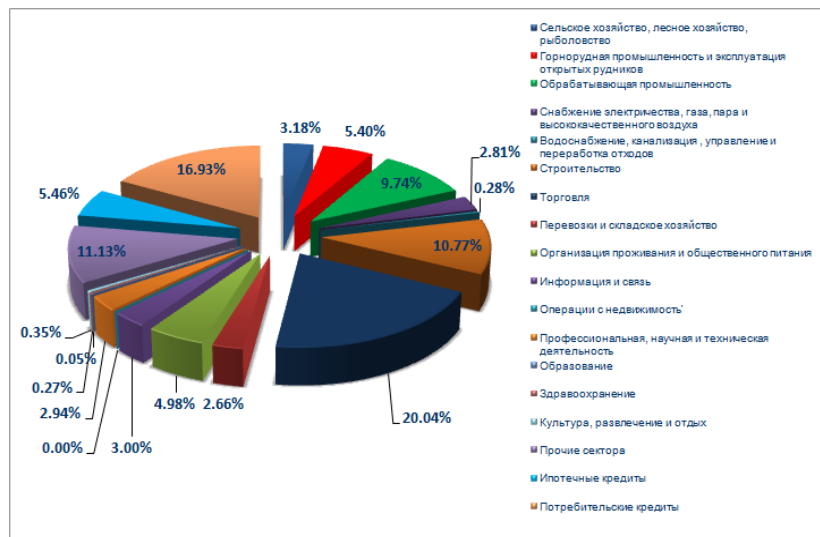
31.03.16

Анализ предоставленных кредитов и авансов по сфере кредитования	Отчетный период	Процентное соотношение
1. Сельское хозяйство, лесное хозяйство, рыболовство	6,554,565	3.03
2. Горнорудная промышленность и эксплуатация открытых рудников	4,496,598	2.08
3. Обрабатывающая промышленность	19,607,671	9.08
4. Снабжение электричества, газа, пара и высококачественного воздуха	10,938,467	5.06
5. Водоснабжение, канализация, управление и переработка отходов	177,264	0.08
6. Строительство	21,871,575	10.13
7. Торговля	48,096,417	22.27
8. Перевозки и складское хозяйство	6,034,163	2.79
9. Организация проживания и общественного питания	10,914,584	5.05
10. Информация и связь	6,355,540	2.94
11. Операции с недвижимостью	8,986	0.00
12. Профессиональная, научная и техническая деятельность	6,552,431	3.03
13. Образование	114,883	0.05
14. Здравоохранение	903,768	0.42
15. Культура, развлечение и отдых	425,620	0.20
16. Прочие сектора	24,219,803	11.21
17. Ипотечные кредиты	11,457,315	5.30
18. Потребительские кредиты	37,255,986	17.25
Всего	215,985,636	100



31.12.15

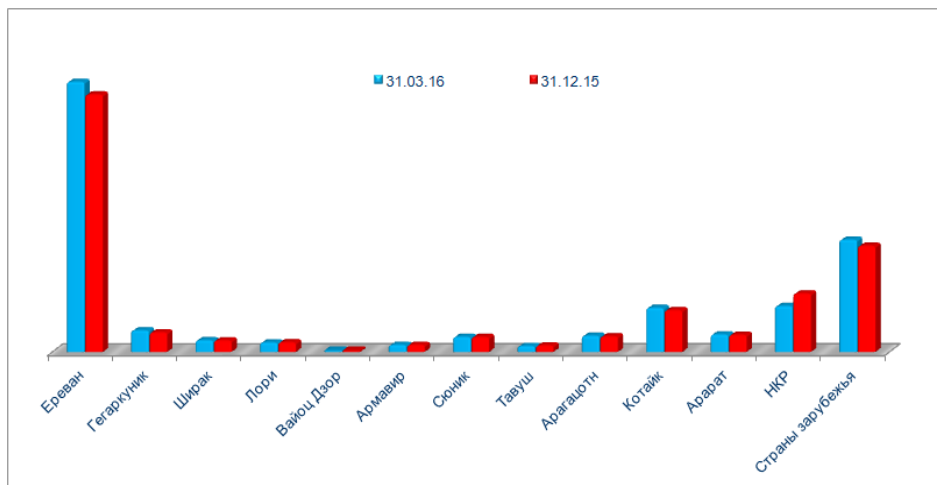
Анализ предоставленных кредитов и авансов по сфере кредитования	Отчетный период	Процентное соотношение
1. Сельское хозяйство, лесное хозяйство, рыболовство	6,719,580	3.18
2. Горнорудная промышленность и эксплуатация открытых рудников	11,431,612	5.40
3. Обрабатывающая промышленность	20,601,394	9.74
4. Снабжение электричества, газа, пара и высококачественного воздуха	5,953,121	2.81
5. Водоснабжение, канализация, управление и переработка отходов	588,290	0.28
6. Строительство	22,784,283	10.77
7. Торговля	42,390,604	20.04
8. Перевозки и складское хозяйство	5,619,547	2.66
9. Организация проживания и общественного питания	10,541,104	4.98
10. Информация и связь	6,350,327	3.00
11. Операции с недвижимостью	8,995	0.00
12. Профессиональная, научная и техническая деятельность	6,222,152	2.94
13. Образование	114,943	0.05
14. Здравоохранение	575,515	0.27
15. Культура, развлечение и отдых	746,458	0.35
16. Прочие сектора	23,544,163	11.13
17. Ипотечные кредиты	11,556,123	5.46
18. Потребительские кредиты	35,828,111	16.93
Всего	211,576,322	100



Ниже представлен анализ кредитного портфеля по местонахождению клиентов

Анализ кредитного портфеля по местонахождению клиентов	Отчетный период	Процентное соотношение	Предыдущий период	Процентное соотношение
Резиденты РА	169,327,693	80.61	167,530,948	81.31
Нерезиденты	40,718,623	19.39	38,511,225	18.69
Всего	210,046,316	100	206,042,173	100

РЕГИОН	31.03.16		31.12.15	
	количество	сумма	количество	сумма
Ереван	18793	97,951,326	19603	93,348,081
Гегаркуник	11742	7,842,653	10022	7,124,235
Ширак	8963	4,260,684	8555	4,210,822
Лори	3186	3,457,542	3414	3,530,028
Вайоц Дзор	157	604,609	168	624,235
Армавир	2301	2,591,678	2367	2,607,750
Сюник	2029	5,494,612	2145	5,440,563
Тавуш	1163	2,185,184	1277	2,384,237
Арагацотн	7636	5,897,473	7117	5,666,743
Котайк	4053	16,022,404	4121	15,162,249
Арагат	6541	6,361,233	6266	6,203,529
НКР	5619	16,658,295	5767	21,228,476
Страны зарубежья	41	40,718,623	40	38,511,225
ИТОГО	72,224	210,046,316	70,862	206,042,173



Примечание 17. "Финансовые активы имеющиеся в наличии для продажи"

Государственные ценные бумаги	Отчетный период	Предыдущий период
Государственные облигации РА	10,196,204	10,175,043
казначейские облигации	10,196,204	10,175,043
облигации центрального банка		
ваучеры		
Государственные ценные бумаги стран с рейтингом БББ-(Баа3) и выше		
казначейские облигации		
облигации центрального банка		
прочие		
Государственные ценные бумаги стран с рейтингом ниже ББ+(Ба1) и ниже и без рейтинга		
казначейские облигации		
облигации центрального банка		
прочие		
Резерв на покрытие потерь по		
Всего ценных бумаг	10,196,204	10,175,043

Неправительственные ценные бумаги РА				
	<i>котируемые</i>	<i>некотируемые</i>	<i>котируемые</i>	<i>некотируемые</i>
Эмитент с рейтингом А-/А3/ и выше:				
долгосрочные долговые инструменты				
краткосрочные долговые инструменты				
деpositные сертификаты				
долевые инструменты				
прочие				
Эмитент получивший рейтинг "Г-" и выше от ЦБ РА:				
долгосрочные долговые				
краткосрочные долговые				
деpositные сертификаты				
долевые инструменты				
прочие				
Эмитент с рейтингом БББ+/Баа1/ и ниже, с иным рейтингом и без рейтинга:				
долгосрочные долговые		531457		542661
краткосрочные долговые				
деpositные сертификаты				
долевые инструменты				
прочие				
Всего неправительственных ценных бумаг РА	0	531,457	0	542,661

Неправительственные ценные бумаги других стран				
	котируемые	некотируемые	котируемые	некотируемые
Эмитент с рейтингом А-/А3/ и выше:				
долгосрочные долговые инструменты				
краткосрочные долговые инструменты				
деPOSITные сертификаты				
долевые инструменты				
прочие				
Эмитент с рейтингом BBB+/Baa1/ и ниже, с иным рейтингом и без рейтинга:				
долгосрочные долговые инструменты				
краткосрочные долговые инструменты				
деPOSITные сертификаты				
долевые инструменты				
прочие				
Всего неправительственных ценных бумаг других стран	0	0	0	0

Итого неправительственные	10,727,661	10,717,704		
Прочие финансовые активы				
Кредиты, факторинг, дебиторская задолженность				
заемщики с рейтингом А-/А3/ и выше				
заемщики с рейтингом BBB+/Baa1/ и ниже, с иным рейтингом и без рейтинга				
Ипотека				
Потребительские кредиты				
прочие				
Всего	0	0	0	0
Итого финансовых активов	10,727,661	10,717,704		

Инвестиции в уставный капитал других организаций

Отчетный период

Организация	Основная деятельность	Страна регистрации	Дата инвестиции	Инвестиция (тыс. драм)	Доля участия
1. ЗАО Армениян Кард	платежно-расчетные услуги	РА	20.10.06	12143	2.00
2. ЗАО АКРА Кредит Репортинг	платежно-расчетные услуги	РА	22.11.07	19845	4.0003
3.СВИФТ	платежно-расчетные услуги	Бельгия	23.04.12	10964	0.00005
Всего				42,952	6
Обесценение инвестиций в уставный капитал других организаций (резерв на покрытие возможных потерь) (прим. 7)				-21,895	
Итого				21,057	

Предыдущий период

Организация	Основная деятельность	Страна регистрации	Дата инвестиции	Инвестиция (тыс. драм)	Доля участия
1. ЗАО Армениан Кард	платежно-расчетные услуги	РА	20.10.06	12143	2.00
2. ЗАО АКРА Кредит Репортинг	платежно-расчетные услуги	РА	22.11.07	19845	4.0003
3.СВИФТ	платежно-расчетные услуги	Бельгия	23.04.12	10964	0.00005
Всего				42,952	6
Обесценение инвестиций в уставный капитал других организаций (резерв на покрытие возможных потерь) (прим. 7)				-21,895	
Итого				21,057	

	Отчетный период	Предыдущий период
Итого активов имеющихся в наличии для продажи и инвестиций в уставный капитал других организаций	10,748,718	10,738,761

Примечание 18. "Инвестиции удерживаемые до срока погашения"

Государственные ценные бумаги	Отчетный период	Предьдущий период
Государственные облигации РА, в том числе:		
казначейские облигации		
облигации центрального банка		
прочие		
Государственные ценные бумаги стран с рейтингом БББ-(Баа3) и		
казначейские облигации		
облигации центрального банка		
прочие		
Государственные ценные бумаги стран с рейтингом ниже ББ+(Ба1)		
казначейские облигации		
облигации центрального банка		
прочие		
Начисленные проценты		
Всего государственных облигаций		

Неправительственные ценные бумаги РА				
	<i>котируемые</i>	<i>некотируемые</i>	<i>котируемые</i>	<i>некотируемые</i>
Эмитент с рейтингом А-/А3/ и выше, в том числе:				
долгосрочные долговые инструменты				
краткосрочные долговые инструменты				
деPOSITные сертификаты				
прочие				
Эмитент получивший рейтинг "Г-" и выше от ЦБ РА, в том числе:	0	0	0	
долгосрочные долговые инструменты				
краткосрочные долговые инструменты				
деPOSITные сертификаты				
прочие			0	
Эмитент с рейтингом БББ+/Баа1/ и ниже, с иным рейтингом и без рейтинга, в том числе:				
долгосрочные долговые инструменты				
краткосрочные долговые инструменты				
деPOSITные сертификаты				
прочие				
Начисленные проценты			0	
Итого	0	0	0	0

Неправительственные ценные бумаги других стран				
Эмитент с рейтингом А-/А3/ и выше, в том числе:				
долгосрочные долговые инструменты				
краткосрочные долговые инструменты				
деPOSITные сертификаты				
прочие				
Эмитент с рейтингом BBB+/Baa1/ и ниже, с иным рейтингом и без рейтинга, в том числе:				
долгосрочные долговые				
краткосрочные долговые				
деPOSITные сертификаты				
прочие				
Начисленные проценты				
Итого	-	-	-	-

Обесценение инвестиций удерживаемых до срока погашения (резерв на покрытие возможных потерь) (прим. 7)	0		0	
--	---	--	---	--

Чистые инвестиции в финансовые активы удерживаемые до срока погашения	0		0	0
---	---	--	---	---

Примечание 20. "Основные средства и нематериальные активы"

Основные средства

Статья	Здания	Компьютеры и средства связи	Средства передвижения	Другие основные средства	Капитальные вложения в основные средства	Капитальные вложения в арендованные средства	Итого
Стоимость							
Остаток на начало предыдущего периода	7,548,683	2,942,939	253,657	1,602,244	-	118,377	12,465,900
Увеличение	3,991	339,417	44,764	174,104	-	54,000	616,276
Выбытие			74,868				74,868
Обесценение							-
Переоценка		80		4,524			4,604
Корректировка амортизации от переоценки							-

Остаток на конец предыдущего периода	7,552,674	3,282,276	223,553	1,771,824	-	172,377	13,002,704
Увеличение	693	82,274	-	34,385	-	2,141	119,493
Выбытие							74,868
Переоценка*							-
Списанные				60			60
Корректировка амортизации от переоценки							-
Остаток на конец отчетного периода	7,553,367	3,364,550	223,553	1,806,149	-	174,518	13,122,137
Накопленная амортизация							
Остаток в начале предыдущего периода	290,106	1,909,865	163,429	955,125	-	19,991	3,338,516
Увеличение	290,495	219,866	38,086	209,697		3,838	761,982
Выбытие			48,412				48,412
Обесценение							-
Переоценка							
Корректировка амортизации от переоценки		80		2,219			2,299
Остаток в конце предыдущего периода	580,601	2,129,651	153,103	1,162,603	-	23,829	4,049,787
Увеличение	72,674	66,343	9,508	50,999		1,248	200,772
Выбытие							
Корректировка амортизации от переоценки							-
Списанные				60			60
Остаток в конце отчетного периода	653,275	2,195,994	162,611	1,213,542	-	25,077	4,250,499
Чистая балансовая стоимость							
В конце отчетного периода	6,900,092	1,168,556	60,942	592,607	-	149,441	8,871,638
В конце предыдущего отчетного периода	6,972,073	1,152,625	70,450	609,221	-	148,548	8,952,917

Нематериальные активы

	Компьютерные программы	Лицензии и доверенности	Авторские права	Прочие нематериальные активы	Капитальные вложения в нематериальные активы	Итого
Стоимость						
Остаток в начале предыдущего периода	175,671	1,314,448	-	66,215	138,404	1,694,738
Увеличение	81,582	520,018		9,024	(133,557)	477,067
Выбытие		1,201				1,201
Обесценение						
Переоценка		6,176				6,176
Остаток в конце предыдущего периода	257,253	1,827,089	-	75,239	4,847	2,164,428
Увеличение	2,700	15,310		28,654	-	46,664
Выбытие						-
Переоценка*						-
Обесценение						-
Корректировка амортизации от переоценки						-

Остаток в конце отчетного периода	259,953	1,842,399	-	103,893	4,847	2,211,092
Накопленная амортизация						
Остаток в начале предыдущего периода	2,275	78,817	-	-	-	81,092
Увеличение	9,930	63,545		158		73,633
Выбытие		1,201				1,201
Обесценение		6,176				6,176
Переоценка						
Остаток в конце предыдущего периода	12,205	134,985	-	158	-	147,348
Увеличение	3,908	37,699		430		42,037
Выбытие						-
Корректировка амортизации от переоценки						-
Обесценение						-
Остаток в конце предыдущего периода	16,113	172,684	-	588	-	189,385
Чистая балансовая стоимость						
В конце отчетного периода	243,840	1,669,715	-	103,305	4,847	2,021,707
В конце предыдущего отчетного периода	245,048	1,692,104	-	75,081	4,847	2,017,080

Примечание 21. "Отложенные налоговые активы"

Движение отложенных налоговых активов	Отчетный период	Предыдущий период
Остаток в начале периода	221,949	183,789
Увеличение		38,160
Уменьшение	43,564	
Остаток в конце периода	178,385	221,949

Примечание 22. "Прочие активы"

Суммы к получению по банковским операциям	Отчетный период	Предыдущий период
Дивиденды к получению	0	0
Суммы к получению от операций по трастовому управлению	0	0
Суммы к получению по иным операциям	2,888,930	2,969,192
Итого	2,888,930	2,969,192
Резерв на покрытие возможных потерь по банковским операциям (прим. 7)	-28,889	-29,692
"Чистые суммы к получению по банковским операциям"	2,860,041	2,939,500

Дебиторская задолженность и авансы	Отчетный период	Предыдущий период
Дебиторская задолженность по бюджету	115	169
Дебиторская задолженность по поставщикам		
Авансы сотрудникам	4,886	124
Авансы поставщикам	491,821	371,454
Авансы по бюджету и обязательному социальному страхованию	455,875	451,088
Прочая дебиторская задолженность и авансы	10,542,009	10,422,360
Всего	11,494,706	11,245,195
Резерв на покрытие возможных потерь по прочим активам (прим. 7)	-500,100	-130,390
Итого	10,994,606	11,114,805
Прочие активы		
Склад	449,370	456,005
Конфискованный залог	5,212,167	5,085,118
Расходы будущих периодов	37,650	18,207
Прочие активы	121,620	148,989
Резерв на покрытие возможных потерь по прочим активам (прим. 7)		
Всего	5,820,807	5,708,319
Итого прочих активов	19,675,454	19,762,624

Примечание 23. "Средства банков и других финансовых организаций"

Текущие счета	Отчетный период	Предыдущий период
Банки РА	0	6
Банки с рейтингом ВВВ-(Ваа3) и с более высоким рейтингом		
Банки с рейтингом ниже ВВВ-(Ваа3) и без рейтинга		
Начисленные проценты		
Всего	0	6
Межбанковские кредиты и депозиты, прочие обязательства		
ЦБ РА		
кредиты и депозиты *	9,537,179	8,845,930
договора репо (обратной)	8,999,998	20,899,991
своп	3076	14672
прочие		
Банки РА		
кредиты и депозиты	11,800,884	8,525,547

финансовый лизинг		
договора репо (обратной	0	0
прочие	0	0
Банки с рейтингом BBB-(Baa3)		0
кредиты и депозиты	10,000,000	16,000,000
финансовый лизинг		
договора репо (обратной		
своп		
прочие		
Банки с рейтингом ниже BBB-(Baa3) и без рейтинга		
кредиты и депозиты	2,403,945	2,418,762
финансовый лизинг		
договора репо (обратной		
своп	0	0
прочие	147,339	12,410
Начисленные проценты	398,657	351,210
Всего	43,291,078	57,068,522
Финансовые организации		
Текущие счета	161,790	73,024
Кредиты и депозиты	19,639,356	23,479,553
Договора репо (обратной		
Своп		
Прочие	443,922	133,491
Начисленные проценты	178,154	136,323
Всего	20,423,222	23,822,391
Итого средств банков и международных финансовых	63,714,300	80,890,919

Кредиты полученные из ЦБ РА также включают в себя суммы кредитования осуществляемого в рамках международных программ 8.845.930 тыс. драм и суммы начисленных по ним процентов 188.005 тыс. драм.

Примечание 24. "Средства клиентов"

Обязательства по отношению к правительству РА и органам местного самоуправления	Отчетный период	Предыдущий период
Текущие счета	138,334	47,330
Срочные вклады		
Кредиты	789,090	3,044,295
Договора репо (обратной		
Своп		
Прочие	38,041	42,574
Начисленные проценты	5,675	10,936
Всего	971,140	3,145,135
Юридические лица,		
Текущие счета	18,967,310	13,911,214
Срочные вклады	13,103,534	13,691,037
Договора репо (обратной		
Своп		
Прочие	3,333,438	9,365,691

Начисленные проценты	96,506	69,050
Всего	35,500,788	37,036,992
Юридические лица,		
Текущие счета	7,025,650	6,007,250
Срочные вклады	310,544	298,781
Договора репо (обратной)		
Своп		
Прочие	1,426,468	622,335
Начисленные проценты	3,138	829
Всего	8,765,800	6,929,195
Частные предприниматели		
Текущие счета	73,260	67,391
Срочные вклады		
Договора репо (обратной)		
Своп		
Прочие		
Начисленные проценты		
Всего	73,260	67,391
Частные предприниматели		
Текущие счета	47	47
Срочные вклады		
Договора репо (обратной)		
Своп		
Прочие		
Начисленные проценты		
Всего	47	47
Физические лица (резиденты РА)		
Текущие счета	8,941,005	8,614,168
Срочные вклады	133,318,628	120,818,305
Договора репо (обратной)		
Своп		
Прочие	207,158	51,754
Начисленные проценты	1,706,586	1,436,272
Всего	144,173,377	130,920,499
Физические лица (нерезиденты)		
Текущие счета	893,963	549,110
Срочные вклады	4,949,445	5,064,954
Договора репо (обратной)		
Своп		
Прочие	0	0
Начисленные проценты	55,340	65,995
Всего	5,898,748	5,680,059
Итого обязательств по отношению к клиентам	195,383,160	183,779,318

Сумма обеспечения обязательств составила 31.12.2015г 14.303.074 тыс. драм, 31.03.2016г 15.208.290 тыс. драм.

Структура вкладчиков Банка по количеству клиентов

	Отчетный период	Предыдущий период
Юридические лица-резиденты РА	64	64
Юридические лица-нерезиденты	3	4
Физические лица-резиденты РА	14,372	12,825
Физические лица-нерезиденты РА	191	181
Итого	14,630	13,074

Примечание 26. "Обязательства удерживаемые с целью торговли"

Обязательства удерживаемые с целью торговли	Отчетный период	Предыдущий период
Производные инструменты		
фьючерс		
форвард		
опцион		
своп		
другие инструменты		
производные инструменты хеджирования		
Прочие	8,209,497	12,467,687
Итого	8,209,497	12,467,687

Примечание 27. "Суммы к оплате"

Суммы подлежащие оплате	Отчетный период	Предыдущий период
Дивиденды		
Договора по трастовому		
Страхование вкладов	72,238	64,633
Прочие		
Итого	72,238	64,633

Примечание 28. "Отложенные налоговые обязательства"

Движение отложенных налоговых обязательств	Отчетный период	Предыдущий период
Остаток в начале периода		0
Поступления		
Уменьшение		0
Остаток в конце периода	-	-

Примечание 29. "Прочие обязательства"

Прочие обязательства	Отчетный период	Предьдущий период
Расчетные обязательства по чекам и другим платежным	0	0
Расчетные обязательства по аккредитивам		
По прочим расчетам		
Кредиторская задолженность по бюджету		
<i>по налогу на прибыль</i>	96,490	0
<i>по НДС</i>	2,660	4,837
<i>по прочим налогам и сборам</i>	178,506	219,797
<i>выплаты по социальному страхованию</i>	0	0
Обязательства по отношению к сотрудникам по зарплате	191,791	147,140
Кредиторская задолженность по отношению к поставщикам	102,081	155,492
Кредиторская задолженность по пополнению уставного фонда		
Прочие обязательства	3,074	2,991
Остаток в конце периода	574,602	530,257

Примечание 30. "Уставный капитал"

- а) зарегистрированный и полностью выплаченный капитал банка 22.907.500 тыс. драм,
б) количество выпущенных и размещенных обыкновенных акций банка 35.000 штук, номинальная стоимость 654.500 тыс. драм
в) значимые участники банка на конец отчетного периода:

Имя/наименование значимого участника	Сумма участия в Банке	Размер участия в банке в процентном отношении	Вид деятельности участника (для юридических лиц)
ВИТАЛИЙ ГРИГОРЯНЦ	22,907,500	100	Физическое лицо
	22,907,500		

**Примечание 32. "Резервы переоценки, другие элементы капитала"
"Резервы переоценки"**

Ниже представлены элементы данного примечания

Резервы переоценки	Отчетный период	Предьдущий период
Нереализованная прибыль/убыток от переоценки инвестиций	338,042	132,117
Резерв переоценки основных	471,422	471,422
Прочие резервы		
Итого резервов переоценки	809,464	603,539

"Другие элементы собственного капитала"**Резервы**

Резервы	Отчетный период	Предыдущий период
Главный резерв		
Начальный остаток	576,319	403,892
Увеличение		172,427
Уменьшение		
Конечный остаток	576,319	576,319

Другие резервы		
Начальный остаток		
Увеличение		
Уменьшение		
Конечный остаток	-	-

Примечание 33. "Нераспределенная прибыль"

Нераспределенная прибыль	Отчетный период	Предыдущий период
Начальный остаток	4,533,594	3,462,246
Увеличение	487,337	1,243,775
Уменьшение		172,427
Конечный остаток	5,020,931	4,533,594

Примечание 34. "Резервы, условные события и потенциальные обязательства"

Резервы	Примечание 7	Отчетный период	Предыдущий период
Начальный остаток		335,674	294,268
Отчисления в резерв		131,186	335,674
Использование резерва		(335,674)	(294,268)
Чистые отчисления в резерв		(204,488)	41,406
Конечный остаток		131,186	335,674

Правовые обязательства Банка

Банк развивает свою деятельность в рамках требований предусмотренных законодательством и необходимости дополнительного резервирования по своим правовым обязательствам нет.

Налоговые обязательства Банка

Банк полностью выполнил свои налоговые обязательства и необходимости дополнительного резервирования по своим налоговым обязательствам нет.

**Условные обязательства Банка по забалансовым статьям
кредитного характера**

	Отчетный период	Предыдущий период
Неиспользованные кредитные линии	8,509,043	7,905,085
Выданные гарантии	20,256,052	18,725,709
Выданные аккредитивы	36,035	168,430
Резерв по указанным статьям (прим. 7)	(131,186)	(335,674)
	28,669,944	26,463,550

Обязательства по операционной аренде

Арендованные помещения

- г. Ереван - филиал Арцах
- г. Талин - филиал Талин
- г. Ереван - филиал Норагавит
- г. Степанакерт - филиал Хачен
- г. Ереван - филиал Аршакуни
- г. Масис - филиал Масис
- г. Аштарак - филиал Аштарак
- г. Гавар - филиал Гавар
- г. Ереван - филиал Комитас
- г. Артик - филиал Артик
- г. Севан - филиал Севан
- г. Мартуни - филиал Алашкерт
- г. Арташат - филиал Арташат
- г. Ереван - филиал Арабкир
- г. Ереван - филиал Аван
- г. Апаран - филиал Апаран
- г. Ереван - филиал Чарбах
- г. Ереван - филиал Араратян
- г. Ереван - филиал Ереван
- г. Ереван - филиал Ташир
- г. Раздан - филиал Раздан

Структура минимальных сумм будущей арендной платы по операционной аренде

(тыс. драм)

Структура минимальных сумм арендной платы	Суммы подлежащие оплате драмами эквивалентными иностранной валюте	Суммы подлежащие оплате драмами
до 1 года		114,227
от 1-5 лет		425,897
от 5-10 лет		322,067
Итого		862,191

Примечание 35. "Операции со связанными сторонами"

Операции со связанными с Банком сторонами совершались исходя из рыночных условий и процентных ставок.

Ниже представлены остатки от операций со связанными с банком сторонами на конец предыдущих и отчетных периодов

Кредиты и займы предоставленные клиентам	01.01.16-31.03.16	01.01.15-31.12.15
Остаток на 1 января	3,868,413	5,052,091
Кредиты и займы предоставленные в течение года	3,704,681	8,348,447
Кредиты и займы погашенные в течение года	3,917,739	9,532,125
Остаток	3,655,355	3,868,413
Процентные доходы	100,096	334,604

Кредиты предоставлены руководителям Банка, аффилированным с ними лицам.

Средства клиентов	01.01.16-31.03.16	01.01.15-31.12.15
Остаток на 1 января	3,206,724	15,748,185
Суммы полученные в течение года	13,666,731	73,057,260
Суммы выплаченные в течение года	13,628,914	85,598,721
Остаток	3,244,541	3,206,724
Процентные расходы	106,328	559,276

	Отчетный период	Предыдущий период
Зарплата и вознаграждения выплаченные руководству Банка	01.01.16-31.03.16	01.01.15-31.12.15
Совету Банка		
заработная плата	24,204	96,816
премирование		
Исполнительному органу Банка		
заработная плата	51,363	217,100
премирование	1,855	16,459
Внутреннему аудиту Банка		
заработная плата	8,508	64,636
премирование	110	3,000
Итого	86,040	398,011

Примечание 36. "Минимальные раскрытия относительно финансовых рисков"

Кредитный риск

"Риск неплатежеспособности"- исходя из особенностей деятельности Банка, планируется управлять риском неплатежеспособности путем предоставления клиентам кредитов под первоклассное обеспечение. Для оценки кредитного риска, кроме оценки указанных выше отраслевых, портфельного риска и риска злоупотреблений связанных с банком лиц, в первую очередь необходимо оценить риск конкретного заемщика.

"Для управления *Портфельным риском* банк производит диверсификацию кредитного портфеля, минимизируя по мере возможности централизацию реального сектора в той или иной-отрасли".

Централизация по географическим сегментам

31.03.16

Статья	РА	Страны СНГ	Страны ОЭСР*	Страны не-ОЭСР	Всего
Активы					
Наличные средства и счета в ЦБ	30,665,754				30,665,754
Средства в банках и других	1,980,952	979,550	3,845,927	44,436	6,850,865
Финансовые инструменты удерживаемые для торговли	8,209,497				8,209,497
Кредиты и авансы выданные клиентам	169,327,693	227,966	498,047	39,992,610	210,046,316
Ценные бумаги имеющиеся в наличии для продажи	10,737,754		10,964		10,748,718
Ценные бумаги удерживаемые до срока погашения					-
Прочие активы	14,671,239	259,425	6,660	4,738,130	19,675,454
Итого активов	235,592,889	1,466,941	4,361,598	44,775,176	286,196,604
Обязательства					
Средства банков и других	61,162,470	2,426,236	125,594		63,714,300
Средства клиентов	189,576,221	822,014	2,739,687	2,245,238	195,383,160
удерживаемые для торговли				8,209,497	8,209,497
Прочие обязательства	568,833		5,769		574,602
Итого обязательств	251,307,524	3,248,250	2,871,050	10,454,735	267,881,559
Чистая балансовая позиция	(15,714,635)	(1,781,309)	1,490,548	34,320,441	18,315,045

31.12.2015

Статья	РА	Страны СНГ	Страны ОЭСР	Страны не-ОЭСР	Всего
Активы					
Наличные средства и счета в ЦБ	31,691,751				31,691,751
Средства в банках и других	4,689,412	4,961,525	4,914,799	84,000	14,649,736
Финансовые инструменты удерживаемые для торговли	12,467,687				12,467,687
Кредиты и авансы выданные клиентам	167,530,948	279,852	488,304	37,743,069	206,042,173
Ценные бумаги имеющиеся в наличии для продажи	10,727,797		10,964		10,738,761
Ценные бумаги удерживаемые до срока погашения					-
Прочие активы	14,739,068	246,144	11,254	4,766,158	19,762,624
Итого активов	241,846,663	5,487,521	5,425,321	42,593,227	295,352,732
Обязательства					
Средства банков и других	62,108,537	2,432,271	16,350,111		80,890,919
Средства клиентов	171,170,017	841,542	2,863,540	8,904,219	183,779,318
	1,284,635			11,183,052	12,467,687
Прочие обязательства	524,452		5,805		530,257
Итого обязательств	235,087,641	3,273,813	19,219,456	20,087,271	277,668,181
Чистая балансовая позиция	6,759,022	2,213,708	(13,794,135)	22,505,956	17,684,551

ОЭСР* Организация Экономического Сотрудничества и Развития

Анализ активов кредитного характера по сегментам экономики и степени риска

31.03.16

Активы	Действующие активы	Недействующие активы			
	Стандартные/ Безрисковые	Контролируемые/ Рисковые	Нестандартные/ Со средней степенью риска	Сомнительные/ С высокой степенью риска	Безнадежные
Кредиты и авансы, в том числе	202,041,413	6,089,495	1,155,946	759,462	
	65,451	3,905	1,638	1,230	
Сельское хозяйство, лесное хозяйство, рыболовство сумма	6,008,877	287,089	61,168	33,620	
количество	1,179	69	44	30	
2. Горнорудная промышленность и эксплуатация открытых рудников сумма	4,416,340	1,571	25,767		
количество	29	1	1		
3.Обрабатывающая промышленность сумма	19,237,224	155,074		1,825	
количество	87	6		2	
4..Снабжение электричества, газа, пара и высококачественного воздуха сумма	10,825,884	2,908			
количество	30	1			
5..Водоснабжение, канализация , управление и переработка отходов сумма	163,011			6,303	

количество	5			1	
6. Строительство сумма	21,027,443	559,428			
количество	154	13			
7. Торговля сумма	47,199,036	138,068	93,492	58,562	
количество	1,250	55	21	21	
8. Перевозки и складское хозяйство сумма	5,902,848	64,522			
количество	29	1			
9. Организация проживания и общественного питания	8,828,574	1,721,112	20,940	5,515	
количество	45	5	2	3	
10. Информация и связь сумма	6,267,679		18,659		
количество	41		1		
11. Операции с недвижимостью	8,896				
количество	3				
12. Профессиональная, научная и техническая деятельность сумма	6,483,097		3,079		
количество	21		1		
13. Образование сумма	113,285	408			
количество	220	2			
14. Здравоохранение сумма	894,589			72	
количество	60			1	
15. Культура, развлечение и отдых сумма	421,363				
количество	16				
16. Прочие сектора сумма	22,297,353				
количество	24				
17. Ипотечные кредиты сумма	10,528,964	555,462	111,509	30,869	
количество	1,849	105	28	16	
18. Потребительские кредиты сумма	31,416,950	2,603,853	821,332	622,696	
количество	60,409	3,647	1,540	1,156	
Дебиторская задолженность сумма	15,402,044	28,183	18,126	1,405	
количество	5,054	293	133	147	
Инвестиционные ценные бумаги сумма	21,057				
количество	3				
Забалансовые статьи, в том числе сумма	28,499,057	155,736	14,423	728	
количество	15,293	338	62	33	
гарантии сумма	20,088,316	132,355			
количество	240	10			
аккредитивы сумма	35,035				
количество	1				

31.12.2015

Активы	Действующие активы	Недействующие активы			
	Стандартные/ Безрисковые	Контролируемые/ Рисковые	Нестандартные/ Со средней степенью риска	Сомнительные/ С высокой степенью риска	Безнадежные
Кредиты и авансы, в том числе	201,061,543	3,122,386	1,064,733	793,511	
	64,324	3,557	1,560	1,421	
Сельское хозяйство, лесное хозяйство, рыболовство сумма	6,138,255	333,826	53,147	30,577	
количество	1,233	67	37	25	
2. Горнорудная промышленность и эксплуатация открытых рудников сумма	11,279,525		28,996		
количество	46		1		
3. Обработывающая промышленность сумма	20,383,207		883	5,509	
количество	96		1	4	
4. Снабжение электричества, газа, пара и высококачественного воздуха сумма	5,889,990	3,271			
количество	28	1			
5. Водоснабжение, канализация, управление и переработка отходов сумма	580,183				
количество	8				
6. Строительство сумма	22,365,566	156,015		7,756	
количество	137	1		1	
7. Торговля сумма	41,791,816	19,790	33,500	45,474	
количество	1,353	42	25	26	
8. Перевозки и складское хозяйство сумма	5,563,351				
количество	29				
9. Организация проживания и общественного питания	10,396,793	1,613	28,486		
количество	43	1	3		
10. Информация и связь сумма	6,263,590	20,652			
количество	42	1			
11. Операции с недвижимостью	8,905				
количество	3				
12. Профессиональная, научная и техническая деятельность сумма	6,156,405	3,205			
количество	20	1			
13. Образование сумма	113,794				
количество	196				
14. Здравоохранение сумма	569,269	182		146	
количество	87	2		1	
15. Культура, развлечение и отдых сумма	738,994				
количество	17				
16. Прочие сектора сумма	21,628,450				
количество	26				

17. Ипотечные кредиты сумма	10,773,875	409,704	114,190	36,485	
количество	1,884	75	29	20	
18. Потребительские кредиты сумма	30,419,575	2,174,128	805,531	667,564	
количество	59,076	3,366	1,464	1,344	
Дебиторская задолженность сумма	23,678,318	33,691	6,796	15,824	
количество	4,832	216	159	406	
Инвестиционные ценные бумаги сумма	21,057				
количество	3				
Забалансовые статьи, в том числе сумма	26,113,365	343,481	4,504	2,200	
количество	18,408	337	81	48	
гарантии сумма	18,168,003	313,306			
количество	247	9			
аккредитивы сумма	166,746				
количество	2				

31.03.16

Кредиты в том числе	Действующие активы	Недействующие активы			
		Стандартные/ Безрисковые	Контролируемые/ Рисковые	Нестандартные/ Со средней степенью риска	Сомнительные/ С высокой степенью риска
1. Резидентам	161,322,790	6,089,495	1,155,946	759,462	
2. Не резидентам	40,718,623				
Итого	202,041,413	6,089,495	1,155,946	759,462	

Кредиты не резидентам 31.12.14

Активы	Действующие активы	Недействующие активы			
	Стандартные/ Безрисковые	Контролируемые/ Рисковые	Нестандартные/ Со средней степенью риска	Сомнительные/ С высокой степенью риска	Безнадежные
Кредиты и авансы, в том числе	40,718,623	-	-	-	
	41	-	-	-	
Сельское хозяйство, лесное хозяйство, рыболовство сумма	3,484				
количество	3				
2. Горнорудная промышленность и эксплуатация открытых рудников сумма					
количество					
3.Обрабатывающая промышленность сумма	4,117				
количество	3				
4..Снабжение электричества, газа, пара и высококачественного воздуха сумма					
количество					
5..Водоснабжение, канализация , управление и переработка отходов сумма					
количество					
6. Строительство сумма					
количество					
7. Торговля сумма	24,768,239				
количество	8				
8. Перевозки и складское хозяйство сумма					
количество					
9. Организация проживания и общественного питания					
количество					
10. Информация и связь сумма					
количество					
11.Оптации с недвижимостью					
количество					
12. Профессиональная, научная и техническая деятельность сумма					
количество					
13.Образование сумма					
количество					
14. Здравоохранение сумма					
количество					
15.Культура, развлечение и отдых	2,000				
количество	1				

16.Прочие сектора сумма	15,869,502				
количество	7				
17. Ипотечные кредиты сумма	2,226				
количество	1				
18. Потребительские кредиты	69,055				
количество	18				

31.12.2015

Кредиты в том числе	Действующие активы	Недействующие активы			
	Стандартные/ Безрисковые	Контролируемые/ Рисковые	Нестандартные/ Со средней степенью риска	Сомнительные/ С высокой степенью риска	Безнадежные
1.Резидентам	162,550,318	3,122,386	1,064,733	793,511	
2. Не резидентам	38,511,225				
Итого	201,061,543	3,122,386	1,064,733	793,511	

31.12.2015

Активы	Действующие активы	Недействующие активы	Нестандартные/ Со средней степенью риска	Сомнительные/ С высокой степенью риска	Безнадежные
	Стандартные/ Безрисковые	Контролируемые/ Рисковые			
Кредиты и авансы, в том числе	38,511,225	-	-	-	-
	40	-	-	-	-
Сельское хозяйство, лесное хозяйство, рыболовство сумма	3,263				
количество	3				
2. Горнорудная промышленность и эксплуатация открытых рудников сумма					
количество					
3.Обрабатывающая промышленность сумма	4,887				
количество	3				
4..Снабжение электричества, газа, пара и высококачественного воздуха сумма					
количество					
5..Водоснабжение, канализация , управление и переработка отходов сумма					
количество					
6. Строительство сумма					
количество					
7. Торговля сумма	22,780,642				
количество	7				

8. Перевозки и складское хозяйство	сумма				
количество					
9. Организация проживания и общественного питания					
количество					
10. Информация и связь	сумма				
количество					
11. Операции с недвижимостью					
количество					
12. Профессиональная, научная и техническая деятельность	сумма				
количество					
13. Образование	сумма				
количество					
14. Здравоохранение	сумма				
количество					
15. Культура, развлечение и отдых	сумма	2,316			
количество		1			
16. Прочие сектора	сумма	15,647,519			
количество		7			
17. Ипотечные кредиты	сумма	2,313			
количество		1			
18. Потребительские кредиты	сумма	70,285			
количество		18			

Количественные показатели кредитного портфеля на 31.03.2016г.

Недействующие активы / общие кредиты 5.07 %

Резерв по неработающим активам /общий капитал 7.03%

Резервный фонд по кредитам/общие кредиты 2.06%

крупные заемщики/капитал 356.52 %:

Рыночный риск

Анализ рыночного риска

"Одной из основных элементов управления Процентным риском это управление разрывом (GAP), количественное значение которого определяется разницей между активами и пассивами.

"Для ограничения *Ценового риска* ,устанавливаются лимиты по разным инструментам, а инвестиции в рисковые инструменты делаются при принятии риска клиентами.

"*Валютный риск* существенно ограничен соответствующим нормативом по управлению валютой установленным ЦБ РА". Банк осуществляет ежедневный мониторинг валютных позиций, при наличии открытых валютных позиций применяются инструменты хеджирования.

Валютный риск

Анализ валютного риска Банка по финансовым активам и обязательствам

31.03.16

	Драм РА	Валюта I группы *	Валюта II группы **	Итого
Активы				
Наличные средства и счета в ЦБ РА	18,972,122	11,531,846	161,786	30,665,754
Банковские стандартизированные слитки драгоценных металлов		130,863		130,863
Средства в банках и других финансовых организациях	1,693,051	4,353,116	804,698	6,850,865
Финансовые инструменты удерживаемые для торговли	7,678,040	531,457		8,209,497
Кредиты и авансы выданные клиентам	82,684,601	127,344,750	16,965	210,046,316
Финансовые активы имеющиеся в наличии для продажи	10,748,718			10,748,718
Финансовые активы удерживаемые до срока погашения				-
Прочие	13,726,506	5,921,097	27,851	19,675,454
Итого активов	135,503,038	149,813,129	1,011,300	286,327,467
Обязательства				
Средства банков и других финансовых организаций	56,398,836	7,315,223	241	63,714,300
Средства клиентов	53,652,463	140,717,365	1,013,332	195,383,160
Прочие обязательства	566,748	7,854		574,602
Итого обязательств	110,618,047	148,040,442	1,013,573	259,672,062
Чистая балансовая позиция	24,884,991	1,772,687	(2,273)	26,655,405

31.12.2015

	Драм РА	Валюта I группы *	Валюта II группы **	Итого
Активы				
Наличные средства и счета в ЦБ	21,246,723	10,326,057	118,971	31,691,751
Стандартизированные слитки		144,762		144,762
Средства в банках и других	3,653,980	6,125,674	4,870,082	14,649,736
Финансовые инструменты удерживаемые для торговли	11,925,026	542,661		12,467,687
Кредиты и авансы выданные клиентам	92,042,889	113,926,544	72,740	206,042,173
Финансовые активы имеющиеся в наличии для продажи	10,738,761			10,738,761
Финансовые активы удерживаемые до срока погашения				-
Прочие	13,969,757	5,769,584	23,283	19,762,624
Итого активов	153,577,136	136,835,282	5,085,076	295,497,494
Обязательства				
Средства банков и других	70,768,075	10,115,192	7,652	80,890,919
Средства клиентов	45,032,307	133,592,270	5,154,741	183,779,318
Прочие обязательства	523,983	6,274		530,257
Итого обязательств	116,324,365	143,713,736	5,162,393	265,200,494
Чистая балансовая позиция	37,252,771	(6,878,454)	(77,317)	30,297,000

* Состав "Валюты I группы"- доллар США, Английский фунт стерлинг, Евро,

Швейцарский франк

** Состав "Валюты II группы"- Российский рубль, Украинская гривна, дирхам ОАЭ,

Сингапурский доллар.

Анализ валютного риска Банка по категории производных финансовых инструментов

Виды производных финансовых инструментов	Драм РА	Валюта I группы *	Валюта II группы **	Итого
Фьючерсные инструменты				
обязательства				
требования				
Форвардные инструменты				
обязательства				
требования				
Опционы				
обязательства				
требования				
Свопы				
обязательства				
требования				
Прочие производные				
обязательства				
требования				
Чистая позиция по производным финансовым инструментам	-	-	-	-
Чистая открытая позиция*	-	-	-	-

Процентный риск

Средняя процентная ставка процентных активов и обязательств, действующая на конец

Статья	Процентные ставки отчетного периода		Процентные ставки предыдущего периода	
	Драм РА	Иностранная валюта	драм РА	Иностранная валюта
	%	%	%	%
Активы				
Счета в ЦБ РА				
Средства в банках и других финансовых организациях				
Средства в организациях, в том числе				
межбанковские кредиты				
межбанковские репо сделки				
межбанковские своп сделки				
Кредиты и займы выданные клиентам	6-24	12-17	6-24	13-15
Ценные бумаги удерживаемые для торговли и имеющиеся в наличии для продажи	8-13		8-13.0	
Ценные бумаги удерживаемые до срока погашения				
Обязательства				
Обязательства по отношению к банкам и другим финансовым организациям	8.25-8.40	7.5-8.3	4-9,5	4-8,3
Обязательства по отношению к клиентам	1-16	1-8,3	1-17	1-9,5
Обязательства по ценным				

Риск ликвидности

В части управления риском ликвидности осуществляется контроль за временной структурой активов и обязательств, а также за удельным весом инвестиций в высоколиквидных активах.

Оценка риска ликвидности Банка проводится с использованием модели расчета временного разрыва (GAP) между активами и обязательствами с мгновенными (до востребования) и накопительными разграничениями.

Риск ликвидности оценивается исходя из сроков оставшихся до погашения активов и обязательств. В тех случаях, когда банк осведомлен (имеет обоснованное мнение) о досрочном погашении или пролонгации актива или обязательства, тогда в расчете срока оставшегося до погашения вместо договорного срока используется реальная срочность.

Расчет оценки риска ликвидности Банка включает в себя только активы и обязательства, погашению которых осталось до 1 года.

Риск ликвидности Банка рассчитывается по состоянию на последний рабочий день каждого месяца.

Для управления риском ликвидности в основном используется анализ временного разрыва между активами и обязательствами, согласно которому разрывы исчисляются как разница между активами и обязательствами оставшимися до срока погашения, сгруппированных в разных временных разрезах.

Расчет производится следующим образом:

$$GAP (JT) = A(JT) - L(JT),$$

где,

J - временной момент (наблюдаемый период),

T - временная корзина (срок оставшийся до погашения активов или обязательств),

A(JT) - те активы, которые к наблюдаемому временному моменту J принадлежат оставшейся до погашения временной корзине,

L(JT) – обязательства, которые к рассматриваемому моменту J принадлежат ко временной корзине T оставшейся до погашения,

GAP (JT) – разница между активами и обязательствами, принадлежащими к оставшейся до погашения временной корзине T на рассматриваемый момент J.

Исчисленный подобным методом разрыв ликвидности характеризует разницу между активами и обязательствами поделжащими погашению каждый срок, предусмотренный по договору банка на тот период.

При оценке по методу GAP, сроки погашения активов и обязательств классифицируются на следующие группы:

до востребования,

до 30 дней,

31 - 60 дней,

61 - 90 дней,

91 - 120 дней,

121 - 150 дней,

151 – 180 дней.

Оценка ликвидности производится также по мгновенным (до востребования) и накопительным разграничениям до 30 дней, до 90 дней, до 180дней и до 1 года.

Мгновенная ликвидность это отношение активов до востребования банка (включая сумму величин высоколиквидных активов, которые не включены в активы до востребования) и обязательств до востребования банка.

$$ML = (Адв + ВЛА1) / Одв$$

где,

ML - мгновенная ликвидность

банка,

ВЛА1 - сумма величин тех высоколиквидных активов, которые не включены в активы до

Адв - активы до востребования,

Одв - обязательства до востребования

31.03.16

Статья	Недействующие		До погашения осталось						Бессрочные	Итого
	просроченные	срочные	до востребования	до 3 месяцев	3-6 месяцев	6-12 месяцев	1-5лет	свыше 5 лет		
Активы										
Наличные денежные средства в ЦБ РА			30,545,754						120,000	30,665,754
Требования к банкам и другим финансовым организациям			3,609,773	1,207,905	64,610	625,093	749,376		594,108	6,850,865
Кредиты выданные клиентам	3,410,194	4,587,480	2,669,060	59,834,676	25,556,205	18,482,380	82,810,946	12,695,375		210,046,316
Ценные бумаги	-	-	-	1,691,240	6,518,257	-	4,973,623	5,754,038	21,057	18,958,215
удерживаемые для торговли				1,691,240	6,518,257					8,209,497
имеющиеся в наличии для продажи							4,973,623	5,754,038	21,057	10,748,718
удерживаемые до срока погашения										-
проданные по соглашениям репо										-
Прочие активы	16,387	40,366	6,487,140	280,799	60,257	117,027	3,661,653	3,307,336	5,704,489	19,675,454
*Требования по договору										-
ИТОГО	3,426,581	4,627,846	43,311,727	63,014,620	32,199,329	19,224,500	92,195,598	21,756,749	6,439,654	286,196,604

По фиксированной процентной ставке	3,160,417	3,498,321	6,431,063	45,219,389	15,513,753	26,822,430	99,958,424	18,635,493	591,787	219,831,077
Беспроцентные	70,894	3,366	40,325,742	8,764,634	2,077,347	1,876,995	4,428,815	12,467,687	5,506,175	75,521,655
Обязательства										
Обязательства по отношению к банкам и другим финансовым организациям			218,931	39,625,108	2,222,352	7,379,681	19,964,119	11,480,728		80,890,919
Обязательства по отношению к клиентам	-	-	29,455,895	32,597,400	24,286,548	62,110,602	35,327,175	1,698	-	183,779,318
до востребования			29,455,895							29,455,895
срочные				32,597,400	24,286,548	62,110,602	35,327,175	1,641		154,323,366
Прочие										-
Обязательства по ценным бумагам выпущенным банками										-
Прочие обязательства			374,765	155,492						530,257
Обязательства по прочим забалансовым до	28,532	321,654	7,778,616	4,351,473	4,828,284	6,794,851	2,360,140			26,463,550
Обязательства по гарантиям										-
ИТОГО	-	-	30,049,591	72,378,000	26,508,900	69,490,283	55,291,294	11,482,426	-	265,200,494
Валюта 1-ой группы			16,919,478	24,572,271	18,061,117	58,477,626	25,683,244			143,713,736
Валюта 2-ой группы			4,832,101	79,256	66,003	123,431	61,602			5,162,393
Крупные обязательства			376,660	36,134,530	318,057	14,825,914	11,737,784			63,392,945
По плавающей процентной ставке										-
По фиксированной процентной ставке			20,469,738	62,548,141	24,369,626	67,632,255	55,291,294	11,482,426		241,793,480
Беспроцентные			9,579,853	9,829,859	2,139,274	1,858,028				23,407,014
Чистый разрыв ликвидности	3,231,311	3,501,687	16,707,214	(18,393,977)	(8,917,800)	(40,790,858)	49,095,945	19,620,754	6,097,962	30,152,238
Валюта 1-ой группы	1,900,789	887,232	4,069,701	11,427,557	(12,354,787)	(46,089,783)	32,683,072	-	597,765	(6,878,454)
Валюта 2-ой группы	-	-	(66,095)	214,989	(41,178)	(123,431)	(61,602)	-	-	(77,317)
По плавающей процентной ставке	-	-	-	-	-	-	-	-	-	-
По фиксированной процентной ставке	3,160,417	3,498,321	(14,038,675)	(17,328,752)	(8,855,873)	(40,809,825)	44,667,130	7,153,067	591,787	(21,962,403)
Накопительный разрыв ликвидности	3,231,311	6,732,998	23,440,212	5,046,235	(3,871,565)	(44,662,423)	4,433,522	24,054,276	30,152,238	265,200,494

Среднедневной балансовый активы и капитал

01/01/16-31/03/16

Среднедневной балансовый актив	284,262,467
Среднедневной балансовый капитал	29,917,923

Примечание 42. "Принятый залог"

	Отчетный период	Предьдущий период
Прочие Ценные бумаги	7,577,947	7,724,282
Ценные украшения, лом золота и драгоценные камни	18,389,986	12,257,618
Недвижимость	150,858,055	142,282,960
Транспорт	13,764,903	14,977,647
Прочие основные средства	20,177,306	18,240,689
Готовая продукция и товары	32,540,822	21,284,426
Денежные средства	15,208,290	30,893,795
Прочий залог	13,121,737	18,811,456
Кредитные гарантии	4,158,138	3,795,273
Прочие гарантии	16,097,914	17,581,705
Кредитные поручительства	153,920,307	107,535,208
Прочие поручительства	15,423,730	19,386,779
Всего	461,239,135	414,771,838

Председатель правления Банка
Главный бухгалтер

Арсен Микаелян
Нарине Саргсян

Дата утверждения **14.04.16г.**