

31 ДЕКАБРЯ 2014г.

ЗАО АРМБИЗНЕСБАНК, РА, ЕРЕВАН, НАЛБАНДЯНА 48

Примечание 1. "Правовое поле и корпоративное управление"

ЗАО "АРМБИЗНЕСБАНК" (далее Банк) действовал как ЗАО "Арминвестбанк" до 26-го августа 2006 года.

Банк был основан 14.12.1994г. и является правопреемником паевого банка "Арминвестбанк" учрежденного 10.09.1991г., и является закрытым акционерным обществом, который действует в соответствии с законодательством Республики Армения (далее ЦБ РА). Банк был зарегистрирован 10 декабря 1991г. Центральным Банком РА под лицензионным номером N 40. Банк предоставляет кредиты, принимает вклады, осуществляет переводы в РА и страны зарубежья, производит конверсионные операции, а также предоставляет прочие банковские услуги юридическим и физическим лицам.

Юридический адрес Банка: г. Ереван, ул. Налбандяна 48.

1. Корпоративное управление

а) структура, состав Совета

Председатель Совета - Виталий Григорянц

Члены Совета - Сергей Арзуманян

Диана Григорян

Севак Петросян

Алик Чиркинян

б) структура, состав Правления

Председатель Правления - Арсен Микаелян

Члены Правления:

Первый Заместитель Председателя Правления, член Правления – Хачик Мкртчян

Заместитель Председателя Правления - Директор Финансового департамента, член Правления – Манвел Саакян

Заместитель Председателя Правления - Директор операционного департамента, член Правления – Вардан Агаджанян

Заместитель Председателя Правления-Директор Кредитного департамента, член Правления –Ншан Григорян

Главный бухгалтер -Член Правления -Нарине Саргсян

Директор Казначейского Департамента - Главный казначей, Член Правления – Ваган Мелконян

Руководитель филиала <Кентрон> -Баграт Тевосян

в) наименования/названия значимых участников

Виталий Григорянц – 100 %

г) политика оплаты
руководителей

Оплата руководства Банка производится согласно заключенному трудовому договору и утвержденному Советом Банка штатному расписанию.

Примечание 2. "Учетная политика"

2.1 Подготовка и представление финансовой отчетности

Промежуточная финансовая отчетность Банка была составлена с применением той же учетной политики и метода расчетов, которые были применены при подготовке самой последней годовой финансовой отчетности. Промежуточная финансовая отчетность Банка была подготовлена в соответствии с Международными Стандартами Финансовой Отчетности.

2.2 Непрерывность

Промежуточная финансовая отчетность Банка была подготовлена на основе непрерывности деятельности Банка, которая подразумевает, что реализация активов и погашение обязательств должны производиться в течение деятельности Банка.

Промежуточные финансовые отчеты представлены в драмах РА, округленные до ближайшей тысячи.

2.3 Реклассификация

При необходимости, были внесены поправки с целью приведения показателей в соответствие с текущим периодом.

расходов

Процентный доход признается в бухгалтерском балансе методом учета. Комиссионные и другие выплаты отражаются как доход при проведении фактической сделки. Процентные и непроцентные расходы отражаются по принципу начисления.

2.5 Валютные операции

Операции, осуществляемые в иностранной валюте, учитываются в драмах РА по установленному ЦБ РА на дату совершения операции расчетному курсу обмена. Денежные активы и обязательства, выраженные в иностранной валюте, пересчитываются по установленному на учетную дату официальному курсу обмена ЦБ РА, который на 31 декабря 2014г. составил 474.97 драм РА к 1 доллару (обменный курс 31 декабря 2013г. составил 405.64 драм РА к 1 доллару США).

2.6 Наличные средства и их эквиваленты

Денежные средства и их эквиваленты включают денежные средства в кассе, средства до востребования банков-корреспондентов, средства хранящиеся в ЦБ РА (корреспондентские счета, размещенные депозиты).

2.7 Средства в других банках

В ходе своей обычной деятельности Банк использует открытые в других банках текущие и депозитные счета различной длительности.

2.8 Ценные бумаги

Доступные для продажи финансовые активы при первоначальном признании учитываются по первоначальной стоимости, а в дальнейшем учитываются по справедливой стоимости. При переоценке по справедливой стоимости результат переоценки отражается непосредственно в собственном капитале.

2.9 Кредиты и авансы клиентам

Кредиты и прочие авансы учитываются в балансе по первоначальной стоимости за вычетом резерва под обеспечение.

2.10 Операционная аренда

Арендные платежи по операционной аренде признаются в отчетности о прибылях как расход по прямолинейному методу на протяжении срока аренды.

2.11 резерв по возможным потерям

По статьям о корреспондентских счетах, внесенных вкладах, дебиторской задолженности, предоставленных кредитах и прочих авансах, а также по забалансовым статьям содержащим для Банка кредитный риск формируются общие и специальные резервы за счет отчислений.

2.12 Нематериальные активы

Нематериальные активы отражаются по начальной стоимости за вычетом накопленной амортизации.

К нематериальным активам относятся программы по компьютерному обеспечению, членские взносы по ArCa, Master Card, Visa, которые первоначально учитываются по стоимости приобретения и амортизируются по прямолнейному методу в течение срока полезного действия, который не превышает 15 лет.

2.13 Основные средства

Основные средства отражаются по начальной стоимости за вычетом накопленной амортизации.

Амортизация рассчитывается по прямолнейному методу в течение срока полезного использования активов, применяя следующие годовые ставки:

	Срок годности (в годах)	Ставка (%)
Здания	30	3.33
Компьютеры и средства связи	3	33.3
Транспортные средства	5	20
Банкоматы	10	10
Прочие основные средства	5	20
Имущество и офисное оборудование	5	20

Затраты на арендованные основные средства капитализируются и амортизируются по прямолнейному методу в течение оставшегося срока действия договора аренды.

Затраты на ремонт и техническое обслуживание основных средств отражаются как расход в отчете о прибылях и убытках в момент их совершения.

2.14 Финансовые инструменты

Банк производит оценку, признание, использование и учет финансового инструмента в установленном законодательством РА порядке, а также в соответствии с принятыми Банком порядками, решениями, приказами и актами.

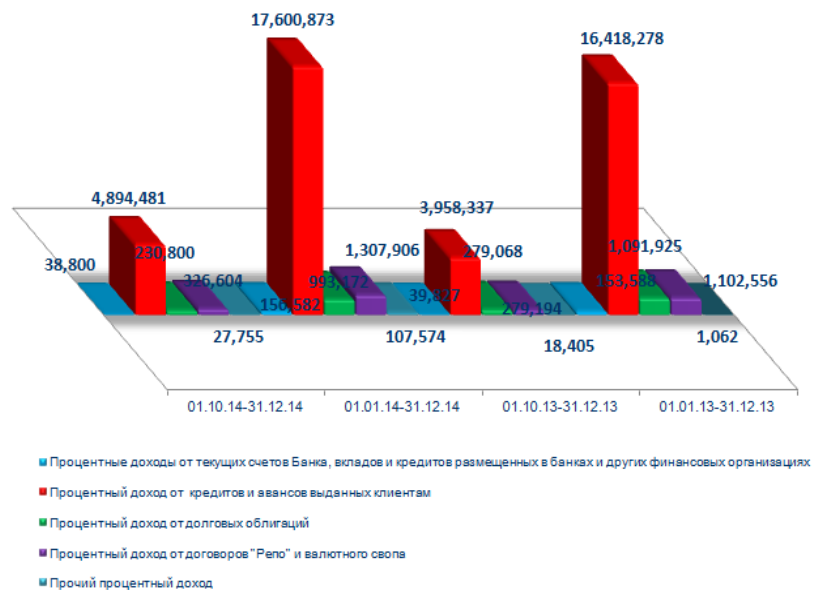
2.15 События происходящие после отчетной даты

2.15.1 Если выявленная аудиторской организацией существенная погрешность является результатом разниц отклонений между международными стандартами бухгалтерского учета и законодательством РА, проводка производится в соответствии с решениями органов управления Банка.

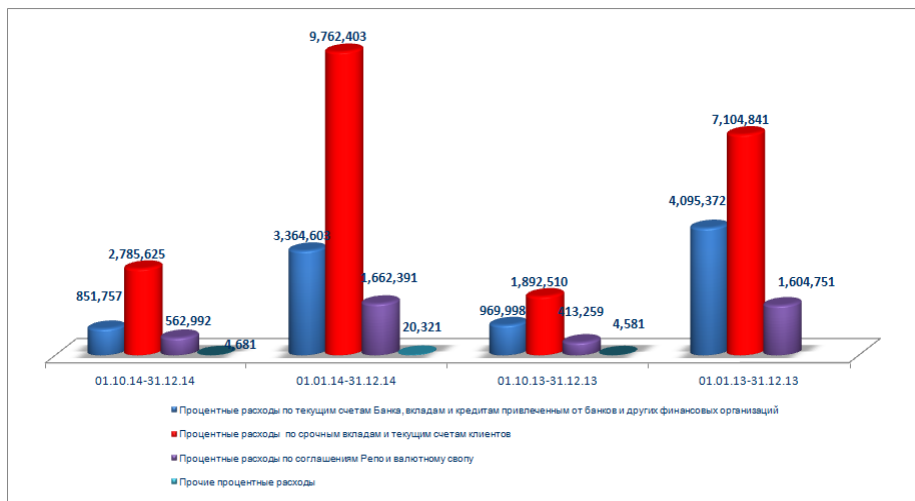
2.15.2 Если после опубликования в установленном порядке годовой финансовой отчетности Банка, возникают или обнаруживаются существенные погрешности, корректировки в подобных случаях не производятся и переоформление такой информации считается неосуществимым

Примечание 3. "Чистые процентные и схожие доходы"

Процентные и схожие доходы	01.10.14- 31.12.14	01.01.14-31.12.14	01.10.13- 31.12.13	01.01.13- 31.12.13
Процентные доходы от текущих счетов Банка, вкладов и кредитов размещенных в банках и других финансовых организациях	38,800	156,582	39,827	153,588
Процентный доход от кредитов и авансов выданных клиентам	4,894,481	17,600,873	3,958,337	16,418,278
Процентный доход от долговых облигаций	230,800	993,172	279,068	1,091,925
Процентный доход от договоров "Репо" и валютного свопа	326,604	1,307,906	279,194	1,102,556
Прочий процентный доход	27,755	107,574	18,405	1,062
Всего	5,518,440	20,166,107	4,574,831	18,767,409



Процентные и схожие расходы	01.10.14-31.12.14	01.01.14-31.12.14	01.10.13-31.12.13	01.01.13-31.12.13
Процентные расходы по текущим счетам Банка, вкладам и кредитам привлеченным от банков и других финансовых организаций	851,757	3,364,603	969,998	4,095,372
Процентные расходы по срочным вкладам и текущим счетам клиентов	2,785,625	9,762,403	1,892,510	7,104,841
Процентные расходы по ценным бумагам выпущенным Банком				
Процентные расходы по соглашениям Repo и валютному свопу	562,992	1,662,391	413,259	1,604,751
Прочие процентные расходы	4,681	20,321	4,581	
Всего	4,205,055	14,809,718	3,280,348	12,804,964
Чистые процентные и схожие	1,313,385	5,356,389	1,294,483	5,962,445



Примечание 4. "Комиссионные доходы и расходы"

Комиссионные доходы	01.10.14-31.12.14	01.01.14-31.12.14	01.10.13-31.12.13	01.01.13-31.12.13
Кассовые операции	69,602	224,989	75,472	249,938
Расчетные операции	86,505	316,809	80,357	380,909
Гарантии, операции с акцептами, аккредитивами, операции по	132,183	267,608	94,116	225,957
Операции с иностранной валютой				
Обслуживание платежных карт	216,877	782,435	172,163	499,398
Прочие комиссионные	130,350	340,624	46,860	172,250
Всего	635,517	1,932,465	468,968	1,528,452

Комиссионные расходы	01.10.14-31.12.14	01.01.14-31.12.14	01.10.13-31.12.13	01.01.13-31.12.13
Комиссионные за корреспондентские и прочие	38,038	142,582	37,126	196,934
Плата за операции с платежными картами	23,779	77,525	46,781	275,740
Плата за гарантии, операции с акцептами, аккредитивами, операции по депозитному	23	41		
Операции с иностранной валютой	5,560	15,294		
Прочие комиссионные	56,807	194,426	22,690	74,084
Всего	124,207	429,868	106,597	546,758

Полученные чистые	511,310	1,502,597	362,371	981,694
--------------------------	----------------	------------------	----------------	----------------

Примечание 5. "Чистые доходы от торговли"

От инвестиций удерживаемых для торговли	01.10.14-31.12.14	01.01.14-31.12.14	01.10.13-31.12.13	01.01.13-31.12.13
Чистый доход от купли и продажи инвестиций удерживаемых для торговли, в				
акций				
долговых ценных бумаг				
производных инструментов	508,397	474,874	6,556	428,821
Чистый доход от изменений в справедливой стоимости				
Всего	508,397	474,874	6,556	428,821

От инвестиций имеющихся в наличии для продажи	01.10.14-31.12.14	01.01.14-31.12.14	01.10.13-31.12.13	01.01.13-31.12.13
Чистый доход от купли и продажи инвестиций имеющихся в наличии для продажи, в том				
акций				
долговых ценных бумаг	0	3,059	0	-226,458
производных инструментов				
Переоценка инвестиций	0	52,925	0	338,512
Всего	0	55,984	0	112,054

От операций с иностранной валютой	01.10.14-31.12.14	01.01.14-31.12.14	01.10.13-31.12.13	01.01.13-31.12.13
Чистые доходы полученные от купли и продажи иностранной валюты	355,214	889,210	183,942	699,941
Чистые доходы полученные от переоценки иностранной валюты	-666,082	-660,302	-1,191	-300,293
Всего	-310,868	228,908	182,751	399,648

От стандартизированных слитков драгоценных металлов	01.10.14-31.12.14	01.01.14-31.12.14	01.10.13-31.12.13	01.01.13-31.12.13
Чистые доходы полученные от купли и продажи стандартизированных слитков драгоценных металлов и памятных монет	34,807	34,847	1,716	13,029
Чистые доходы полученные от переоценки стандартизированных слитков драгоценных металлов и памятных монет	34,638	32,983	-41,396	-101,626
Всего	69,445	67,830	-39,680	-88,597

Чистые доходы от торговых	266,974	827,596	149,627	851,926
----------------------------------	----------------	----------------	----------------	----------------

Примечание 6. "Прочий операционный доход"

Прочий операционный доход	01.10.14-31.12.14	01.01.14-31.12.14	01.10.13-31.12.13	01.01.13-31.12.13
Доходы от штрафов и пеней	275,443	764,090	157,261	383,675
Доходы от факторинга	3,652	6,100		
Чистые доходы от отчуждения основных средств и нематериальных активов	6,574	25,458	-4,142	33,820
Чистые доходы от переоценки и реверсирования обесценения				
Чрезвычайные доходы				
Прочие доходы	59,461	260,814	39,043	128,958
Всего	345,130	1,056,462	192,162	546,453

Примечание 7. "Чистые отчисления в резерв на покрытие возможных потерь по активам"

Средства в банках	Примечание 14	01.10.14-31.12.14	01.01.14-31.12.14	01.10.13-31.12.13	01.01.13-31.12.13
Начальный остаток		0	0	0	31,840
Отчисления в резерв		0	0		267,898
Возврат отчислений в резерв		0	0	0	-299,738
Чистые отчисления в резерв		0	0	0	-31,840
Возврат сумм предварительно		0	0	0	0
Использование резерва					
Конечный остаток		0	0	0	0

Средства в финансовых организациях	Примечание 14	01.10.14-31.12.14	01.01.14-31.12.14	01.10.13-31.12.13	01.01.13-31.12.13
Начальный остаток		0	0	0	17,458
Отчисления в резерв		0	0		606
Возврат отчислений в резерв		0	0	0	-18,064
Чистые отчисления в резерв		0	0	0	-17,458
Возврат сумм предварительно					
Использование резерва					
Конечный остаток		0	0	0	0

Кредиты, авансы выданные клиентам	Примечание 16	01.10.14-31.12.14	01.01.14-31.12.14	01.10.13-31.12.13	01.01.13-31.12.13
Начальный остаток		4,739,418	2,656,516	2,882,896	2,532,250
Отчисления в резерв		1,277,729	5,334,357	887,455	5,203,293
Возврат отчислений в резерв		-1,413,504	-6,928,276	-1,166,377	-3,967,414
Чистые отчисления в резерв		-135,775	-1,593,919	-278,922	1,235,879
Возврат сумм предварительно		170,868	4,273,325	162,275	727,865
Использование резерва		-234,247	-795,658	-109,733	-706,458
Конечный остаток		4,540,264	4,540,264	2,656,516	3,789,536

Инвестиции	Примечание 18	01.10.14-31.12.14	01.01.14-31.12.14	01.10.13-31.12.13	01.01.13-31.12.13
Начальный остаток		18,406	3,489	3,489	13,010
Отчисления в резерв			18,406		29
Возврат отчислений в резерв			-3,489		-9,550
Чистые отчисления в резерв		0	14,917	0	-9,521
Возврат сумм предварительно					
Использование резерва					
Конечный остаток		18,406	18,406	3,489	3,489

Другие активы	Примечание 18	01.10.14-31.12.14	01.01.14-31.12.14	01.10.13-31.12.13	01.01.13-31.12.13
Начальный остаток		93,689	143,349	177,868	106,560
Отчисления в резерв		97,711	336,646	35,134	738,532
Возврат отчисленный в резерв		-37,538	-261,218	-191,526	-832,802
Чистые отчисления в резерв		60,173	75,428	-156,392	-94,270
Возврат сумм предварительно		3,102	4,158	123,951	189,620
Использование резерва		-28,329	-94,300	-2,078	-58,561
Конечный остаток		128,635	128,635	143,349	143,349

Забалансовые статьи, содержащие кредитный риск	Примечание 30	01.10.14-31.12.14	01.01.14-31.12.14	01.10.13-31.12.13	01.01.13-31.12.13
Начальный остаток		0	0	0	197,260
Отчисления в резерв			0		75,223
Возврат отчислений в резерв		0	0	0	-272,483
Чистые отчисления в резерв		0	0	0	-197,260
Конечный остаток		0	0	0	0

Всего чистые отчисления в	-75,602	-1,503,574	-435,314	885,530
----------------------------------	----------------	-------------------	-----------------	----------------

Примечание 8. "Общие административные расходы"

Общие административные расходы	01.10.14-31.12.14	01.01.14-31.12.14	01.10.13-31.12.13	01.01.13-31.12.13
Расходы по зарплате и вознаграждениям *	883,420	2,736,820	712,816	2,443,677
Расходы по отчислениям в государственный фонд социального страхования	218	795	5,696	17,923
Расходы на подготовку и обучение	494	2,212	78	790
Командировочные расходы	12,361	60,644	4,093	14,794
Расходы по операционной аренде	26,474	82,028	19,185	74,018
Расходы по страхованию	5,989	23,553	7,536	36,184
Расходы на техническое обслуживание оборудования Банка	22,997	66,765	13,523	41,996
Расходы на техническое обслуживание и обеспечение безопасности зданий Банка	75,557	280,549	66,573	262,783

Расходы на аудиторские и	10,036	10,236		13,350
Услуги связи	25,100	88,019	23,076	101,966
Транспортные расходы	13,788	43,358	10,116	50,577
Расходы по налогам (кроме налога на	52,826	180,877	56,735	206,258
Контгорские и организационные	37,052	65,877	8,875	35,486
Расходы связанные с	4,764	19,401	6,255	18,821
Прочие административные расход	252,268	604,940	126,470	311,986
Всего	1,423,344	4,266,074	1,061,027	3,630,609

По состоянию на 31 декабря 2014г. численность сотрудников Банка составляет **762**

Размер средней месячной зарплаты на одного сотрудника составляет 214тыс. драм.

Примечание 9. "Прочие операционные расходы"

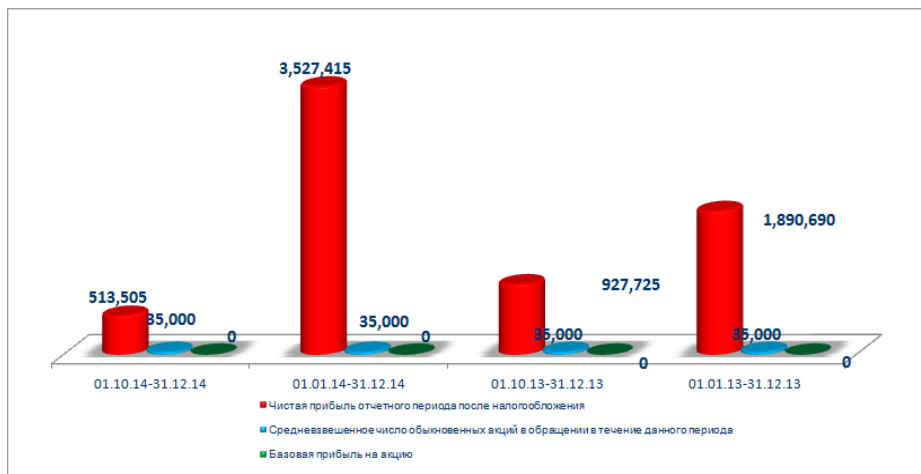
Прочие операционные расходы	01.10.14-31.12.14	01.01.14-31.12.14	01.10.13-31.12.13	01.01.13-31.12.13
Штрафы и пени выплаченные	532	2,984	302	1,614
Инкассация				
Рекламные и представительские	59,707	178,507	33,829	118,295
Факторинг				
Амортизация основных средств и нематериальных активов	205,617	806,580	199,526	790,947
Убытки от обесценения материальных активов				
Чрезвычайные расходы				
Отчисления в Фонд гарантирования	47,944	165,179	33,159	134,645
Прочие расходы	90,444	330,612	111,103	655,350
Всего	404,244	1,483,862	377,919	1,700,851

Примечание 11. "Расход по налогу на прибыль (возмещение)"

Расход по налогу на прибыль	01.10.14-31.12.14	01.01.14-31.12.14	01.10.13-31.12.13	01.01.13-31.12.13
Текущий налог	174,264	971,925	331,999	365,794
Уточнение текущего налога предыдущих периодов, признанного в данном периоде				
Отложенный налог	2,956	2,660	264,713	130,956
Всего	171,308	969,265	67,286	234,838

Примечание 12. "Базовая прибыль на акцию"

Базовая прибыль на акцию	01.10.14-31.12.14	01.01.14-31.12.14	01.10.13-31.12.13	01.01.13-31.12.13
Чистая прибыль отчетного периода после налогообложения	513,505	3,527,415	927,725	1,890,690
Дивиденды данного отчетного периода по привилегированным акциям	()	()	()	()
Чистая прибыль/убыток владельцев обыкновенных акций				
Средневзвешенное число обыкновенных акций в	35,000	35,000	35,000	35,000
Базовая прибыль на акцию	15	101	27	54
Разводненная прибыль на акцию				



Примечание. Прочий совокупный доход

Прочий совокупный доход	01.10.14-31.12.14	01.01.14-31.12.14	01.10.13-31.12.13	01.01.13-31.12.13
Курсовые разницы в результате пересчета зарубежных сделок				
Переоценка финансовых активов имеющихся в наличии для продажи	(631,911)	(804,031)	1,119,691	1,157,704
Хеджирование денежных потоков				
Выгоды от переоценки основных			589,278	589,278
Расходы по отложенному налогу			(349,597)	(349,397)
Всего	(631,911)	(804,031)	1,359,372	1,397,585

Примечание 13. "Денежные средства, их эквиваленты и счета в ЦБ РА"

Денежные средства, их эквиваленты и счета в ЦБ РА	Отчетный период	Предыдущий период
Наличные денежные средства	2,495,879	1,701,116
Прочие размещения денежных средств	2,818,890	2,383,985
Корреспондентские счета в ЦБ РА*	22,594,935	30,227,219
Включено в денежные средства и их эквиваленты	27,909,704	34,312,320
Депозиты в ЦБ РА		
Депонированные денежные средства в ЦБ РА**	220,000	420,000
Начисленные проценты		
Денежные средства и счета в ЦБА	28,129,704	34,732,320
Стандартизированные слитки драгоценных металлов	457,924	8,819
Средства размещенные в других банках (прим. 14)	3,925,069	2,381,221
Всего денежные средства и	32,512,697	37,122,360

Корреспондентские счета в ЦБ РА включают подлежащие обязательному резервированию средства, определенные в соответствии с законодательством РА, прочие средства.

** Депонированная сумма в ЦБ РА это гарантированный депозит по расчетам с платежной

Примечание 14. "Средства в банках и других финансовых организациях"

Текущие счета	Отчетный период	Предыдущий период
В банках РА	1,629	82
В банках с рейтингом БББ-(Баа3) и с более высоким рейтингом	2,758,684	2,259,853
В банках с рейтингом ниже БББ-(Баа3) и без рейтинга	42,344	9,257
Начисленные проценты	0	0
Всего	2,802,657	2,269,192

Межбанковские кредиты и		
в ЦБ РА:		
кредиты и депозиты		
факторинг		
финансовый лизинг		
договора репо (обратной		
своп	535,130	
прочие		
в банках РА:		
кредиты и депозиты		
факторинг		

финансовый лизинг		
договора репо (обратной		
своп		
аккредитивы и банковские		
прочие		
в банках с рейтингом БББ-		
(Баа3) и выше		
кредиты и депозиты	586,800	111960
факторинг		
финансовый лизинг		
договора репо (обратной		
своп	0	
аккредитивы и банковские		
гарантии		
прочие	0	
в банках с рейтингом ниже БББ-		
(Баа3) и без рейтинга		
кредиты и депозиты		
факторинг		
финансовый лизинг		
договора репо (обратной		
своп	0	
аккредитивы и банковские		
прочие		
Начисленные проценты	482	69
Всего	3,925,069	2,381,221
Резерв на покрытие убытков по		
средствам в банках (прим. 7)		

Чистые средства в банках	3,925,069	2,381,221
---------------------------------	------------------	------------------

Кредиты и депозиты, прочие		
средства в финансовых		
организациях		
в финансовых организациях	1,113,640	1,437,385
РА:		
кредиты и депозиты	1,113,640	1,437,385
факторинг		
финансовый лизинг		
договора репо (обратной		
своп		
аккредитивы и банковские		
гарантии		
прочие		
	0	0
в финансовых организациях с		
кредиты и депозиты		
факторинг		
финансовый лизинг		
договора репо (обратной		
своп		

аккредитивы и банковские		
прочие		
в финансовых организациях с рейтингом ниже БББ-(Баа3) и без рейтинга	728,844	620,535
кредиты и депозиты		
факторинг		
финансовый лизинг		
договора репо (обратной		
своп		
аккредитивы и банковские		
прочие	728,844	620,535
Начисленные проценты	7,394	9,610
Всего	1,849,878	2,067,530
Резерв на покрытие убытков по средствам в финансовых организациях (прим. 7)		
Чистые средства в финансовых организациях	1,849,878	2,067,530
Чистые средства в банках и финансовых организациях	5,774,947	4,448,751

Примечание 15. "Финансовые активы удерживаемые с целью торговли"

Государственные ценные бумаги	Отчетный период	Предыдущий период
Государственные ценные		
казначейские облигации	12,542,801	15,482,300
облигации центрального банка		
прочие		
Государственные ценные бумаги стран с рейтингом БББ-(Баа3) и выше		
казначейские облигации		
облигации центрального банка		
прочие		
Государственные ценные бумаги стран с рейтингом ниже БББ-(Баа3) и без рейтинга		
казначейские облигации		
облигации центрального банка		
прочие		
Всего ценные бумаги	12,759,257	15,482,300

Негосударственные ценные бумаги РА	<u>котируемые</u>	<u>некотируемые</u>	<u>некотируемые</u>	<u>некотируемые</u>
Эмитент с рейтингом А-/А3/ и				
долгосрочные долговые				
краткосрочные долговые				
деPOSITные сертификаты				
долевые инструменты				
прочие				
Эмитент получивший рейтинг				
долгосрочные долговые				
краткосрочные долговые				
деPOSITные сертификаты				
долевые инструменты				
прочие				
Эмитент с рейтингом				
долгосрочные долговые				
краткосрочные долговые				
деPOSITные сертификаты				
долевые инструменты				
прочие				
Итого неправительственные ценные бумаги РА	0	0	0	0

Неправительственные ценные бумаги других стран	<u>котируемые</u>	<u>некотируемые</u>	<u>котируемые</u>	<u>некотируемые</u>
Эмитент с рейтингом А-/А3/ и				
долгосрочные долговые				
краткосрочные долговые				
деPOSITные сертификаты				
долевые инструменты				
прочие				
Эмитент с рейтингом				
долгосрочные долговые				
краткосрочные долговые				
деPOSITные сертификаты				
долевые инструменты				
прочие				
Всего неправительственные ценные бумаги других стран	0	0	0	0

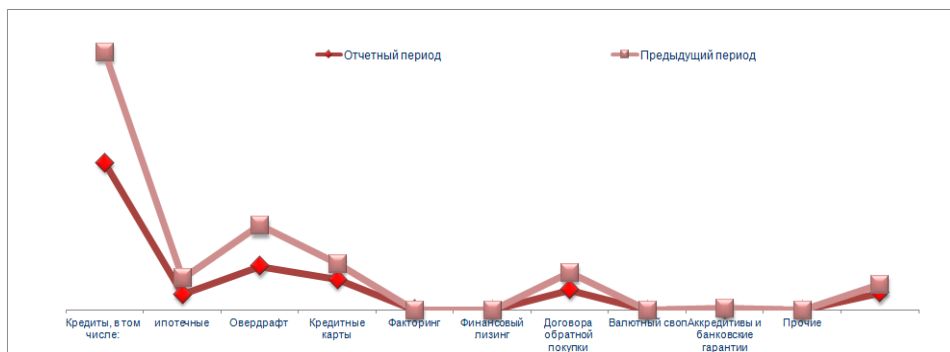
Всего ценные бумаги удерживаемые с целью торговли	12,542,801	15,482,300	0	0
--	-------------------	-------------------	----------	----------

Прочие финансовые активы удерживаемые с целью	<i>котируемые</i>	<i>некотируемые</i>	<i>котируемые</i>	<i>некотируемые</i>
Кредиты, факторинг,				
заемщики с рейтингом А-/А3/ и				
заемщики с рейтингом				
BBB+/Baa1/ и ниже, с иным				
рейтингом и без рейтинга				
Ипотека				
Потребительские кредиты				
Прочие				
Производные инструменты:	0		0	
Фьючерс				
Форвард				
Опцион				
Своп				
Прочие				
Итого			0	

Всего финансовые активы	12,542,801	15,482,300	0	0
--------------------------------	-------------------	-------------------	----------	----------

Примечание 16. "Кредиты и прочие авансы выданные клиентам"

Кредиты и прочие авансы выданные клиентам	Отчетный период	Предыдущий период
Кредиты, в том числе:	106,880,311	80,734,089
банкам		
правительству РА		
местным органам самоуправления		
ипотечные	11,268,389	12,096,515
Овердрафт	31,938,661	29,673,746
Кредитные карты	22,150,483	11,927,691
Факторинг	286,435	
Финансовый лизинг	692	1,282
Договора обратной покупки	14,761,539	12,382,355
Валютный своп	-	50,550
Аккредитивы и банковские	559,055	917,429
Прочие		
Проценты начисленные по указанным статьям	12,378,567	6,340,446
Всего кредитов	188,955,743	142,027,588
Резерв на покрытие убытков потерь по кредитам и авансам выданным клиентам (прим. 7)	-4,540,264	-4,807,102
Итого чистых кредитов	184,415,479	137,220,486



Структура действующих и недействующих кредитов и авансов предоставленных клиентам на конец отчетного периода

Структура действующих и недействующих кредитов и авансов	Отчетный период	Предыдущий период
Действующие кредиты и авансы сумма	184,756,991	135,347,853
количество	60,726	35,912
Недействующие кредиты и авансы, в том числе:	4,198,752	6,679,735
просроченные сумма	1,969,808	4,304,153
количество	2966	985
Итого кредитов сумма	188,955,743	142,027,588
количество	64,394	37,335
Резерв на покрытие потерь по кредитам и авансам выданным клиентам (прим. 7)	-4,540,264	-4,807,102
Всего чистых кредитов	184,415,479	137,220,486

а) итоговая сумма кредитов предоставленных крупным заемщикам и аффилированным с ними лицам на 31.12.2014г 94.122.190 тыс.драм, на 31.12.2013г 55.925.751 тыс. драм.

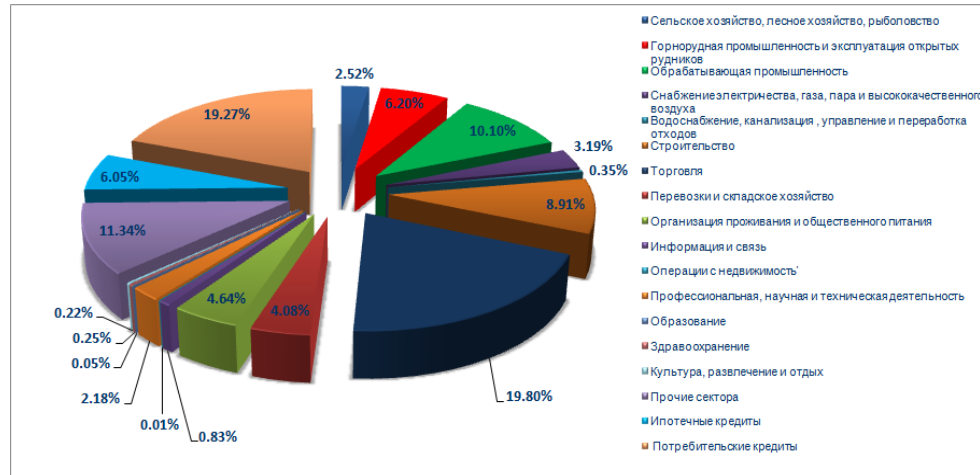
б) удельный вес в суммарном кредитном портфеле на 31.12.2014г 54.17 %, 31.12.2013г 46.17 %

в) процентное соотношение к капиталу на 31.12.2014г 374.05 %, 31.12.2013г 262.23 %

Анализ кредитного портфеля по численности заемщиков	Отчетный период	Предыдущий период
Государственные предприятия	12	8
Частные компании	301	306
Физические лица	54,832	23,263
Частные предприниматели	212	150
Всего	55,357	23,727

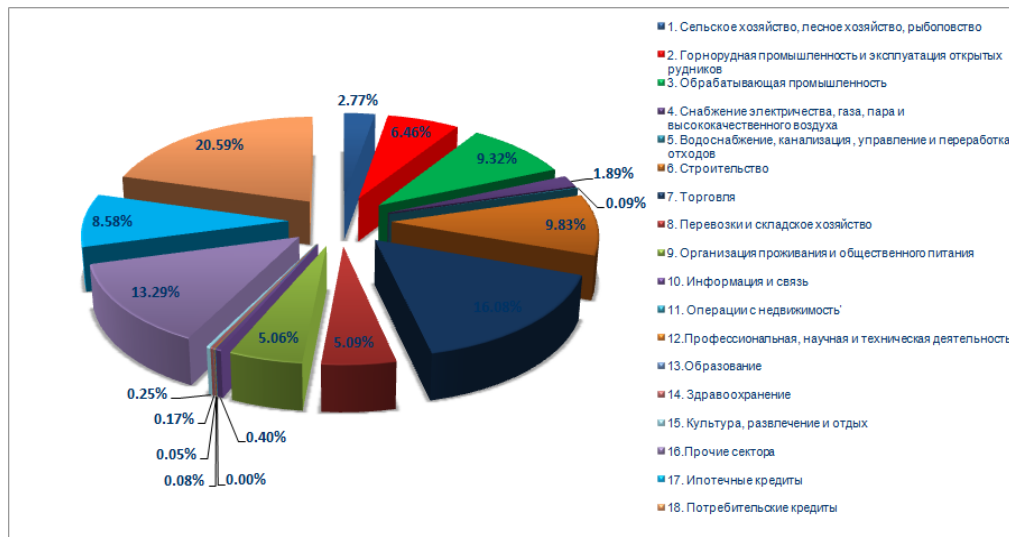
Ниже представлен анализ кредитного портфеля по сфере кредитования
31.12.14

Анализ предоставленных кредитов и авансов по сфере	Отчетный период	Процентное соотношение
1. Сельское хозяйство, лесное хозяйство, рыболовство	4,758,146	2.52
2. Горнорудная промышленность и эксплуатация открытых рудников	11,722,318	6.20
3. Обрабатывающая промышленность	19,091,252	10.10
4. Снабжение электричества, газа, пара и высококачественного воздуха	6,021,542	3.19
5. Водоснабжение, канализация, управление и переработка отходов	655,386	0.35
6. Строительство	16,830,790	8.91
7. Торговля	37,417,930	19.80
8. Перевозки и складское хозяйство	7,702,674	4.08
9. Организация проживания и общественного питания	8,774,884	4.64
10. Информация и связь	1,568,660	0.83
11. Операции с недвижимостью	19,359	0.01
12. Профессиональная, научная и техническая деятельность	4,124,069	2.18
13. Образование	102,893	0.05
14. Здравоохранение	477,342	0.25
15. Культура, развлечение и отдых	420,780	0.22
16. Прочие сектора	21,425,524	11.34
17. Ипотечные кредиты	11,437,363	6.05
18. Потребительские кредиты	36,404,831	19.27
Всего	188,955,743	100



31.12.13

Анализ предоставленных кредитов и авансов по сфере	Отчетный период	Процентное соотношение
1. Сельское хозяйство, лесное хозяйство, рыболовство	3,936,161	2.77
2. Горнорудная промышленность и эксплуатация открытых рудников	9,170,897	6.46
3. Обрабатывающая промышленность	13,230,862	9.32
4. Снабжение электричества, газа, пара и высококачественного воздуха	2,679,522	1.89
5. Водоснабжение, канализация, управление и переработка отходов	129,510	0.09
6. Строительство	13,964,713	9.83
7. Торговля	22,840,431	16.08
8. Перевозки и складское хозяйство	7,234,048	5.09
9. Организация проживания и общественного питания	7,191,534	5.06
10. Информация и связь	569,248	0.40
11. Операции с недвижимостью		0.00
12. Профессиональная, научная и техническая деятельность	110,575	0.08
13. Образование	70,741	0.05
14. Здравоохранение	241,507	0.17
15. Культура, развлечение и отдых	354,009	0.25
16. Прочие сектора	18,878,087	13.29
17. Ипотечные кредиты	12,188,552	8.58
18. Потребительские кредиты	29,237,191	20.59
Всего	142,027,588	100

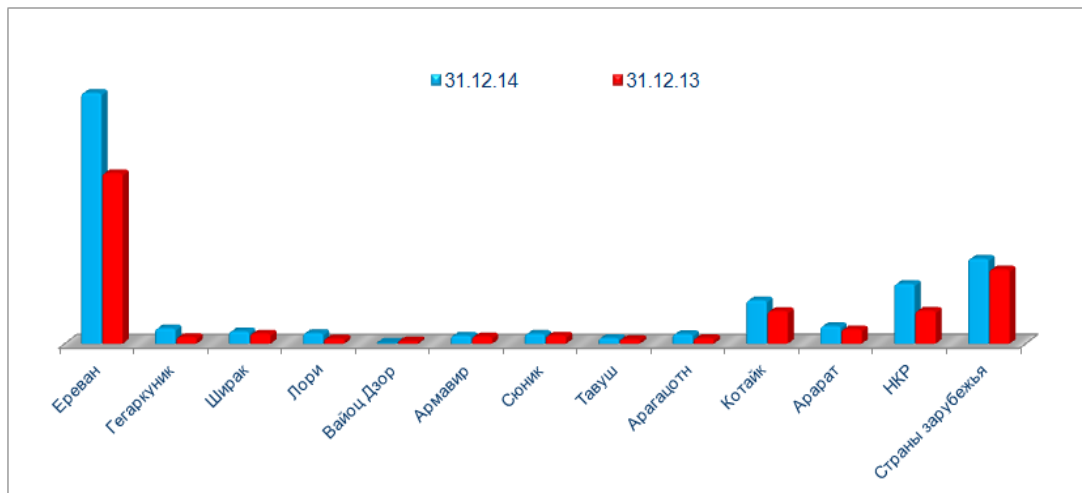


Ниже представлен анализ кредитного портфеля по местонахождению клиентов

Анализ кредитного портфеля по местонахождению клиентов	Отчетный период	Процентное соотношение	Предыдущий период	Процентное соотношение
Резиденты РА	154,817,013	83.95	111,336,051	81.14
Нерезиденты	29,598,466	16.05	25,884,435	18.86
Всего	184,415,479	100	137,220,486	100

РЕГИОН	31.12.14		31.12.13	
	количество	сумма	количество	сумма
Ереван	19610	87,306,086	13234	65,945,708
Гегаркуник	6206	5,362,702	1813	2,344,252
Ширак	7685	4,326,136	3838	3,555,828
Лори	3561	3,706,533	2441	1,768,258
Вайоц Дзор	161	340,143	137	969,692
Армавир	2577	2,846,575	2420	2,546,004
Сюник	2419	3,455,486	1680	2,858,843
Тавуш	1329	1,990,124	851	1,515,322
Арагацотн	5271	3,375,977	2216	1,893,698
Котайк	4628	15,132,601	2908	11,391,221
Арагат	5032	6,142,854	1908	5,060,513

НКР	5869	20,831,796	3860	11,486,712
Страны зарубежья	46	29,598,466	29	25,884,435
ИТОГО	64,394	184,415,479	37,335	137,220,486



Примечание 17. "Финансовые активы имеющиеся в наличии для продажи"

Государственные ценные бумаги	Отчетный период	Предыдущий период
Государственные облигации РА	8,758,196	9,533,881
казначейские облигации	8,758,196	9,529,301
облигации центрального банка		
ваучеры		4,580
Государственные ценные бумаги стран с рейтингом БББ-(Баа3) и выше		
казначейские облигации		
облигации центрального банка		
прочие		
Государственные ценные бумаги стран с рейтингом ниже ББ+(Ба1) и ниже и без рейтинга		
казначейские облигации		
облигации центрального банка		
прочие		
Резерв на покрытие потерь по		
Всего ценных бумаг	8,758,196	9,533,881

Неправительственные ценные бумаги РА				
	<i>котируемые</i>	<i>некотируемые</i>	<i>котируемые</i>	<i>некотируемые</i>
Эмитент с рейтингом А-/А3/ и выше:				
долгосрочные долговые инструменты				
краткосрочные долговые инструменты				
деPOSITные сертификаты				
долевые инструменты				
прочие				
Эмитент получивший рейтинг "Г-" и выше от ЦБ РА:				
долгосрочные долговые инструменты				
краткосрочные долговые инструменты				
деPOSITные сертификаты				
долевые инструменты				
прочие				
Эмитент с рейтингом БББ+/Баа1/ и ниже, с иным рейтингом и без рейтинга:				
долгосрочные долговые инструменты				
краткосрочные долговые инструменты				
деPOSITные сертификаты				
долевые инструменты				
прочие				
Всего неправительственных ценных бумаг РА	0	0	0	0

Неправительственные ценные бумаги других стран				
	<i>котируемые</i>	<i>некотируемые</i>	<i>котируемые</i>	<i>некотируемые</i>
Эмитент с рейтингом А-/А3/ и выше:				
долгосрочные долговые инструменты				
краткосрочные долговые инструменты				
деPOSITные сертификаты				
долевые инструменты				
прочие				
Эмитент с рейтингом БББ+/Баа1/ и ниже, с иным рейтингом и без рейтинга:				
долгосрочные долговые инструменты				
краткосрочные долговые инструменты				
деPOSITные сертификаты				
долевые инструменты				
прочие				
Всего неправительственных ценных бумаг других стран	0	0	0	0

Итого неправительственные	8,758,196	9,533,881		
----------------------------------	------------------	------------------	--	--

Прочие финансовые активы				
Кредиты, факторинг, дебиторская задолженность				
заемщики с рейтингом А-/А3/ и выше				
заемщики с рейтингом БББ+/Баа1/ и ниже, с иным рейтингом и без рейтинга				
Ипотека				
Потребительские кредиты				
прочие				
Всего	0	0	0	0

Итого финансовых активов	8,758,196	9,533,881
---------------------------------	------------------	------------------

Инвестиции в уставный капитал других организаций
Отчетный период

Организация	Основная деятельность	Страна регистрации	Дата инвестиции	Инвестиция (тыс. драм)	Доля участия
1. ЗАО Армениан Кард	платежно-расчетные услуги	РА	20.10.06	12143	2.00
2. ЗАО АКРА Кредит Репортинг	платежно-расчетные услуги	РА	22.11.07	19845	4.0003
3.СВИФТ	платежно-расчетные услуги	Бельгия	23.04.12	11457	0.00005
Всего				43,445	6
Обесценение инвестиций в уставный капитал других организаций (резерв на покрытие возможных потерь) (прим. 7)				-18,406	
Итого				25,039	

Предыдущий период

Организация	Основная деятельность	Страна регистрации	Дата инвестиции	Инвестиция (тыс. драм)	Доля участия
1. ЗАО Армениан Кард	платежно-расчетные услуги	РА	20.10.06	12143	2.00
2. ЗАО АКРА Кредит Репортинг	платежно-расчетные услуги	РА	22.11.07	19845	4.0003
3.СВИФТ	платежно-расчетные услуги	Бельгия	23.04.12	9226	0.00005
Всего				41,214	
Обесценение инвестиций в уставный капитал других организаций (резерв на покрытие возможных потерь) (прим. 7)				-21,895	
Итого				19,319	

	Отчетный период	Предыдущий период
Итого активов имеющихся в наличии для продажи и инвестиций в уставный капитал других организаций	8,783,235	9,553,200

Примечание 18. "Инвестиции удерживаемые до срока погашения"

Государственные ценные бумаги	Отчетный период	Предыдущий период
Государственные облигации РА, в том числе:		
казначейские облигации		
облигации центрального банка		
прочие		
Государственные ценные бумаги стран с рейтингом БББ-(Баа3) и		
казначейские облигации		
облигации центрального банка		
прочие		
Государственные ценные бумаги стран с рейтингом ниже ББ+(Ба1)		
казначейские облигации		
облигации центрального банка		
прочие		
Начисленные проценты		
Всего государственных облигаций		

Неправительственные ценные бумаги РА				
	<i>котируемые</i>	<i>некотируемые</i>	<i>котируемые</i>	<i>некотируемые</i>
Эмитент с рейтингом А-/А3/ и выше, в том числе:				
долгосрочные долговые инструменты				
краткосрочные долговые инструменты				
деPOSITные сертификаты				
прочие				
Эмитент получивший рейтинг "Г-" и выше от ЦБ РА, в том числе:	0	0	0	

долгосрочные долговые инструменты				
краткосрочные долговые инструменты				
деPOSITные сертификаты				
прочие			0	
Эмитент с рейтингом БББ+/Баа1/ и ниже, с иным рейтингом и без рейтинга, в том числе:				
долгосрочные долговые инструменты				
краткосрочные долговые инструменты				
деPOSITные сертификаты				
прочие				
Начисленные проценты			0	
Итого	0	0	0	0

Неправительственные ценные бумаги других стран				
Эмитент с рейтингом А-/А3/ и выше, в том числе:				
долгосрочные долговые инструменты				
краткосрочные долговые инструменты				
деPOSITные сертификаты				
прочие				
Эмитент с рейтингом БББ+/Баа1/ и ниже, с иным рейтингом и без рейтинга, в том числе:				
долгосрочные долговые инструменты				
краткосрочные долговые инструменты				
деPOSITные сертификаты				
прочие				
Начисленные проценты				
Итого	-	-	-	-

Обесценение инвестиций удерживаемых до срока погашения (резерв на покрытие возможных потерь) (прим. 7)	0		0	
---	----------	--	----------	--

Чистые инвестиции в финансовые активы удерживаемые до срока погашения	0		0	0
--	----------	--	----------	----------

Примечание 20. "Основные средства и нематериальные активы"

Основные средства

Статья	Здания	Компьютеры и средства связи	Средства передвижения	Другие основные средства	Капитальные вложения в основные средства	Капитальные вложения в арендованные средства	Итого
Стоимость							
Остаток на начало предыдущего периода	7,908,178	2,683,902	470,838	1,110,545	-	28,996	12,202,459
Увеличение	2,330	53,172	31,272	152,868	-	1,403	241,045
Выбытие			242,090				242,090
Обесценение							-
Переоценка	589,278						589,278
Корректировка амортизации от переоценки	(952,836)						(952,836)
Остаток на конец предыдущего периода	7,546,950	2,737,074	260,020	1,263,413	-	30,399	11,837,856
Увеличение	1,733	230,211	-	343,820	-	87,978	663,742
Выбытие			6,363				6,363
Переоценка*							-
Списанные		24,346		4,989			29,335
Корректировка амортизации от переоценки							-
Остаток на конец отчетного периода	7,548,683	2,942,939	253,657	1,602,244	-	118,377	12,465,900
Накопленная амортизация							
Остаток в начале предыдущего периода	687,347	1,498,312	160,902	536,645	-	18,106	2,901,312
Увеличение	265,489	212,225	81,589	225,594		438	785,335
Выбытие			122,457				122,457
Обесценение							-
Переоценка							
Корректировка амортизации от переоценки	952,836						952,836
Остаток в конце предыдущего периода	-	1,710,537	120,034	762,239	-	18,544	2,611,354
Увеличение	290,106	220,186	49,758	197,867		1,447	469,258
Выбытие			6,363				6,363
Корректировка амортизации от переоценки							-
Списанные		20,858		4,981			25,839
Остаток в конце отчетного периода	290,106	1,909,865	163,429	955,125	-	19,991	3,048,410
Чистая балансовая стоимость							
В конце отчетного периода	7,258,577	1,033,074	90,228	647,119	-	98,386	9,127,384
В конце предыдущего отчетного периода	7,546,950	1,026,537	139,986	501,174	-	11,855	9,226,502

Нематериальные активы

	Компьютерные программы	Лицензии и доверенности	Авторские права	Прочие нематериальные активы	Капитальные вложения в нематериальные активы	Итого
Стоимость						
Остаток в начале предыдущего периода	147,318	839,351	-	52,837	4,847	1,044,353
Увеличение	-	246,368		-	91,930	338,298
Выбытие						-
Обесценение						
Переоценка						
Остаток в конце предыдущего периода	147,318	1,085,719	-	52,837	96,777	1,382,651
Увеличение	28,353	228,729		13,378	41,627	312,087
Выбытие						-
Переоценка*						
Обесценение						
Корректировка амортизации от переоценки						
Остаток в конце отчетного периода	175,671	1,314,448	-	66,215	138,404	1,694,738
Накопленная амортизация						
Остаток в начале предыдущего периода	32,223	65,767	-	23,341	-	121,331
Увеличение	(31,947)	(65,480)		(23,341)		(120,768)
Выбытие						-
Обесценение						
Переоценка						
Остаток в конце предыдущего периода	338	33,714	-	-	-	34,052
Увеличение	1,937	45,103				47,040
Выбытие						-
Корректировка амортизации от переоценки						-
Обесценение						-
Остаток в конце предыдущего периода	2,275	78,817	-	-	-	81,092
Чистая балансовая стоимость						
В конце отчетного периода	173,396	1,235,631	-	66,215	138,404	1,613,646
В конце предыдущего отчетного периода	146,980	1,052,005	-	52,837	96,777	1,348,599

Примечание 21. "Отложенные налоговые активы"

Движение отложенных налоговых активов	Отчетный период	Предыдущий период
Остаток в начале периода	149,158	149,158
Увеличение	168,497	
Уменьшение	-149,158	
Остаток в конце периода	168,497	149,158

Примечание 22. "Прочие активы"

Суммы к получению по банковским операциям	Отчетный период	Предыдущий период
Дивиденды к получению	0	0
Суммы к получению от операций по трастовому управлению	0	0
Суммы к получению по иным операциям	1,351,861	523,651
Итого	1,351,861	523,651
Резерв на покрытие возможных потерь по банковским операциям (прим. 7)		
"Чистые суммы к получению по банковским операциям"	1,351,861	523,651

Дебиторская задолженность и авансы	Отчетный период	Предыдущий период
Дебиторская задолженность по бюджету	504	9,558
Дебиторская задолженность по поставщикам		
Авансы сотрудникам	50	1,291
Авансы поставщикам	407,053	378,464
Авансы по бюджету и обязательному социальному страхованию	-236,426	465,053
Прочая дебиторская задолженность и авансы	11,306,653	0
Всего	11,477,834	854,366
Резерв на покрытие возможных потерь по прочим активам (прим. 7)	-76,779	-143,349
Итого	11,401,055	711,017
Прочие активы		
Склад	212,138	262,889
Конфискованный залог	4,945,324	5,824,128
Расходы будущих периодов	12,656	34,867
Прочие активы	50,226	81,465
Резерв на покрытие возможных потерь по прочим активам (прим. 7)	-51,856	
Всего	5,168,488	6,203,349
Итого прочих активов	17,921,404	6,914,366

Примечание 23. "Средства банков и других финансовых организаций"

Текущие счета	Отчетный период	Предыдущий период
Банки РА	6	163
Банки с рейтингом ВВВ-(Ваа3) и с более высоким рейтингом		
Банки с рейтингом ниже ВВВ-(Ваа3) и без рейтинга		
Начисленные проценты		
Всего	6	163
Межбанковские кредиты и депозиты, прочие обязательства		
ЦБ РА		
кредиты и депозиты *	24,523,970	12,339,610
договора репо (обратной своп)	20,715,282	24,469,985
прочие		
Банки РА	0	0
кредиты и депозиты	10,296,710	4,135,509
финансовый лизинг	0	0
договора репо (обратной своп)	0	
прочие		
Банки с рейтингом ВВВ-(Ваа3)		
кредиты и депозиты		
финансовый лизинг		
договора репо (обратной своп)		
прочие		
Банки с рейтингом ниже ВВВ-(Ваа3) и без рейтинга		
кредиты и депозиты	474,974	
финансовый лизинг		
договора репо (обратной своп)	0	0
прочие	0	0
Начисленные проценты	3,552	0
Всего	261,666	146,143
Всего	56,276,154	41,091,247
Финансовые организации		
Текущие счета	30,421	63,574
Кредиты и депозиты	25,674,968	20,358,142
Договора репо (обратной своп)		
Своп		
Прочие	5,573	
Начисленные проценты	193,313	181,821
Всего	25,904,275	20,603,537
Итого средств банков и международных финансовых	82,180,435	61,694,947

Кредиты полученные из ЦБ РА также включают в себя суммы кредитования осуществляемого в рамках международных программ 3.524.039 тыс. драм и суммы начисленных по ним процентов 88.495 тыс. драм.

Примечание 24. "Средства клиентов"

Обязательства по отношению к правительству РА и органам местного самоуправления	Отчетный период	Предыдущий период
Текущие счета	26,633	160,262
Срочные вклады		
Кредиты	4,354,946	4,502,289
Договора репо (обратной)		
Своп		
Прочие	29,677	9,633
Начисленные проценты	15,352	16,770
Всего	4,426,608	4,688,954
Юридические лица,		
Текущие счета	9,759,097	9,200,591
Срочные вклады	4,719,396	3,732,258
Договора репо (обратной)		
Своп		
Прочие	3,336,979	396,274
Начисленные проценты	25,066	23,209
Всего	17,840,538	13,352,332
Юридические лица,		
Текущие счета	6,676,349	11,727,436
Срочные вклады	14,277,713	16,950,346
Договора репо (обратной)		
Своп		
Прочие	0	
Начисленные проценты	21,031	24,833
Всего	20,975,093	28,702,615
Частные предприниматели		
Текущие счета	70,043	61,701
Срочные вклады		
Договора репо (обратной)		
Своп		
Прочие		
Начисленные проценты		
Всего	70,043	61,701
Частные предприниматели		
Текущие счета	47	61
Срочные вклады		
Договора репо (обратной)		
Своп		
Прочие		
Начисленные проценты		
Всего	47	61
Физические лица (резиденты РА)		

Текущие счета	6,667,061	4,635,426
Срочные вклады	89,352,242	59,933,599
Договора репо (обратной)		
Своп		
Прочие	16,628	
Начисленные проценты	856,178	550,873
Всего	96,892,109	65,119,898
Физические лица (нерезиденты)		
Текущие счета	420,792	362,037
Срочные вклады	4,912,538	4,198,674
Договора репо (обратной)		
Своп		
Прочие	0	0
Начисленные проценты	31,048	21,565
Всего	5,364,378	4,582,276

Итого обязательств по отношению к клиентам	145,568,816	116,507,837
---	--------------------	--------------------

Сумма обеспечения обязательств составила 31.12.2013г 34.680.265 тыс. драм, 31.12.2014г 30.893.795 тыс. драм.

Структура вкладчиков Банка по количеству клиентов

	Отчетный период	Предыдущий период
Юридические лица-резиденты РА	49	51
Юридические лица-нерезиденты	2	2
Физические лица-резиденты РА	9,593	6,987
Физические лица-нерезиденты РА	127	93
Итого	9,771	7,133

Примечание 26. "Обязательства удерживаемые с целью торговли"

Обязательства удерживаемые с целью торговли	Отчетный период	Предыдущий период
Производные инструменты		
фьючерс		
форвард		
опцион		
своп		
другие инструменты		
производные инструменты хеджирования		
Прочие	12,542,801	15,482,300
Итого	12,542,801	15,482,300

Примечание 27. "Суммы к оплате"

Суммы подлежащие оплате	Отчетный период	Предыдущий период
Дивиденды		
Договора по трастовому		
Страхование вкладов	47,944	33,159
Прочие		
Итого	47,944	33,159

Примечание 28. "Отложенные налоговые обязательства"

Движение отложенных налоговых обязательств	Отчетный период	Предыдущий период
Остаток в начале периода	432,150	230,756
Поступления		
Уменьшение	-432,150	-189,868
Остаток в конце периода	-	40,888

Примечание 29. "Прочие обязательства"

Прочие обязательства	Отчетный период	Предыдущий период
Расчетные обязательства по чекам и другим платежным документам	0	6,554
Расчетные обязательства по аккредитивам		
По прочим расчетам		
Кредиторская задолженность по бюджету		
<i>по налогу на прибыль</i>	379,025	365,794
<i>по НДС</i>	8,356	15,019
<i>по прочим налогам и сборам</i>	257,773	154,785
<i>выплаты по социальному страхованию</i>	0	3,061
Обязательства по отношению к сотрудникам по зарплате	109,263	74,583
Кредиторская задолженность по отношению к поставщикам	193,393	95,791
Кредиторская задолженность по пополнению уставного фонда		
Прочие обязательства	3,176	63,622
Остаток в конце периода	950,986	779,209

Примечание 30. "Уставный капитал"

- а) зарегистрированный и полностью выплаченный капитал банка 22.907.500 тыс. драм,
б) количество выпущенных и размещенных обыкновенных акций банка 35.000 штук, номинальная стоимость 654.500 тыс. драм
в) значимые участники банка на конец отчетного периода:

Имя/наименование значимого участника	Сумма участия в Банке	Размер участия в банке в процентном отношении	Вид деятельности участника (для юридических лиц)
ВИТАЛИЙ ГРИГОРЯНЦ	22,907,500	100	Физическое лицо
	22,907,500		

Примечание 32. "Резервы переоценки, другие элементы капитала"
"Резервы переоценки"

Ниже представлены элементы данного примечания

Резервы переоценки	Отчетный период	Предыдущий период
Нереализованная прибыль/убыток от переоценки инвестиций		
Резерв переоценки основных		
Прочие резервы		
Итого резервов переоценки	-	-

"Другие элементы собственного капитала"
Резервы

Резервы	Отчетный период	Предыдущий период
Главный резерв		
Начальный остаток	309,357	309,357
Увеличение	94,535	
Уменьшение		
Конечный остаток	403,892	309,357

Другие резервы	Отчетный период	Предыдущий период
Начальный остаток	1,595,572	197,987
Увеличение	2,582,856	4,632,928
Уменьшение	3,386,887	3,235,343
Конечный остаток	791,541	1,595,572

Примечание 33. "Нераспределенная прибыль"

Нераспределенная прибыль	Отчетный период	Предыдущий период
Начальный остаток	5,515,725	2,779,049
Увеличение	3,527,416	2,736,676
Уменьшение	5,502,034	
Конечный остаток	3,541,107	5,515,725

Примечание 34. "Резервы, условные события и потенциальные обязательства"

Резервы	Примечание 7	Отчетный период	Предыдущий период
Начальный остаток		-	197,260
Отчисления в резерв		-	75,223
Использование резерва		-	(272,483)
Чистые отчисления в резерв		-	(197,260)
Конечный остаток		-	-

Правовые обязательства Банка

Банк развивает свою деятельность в рамках требований предусмотренных законодательством и необходимости дополнительного резервирования по своим правовым обязательствам нет.

Налоговые обязательства Банка

Банк полностью выполнил свои налоговые обязательства и необходимости дополнительного резервирования по своим налоговым обязательствам нет.

**Условные обязательства Банка по забалансовым статьям
кредитного характера**

	Отчетный период	Предыдущий период
Неиспользованные кредитные линии	7,574,899	4,694,542
Выданные гарантии	21,376,978	18,048,213
Выданные аккредитивы		
Резерв по указанным статьям (прим. 7)		
	28,951,877	22,742,755

Обязательства по операционной аренде**Арендованные помещения**

- г. Ереван - филиал Арцах
- г. Талин - филиал Талин
- г. Ереван - филиал Норагавит
- г. Степанакерт - филиал Хачен
- г. Ереван - филиал Аршакуни
- г. Масис - филиал Масис
- г. Аштарак - филиал Аштарак
- г. Гавар - филиал Гавар
- г. Ереван - филиал Комитас
- г. Артик - филиал Артик
- г. Севан - филиал Севан
- г. Мартуни - филиал Алашкерт
- г. Арташат - филиал Арташат

Структура минимальных сумм будущей арендной платы по операционной аренде

(тыс. драм)

Структура минимальных сумм арендной платы	Суммы подлежащие оплате драмами эквивалентными иностранной валюте	Суммы подлежащие оплате драмами
до 1 года		54,906
от 1-5 лет		281,106
от 5-10 лет		173,354
Итого		509,366

Примечание 35. "Операции со связанными сторонами"

Операции со связанными с Банком сторонами совершались исходя из рыночных условий и процентных ставок.

Ниже представлены остатки от операций со связанными с банком сторонами на конец предыдущих и отчетных периодов

Средства в других банках	Отчетный период	Предыдущий период
Остаток на 1 января		
Увеличение в течение года		
Уменьшение в течение года		
Остаток	-	-

Кредиты и займы предоставленные клиентам	Отчетный период	Предыдущий период
Остаток на 1 января	2,007,272	3,236,279
Кредиты и займы предоставленные в течение года	8,254,627	3,789,692
Кредиты и займы погашенные в течение года	5,209,808	5,018,699
Остаток	5,052,091	2,007,272
Процентные доходы	290,458	318,010

Кредиты предоставлены руководителям Банка, аффилированным с ними лицам.

Средства клиентов	Отчетный период	Предыдущий период
Остаток на 1 января	26,061,693	2,256,878
Суммы полученные в течение года	160,766,069	166,524,152
Суммы выплаченные в течение года	171,079,577	142,719,337
Остаток	15,748,185	26,061,693
Процентные расходы	1,185,830	314,242

	Отчетный период	Предыдущий период
Зарплата и вознаграждения выплаченные руководству Банка	01.01.14-31.12.14	01.01.13-31.12.13
Совету Банка		
заработная плата	101,149	73,361
премирование		
Исполнительному органу Банка		
заработная плата	220,195	241,815
премирование	18,867	840
Внутреннему аудиту Банка		
заработная плата	70,977	60,403
премирование	5,500	3,500
Итого	416,688	379,918

Примечание 36. "Минимальные раскрытия относительно финансовых рисков"

Кредитный риск

"Риск неплатежеспособности"- исходя из особенностей деятельности Банка, планируется управлять риском неплатежеспособности путем предоставления клиентам кредитов под первоклассное обеспечение. Для оценки кредитного риска, кроме оценки указанных выше отраслевых, портфельного риска и риска злоупотреблений связанных с банком лиц, в первую очередь необходимо оценить риск конкретного заемщика.

"Для управления *Портфельным риском* банк производит диверсификацию кредитного портфеля, минимизируя по мере возможности централизацию реального сектора в той или иной-отрасли".

Централизация по географическим сегментам

31.12.14

Статья	РА	Страны СНГ	Страны ОЭСР*	Страны не-ОЭСР	Всего
Активы					
Наличные средства и счета в ЦБ	28,129,704				28,129,704
Средства в банках и других	1,660,502	729,989	3,358,616	25,840	5,774,947
Финансовые инструменты удерживаемые для торговли	12,542,801				12,542,801
Кредиты и авансы выданные клиентам	154,817,013	312,538	1,357,367	27,928,561	184,415,479
Ценные бумаги имеющиеся в наличии для продажи	8,771,778		11,457		8,783,235
Ценные бумаги удерживаемые до срока погашения					-
Прочие активы	12,610,712	243,864	11,965	5,054,863	17,921,404
Итого активов	218,532,510	1,286,391	4,739,405	33,009,264	257,567,570
Обязательства					-
Средства банков и других	78,799,432	3,381,003			82,180,435
Средства клиентов	119,229,345	889,517	2,843,551	22,606,403	145,568,816
удерживаемые для торговли				12,542,801	12,542,801
Прочие обязательства	897,633	47,515	5,838		950,986
Итого обязательств	198,926,410	4,318,035	2,849,389	35,149,204	241,243,038
Чистая балансовая позиция	19,606,100	(3,031,644)	1,890,016	(2,139,940)	16,324,532

31.12.2013

Статья	РА	Страны СНГ	Страны ОЭСР	Страны не-ОЭСР	Всего
Активы					
Наличные средства и счета в ЦБ	34,732,320				34,732,320
Средства в банках и других	1,446,217	292,760	2,500,195	209,579	4,448,751
Финансовые инструменты удерживаемые для торговли	15,482,300				15,482,300
Кредиты и авансы выданные клиентам	111,336,051	259,130	708,773	24,916,532	137,220,486
Ценные бумаги имеющиеся в наличии для продажи	9,543,974		9,226		9,553,200
Ценные бумаги удерживаемые до срока погашения					-
Прочие активы	1,746,154	217,330	3,340	5,471,193	7,438,017
Итого активов	174,287,016	769,220	3,221,534	30,597,304	208,875,074
Обязательства					
Средства банков и других	54,671,246	7,018,129	4,796	776	61,694,947
Средства клиентов	99,891,694	511,706	1,778,398	14,326,039	116,507,837
				15,482,300	15,482,300
Прочие обязательства	725,634	48,707	4,868		779,209
Итого обязательств	155,288,574	7,578,542	1,788,062	29,809,115	194,464,293
Чистая балансовая позиция	18,998,442	(6,809,322)	1,433,472	788,189	14,410,781

ОЭСР* Организация Экономического Сотрудничества и Развития

Анализ активов кредитного характера по сегментам экономики и степени риска

31.12.14

Активы	Действующие активы	Недействующие активы	Нестандартные / Со средней	Сомнительные/ С высокой степенью риска	Безнадежные
	Стандартные/ Безрисковые	Контролируемые/ Рисковые			
Кредиты и авансы, в том числе	180,979,214	2,336,315	868,379	231,571	
	60,726	2,326	729	613	
Сельское хозяйство, лесное хозяйство, рыболовство сумма	4,316,937	253,965	33,703	26,372	
количество	437	24	5	3	
2. Горнорудная промышленность и эксплуатация открытых рудников сумма	11,581,887	21,098			
количество	48	2			
3. Обработывающая промышленность сумма	18,882,741	15,951			
количество	100	6			
4. Снабжение электричества, газа, пара и высококачественного воздуха сумма	5,961,327				
количество	28				

5..Водоснабжение, канализация , управление и переработка отходов	сумма	648,832				
	количество	8				
7. Торговля	сумма	36,908,335	8,751	100,087	929	
	количество	925	4	2	1	
8. Перевозки и складское хозяйство	сумма	7,625,647				
	количество	21				
9. Организация проживания и общественного питания	сумма	8,670,432		12,823		
	количество	51		1		
10. Информация и связь	сумма	1,552,973				
	количество	35				
11.Оптации с недвижимостью	сумма	19,165				
	количество	3				
12. Профессиональная, научная и техническая деятельность	сумма	4,082,828				
	количество	23				
13.Образование	сумма	101,864				
	количество	72				
14. Здравоохранение	сумма	471,344	491		346	
	количество	21	1		1	
15.Культура, развлечение и отдых	сумма	416,572				
	количество	11				
16.Прочие сектора	сумма	19,379,928				
	количество	24				
17. Ипотечные кредиты	сумма	10,765,179	330,481	113,335	27,142	
	количество	1,894	52	23	10	
18. Потребительские кредиты	сумма	33,131,861	1,530,058	605,022	176,782	
	количество	56,907	2,232	697	598	
Дебиторская задолженность	сумма	15,138,871	24,795	58,370	21,110	
	количество	4,544	155	370	444	
Инвестиционные ценные бумаги	сумма	25,039				
	количество	3				
Забалансовые статьи, в том числе	сумма	28,929,131	17,404	2,151	836	2355
	количество	26,483	371	76	37	55
	гарантии сумма	21,368,662	7,399			917
	количество	290	2			1
	аккредитивы сумма					
	количество					

31.12.2013

Активы	Действующие активы	Недействующие активы			
	Стандартные/ Безрисковые	Контролируемые/ Рисковые	Нестандартные / Со средней	Сомнительные/ С высокой степенью риска	Безнадежные
Кредиты и авансы, в том числе	131,930,135	3,269,640	1,637,460	383,251	
	35,912	974	332	117	
Сельское хозяйство, лесное хозяйство, рыболовство сумма	3,416,539	264,527	86,077	32,392	
количество	380	16	20	9	
2. Горнорудная промышленность и эксплуатация открытых рудников сумма	9,053,896		22,993		
количество	29		1		
3. Обработывающая промышленность сумма	13,064,637	17,941	11,380		
количество	103	4	3		
4. Снабжение электричества, газа, пара и высококачественного воздуха сумма	2,652,728				
количество	19				
5. Водоснабжение, канализация, управление и переработка отходов сумма	128,215				
количество	6				
7. Торговля сумма	20,772,841	711,664	742,532	34,125	
количество	196	5	7	5	
8. Перевозки и складское хозяйство сумма	7,142,195		11,646	2,192	
количество	22		1	2	
9. Организация проживания и общественного питания	7,100,050	15,288		1,196	
количество	60	1		1	
10. Информация и связь сумма	563,556				
количество	31				
11. Оптации с недвижимостью					
количество					
12. Профессиональная, научная и техническая деятельность сумма	109,469				
количество	5				
13. Образование сумма	70,034				
количество	18				
14. Здравоохранение сумма	239,092				
количество	8				
15. Культура, развлечение и отдых сумма	350,469				
количество	5				
16. Прочие сектора сумма	18,687,686		308		
количество	21		1		
17. Ипотечные кредиты сумма	11,471,917	306,337	153,769	33,870	
количество	1,981	49	18	13	

18. Потребительские кредиты сумма	24,178,355	1,647,159	568,326	76,843	
количество	32,941	884	280	86	
Дебиторская задолженность сумма	8,591,346	137,550	247,501	7,170	
количество	3,222	94	131	78	
Инвестиционные ценные бумаги сумма	37,725				
количество	3				
Забалансовые статьи, в том числе сумма	22,587,123	35,062	86,303	34,236	31
количество	13,614	175	23	5	6
гарантии сумма	17,901,145	27,077	32,240	34,150	
количество	289	4	1	3	
аккредитивы сумма					
количество					

31.12.14

Кредиты в том числе	Действующие активы	Недействующие активы			
		Стандартные/ Безрисковые	Контролируемые/ Рисковые	Нестандартные / Со средней	Сомнительные/ С высокой степенью риска
1. Резидентам	151,380,748	2,336,315	868,379	231,571	
2. Не резидентам	29,598,466				
Итого	180,979,214	2,336,315	868,379	231,571	

Кредиты не резидентам 31.12.14

Активы	Действующие активы	Недействующие активы			
	Стандартные/ Безрисковые	Контролируемые/ Рисковые	Нестандартные / Со средней степенью риска	Сомнительные/ С высокой степенью риска	Безнадежные
Кредиты и авансы, в том числе	29,598,466	-	-	-	
	46	-	-	-	
Сельское хозяйство, лесное хозяйство, рыболовство сумма	2,833				
количество	2				
2. Горнорудная промышленность и эксплуатация открытых рудников сумма					
количество					
3.Обрабатывающая промышленность сумма	5,778				
количество	2				
4..Снабжение электричества, газа, пара и высококачественного воздуха сумма					
количество					
5..Водоснабжение, канализация , управление и переработка отходов сумма					
количество					
6. Строительство сумма					
количество					
7. Торговля сумма	14,401,258				
количество	12				
8. Перевозки и складское хозяйство сумма					
количество					
9. Организация проживания и общественного питания					
количество					
10. Информация и связь сумма	760				
количество	1				
11.Оптации с недвижимостью					
количество					
12. Профессиональная, научная и техническая деятельность сумма					
количество					
13.Образование сумма					
количество					
14. Здравоохранение сумма					
количество					

15.Культура, развлечение и отдых	3,476				
количество	1				
16.Прочие сектора сумма	15,080,582				
количество	8				
17. Ипотечные кредиты сумма					
количество					
18. Потребительские кредиты	103,779				
количество	20				

31.12.2013

	Действующие активы	Недействующие активы			
Кредиты в том числе	Стандартные/ Безрисковые	Контролируемые/ Рисковые	Нестандартные / Со средней	Сомнительные/ С высокой степенью риска	Безнадежные
1.Резидентам	106,045,700	3,269,640	1,637,460	383,251	
2. Не резидентам	25,884,435				
Итого	131,930,135	3,269,640	1,637,460	383,251	

Кредиты не резидентам 31.12.13

Активы	Действующие активы	Недействующие активы			
	Стандартные/ Безрисковые	Контролируемые/ Рисковые	Нестандартные / Со средней	Сомнительные/ С высокой степенью риска	Безнадежные
Кредиты и авансы, в том числе	25,884,435	-	-	-	
	29	-	-	-	
Сельское хозяйство, лесное хозяйство, рыболовство сумма	1,615				
количество	1				
2. Горнорудная промышленность и эксплуатация открытых рудников сумма					
количество					
3.Обрабатывающая промышленность сумма	3,473				
количество	1				
4..Снабжение электричества, газа, пара и высококачественного воздуха сумма					
количество					
5..Водоснабжение, канализация , управление и переработка отходов сумма					
количество					
6. Строительство сумма					

количество					
7. Торговля	сумма	12,871,129			
количество		9			
8. Перевозки и складское хозяйство	сумма				
количество					
9. Организация проживания и общественного питания					
количество					
10. Информация и связь	сумма	1,672			
количество		1			
11. Операции с недвижимостью					
количество					
12. Профессиональная, научная и техническая деятельность	сумма				
количество					
13. Образование	сумма				
количество					
14. Здравоохранение	сумма				
количество					
15. Культура, развлечение и отдых	сумма				
количество					
16. Прочие сектора	сумма	12,918,269			
количество		9			
17. Ипотечные кредиты	сумма				
количество					
18. Потребительские кредиты	сумма	88,277			
количество		8			

Количественные показатели кредитного портфеля на 31.12.2014г.

Недействующие активы / общие кредиты 2.42 %

Резерв по неработающим активам /общий капитал 2.64 %

Резервный фонд по кредитам/общие кредиты 1.47%

Резерв на покрытие возможных потерь по недействующим активам 61.00 %

крупные заемщики/капитал 374.05 %:

Рыночный риск

Анализ рыночного риска

"Одной из основных элементов управления Процентным риском это управление разрывом (GAP), количественное значение которого определяется разницей между активами и пассивами.

"Для ограничения *Ценового риска* ,устанавливаются лимиты по разным инструментам, а инвестиции в рисковые инструменты делаются при принятии риска клиентами.

"*Валютный риск* существенно ограничен соответствующим нормативом по управлению валютой установленным ЦБ РА". Банк осуществляет ежедневный мониторинг валютных позиций, при наличии открытых валютных позиций применяются инструменты хеджирования.

Валютный риск

Анализ валютного риска Банка по финансовым активам и обязательствам

31.12.14

	Драм РА	Валюта I группы *	Валюта II группы **	Итого
Активы				
Наличные средства и счета в ЦБ РА	25,637,550	2,384,578	107,576	28,129,704
Банковские стандартизированные слитки драгоценных металлов		457,924		457,924
Средства в банках и других финансовых организациях	782,124	4,264,505	728,318	5,774,947
Финансовые инструменты удерживаемые для торговли	12,542,801			12,542,801
Кредиты и авансы выданные клиентам	73,650,154	110,684,375	80,950	184,415,479
Финансовые активы имеющиеся в наличии для продажи	8,783,235			8,783,235
Финансовые активы удерживаемые до срока погашения				-
Прочие	11,628,149	6,268,805	24,450	17,921,404
Итого активов	133,024,013	124,060,187	941,294	258,025,494
Обязательства				
Средства банков и других финансовых организаций	67,362,936	14,817,295	204	82,180,435
Средства клиентов	36,931,029	107,677,146	960,641	145,568,816
Прочие обязательства	896,765	54,221		950,986
Итого обязательств	105,190,730	122,548,662	960,845	228,700,237
Чистая балансовая позиция	27,833,283	1,511,525	(19,551)	29,325,257

31.12.2013

	Драм РА	Валюта I группы *	Валюта II группы **	Итого
Активы				
Наличные средства и счета в ЦБ	12,768,196	21,736,984	227,140	34,732,320
Стандартизированные слитки		8,819		8,819
Средства в банках и других финансовых организациях	411,783	3,668,306	368,662	4,448,751
Финансовые инструменты удерживаемые для торговли	15,482,300			15,482,300
Кредиты и авансы выданные клиентам	63,769,988	73,450,498		137,220,486
Финансовые активы имеющиеся в наличии для продажи	9,553,200			9,553,200
Финансовые активы удерживаемые до срока погашения				-
Прочие	6,573,301	827,980	36,736	7,438,017

Итого активов	108,558,768	99,692,587	632,538	208,883,893
Обязательства				
Средства банков и других	50,170,438	11,524,509		61,694,947
Средства клиентов	29,072,842	86,887,212	547,783	116,507,837
Прочие обязательства	718,148	61,061		779,209
Итого обязательств	79,961,428	98,472,782	547,783	178,981,993
Чистая балансовая позиция	28,597,340	1,219,805	84,755	29,901,900

* Состав "Валюты I группы"- доллар США, Английский фунт стерлинг, Евро,

Швейцарский франк

** Состав "Валюты II группы"- Российский рубль, Украинская гривна, дирхам ОАЭ,

Сингапурский доллар.

Анализ валютного риска Банка по категории производных финансовых инструментов

Виды производных финансовых инструментов	Драм РА	Валюта I группы *	Валюта II группы **	Итого
Фьючерсные инструменты				
обязательства				
требования				
Форвардные инструменты				
обязательства				
требования				
Опционы				
обязательства				
требования				
Свопы				
обязательства		4,719,700		4,719,700
требования	5,284,830			5,284,830
Прочие производные				
обязательства				
требования				
Чистая позиция по производным финансовым инструментам	5,284,830	(4,719,700)	-	565,130
Чистая открытая позиция*	5,284,830	(4,719,700)	-	565,130

Процентный риск

Средняя процентная ставка процентных активов и обязательств, действующая на конец

Статья	Процентные ставки отчетного периода		Процентные ставки предыдущего периода	
	Драм РА	Иностранная валюта	драм РА	Иностранная валюта
	%	%	%	%
Активы				
Счета в ЦБ РА				
Средства в банках и других финансовых организациях				

Средства в организациях, в том числе				
межбанковские кредиты				
межбанковские репо сделки				
межбанковские своп сделки				
Кредиты и займы выданные клиентам	6-24	13-15	6-24	13-15
Ценные бумаги удерживаемые для торговли и имеющиеся в наличии для продажи	8-13.0		8,0-13.5	
Ценные бумаги удерживаемые до срока погашения				
Обязательства				
Обязательства по отношению к банкам и другим финансовым организациям	4-9.5	4-8.3	7.78	8-8.5
Обязательства по отношению к	1-16	1-9.5	1-14.5	1-9.5
Обязательства по ценным				

Риск ликвидности

В части управления риском ликвидности осуществляется контроль за временной структурой активов и обязательств, а также за удельным весом инвестиций в высоколиквидных активах.

Оценка риска ликвидности Банка проводится с использованием модели расчета временного разрыва (GAP) между активами и обязательствами с мгновенными (до востребования) и накопительными разграничениями.

Риск ликвидности оценивается исходя из сроков оставшихся до погашения активов и обязательств. В тех случаях, когда банк осведомлен (имеет обоснованное мнение) о досрочном погашении или пролонгации актива или обязательства, тогда в расчете срока оставшегося до погашения вместо договорного срока используется реальная срочность.

Расчет оценки риска ликвидности Банка включает в себя только активы и обязательства, погашению которых осталось до 1 года.

Риск ликвидности Банка рассчитывается по состоянию на последний рабочий день каждого месяца.

Для управления риском ликвидности в основном используется анализ временного разрыва между активами и обязательствами, согласно которому разрывы исчисляются как разница между активами и обязательствами оставшимися до срока погашения, сгруппированных в разных временных разрезах.

Расчет производится следующим образом:

$$GAP (JT) = A(JT) - L(JT),$$

где,

J - временной момент (наблюдаемый период),

T - временная корзина (срок оставшийся до погашения активов или обязательств),

A(JT) - те активы, которые к наблюдаемому временному моменту J принадлежат оставшейся до погашения временной корзине,

L(JT) – обязательства, которые к рассматриваемому моменту J принадлежат ко временной корзине T оставшейся до погашения,

GAP (JT) – разница между активами и обязательствами, принадлежащими к оставшейся до погашения временной корзине T на рассматриваемый момент J.

Исчисленный подобным методом разрыв ликвидности характеризует разницу между активами и обязательствами поделжащими погашению каждый срок, предусмотренный по договору банка на тот период.

При оценке по методу GAP, сроки погашения активов и обязательств классифицируются на следующие группы:

до востребования,
до 30 дней,
31 - 60 дней,
61 - 90 дней,
91 - 120 дней,
121 - 150 дней,
151 – 180 дней.

Оценка ликвидности производится также по мгновенным (до востребования) и накопительным разграничениям до 30 дней, до 90 дней, до 180дней и до 1 года.

Мгновенная ликвидность это отношение активов до востребования банка (включая сумму величин высоколиквидных активов, которые не включены в активы до востребования) и обязательств до востребования банка.

$МЛ = (Адв + ВЛА1) / Одв$

где,

МЛ - мгновенная ликвидность

банка,

ВЛА1 - сумма величин тех высоколиквидных активов, которые не включены в активы

Адв - активы до востребования,

Одв - обязательства до востребования

31.12.14

Статья	Недействующие		До погашения осталось						Бессрочные	Итого
	просроченные	срочные	до востребования	до 3 месяцев	3-6 месяцев	6-12 месяцев	1-5лет	свыше 5 лет		
Активы										
Наличные денежные средства в ЦБ РА			27,909,704						220,000	28,129,704
Требования к банкам и другим финансовым организациям			2,945,420	1,213,839	84,192	368,387	577,028		586,081	5,774,947
Кредиты выданные клиентам	1,441,491	2,757,261	1,678,408	53,870,911	22,731,164	33,592,667	56,648,202	11,695,375		184,415,479
Ценные бумаги										
удерживаемые для торговли	-	-	-	13,242,829	-	2,491,446	-	5,566,722	25,039	21,326,036
имеющиеся в наличии для продажи				12,542,801						12,542,801
удерживаемые до срока погашения				700,028		2,491,446		5,566,722	25,039	8,783,235
проданные по соглашениям репо										-
Прочие активы	34,949	61,697	5,314,024	123,315	68,067	122,262	2,308,505	4,943,261	4,945,324	17,921,404
*Требования по договору										-
ИТОГО	1,476,440	2,818,958	37,847,556	68,450,894	22,883,423	36,574,762	59,533,735	22,205,358	5,776,444	257,567,570
Валюта 1-ой группы	853,223	280,358	12,148,198	45,286,513	8,700,771	14,106,802	43,201,903		586,081	125,163,849
Валюта 2-ой группы			248,612	669,050						917,662
По плавающей процентной ставке										-
По фиксированной процентной ставке	1,439,127	2,757,261	1,359,286	55,784,778	22,815,356	36,452,500	57,225,230	15,426,550	586,081	193,846,169
Беспроцентные	37,313	61,697	36,488,270	12,666,116	68,067	122,262	2,308,505	6,778,808	5,190,363	63,721,401
Обязательства										
Обязательства по отношению к банкам и другим финансовым организациям			39,552	57,186,922	12,312,319	2,192,078	6,597,087	3,852,477		82,180,435
Обязательства по отношению к клиентам	-	-	27,083,484	17,827,296	17,856,658	60,576,192	22,223,643	1,543	-	145,568,816
до востребования			27,083,484							27,083,484
срочные				17,827,296	17,856,658	60,576,192	22,223,643	1,543		118,485,332
Прочие										-
Обязательства по ценным бумагам выпущенным банками										-
Прочие обязательства			757,593	193,393						950,986

Обязательства по ценным бумагам выпущенным банками											-
Прочие обязательства			40,449	736,723					2,037		779,209
Обязательства по прочим забалансовым до	5,851	2,713	4,685,978								4,694,542
Обязательства по гарантиям		147,068		2,669,985	1,185,821	8,089,208	5,956,131				18,048,213
ИТОГО	-	-	26,748,134	45,513,403	16,631,807	50,720,040	33,684,182	5,682,390	2,037		178,981,993
Валюта 1-ой группы			15,482,630	9,674,561	7,230,075	43,940,972	22,144,544				98,472,782
Валюта 2-ой группы			337,593	82,193	23,287	74,166	30,544				547,783
Крупные обязательства			7,693,700	24,898,557	3,193,942	29,534,424	10,443,608				75,764,231
По плавающей процентной ставке											-
По фиксированной процентной ставке			26,211,088	44,191,272	16,474,870	50,590,223	33,682,896	5,682,390			176,832,739
Беспроцентные			537,046	1,322,131	156,937	129,817	1,286		2,037		2,149,254
Чистый разрыв ликвидности	4,212,144	2,545,734	10,469,128	(1,181,905)	(2,316,318)	(33,744,380)	34,829,696	8,270,591	6,808,391		29,893,081
Валюта 1-ой группы	2,275,368	1,119,163	8,512,868	5,763,243	(2,891,013)	(34,987,652)	20,927,897	-	499,931		1,219,805
Валюта 2-ой группы	-	-	146,205	66,547	(23,287)	(74,166)	(30,544)	-	-		84,755
По плавающей процентной ставке	-	-	-	-	-	-	-	-	-		-
По фиксированной процентной ставке	3,885,693	2,392,582	(24,999,780)	(10,267,801)	(2,454,497)	(35,677,125)	20,165,059	8,270,591	499,931		(38,185,347)
Накопительный разрыв ликвидности	4,212,144	6,757,878	17,227,006	16,045,101	13,728,783	(20,015,597)	14,814,099	23,084,690	29,893,081		178,981,993

Среднедневной балансовый активы и капитал
01/01/14-31/12/14

Среднедневной балансовый актив	230,646,228
Среднедневной балансовый капитал	28,427,538

Примечание 42. "Принятый залог"

	Отчетный период	Предыдущий
Прочие Ценные бумаги	7,724,282	6,419,556
Ценные украшения, лом золота и	12,257,618	6,502,684
Недвижимость	142,282,960	156,287,517
Транспорт	14,977,647	6,184,353
Прочие основные средства	18,240,689	19,395,598
Готовая продукция и товары	21,284,426	30,574,541
Денежные средства	30,893,795	39,270,469
Прочий залог	18,811,456	4,505,670
Кредитные гарантии	3,795,273	
Прочие гарантии	17,581,705	
Кредитные поручительства	107,535,208	31,398,495
Прочие поручительства	19,386,779	5,840,736
Всего	414,771,838	269,140,388

Председатель правления Банка

Арсен Микаелян

Главный бухгалтер

Нарине Саргсян

Дата утверждения 14.01.15г.