

31 ДЕКАБРЯ 2015г.

ЗАО АРМБИЗНЕСБАНК, РА, ЕРЕВАН, НАЛБАНДЯНА 48

**Примечание 1. "Правовое поле и корпоративное управление"**

ЗАО "АРМБИЗНЕСБАНК" (далее Банк) действовал как ЗАО "Арминвестбанк" до 26-го августа 2006 года.

Банк был основан 14.12.1994г. и является правопреемником паевого банка "Арминвестбанк" учрежденного 10.09.1991г., и является закрытым акционерным обществом, который действует в соответствии с законодательством Республики Армения (далее ЦБ РА). Банк был зарегистрирован 10 декабря 1991г. Центральным Банком РА под лицензионным номером N 40. Банк предоставляет кредиты, принимает вклады, осуществляет переводы в РА и страны зарубежья, производит конверсионные операции, а также предоставляет прочие банковские услуги юридическим и физическим лицам.

Юридический адрес Банка: г. Ереван, ул. Налбандяна 48.

1. Корпоративное управление

**а) структура, состав Совета**

Председатель Совета - Виталий Григорянц

Члены Совета - Сергей Арзуманян

Диана Григорян

Севак Петросян

Алик Чиркинян

**б) структура, состав Правления**

Председатель Правления - Арсен Микаелян

Члены Правления:

Заместитель Председателя Правления - Директор Финансового департамента, член Правления – Манвел Саакян

Заместитель Председателя Правления - Директор операционного департамента, член Правления – Вардан Агаджанян

Заместитель Председателя Правления-Директор Кредитного департамента, член Правления –Ншан Григорян

Главный бухгалтер -Член Правления -Нарине Саргсян

Директор Казначейского Департамента - Главный казначей, Член Правления – Ваган Мелконян

Руководитель филиала <Кентрон> -Баграг Тевосян

**в) наименования/названия значимых участников**

Виталий Григорянц – 100 %

г) политика оплаты  
руководителей

Оплата руководства Банка производится согласно заключенному трудовому договору и утвержденному Советом Банка штатному расписанию.

**Примечание 2. "Учетная политика"**

## 2.1 Подготовка и представление финансовой отчетности

Промежуточная финансовая отчетность Банка была составлена с применением той же учетной политики и метода расчетов, которые были применены при подготовке самой последней годовой финансовой отчетности. Промежуточная финансовая отчетность Банка была подготовлена в соответствии с Международными Стандартами Финансовой Отчетности.

## 2.2 Непрерывность

Промежуточная финансовая отчетность Банка была подготовлена на основе непрерывности деятельности Банка, которая подразумевает, что реализация активов и погашение обязательств должны производиться в течение деятельности Банка.

Промежуточные финансовые отчеты представлены в драмах РА, округленные до ближайшей тысячи.

## 2.3 Реклассификация

При необходимости, были внесены поправки с целью приведения показателей в соответствие с текущим периодом.

расходов

Процентный доход признается в бухгалтерском балансе методом учета. Комиссионные и другие выплаты отражаются как доход при проведении фактической сделки. Процентные и непроцентные расходы отражаются по принципу начисления.

## 2.5 Валютные операции

Операции, осуществляемые в иностранной валюте, учитываются в драмах РА по установленному ЦБ РА на дату совершения операции расчетному курсу обмена. Денежные активы и обязательства, выраженные в иностранной валюте, пересчитываются по установленному на учетную дату официальному курсу обмена ЦБ РА, который на 31 декабря 2015г. составил 483.75 драм РА к 1 доллару (обменный курс 31 декабря 2014г. составил 474.97 драм РА к 1 доллару США).

## 2.6 Наличные средства и их эквиваленты

Денежные средства и их эквиваленты включают денежные средства в кассе, средства до востребования банков-корреспондентов, средства хранящиеся в ЦБ РА (корреспондентские счета, размещенные депозиты).

## 2.7 Средства в других банках

В ходе своей обычной деятельности Банк использует открытые в других банках текущие и депозитные счета различной длительности.

## 2.8 Ценные бумаги

Доступные для продажи финансовые активы при первоначальном признании учитываются по первоначальной стоимости, а в дальнейшем учитываются по справедливой стоимости. При переоценке по справедливой стоимости результат переоценки отражается непосредственно в собственном капитале.

## 2.9 Кредиты и авансы клиентам

Кредиты и прочие авансы учитываются в балансе по первоначальной стоимости за вычетом резерва под обеспечение.

## 2.10 Операционная аренда

Арендные платежи по операционной аренде признаются в отчетности о прибылях как расход по прямолинейному методу на протяжении срока аренды.

## 2.11 Резерв по возможным потерям

По статьям о корреспондентских счетах, внесенных вкладах, дебиторской задолженности, предоставленных кредитах и прочих авансах, а также по забалансовым статьям содержащим для Банка кредитный риск формируются общие и специальные резервы за счет отчислений.

## 2.12 Нематериальные активы

Нематериальные активы отражаются по начальной стоимости за вычетом накопленной амортизации.

К нематериальным активам относятся программы по компьютерному обеспечению, членские взносы по ArCa, Master Card, Visa, которые первоначально учитываются по стоимости приобретения и амортизируются по прямолинейному методу в течение срока полезного действия, который не превышает 15 лет.

#### 2.13 Основные средства

Основные средства отражаются по начальной стоимости за вычетом накопленной амортизации.

Амортизация рассчитывается по прямолинейному методу в течение срока полезного использования активов, применяя следующие годовые ставки:

	Срок годности (в годах)	Ставка (%)
Здания	30	3,33
Компьютеры и средства связи	3	33,3
Транспортные средства	5	20
Банкоматы	10	10
Прочие основные средства	5	20
Имущество и офисное оборудование	5	20

Затраты на арендованные основные средства капитализируются и амортизируются по прямолинейному методу в течение оставшегося срока действия договора аренды.

Затраты на ремонт и техническое обслуживание основных средств отражаются как расход в отчете о прибылях и убытках в момент их совершения.

#### 2.14 Финансовые инструменты

Банк производит оценку, признание, использование и учет финансового инструмента в установленном законодательством РА порядке, а также в соответствии с принятыми Банком порядками, решениями, приказами и актами.

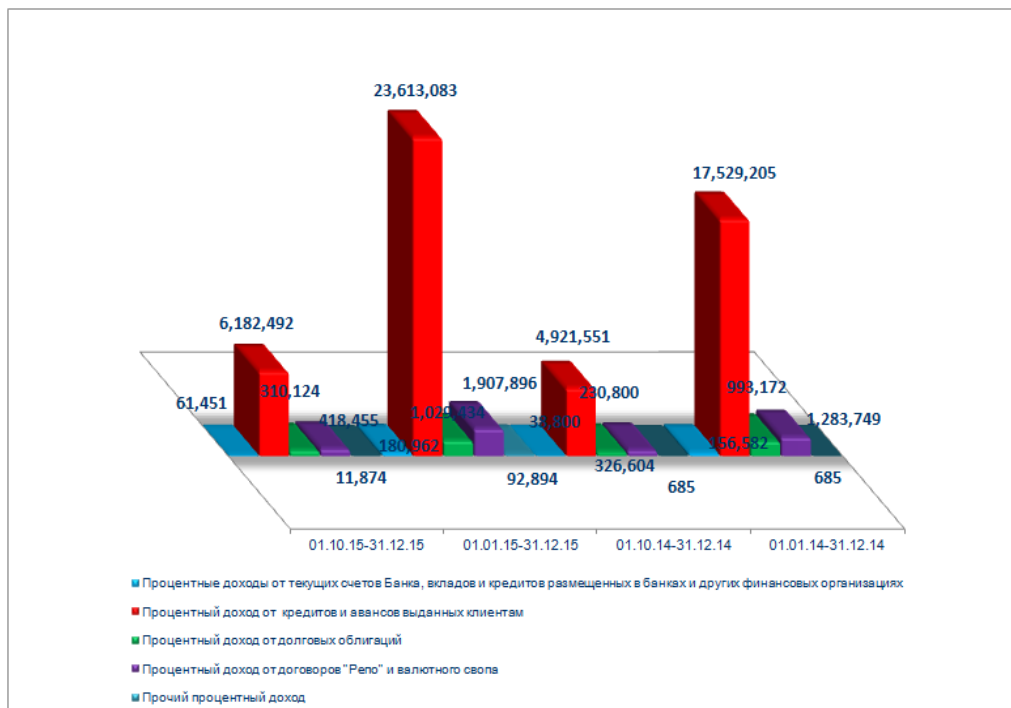
#### 2.15 События происходящие после отчетной даты

2.15.1 Если выявленная аудиторской организацией существенная погрешность является результатом разниц отклонений между международными стандартами бухгалтерского учета и законодательством РА, проводка производится в соответствии с решениями органов управления Банка.

2.15.2 Если после опубликования в установленном порядке годовой финансовой отчетности Банка, возникают или обнаруживаются существенные погрешности, корректировки в подобных случаях не производятся и переоформление такой информации считается неосуществимым

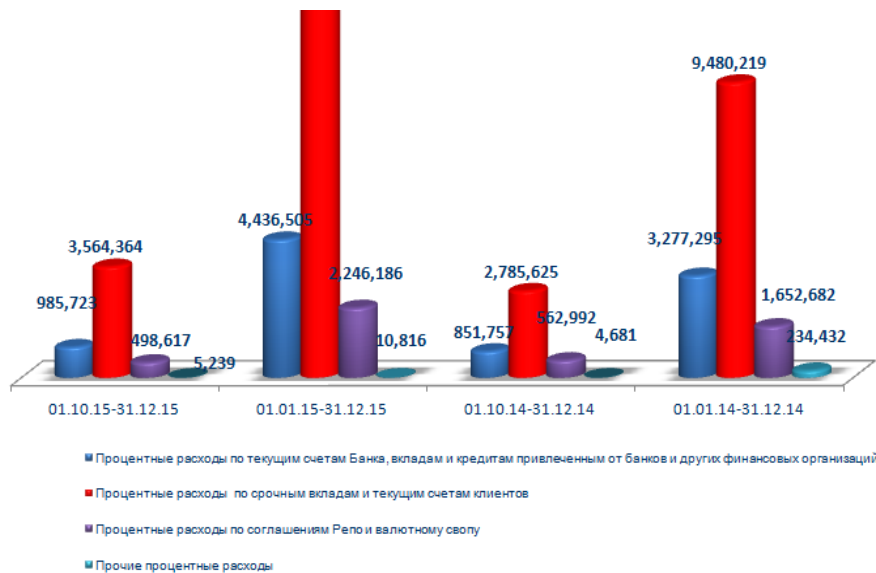
### Примечание 3. "Чистые процентные и схожие доходы"

Процентные и схожие доходы	01.10.15- 31.12.15	01.01.15-31.12.15	01.10.14- 31.12.14	01.01.14- 31.12.14
Процентные доходы от текущих счетов Банка, вкладов и кредитов размещенных в банках и других финансовых организациях	61,451	180,962	38,800	156,582
Процентный доход от кредитов и авансов выданных клиентам	6,182,492	23,613,083	4,921,551	17,529,205
Процентный доход от долговых облигаций	310,124	1,029,434	230,800	993,172
Процентный доход от договоров "Репо" и валютного свопа	418,455	1,907,896	326,604	1,283,749
Прочий процентный доход	11,874	92,894	685	685
<b>Всего</b>	<b>6,984,396</b>	<b>26,824,269</b>	<b>5,518,440</b>	<b>19,963,393</b>



Процентные и схожие расходы	01.10.15-31.12.15	01.01.15-31.12.15	01.10.14-31.12.14	01.01.14-31.12.14
Процентные расходы по текущим счетам Банка, вкладам и кредитам привлеченным от банков и других финансовых организаций	985,723	4,436,505	851,757	3,277,295
Процентные расходы по срочным вкладам и текущим счетам клиентов	3,564,364	12,986,817	2,785,625	9,480,219
Процентные расходы по ценным бумагам выпущенным Банком				
Процентные расходы по соглашениям Репо и валютному свопу	498,617	2,246,186	562,992	1,652,682
Прочие процентные расходы	5,239	10,816	4,681	234,432
<b>Всего</b>	<b>5,053,943</b>	<b>19,680,324</b>	<b>4,205,055</b>	<b>14,644,628</b>
<b>Чистые процентные и схожие</b>	<b>1,930,453</b>	<b>7,143,945</b>	<b>1,313,385</b>	<b>5,318,765</b>





#### Примечание 4. "Комиссионные доходы и расходы"

Комиссионные доходы	01.10.15-31.12.15	01.01.15-31.12.15	01.10.14-31.12.14	01.01.14-31.12.14
Кассовые операции	69,342	287,469	69,602	224,989
Расчетные операции	94,730	345,956	86,505	326,570
Гарантии, операции с акцептами, аккредитивами, операции по	61,892	240,936	132,183	267,470
Операции с иностранной валютой и ценными бумагами	836	2,527		
Обслуживание платежных карт	146,510	594,673	216,877	797,847
Прочие комиссионные	276,317	873,536	130,350	315,381
<b>Всего</b>	<b>649,627</b>	<b>2,345,097</b>	<b>635,517</b>	<b>1,932,257</b>

Комиссионные расходы	01.10.15-31.12.15	01.01.15-31.12.15	01.10.14-31.12.14	01.01.14-31.12.14
Комиссионные за корреспондентские и прочие	39,372	157,982	38,038	142,582
Плата за операции с платежными картами	60,644	207,672	23,779	305,240
Плата за гарантии, операции с акцептами, аккредитивами, операции по доверительному управлению	586	5,268	23	41
Операции с иностранной валютой	267	7,525	5,560	15,294
Прочие комиссионные	18,917	74,776	56,807	108,662
<b>Всего</b>	<b>119,786</b>	<b>453,223</b>	<b>124,207</b>	<b>571,819</b>

<b>Полученные чистые</b>	<b>529,841</b>	<b>1,891,874</b>	<b>511,310</b>	<b>1,360,438</b>
--------------------------	----------------	------------------	----------------	------------------

**Примечание 5. "Чистые доходы от торговли"**

<b>От инвестиций удерживаемых для торговли</b>	<b>01.10.15-31.12.15</b>	<b>01.01.15-31.12.15</b>	<b>01.10.14-31.12.14</b>	<b>01.01.14-31.12.14</b>
Чистый доход от купли и продажи инвестиций удерживаемых для торговли, в				
акций				
долговых ценных бумаг				
производных инструментов	-491	117,567	508,397	474,874
Чистый доход от изменений в справедливой стоимости				
<b>Всего</b>	<b>-491</b>	<b>117,567</b>	<b>508,397</b>	<b>474,874</b>

<b>От инвестиций имеющих в наличии для продажи</b>	<b>01.10.15-31.12.15</b>	<b>01.01.15-31.12.15</b>	<b>01.10.14-31.12.14</b>	<b>01.01.14-31.12.14</b>
Чистый доход от купли и продажи инвестиций имеющих в наличии для продажи, в том				
акций				
долговых ценных бумаг	-18,297	-18,297	0	3,059
производных инструментов				
Переоценка инвестиций имеющих в наличии для	19,082	19,082	0	52,925
<b>Всего</b>	<b>785</b>	<b>785</b>	<b>0</b>	<b>55,984</b>

<b>От операций с иностранной валютой</b>	<b>01.10.15-31.12.15</b>	<b>01.01.15-31.12.15</b>	<b>01.10.14-31.12.14</b>	<b>01.01.14-31.12.14</b>
Чистые доходы полученные от купли и продажи иностранной валюты	323,304	1,063,155	355,214	889,210
Чистые доходы полученные от переоценки иностранной валюты	-74,498	-219,683	-666,082	-660,302
<b>Всего</b>	<b>248,806</b>	<b>843,472</b>	<b>-310,868</b>	<b>228,908</b>

<b>От стандартизированных слитков драгоценных металлов</b>	<b>01.10.15-31.12.15</b>	<b>01.01.15-31.12.15</b>	<b>01.10.14-31.12.14</b>	<b>01.01.14-31.12.14</b>
Чистые доходы полученные от купли и продажи стандартизированных слитков драгоценных металлов и памятных монет	5,391	23,825	34,807	34,847
Чистые доходы полученные от переоценки стандартизированных слитков драгоценных металлов и	-10,002	-23,820	34,638	32,983
<b>Всего</b>	<b>-4,611</b>	<b>5</b>	<b>69,445</b>	<b>67,830</b>

<b>Чистые доходы от торговых</b>	<b>244,489</b>	<b>961,829</b>	<b>266,974</b>	<b>827,596</b>
----------------------------------	----------------	----------------	----------------	----------------

Примечание 6. "Прочий операционный доход"

Прочий операционный доход	01.10.15-31.12.15	01.01.15-31.12.15	01.10.14-31.12.14	01.01.14-31.12.14
Доходы от штрафов и пеней	313,355	1,218,312	275,443	878,700
Доходы от факторинга	13,467	72,098	3,652	6,100
Чистые доходы от отчуждения основных средств и нематериальных активов	13,293	225,628	6,574	25,458
Чистые доходы от переоценки и реверсирования обесценения				
Чрезвычайные доходы				
Прочие доходы	55,424	187,392	59,461	269,366
<b>Всего</b>	<b>395,539</b>	<b>1,703,430</b>	<b>345,130</b>	<b>1,179,624</b>

Примечание 7. "Чистые отчисления в резерв на покрытие возможных потерь по активам"

Средства в банках	Примечание 14	01.10.15-31.12.15	01.01.15-31.12.15	01.10.14-31.12.14	01.01.14-31.12.14
Начальный остаток		0	0	0	0
Отчисления в резерв		79,579	79,579	0	0
Возврат отчислений в резерв		0	0	0	0
Чистые отчисления в резерв		79,579	79,579	0	0
Возврат сумм предварительно		0	0	0	0
Использование резерва					
<b>Конечный остаток</b>		<b>79,579</b>	<b>79,579</b>	<b>0</b>	<b>0</b>

Средства в финансовых организациях	Примечание 14	01.10.15-31.12.15	01.01.15-31.12.15	01.10.14-31.12.14	01.01.14-31.12.14
Начальный остаток		0	0	0	0
Отчисления в резерв		16,528	16,528	0	0
Возврат отчислений в резерв		0	0	0	0
Чистые отчисления в резерв		16,528	16,528	0	0
Возврат сумм предварительно					
Использование резерва					
<b>Конечный остаток</b>		<b>16,528</b>	<b>16,528</b>	<b>0</b>	<b>0</b>

Кредиты, авансы выданные клиентам	Примечание 16	01.10.15-31.12.15	01.01.15-31.12.15	01.10.14-31.12.14	01.01.14-31.12.14
Начальный остаток		5,322,029	4,550,828	4,739,418	2,656,516
Отчисления в резерв		2,866,461	7,018,558	1,428,102	5,715,936
Возврат отчислений в резерв		-1,101,043	-3,327,520	-1,707,772	-7,222,544
Чистые отчисления в резерв		1,765,418	3,691,038	-279,670	-1,506,608
Возврат сумм предварительно		88,313	824,809	479,189	4,415,355

Использование резерва		-1,641,611	-3,532,526	-388,109	-1,014,435
<b>Конечный остаток</b>		<b>5,534,149</b>	<b>5,534,149</b>	<b>4,550,828</b>	<b>4,550,828</b>

<b>Инвестиции</b>	<b>Примечание 18</b>	<b>01.10.15-31.12.15</b>	<b>01.01.15-31.12.15</b>	<b>01.10.14-31.12.14</b>	<b>01.01.14-31.12.14</b>
Начальный остаток		21,895	21,895	18,406	3,489
Отчисления в резерв			0	3,489	21,895
Возврат отчислений в резерв			0		-3,489
Чистые отчисления в резерв		0	0	3,489	18,406
Возврат сумм предварительно					
Использование резерва					
<b>Конечный остаток</b>			<b>21,895</b>	<b>21,895</b>	<b>21,895</b>

<b>Другие активы</b>	<b>Примечание 18</b>	<b>01.10.15-31.12.15</b>	<b>01.01.15-31.12.15</b>	<b>01.10.14-31.12.14</b>	<b>01.01.14-31.12.14</b>
Начальный остаток		183,631	128,635	93,689	143,349
Отчисления в резерв		47,095	229,290	97,711	336,646
Возврат отчисленный в резерв		-43,922	-138,029	-191,400	-479,995
Чистые отчисления в резерв		3,173	91,261	-93,689	-143,349
Возврат сумм предварительно		1,316	15,436		
Использование резерва		-28,038	-75,250		
<b>Конечный остаток</b>			<b>160,082</b>	<b>160,082</b>	<b>0</b>

<b>Забалансовые статьи, содержащие кредитный риск</b>	<b>Примечание 30</b>	<b>01.10.15-31.12.15</b>	<b>01.01.15-31.12.15</b>	<b>01.10.14-31.12.14</b>	<b>01.01.14-31.12.14</b>
Начальный остаток		0	294,268	0	0
Отчисления в резерв		335,674	335,674	294,268	294,268
Возврат отчислений в резерв			-294,268	0	0
Чистые отчисления в резерв		335,674	41,406	294,268	294,268
<b>Конечный остаток</b>			<b>335,674</b>	<b>335,674</b>	<b>294,268</b>

<b>Всего чистые отчисления в</b>		<b>2,200,372</b>	<b>3,919,812</b>	<b>-75,602</b>	<b>-1,337,283</b>
----------------------------------	--	------------------	------------------	----------------	-------------------

#### Примечание 8. "Общие административные расходы"

<b>Общие административные расходы</b>	<b>01.10.15-31.12.15</b>	<b>01.01.15-31.12.15</b>	<b>01.10.14-31.12.14</b>	<b>01.01.14-31.12.14</b>
Расходы по зарплате и вознаграждениям *	942,123	3,043,716	883,420	2,736,820
Расходы по отчислениям в государственный фонд социального страхования	0	0	218	795
Расходы на подготовку и обучение	227	2,118	494	2,212
Командировочные расходы	15,181	63,505	12,361	60,644
Расходы по операционной аренде	31,827	118,791	26,474	82,028
Расходы по страхованию	9,849	39,178	5,989	23,553
Расходы на техническое обслуживание оборудования Банка	43,229	96,739	22,997	66,765



Расходы на техническое обслуживание и обеспечение безопасности зданий Банка	67,325	273,635	75,557	280,549
Расходы на аудиторские и	15,000	36,216	10,036	10,236
Услуги связи	22,367	93,936	25,100	88,019
Транспортные расходы	12,066	48,311	13,788	43,358
Расходы по налогам (кроме налога на	67,326	222,927	52,826	180,877
Контторские и организационные	33,037	68,103	37,052	65,877
Расходы связанные с	8,251	22,514	4,764	19,401
Прочие административные расход	99,563	414,804	252,268	462,985
<b>Всего</b>	<b>1,367,371</b>	<b>4,544,493</b>	<b>1,423,344</b>	<b>4,124,119</b>

По состоянию на 31 декабря 2015г. численность сотрудников Банка составляет 824

Размер средней месячной зарплаты на одного сотрудника составляет 202 тыс. драм.

#### Примечание 9. "Прочие операционные расходы"

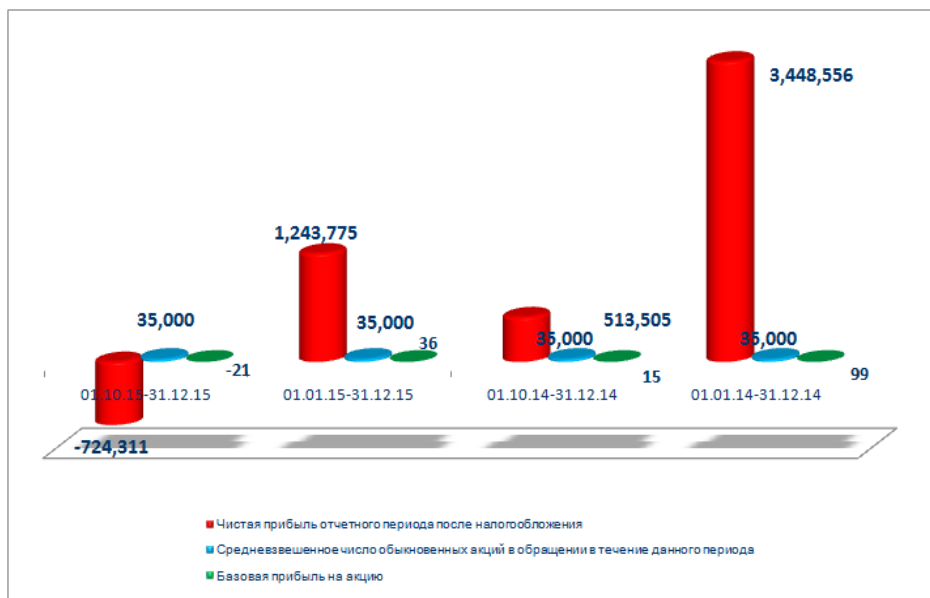
Прочие операционные расходы	01.10.15-31.12.15	01.01.15-31.12.15	01.10.14-31.12.14	01.01.14-31.12.14
Штрафы и пени выплаченные	1	1,451	532	2,984
Инкассация				
Рекламные и представительские	60,851	209,126	59,707	178,507
Факторинг				
Амортизация основных средств и нематериальных активов	209,424	835,655	205,617	806,580
Убытки от обесценения материальных активов				
Чрезвычайные расходы				
Отчисления в Фонд гарантирования	64,632	232,054	47,944	165,179
Прочие расходы	107,678	414,563	90,444	330,612
<b>Всего</b>	<b>442,586</b>	<b>1,692,849</b>	<b>404,244</b>	<b>1,483,862</b>

#### Примечание 11. "Расход по налогу на прибыль (возмещение)"

Расход по налогу на прибыль	01.10.15-31.12.15	01.01.15-31.12.15	01.10.14-31.12.14	01.01.14-31.12.14
Текущий налог	-185,696	300,149	174,264	990,788
Уточнение текущего налога предыдущих периодов, признанного в данном периоде				
Отложенный налог			2,956	23,619
<b>Всего</b>	<b>-185,696</b>	<b>300,149</b>	<b>171,308</b>	<b>967,169</b>

**Примечание 12. "Базовая прибыль на акцию"**

<b>Базовая прибыль на акцию</b>	<b>01.10.15-31.12.15</b>	<b>01.01.15-31.12.15</b>	<b>01.10.14-31.12.14</b>	<b>01.01.14-31.12.14</b>
Чистая прибыль отчетного периода после налогообложения	-724,311	1,243,775	513,505	3,448,556
Дивиденды данного отчетного периода по привилегированным акциям	( )	( )	( )	( )
Чистая прибыль/убыток владельцев обыкновенных акций				
Средневзвешенное число обыкновенных акций в	35,000	35,000	35,000	35,000
Базовая прибыль на акцию	-21	36	15	99
Разводненная прибыль на акцию				



**Примечание. Прочий совокупный доход**

<b>Прочий совокупный доход</b>	<b>01.10.15-31.12.15</b>	<b>01.01.15-31.12.15</b>	<b>01.10.14-31.12.14</b>	<b>01.01.14-31.12.14</b>
Курсовые разницы в результате пересчета зарубежных сделок				
Переоценка финансовых активов имеющихся в наличии для продажи	155,990	(187,802)	(631,911)	(1,005,289)

Хеджирование денежных потоков				
Выгоды от переоценки основных				
Расходы по отложенному налогу				201,058
<b>Всего</b>	<b>155,990</b>	<b>(187,802)</b>	<b>(631,911)</b>	<b>(804,231)</b>

**Примечание 13. "Денежные средства, их эквиваленты и счета в ЦБ РА"**

<b>Денежные средства, их эквиваленты и счета в ЦБ РА</b>	<b>Отчетный период</b>	<b>Предыдущий период</b>
Наличные денежные средства	3,641,132	2,495,879
Прочие размещения денежных средств	3,331,109	2,818,890
Корреспондентские счета в ЦБ РА*	24,319,510	22,594,935
Включено в денежные средства и их эквиваленты	<b>31,291,751</b>	<b>27,909,704</b>
Депозиты в ЦБ РА		
Депонированные денежные средства в ЦБ РА**	400,000	220,000
Начисленные проценты		
Денежные средства и счета в ЦБА	<b>31,691,751</b>	<b>28,129,704</b>
Стандартизированные слитки драгоценных металлов	144,762	457,924
Средства размещенные в других банках (прим. 14)	11,354,190	3,925,069
<b>Всего денежные средства и</b>	<b>43,190,703</b>	<b>32,512,697</b>

Корреспондентские счета в ЦБ РА включают подлежащие обязательному резервированию средства, определенные в соответствии с законодательством РА, прочие средства.

\*\* Депонированная сумма в ЦБ РА это гарантированный депозит по расчетам с платежной

**Примечание 14. "Средства в банках и других финансовых организациях"**

<b>Текущие счета</b>	<b>Отчетный период</b>	<b>Предыдущий период</b>
В банках РА	17,926	1,629
В банках с рейтингом БББ-(Баа3) и с более высоким рейтингом	8,631,452	2,758,684
В банках с рейтингом ниже БББ-(Баа3) и без рейтинга	169,595	42,344
Начисленные проценты	0	0
<b>Всего</b>	<b>8,818,973</b>	<b>2,802,657</b>

<b>Межбанковские кредиты и в ЦБ РА:</b>		
кредиты и депозиты		
факторинг		
финансовый лизинг		
договора репо (обратной)		

своп		535,130
прочие		
<b>в банках РА:</b>		
кредиты и депозиты	2283749	
факторинг		
финансовый лизинг		
договора репо (обратной		
своп	6,360	
аккредитивы и банковские		
прочие		
<b>в банках с рейтингом БББ- (Баа3) и выше</b>		
кредиты и депозиты	225,080	586,800
факторинг		
финансовый лизинг		
договора репо (обратной		
своп	0	0
аккредитивы и банковские		
гарантии		
прочие	0	0
<b>в банках с рейтингом ниже БББ- (Баа3) и без рейтинга</b>		
кредиты и депозиты		
факторинг		
финансовый лизинг		
договора репо (обратной		
своп	0	0
аккредитивы и банковские		
прочие	18,730	0
<b>Начисленные проценты</b>	1298	482
<b>Всего</b>	<b>11,354,190</b>	<b>3,925,069</b>
Резерв на покрытие убытков по средствам в банках (прим. 7)	-79,579	

<b>Чистые средства в банках</b>	<b>11,274,611</b>	<b>3,925,069</b>
---------------------------------	-------------------	------------------

<b>Кредиты и депозиты, прочие средства в финансовых</b>		
<b>в финансовых организациях РА:</b>	2,379,785	1,113,640
кредиты и депозиты	930,811	1,113,640
факторинг		
финансовый лизинг		
договора репо (обратной	1,448,974	
своп		
аккредитивы и банковские		
гарантии		
прочие		
<b>в финансовых организациях с</b>	<b>0</b>	<b>0</b>

кредиты и депозиты		
факторинг		
финансовый лизинг		
договора репо (обратной		
своп		
аккредитивы и банковские		
прочие		
<b>в финансовых организациях с рейтингом ниже БББ-(Баа3) и без рейтинга</b>	1,000,746	728,844
кредиты и депозиты		
факторинг		
финансовый лизинг		
договора репо (обратной		
своп		
аккредитивы и банковские		
прочие	1,000,746	728,844
<b>Начисленные проценты</b>	11,122	7,394
<b>Всего</b>	3,391,653	1,849,878
<b>Резерв на покрытие убытков по средствам в финансовых организациях (прим. 7)</b>	-16,528	
<b>Чистые средства в финансовых организациях</b>	3,375,125	1,849,878
<b>Чистые средства в банках и финансовых организациях</b>	14,649,736	5,774,947

Примечание 15. "Финансовые активы удерживаемые с целью торговли"

<b>Государственные ценные бумаги</b>	<b>Отчетный период</b>	<b>Предыдущий период</b>
<b>Государственные ценные</b>		
казначейские облигации	12,467,687	12,542,801
облигации центрального банка		
прочие		
<b>Государственные ценные бумаги стран с рейтингом БББ-(Баа3) и выше</b>		
казначейские облигации		
облигации центрального банка		
прочие		
<b>Государственные ценные бумаги стран с рейтингом ниже БББ-(Баа3) и без рейтинга</b>		
казначейские облигации		
облигации центрального банка		
прочие		
<b>Всего ценные бумаги</b>	12,467,687	12,542,801

<b>Негосударственные ценные бумаги РА</b>	<i>котируемые</i>	<i>некотируемые</i>	<i>некотируемые</i>	<i>некотируемые</i>
<b>Эмитент с рейтингом А-/А3/ и</b>				
долгосрочные долговые				
краткосрочные долговые				
деPOSITные сертификаты				
долевые инструменты				
прочие				
<b>Эмитент получивший рейтинг</b>				
долгосрочные долговые				
краткосрочные долговые				
деPOSITные сертификаты				
долевые инструменты				
прочие				
<b>Эмитент с рейтингом</b>				
долгосрочные долговые				
краткосрочные долговые				
деPOSITные сертификаты				
долевые инструменты				
прочие				
<b>Итого неправительственные ценные бумаги РА</b>	<b>0</b>	<b>0</b>	<b>0</b>	<b>0</b>

<b>Неправительственные ценные бумаги других стран</b>	<i>котируемые</i>	<i>некотируемые</i>	<i>котируемые</i>	<i>некотируемые</i>
<b>Эмитент с рейтингом А-/А3/ и</b>				
долгосрочные долговые				
краткосрочные долговые				
деPOSITные сертификаты				
долевые инструменты				
прочие				
<b>Эмитент с рейтингом</b>				
долгосрочные долговые				
краткосрочные долговые				
деPOSITные сертификаты				
долевые инструменты				
прочие				
<b>Всего неправительственные ценные бумаги других стран</b>	<b>0</b>	<b>0</b>	<b>0</b>	<b>0</b>

<b>Всего ценные бумаги удерживаемые с целью торговли</b>	<b>12,467,687</b>	<b>12,542,801</b>	<b>0</b>	<b>0</b>
--	-------------------	-------------------	----------	----------

Прочие финансовые активы удерживаемые с целью	котируемые	некотируемые	котируемые	некотируемые
<b>Кредиты, факторинг,</b>				
заемщики с рейтингом А-/А3/ и заемщики с рейтингом BBB+/Baa1/ и ниже, с иным рейтингом и без рейтинга				
Ипотека				
Потребительские кредиты				
Прочие				
<b>Производные инструменты:</b>	0		0	
Фьючерс				
Форвард				
Опцион				
Своп				
Прочие				
<b>Итого</b>			<b>0</b>	

<b>Всего финансовые активы</b>	<b>12,467,687</b>	<b>12,542,801</b>	<b>0</b>	<b>0</b>
--------------------------------	-------------------	-------------------	----------	----------

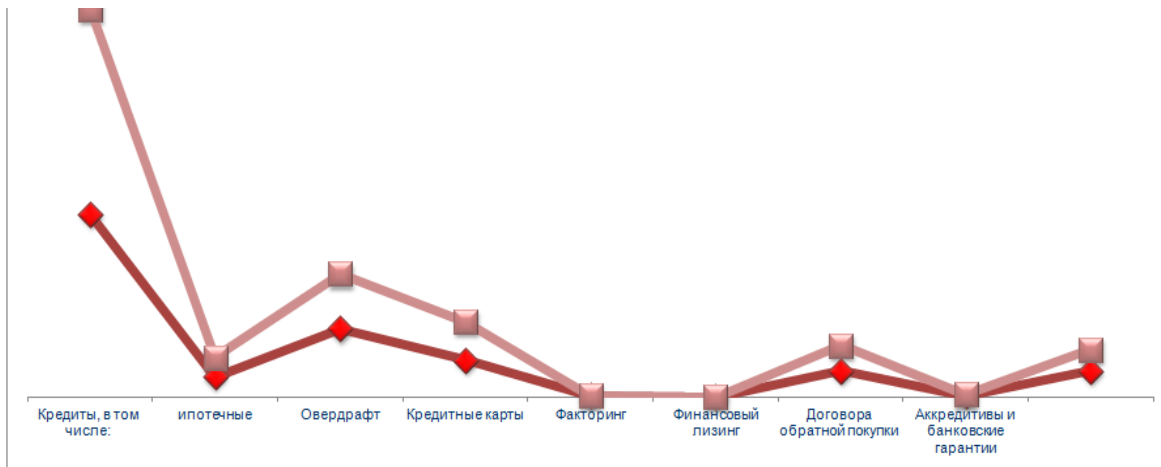
**Примечание 16. "Кредиты и прочие авансы выданные клиентам"**

Кредиты и прочие авансы выданные клиентам	Отчетный период	Предыдущий период
Кредиты, в том числе:	<b>109,943,916</b>	<b>118,606,066</b>
банкам		
правительству РА		
местным органам самоуправления		
ипотечные	11,334,011	11,268,389
<b>Овердрафт</b>	<b>49,365,106</b>	<b>31,938,661</b>
Кредитные карты	19,363,691	22,150,483
Факторинг	283,479	286,435
Финансовый лизинг	293	692
Договора обратной покупки	14,758,667	14,761,539
Валютный своп	-	-
Аккредитивы и банковские	598,921	559,055
Прочие		
Проценты начисленные по указанным статьям	17,262,249	12,378,567
<b>Всего кредитов</b>	<b>211,576,322</b>	<b>200,681,498</b>
Резерв на покрытие убытков потерь по кредитам и авансам выданным клиентам (прим. 7)	-5,534,149	-4,550,828
<b>Итого чистых кредитов</b>	<b>206,042,173</b>	<b>196,130,670</b>



◀ Отчетный период

◀ Предыдущий период



Структура действующих и недействующих кредитов и авансов предоставленных клиентам на конец отчетного периода

Структура действующих и недействующих кредитов и авансов	Отчетный период	Предыдущий период
Действующие кредиты и авансы сумма	204,917,584	196,482,746
количество	64,324	60,726
Недействующие кредиты и авансы, в том числе:	6,658,738	4,198,752
просроченные сумма	3,160,417	1,969,808
количество	4403	2966
Итого кредитов сумма	211,576,322	200,681,498
количество	70,862	64,394
Резерв на покрытие потерь по кредитам и авансам выданным клиентам (прим. 7)	-5,534,149	-4,550,828
<b>Всего чистых кредитов</b>	<b>206,042,173</b>	<b>196,130,670</b>

а) итоговая сумма кредитов предоставленных крупным заемщикам и аффилированным с ними лицам на 31.12.2014г 94.122.190 тыс. драм, на 31.12.2015г. 106.588.616 тыс. драм.

б) удельный вес в суммарном кредитном портфеле на 31.12.2014г 54.17 %, 31.12.2015г 53.84 %

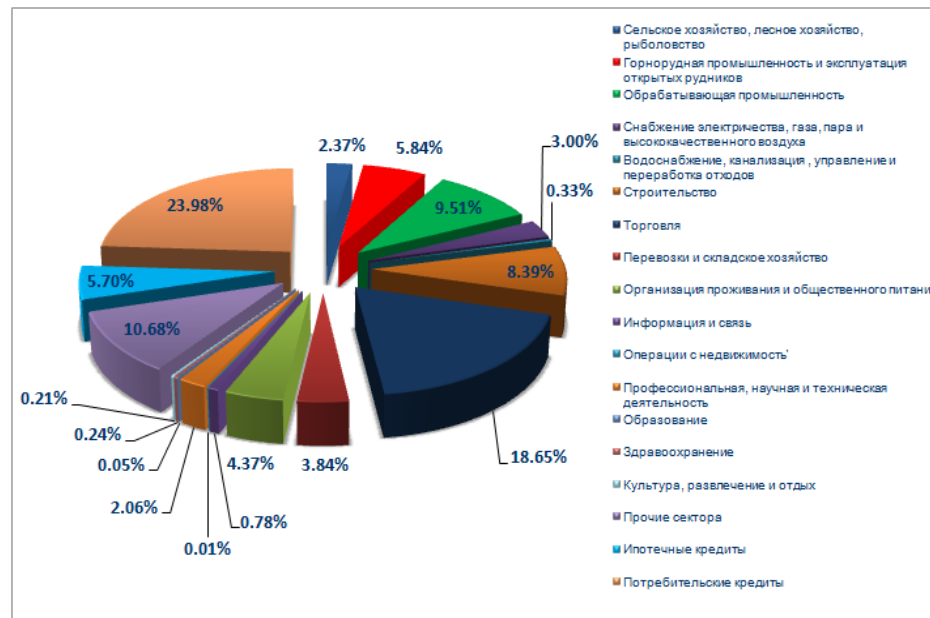
в) процентное соотношение к капиталу на 31.12.2014г 374.05 %, 31.12.2015г 405.66 %



Анализ кредитного портфеля по численности заемщиков	Отчетный период	Предыдущий период
Государственные предприятия	9	12
Частные компании	337	301
Физические лица	61,097	54,832
Частные предприниматели	198	212
<b>Всего</b>	<b>61,641</b>	<b>55,357</b>

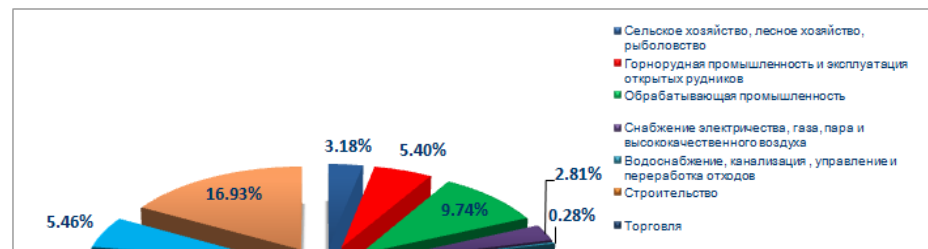
Ниже представлен анализ кредитного портфеля по сфере кредитования  
31.12.14

Анализ предоставленных кредитов и авансов по сфере	Отчетный период	Процентное соотношение
1. Сельское хозяйство, лесное хозяйство, рыболовство	4,758,146	2.37
2. Горнорудная промышленность и эксплуатация открытых рудников	11,722,318	5.84
3. Обрабатывающая промышленность	19,091,252	9.51
4. Снабжение электричества, газа, пара и высококачественного воздуха	6,021,542	3.00
5. Водоснабжение, канализация, управление и переработка отходов	655,386	0.33
6. Строительство	16,830,790	8.39
7. Торговля	37,417,930	18.65
8. Перевозки и складское хозяйство	7,702,674	3.84
9. Организация проживания и общественного питания	8,774,884	4.37
10. Информация и связь	1,568,660	0.78
11. Операции с недвижимостью	19,359	0.01
12. Профессиональная, научная и техническая деятельность	4,124,069	2.06
13. Образование	102,893	0.05
14. Здравоохранение	477,342	0.24
15. Культура, развлечение и отдых	420,780	0.21
16. Прочие сектора	21,425,524	10.68
17. Ипотечные кредиты	11,437,363	5.70
18. Потребительские кредиты	48,130,586	23.98
<b>Всего</b>	<b>200,681,498</b>	<b>100</b>

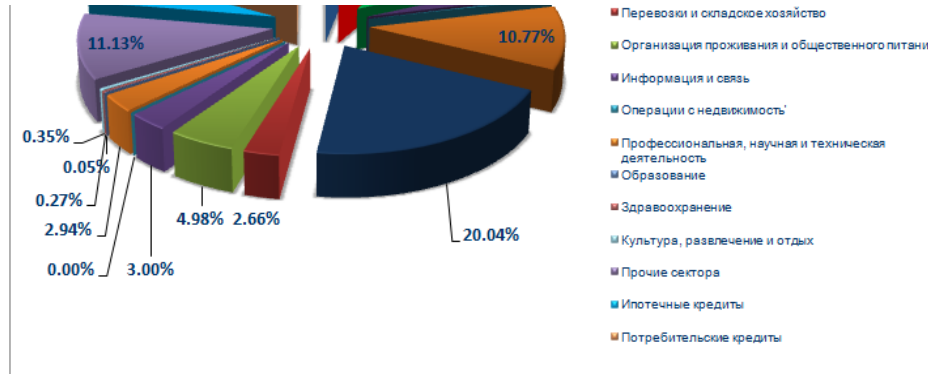


31.12.15

Анализ предоставленных кредитов и авансов по сфере	Отчетный период	Процентное соотношение
1. Сельское хозяйство, лесное хозяйство, рыболовство	6,719,580	3.18
2. Горнорудная промышленность и эксплуатация открытых рудников	11,431,612	5.40
3. Обрабатывающая промышленность	20,601,394	9.74
4. Снабжение электричества, газа, пара и высококачественного воздуха	5,953,121	2.81
5. Водоснабжение, канализация, управление и переработка отходов	588,290	0.28
6. Строительство	22,784,283	10.77



7. Торговля	42,390,604	20.04
8. Перевозки и складское хозяйство	5,619,547	2.66
9. Организация проживания и общественного питания	10,541,104	4.98
10. Информация и связь	6,350,327	3.00
11. Операции с недвижимостью	8,995	0.00
12. Профессиональная, научная и техническая деятельность	6,222,152	2.94
13. Образование	114,943	0.05
14. Здравоохранение	575,515	0.27
15. Культура, развлечение и отдых	746,458	0.35
16. Прочие сектора	23,544,163	11.13
17. Ипотечные кредиты	11,556,123	5.46
18. Потребительские кредиты	35,828,111	16.93
<b>Всего</b>	<b>211,576,322</b>	<b>100</b>

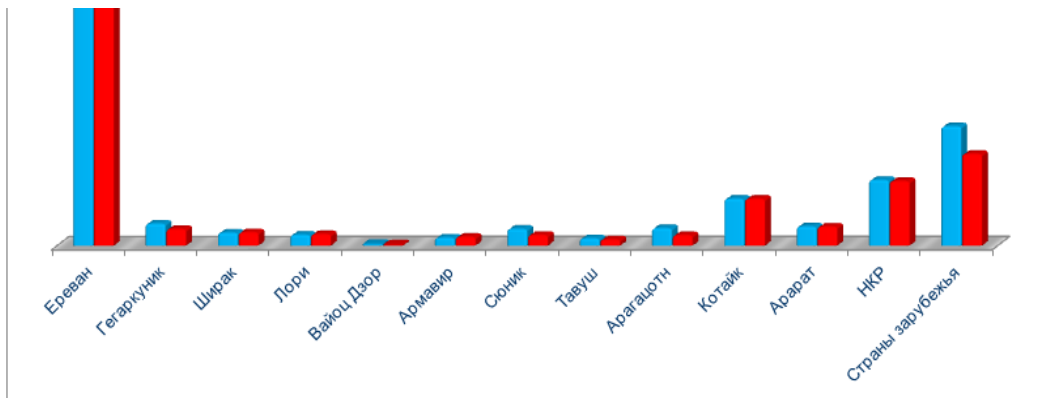


Ниже представлен анализ кредитного портфеля по местонахождению клиентов

Анализ кредитного портфеля по местонахождению клиентов	Отчетный период	Процентное соотношение	Предыдущий период	Процентное соотношение
Резиденты РА	167,530,948	81.31	166,532,204	84.91
Нерезиденты	38,511,225	18.69	29,598,466	15.09
<b>Всего</b>	<b>206,042,173</b>	<b>100</b>	<b>196,130,670</b>	<b>100</b>

РЕГИОН	31.12.15		31.12.14	
	количество	сумма	количество	сумма
Ереван	19603	93,348,081	19610	99,021,277
Гегаркуник	10022	7,124,235	6206	5,362,702
Ширак	8555	4,210,822	7685	4,326,136
Лори	3414	3,530,028	3561	3,706,533
Вайоц Дзор	168	624,235	161	340,143
Армавир	2367	2,607,750	2577	2,846,575
Сюник	2145	5,440,563	2419	3,455,486
Тавуш	1277	2,384,237	1329	1,990,124
Арагацотн	7117	5,666,743	5271	3,375,977
Котайк	4121	15,162,249	4628	15,132,601
Арарат	6266	6,203,529	5032	6,142,854
НКР	5767	21,228,476	5869	20,831,796
Страны зарубежья	40	38,511,225	46	29,598,466
<b>ИТОГО</b>	<b>70,862</b>	<b>206,042,173</b>	<b>64,394</b>	<b>196,130,670</b>





Примечание 17. "Финансовые активы имеющиеся в наличии для продажи"

Государственные ценные бумаги	Отчетный период	Предыдущий период
Государственные облигации РА	10,175,043	8,758,196
казначейские облигации	10,175,043	8,758,196
облигации центрального банка		
ваучеры		
Государственные ценные бумаги стран с рейтингом БББ-(Баа3) и выше		
казначейские облигации		
облигации центрального банка		
прочие		
Государственные ценные бумаги стран с рейтингом ниже ББ+(Ба1) и ниже и без рейтинга		
казначейские облигации		
облигации центрального банка		
прочие		
Резерв на покрытие потерь по		
<b>Всего ценных бумаг</b>	<b>10,175,043</b>	<b>8,758,196</b>

Неправительственные ценные бумаги РА				
	котируемые	некотируемые	котируемые	некотируемые
Эмитент с рейтингом А-/А3/ и выше:				
долгосрочные долговые инструменты				
краткосрочные долговые инструменты				
деPOSITные сертификаты				
долевые инструменты				
прочие				

<b>Эмитент получивший рейтинг "Г-" и выше от ЦБ РА:</b>				
долгосрочные долговые				
краткосрочные долговые				
деPOSITные сертификаты				
долевые инструменты				
прочие				
<b>Эмитент с рейтингом BBB+/Baa1/ и ниже, с иным рейтингом и без рейтинга:</b>				
долгосрочные долговые		542661		
краткосрочные долговые				
деPOSITные сертификаты				
долевые инструменты				
прочие				
Всего неправительственных ценных бумаг РА	0	542,661	0	0

<b>Неправительственные ценные бумаги других стран</b>				
	<i>котируемые</i>	<i>некотируемые</i>	<i>котируемые</i>	<i>некотируемые</i>
<b>Эмитент с рейтингом A-/A3/ и выше:</b>				
долгосрочные долговые инструменты				
краткосрочные долговые инструменты				
деPOSITные сертификаты				
долевые инструменты				
прочие				
<b>Эмитент с рейтингом BBB+/Baa1/ и ниже, с иным рейтингом и без рейтинга:</b>				
долгосрочные долговые				
краткосрочные долговые				
деPOSITные сертификаты				
долевые инструменты				
прочие				
Всего неправительственных ценных бумаг других стран	0	0	0	0

<b>Итого неправительственные</b>	<b>10,717,704</b>	<b>8,758,196</b>		
----------------------------------	-------------------	------------------	--	--

<b>Прочие финансовые активы</b>				
Кредиты, факторинг, дебиторская задолженность				
заемщики с рейтингом A-/A3/ и выше				
заемщики с рейтингом BBB+/Baa1/ и ниже, с иным рейтингом и без рейтинга				
Ипотека				
Потребительские кредиты				
прочие				
<b>Всего</b>	<b>0</b>	<b>0</b>	<b>0</b>	<b>0</b>

<b>Итого финансовых активов</b>	<b>10,717,704</b>	<b>8,758,196</b>
---------------------------------	-------------------	------------------

Инвестиции в уставный капитал других организаций

**Отчетный период**

<b>Организация</b>	<b>Основная деятельность</b>	<b>Страна регистрации</b>	<b>Дата инвестиции</b>	<b>Инвестиция (тыс. драм)</b>	<b>Доля участия</b>
1. ЗАО Армениан Кард	платежно-расчетные услуги	РА	20.10.06	12143	2.00
2. ЗАО АКРА Кредит Репортинг	платежно-расчетные услуги	РА	22.11.07	19845	4.0003
3.СВИФТ	платежно-расчетные услуги	Бельгия	23.04.12	10964	0.00005
<b>Всего</b>				<b>42,952</b>	<b>6</b>
Обесценение инвестиций в уставный капитал других организаций (резерв на покрытие возможных потерь) (прим. 7)				-21,895	
<b>Итого</b>				<b>21,057</b>	

**Предыдущий период**

<b>Организация</b>	<b>Основная деятельность</b>	<b>Страна регистрации</b>	<b>Дата инвестиции</b>	<b>Инвестиция (тыс. драм)</b>	<b>Доля участия</b>
1. ЗАО Армениан Кард	платежно-расчетные услуги	РА	20.10.06	12143	2.00
2. ЗАО АКРА Кредит Репортинг	платежно-расчетные услуги	РА	22.11.07	19845	4.0003
3.СВИФТ	платежно-расчетные услуги	Бельгия	23.04.12	11457	0.00005
<b>Всего</b>				<b>43,445</b>	<b>6</b>
Обесценение инвестиций в уставный капитал других организаций (резерв на покрытие возможных потерь) (прим. 7)				-21,895	
<b>Итого</b>				<b>21,550</b>	

	<b>Отчетный период</b>	<b>Предыдущий период</b>
<b>Итого активов имеющих в наличии для продажи и инвестиций в уставный капитал других организаций</b>	<b>10,738,761</b>	<b>8,779,746</b>

Примечание 18. "Инвестиции удерживаемые до срока погашения"

Государственные ценные бумаги	Отчетный период	Предыдущий период
<b>Государственные облигации РА, в том числе:</b>		
казначейские облигации		
облигации центрального банка		
прочие		
<b>Государственные ценные бумаги стран с рейтингом БББ-(Баа3) и</b>		
казначейские облигации		
облигации центрального банка		
прочие		
<b>Государственные ценные бумаги стран с рейтингом ниже ББ+(Ба1)</b>		
казначейские облигации		
облигации центрального банка		
прочие		
Начисленные проценты		
<b>Всего государственных облигаций</b>		

Неправительственные ценные бумаги РА				
	<i>котируемые</i>	<i>некотируемые</i>	<i>котируемые</i>	<i>некотируемые</i>
<b>Эмитент с рейтингом А-/А3/ и выше, в том числе:</b>				
долгосрочные долговые инструменты				
краткосрочные долговые инструменты				
депозитные сертификаты				
прочие				
<b>Эмитент получивший рейтинг "Г-" и выше от ЦБ РА, в том числе:</b>	0	0	0	
долгосрочные долговые инструменты				
краткосрочные долговые инструменты				
депозитные сертификаты				
прочие				0
<b>Эмитент с рейтингом БББ+/Баа1/ и ниже, с иным рейтингом и без рейтинга, в том числе:</b>				
долгосрочные долговые				

краткосрочные долговые депозитные сертификаты				
прочие				
<b>Начисленные проценты</b>			0	
<b>Итого</b>	0	0	0	0

<b>Неправительственные ценные бумаги других стран</b>				
<b>Эмитент с рейтингом А-/А3/ и выше, в том числе:</b>				
долгосрочные долговые инструменты				
краткосрочные долговые инструменты				
депозитные сертификаты				
прочие				
<b>Эмитент с рейтингом BBB+/Baa1/ и ниже, с иным рейтингом и без рейтинга, в том числе:</b>				
долгосрочные долговые				
краткосрочные долговые				
депозитные сертификаты				
прочие				
<b>Начисленные проценты</b>				
<b>Итого</b>	-	-	-	-

<b>Обесценение инвестиций удерживаемых до срока погашения (резерв на покрытие возможных потерь) (прим. 7)</b>	0		0	
---	---	--	---	--

<b>Чистые инвестиции в финансовые активы удерживаемые до срока погашения</b>	0		0	0
--	---	--	---	---

**Примечание 20. "Основные средства и нематериальные активы"**

**Основные средства**

Статья	Здания	Компьютеры и средства связи	Средства передвижения	Другие основные средства	Капитальные вложения в основные средства	Капитальные вложения в арендованные средства	Итого
<b>Стоимость</b>							
Остаток на начало предыдущего периода	7,546,950	2,737,074	260,020	1,263,413	-	30,399	11,837,856
Увеличение	1,733	230,211	-	343,820	-	87,978	663,742

Выбытие			6,363				6,363
Обесценение							-
Переоценка		24,346		4,989			29,335
Корректировка амортизации от переоценки							-
<b>Остаток на конец предыдущего периода</b>	<b>7,548,683</b>	<b>2,942,939</b>	<b>253,657</b>	<b>1,602,244</b>	<b>-</b>	<b>118,377</b>	<b>12,465,900</b>
Увеличение	3,991	339,417	44,764	174,104	-	54,000	616,276
Выбытие			74,868				74,868
Переоценка*							-
Списанные		80		4,524			4,604
Корректировка амортизации от переоценки							-
<b>Остаток на конец отчетного периода</b>	<b>7,552,674</b>	<b>3,282,276</b>	<b>223,553</b>	<b>1,771,824</b>	<b>-</b>	<b>172,377</b>	<b>13,002,704</b>
<b>Накопленная амортизация</b>							
<b>Остаток в начале предыдущего периода</b>	<b>-</b>	<b>1,710,537</b>	<b>120,034</b>	<b>762,239</b>	<b>-</b>	<b>18,544</b>	<b>2,611,354</b>
Увеличение	290,106	220,186	49,758	197,867		1,447	759,364
Выбытие			6,363				6,363
Обесценение							-
Переоценка							
Корректировка амортизации от переоценки		20,858		4,981			25,839
<b>Остаток в конце предыдущего периода</b>	<b>290,106</b>	<b>1,909,865</b>	<b>163,429</b>	<b>955,125</b>	<b>-</b>	<b>19,991</b>	<b>3,338,516</b>
Увеличение	290,495	219,866	38,086	209,697		3,838	761,982
Выбытие			48,412				48,412
Корректировка амортизации от переоценки							-
Списанные		80		2,219			2,299
<b>Остаток в конце отчетного периода</b>	<b>580,601</b>	<b>2,129,651</b>	<b>153,103</b>	<b>1,162,603</b>	<b>-</b>	<b>23,829</b>	<b>4,049,787</b>
<b>Чистая балансовая стоимость</b>							
<b>В конце отчетного периода</b>	<b>6,972,073</b>	<b>1,152,625</b>	<b>70,450</b>	<b>609,221</b>	<b>-</b>	<b>148,548</b>	<b>8,952,917</b>
<b>В конце предыдущего отчетного периода</b>	<b>7,258,577</b>	<b>1,033,074</b>	<b>90,228</b>	<b>647,119</b>	<b>-</b>	<b>98,386</b>	<b>9,127,384</b>

Нематериальные активы

	Компьютерные программы	Лицензии и доверенности	Авторские права	Прочие нематериальные активы	Капитальные вложения в нематериальные активы	Итого
<b>Стоимость</b>						
<b>Остаток в начале предыдущего периода</b>	<b>147,318</b>	<b>1,085,719</b>	<b>-</b>	<b>52,837</b>	<b>96,777</b>	<b>1,382,651</b>
Увеличение	28,353	228,729		13,378	41,627	312,087
Выбытие						-
Обесценение						
Переоценка						
<b>Остаток в конце предыдущего периода</b>	<b>175,671</b>	<b>1,314,448</b>	<b>-</b>	<b>66,215</b>	<b>138,404</b>	<b>1,694,738</b>
Увеличение	81,582	520,018		9,024	(133,557)	477,067



Выбытие		1,201				1,201
Переоценка*						-
Обесценение						-
Корректировка амортизации от переоценки		6,176				6,176
<b>Остаток в конце отчетного периода</b>	<b>257,253</b>	<b>1,827,089</b>	<b>-</b>	<b>75,239</b>	<b>4,847</b>	<b>2,164,428</b>
<b>Накопленная амортизация</b>						
<b>Остаток в начале предыдущего периода</b>	<b>338</b>	<b>33,714</b>	<b>-</b>	<b>-</b>	<b>-</b>	<b>34,052</b>
Увеличение	1,937	45,103				47,040
Выбытие						-
Обесценение						
Переоценка						
<b>Остаток в конце предыдущего периода</b>	<b>2,275</b>	<b>78,817</b>	<b>-</b>	<b>-</b>	<b>-</b>	<b>81,092</b>
Увеличение	9,930	63,545		158		73,633
Выбытие		1,201				1,201
Корректировка амортизации от переоценки		6,176				6,176
Обесценение						-
<b>Остаток в конце предыдущего периода</b>	<b>12,205</b>	<b>134,985</b>	<b>-</b>	<b>158</b>	<b>-</b>	<b>147,348</b>
<b>Чистая балансовая стоимость</b>						
<b>В конце отчетного периода</b>	<b>245,048</b>	<b>1,692,104</b>	<b>-</b>	<b>75,081</b>	<b>4,847</b>	<b>2,017,080</b>
<b>В конце предыдущего отчетного периода</b>	<b>173,396</b>	<b>1,235,631</b>	<b>-</b>	<b>66,215</b>	<b>138,404</b>	<b>1,613,646</b>

**Примечание 21. "Отложенные налоговые активы"**

Движение отложенных налоговых активов	Отчетный период	Предыдущий период
<b>Остаток в начале периода</b>	183,789	149,158
Увеличение		183,789
Уменьшение	38,160	-149,158
<b>Остаток в конце периода</b>	<b>221,949</b>	<b>183,789</b>

**Примечание 22. "Прочие активы"**

Суммы к получению по банковским операциям	Отчетный период	Предыдущий период
Дивиденды к получению	0	0
Суммы к получению от операций по трастовому управлению	0	0
Суммы к получению по иным операциям	2,969,192	915,129
<b>Итого</b>	<b>2,969,192</b>	<b>915,129</b>
Резерв на покрытие возможных потерь по банковским операциям (прим. 7)	-29,692	

"Чистые суммы к получению по банковским операциям"	2,939,500	915,129
--	-----------	---------

Дебиторская задолженность и авансы	Отчетный период	Предыдущий период
Дебиторская задолженность по бюджету	169	504
Дебиторская задолженность по поставщикам		
Авансы сотрудникам	124	50
Авансы поставщикам	371,454	407,053
Авансы по бюджету и обязательному социальному страхованию	451,088	
Прочая дебиторская задолженность и авансы	10,422,360	102,964
<b>Всего</b>	<b>11,245,195</b>	<b>510,571</b>
Резерв на покрытие возможных потерь по прочим активам (прим. 7)	-130,390	
<b>Итого</b>	<b>11,114,805</b>	<b>510,571</b>
Прочие активы		
Склад	456,005	212,138
Конфискованный залог	5,085,118	4,945,324
Расходы будущих периодов	18,207	12,656
Прочие активы	148,989	50,226
Резерв на покрытие возможных потерь по прочим активам (прим. 7)		
<b>Всего</b>	<b>5,708,319</b>	<b>5,220,344</b>
<b>Итого прочих активов</b>	<b>19,762,624</b>	<b>6,646,044</b>

**Примечание 23. "Средства банков и других финансовых организаций"**

Текущие счета	Отчетный период	Предыдущий период
Банки РА	6	6
Банки с рейтингом ВВВ-(Ваа3) и с более высоким рейтингом		
Банки с рейтингом ниже ВВВ-(Ваа3) и без рейтинга		
Начисленные проценты		
<b>Всего</b>	<b>6</b>	<b>6</b>
Межбанковские кредиты и депозиты, прочие обязательства		
<b>ЦБ РА</b>		

кредиты и депозиты *	8,845,930	24,523,970
договора репо (обратной	20,899,991	20,715,282
своп	14672	
прочие		
<b>Банки РА</b>		
кредиты и депозиты	8,525,547	10,296,710
финансовый лизинг		
договора репо (обратной	0	0
прочие	0	0
<b>Банки с рейтингом BBB-(Baa3)</b>		0
кредиты и депозиты	16,000,000	
финансовый лизинг		
договора репо (обратной		
своп		
прочие		
<b>Банки с рейтингом ниже BBB-(Baa3) и без рейтинга</b>		
кредиты и депозиты	2,418,762	474,974
финансовый лизинг		
договора репо (обратной		
своп	0	0
прочие	12,410	3,552
<b>Начисленные проценты</b>	351,210	261,666
<b>Всего</b>	<b>57,068,522</b>	<b>56,276,154</b>
<b>Финансовые организации</b>		
Текущие счета	73,024	30,421
Кредиты и депозиты	23,479,553	25,674,968
Договора репо (обратной		
Своп		
Прочие	133,491	5,573
<b>Начисленные проценты</b>	136,323	193,313
<b>Всего</b>	<b>23,822,391</b>	<b>25,904,275</b>
<b>Итого средств банков и международных финансовых</b>	<b>80,890,919</b>	<b>82,180,435</b>

Кредиты полученные из ЦБ РА также включают в себя суммы кредитования осуществляемого в рамках международных программ 8,845.930 тыс. драм и суммы начисленных по ним процентов 188.005 тыс. драм.

**Примечание 24. "Средства клиентов"**

Обязательства по отношению к правительству РА и органам местного самоуправления	Отчетный период	Предьдущий период
<b>Текущие счета</b>	47,330	26,633
Срочные вклады		
Кредиты	3,044,295	4,354,946
Договора репо (обратной		
Своп		
Прочие	42,574	29,677
Начисленные проценты	10,936	15,352
<b>Всего</b>	<b>3,145,135</b>	<b>4,426,608</b>

<b>Юридические лица,</b>		
Текущие счета	13,911,214	9,759,097
Срочные вклады	13,691,037	4,719,396
Договора репо (обратной)		
Своп		
Прочие	9,365,691	3,336,979
Начисленные проценты	69,050	25,066
<b>Всего</b>	<b>37,036,992</b>	<b>17,840,538</b>
<b>Юридические лица,</b>		
Текущие счета	6,007,250	6,676,349
Срочные вклады	298,781	14,277,713
Договора репо (обратной)		
Своп		
Прочие	622,335	0
Начисленные проценты	829	21,031
<b>Всего</b>	<b>6,929,195</b>	<b>20,975,093</b>
<b>Частные предприниматели</b>		
Текущие счета	67,391	70,043
Срочные вклады		
Договора репо (обратной)		
Своп		
Прочие		
Начисленные проценты		
<b>Всего</b>	<b>67,391</b>	<b>70,043</b>
<b>Частные предприниматели</b>		
Текущие счета	47	47
Срочные вклады		
Договора репо (обратной)		
Своп		
Прочие		
Начисленные проценты		
<b>Всего</b>	<b>47</b>	<b>47</b>
<b>Физические лица (резиденты РА)</b>		
Текущие счета	8,614,168	6,667,061
Срочные вклады	120,818,305	89,352,242
Договора репо (обратной)		
Своп		
Прочие	51,754	16,628
Начисленные проценты	1,436,272	856,178
<b>Всего</b>	<b>130,920,499</b>	<b>96,892,109</b>
<b>Физические лица (нерезиденты)</b>		
Текущие счета	549,110	420,792
Срочные вклады	5,064,954	4,912,538
Договора репо (обратной)		
Своп		
Прочие	0	0
Начисленные проценты	65,995	31,048

<b>Всего</b>	<b>5,680,059</b>	<b>5,364,378</b>
--------------	------------------	------------------

<b>Итого обязательств по отношению к клиентам</b>	<b>183,779,318</b>	<b>145,568,816</b>
---	--------------------	--------------------

Сумма обеспечения обязательств составила 31.12.2015г 14.303.074 тыс. драм, 31.12.2014г 30.893.795 тыс. драм.

#### Структура вкладчиков Банка по количеству клиентов

	Отчетный период	Предыдущий период
Юридические лица-резиденты РА	64	49
Юридические лица-нерезиденты	4	2
Физические лица-резиденты РА	12,825	9,593
Физические лица-нерезиденты РА	181	127
<b>Итого</b>	<b>13,074</b>	<b>9,771</b>

#### Примечание 26. "Обязательства удерживаемые с целью торговли"

Обязательства удерживаемые с целью торговли	Отчетный период	Предыдущий период
Производные инструменты		
фьючерс		
форвард		
опцион		
своп		
другие инструменты		
производные инструменты хеджирования		
Прочие	12,467,687	12,542,801
<b>Итого</b>	<b>12,467,687</b>	<b>12,542,801</b>

#### Примечание 27. "Суммы к оплате"

Суммы подлежащие оплате	Отчетный период	Предыдущий период
Дивиденды		
Договора по трастовому		
Страхование вкладов	64,633	47,944
Прочие		
<b>Итого</b>	<b>64,633</b>	<b>47,944</b>

#### Примечание 28. "Отложенные налоговые обязательства"

Движение отложенных налоговых обязательств	Отчетный период	Предыдущий период
Остаток в начале периода		432,150
Поступления		

Уменьшение		-432,150
<b>Остаток в конце периода</b>	<b>-</b>	<b>-</b>

**Примечание 29. "Прочие обязательства"**

Прочие обязательства	Отчетный период	Предыдущий период
Расчетные обязательства по чекам и другим платежным документам	0	0
Расчетные обязательства по аккредитивам		
По прочим расчетам		
Кредиторская задолженность по бюджету		
<i>по налогу на прибыль</i>	0	615,451
<i>по НДС</i>	4,837	8,356
<i>по прочим налогам и сборам</i>	219,797	257,773
<i>выплаты по социальному страхованию</i>	0	0
Обязательства по отношению к сотрудникам по зарплате	147,140	109,263
Кредиторская задолженность по отношению к поставщикам	155,492	193,393
Кредиторская задолженность по пополнению уставного фонда		
Прочие обязательства	2,991	3,176
<b>Остаток в конце периода</b>	<b>530,257</b>	<b>1,187,412</b>

**Примечание 30. "Уставный капитал"**

- а) зарегистрированный и полностью выплаченный капитал банка 22.907.500 тыс. драм,  
б) количество выпущенных и размещенных обыкновенных акций банка 35.000 штук, номинальная стоимость 654.500 тыс. драм  
в) значимые участники банка на конец отчетного периода:

Имя/наименование значимого участника	Сумма участия в Банке	Размер участия в банке в процентном отношении	Вид деятельности участника (для юридических лиц)
ВИТАЛИЙ ГРИГОРЯНЦ	22,907,500	100	Физическое лицо
	<b>22,907,500</b>		

**Примечание 32. "Резервы переоценки, другие элементы капитала"**  
**"Резервы переоценки"**

Ниже представлены элементы данного примечания

Резервы переоценки	Отчетный период	Предыдущий период
--------------------	-----------------	-------------------

Нереализованная прибыль/убыток от переоценки инвестиций	132,117	318,693
Резерв переоценки основных	471,422	471,422
Прочие резервы		1,226
<b>Итого резервов переоценки</b>	<b>603,539</b>	<b>791,341</b>

#### "Другие элементы собственного капитала"

##### Резервы

Резервы	Отчетный период	Предьдущий период
Главный резерв		
Начальный остаток	403,892	309,357
Увеличение	172,427	94,535
Уменьшение		
<b>Конечный остаток</b>	<b>576,319</b>	<b>403,892</b>

Другие резервы		
Начальный остаток	791,341	1,595,572
Увеличение	2,258,464	2,582,656
Уменьшение	2,446,266	3,386,887
<b>Конечный остаток</b>	<b>603,539</b>	<b>791,341</b>

#### Примечание 33. "Нераспределенная прибыль"

Нераспределенная прибыль	Отчетный период	Предьдущий период
Начальный остаток	3,462,246	5,515,725
Увеличение	1,243,775	3,448,556
Уменьшение	172,427	5,502,035
<b>Конечный остаток</b>	<b>4,533,594</b>	<b>3,462,246</b>

#### Примечание 34. "Резервы, условные события и потенциальные обязательства"

Резервы	Примечание 7	Отчетный период	Предьдущий период
Начальный остаток		294,268	-
Отчисления в резерв		335,674	294,268
Использование резерва		(294,268)	-
Чистые отчисления в резерв		41,406	294,268
<b>Конечный остаток</b>		<b>335,674</b>	<b>294,268</b>

#### Правовые обязательства Банка

Банк развивает свою деятельность в рамках требований предусмотренных законодательством и необходимости дополнительного резервирования по своим правовым обязательствам нет.

## Налоговые обязательства Банка

Банк полностью выполнил свои налоговые обязательства и необходимости дополнительного резервирования по своим налоговым обязательствам нет.

### Условные обязательства Банка по забалансовым статьям кредитного характера

	Отчетный период	Предыдущий период
Неиспользованные кредитные линии	7,905,085	7,574,899
Выданные гарантии	18,725,709	21,376,978
Выданные аккредитивы	168,430	
Резерв по указанным статьям (прим. 7)		
	<b>26,799,224</b>	<b>28,951,877</b>

### Обязательства по операционной аренде

#### Арендованные помещения

- г. Ереван - филиал Арцах
- г. Талин - филиал Талин
- г. Ереван - филиал Норагавит
- г. Степанакерт - филиал Хачен
- г. Ереван - филиал Аршакуни
- г. Масис - филиал Масис
- г. Аштарак - филиал Аштарак
- г. Гавар - филиал Гавар
- г. Ереван - филиал Комитас
- г. Артик - филиал Артик
- г. Севан - филиал Севан
- г. Мартуни - филиал Алашкерт
- г. Аргашат - филиал Аргашат
- г. Ереван - филиал Арабкир
- г. Ереван - филиал Аван
- г. Апаран - филиал Апаран
- г. Ереван - филиал Чарбах
- г. Ереван - филиал Ташир
- г. Раздан - филиал Раздан

### Структура минимальных сумм будущей арендной платы по операционной аренде

(тыс. драм)

Структура минимальных сумм арендной платы	Суммы подлежащие оплате драмами эквивалентными иностранной валюте	Суммы подлежащие оплате драмами
---	---	---------------------------------



до 1 года		93,771
от 1-5 лет		317,219
от 5-10 лет		226,704
<b>Итого</b>		<b>637,694</b>

**Примечание 35. "Операции со связанными сторонами"**

Операции со связанными с Банком сторонами совершались исходя из рыночных условий и процентных ставок.

Ниже представлены остатки от операций со связанными с банком сторонами на конец предыдущих и отчетных периодов

Кредиты и займы предоставленные клиентам	01.01.15-31.12.15	01.01.14-31.12.14
Остаток на 1 января	5,052,091	2,007,272
Кредиты и займы предоставленные в течение года	8,348,447	8,254,627
Кредиты и займы погашенные в течение года	9,532,125	5,209,808
<b>Остаток</b>	<b>3,868,413</b>	<b>5,052,091</b>
Процентные доходы	334,604	290,458

**Кредиты предоставлены руководителям Банка, аффилированным с ними лицам.**

Средства клиентов	01.01.15-31.12.15	01.01.14-31.12.14
Остаток на 1 января	15,748,185	26,061,693
Суммы полученные в течение года	73,057,260	160,766,069
Суммы выплаченные в течение года	85,598,721	171,079,577
<b>Остаток</b>	<b>3,206,724</b>	<b>15,748,185</b>
Процентные расходы	559,276	1,185,830

	Отчетный период	Предыдущий период
<b>Зарплата и вознаграждения выплаченные руководству Банка</b>	<b>01.01.15-31.12.15</b>	<b>01.01.14-31.12.14</b>
Совету Банка		
заработная плата	96,816	101,149
премирование		
Исполнительному органу Банка		
заработная плата	217,100	220,195
премирование	16,459	18,867
Внутреннему аудиту Банка		
заработная плата	64,636	70,977
премирование	3,000	5,500

<b>Итого</b>	<b>398,011</b>	<b>416,688</b>
--------------	----------------	----------------

**Примечание 36. "Минимальные раскрытия относительно финансовых рисков"**

**Кредитный риск**

"*Риск неплатежеспособности*"- исходя из особенностей деятельности Банка, планируется управлять риском неплатежеспособности путем предоставления клиентам кредитов под первоклассное обеспечение. Для оценки кредитного риска, кроме оценки указанных выше отраслевых, портфельного риска и риска злоупотреблений связанных с банком лиц, в первую очередь необходимо оценить риск конкретного заемщика.

"Для управления *Портфельным риском* банк производит диверсификацию кредитного портфеля, минимизируя по мере возможности централизацию реального сектора в той или иной-отрасли".

**Централизация по географическим сегментам**

31.12.14

Статья	РА	Страны СНГ	Страны ОЭСР*	Страны не-ОЭСР	Всего
<b>Активы</b>					
Наличные средства и счета в ЦБ	28,129,704				<b>28,129,704</b>
Средства в банках и других	1,660,502	729,989	3,358,616	25,840	<b>5,774,947</b>
Финансовые инструменты удерживаемые для торговли	12,542,801				<b>12,542,801</b>
Кредиты и авансы выданные клиентам	166,532,204	312,538	1,357,367	27,928,561	<b>196,130,670</b>
Ценные бумаги имеющиеся в наличии для продажи	8,768,289		11,457		<b>8,779,746</b>
Ценные бумаги удерживаемые до срока погашения					-
Прочие активы	1,335,352	243,864	11,965	5,054,863	<b>6,646,044</b>
<b>Итого активов</b>	<b>218,968,852</b>	<b>1,286,391</b>	<b>4,739,405</b>	<b>33,009,264</b>	<b>258,003,912</b>
<b>Обязательства</b>					
Средства банков и других	78,799,432	3,381,003			<b>82,180,435</b>
Средства клиентов	119,229,345	889,517	2,843,551	22,606,403	<b>145,568,816</b>
удерживаемые для торговли				12,542,801	<b>12,542,801</b>
Прочие обязательства	1,134,059	47,515	5,838		<b>1,187,412</b>
<b>Итого обязательств</b>	<b>199,162,836</b>	<b>4,318,035</b>	<b>2,849,389</b>	<b>35,149,204</b>	<b>241,479,464</b>
Чистая балансовая позиция	<b>19,806,016</b>	<b>(3,031,644)</b>	<b>1,890,016</b>	<b>(2,139,940)</b>	<b>16,524,448</b>

31.12.2015

Статья	РА	Страны СНГ	Страны ОЭСР	Страны не-ОЭСР	Всего
<b>Активы</b>					
Наличные средства и счета в ЦБ	31,691,751				<b>31,691,751</b>
Средства в банках и других	4,689,412	4,961,525	4,914,799	84,000	<b>14,649,736</b>
Финансовые инструменты удерживаемые для торговли	12,467,687				<b>12,467,687</b>
Кредиты и авансы выданные клиентам	167,530,948	279,852	488,304	37,743,069	<b>206,042,173</b>
Ценные бумаги имеющиеся в наличии для продажи	10,727,797		10,964		<b>10,738,761</b>
Ценные бумаги удерживаемые до срока погашения					-

Прочие активы	14,739,068	246,144	11,254	4,766,158	19,762,624
<b>Итого активов</b>	<b>241,846,663</b>	<b>5,487,521</b>	<b>5,425,321</b>	<b>42,593,227</b>	<b>295,352,732</b>
<b>Обязательства</b>					-
Средства банков и других	62,108,537	2,432,271	16,350,111		80,890,919
Средства клиентов	171,170,017	841,542	2,863,540	8,904,219	183,779,318
	1,284,635			11,183,052	12,467,687
Прочие обязательства	524,452		5,805		530,257
<b>Итого обязательств</b>	<b>235,087,641</b>	<b>3,273,813</b>	<b>19,219,456</b>	<b>20,087,271</b>	<b>277,668,181</b>
Чистая балансовая позиция	6,759,022	2,213,708	(13,794,135)	22,505,956	17,684,551

ОЭСР\* Организация Экономического Сотрудничества и Развития

Анализ активов кредитного характера по сегментам экономики и степени риска

31.12.14

Активы	Действующие активы	Недействующие активы			
	Стандартные/ Безрисковые	Контролируемые/ Рисковые	Нестандартные/ Со средней степенью риска	Сомнительные/ С высокой степенью риска	Безнадежные
Кредиты и авансы, в том числе	192,694,405	2,336,315	868,379	231,571	
	60,726	2,326	729	613	
Сельское хозяйство, лесное хозяйство, рыболовство сумма	4,316,937	253,965	33,703	26,372	
количество	437	24	5	3	
2. Горнорудная промышленность и эксплуатация открытых рудников сумма	11,581,887	21,098			
количество	48	2			
3.Обрабатывающая промышленность сумма	18,882,741	15,951			
количество	100	6			
4..Снабжение электричества, газа, пара и высококачественного воздуха сумма	5,961,327				
количество	28				
5..Водоснабжение, канализация , управление и переработка отходов сумма	648,832				
количество	8				
6. Строительство сумма	16,461,362	175,520	3,409		
количество	118	5	1		
7. Торговля сумма	36,908,335	8,751	100,087	929	
количество	925	4	2	1	
8. Перевозки и складское хозяйство сумма	7,625,647				
количество	21				
9. Организация проживания и общественного питания	8,670,432		12,823		
количество	51		1		
10. Информация и связь сумма	1,552,973				
количество	35				
11.Оптации с недвижимостью	19,165				

количество	3				
12. Профессиональная, научная и техническая деятельность сумма	4,082,828				
количество	23				
13. Образование сумма	101,864				
количество	72				
14. Здравоохранение сумма	471,344	491		346	
количество	21	1		1	
15. Культура, развлечение и отдых сумма	416,572				
количество	11				
16. Прочие сектора сумма	19,379,928				
количество	24				
17. Ипотечные кредиты сумма	10,765,179	330,481	113,335	27,142	
количество	1,894	52	23	10	
18. Потребительские кредиты сумма	44,847,052	1,530,058	605,022	176,782	
количество	56,907	2,232	697	598	
<b>Дебиторская задолженность сумма</b>	<b>15,138,871</b>	<b>24,795</b>	<b>58,370</b>	<b>21,110</b>	
количество	4,544	155	370	444	
<b>Инвестиционные ценные бумаги сумма</b>	<b>25,039</b>				
количество	3				
<b>Забалансовые статьи, в том числе сумма</b>	<b>28,929,131</b>	<b>17,404</b>	<b>2,151</b>	<b>836</b>	<b>2355</b>
количество	26,483	371	76	37	55
гарантии сумма	21,368,662	7,399			917
количество	290	2			1
аккредитивы сумма					
количество					

31.12.2015

Активы	Действующие активы	Недействующие активы			
	Стандартные/ Безрисковые	Контролируемые/ Рисковые	Нестандартные/ Со средней степенью риска	Сомнительные/ С высокой степенью риска	Безнадежные
Кредиты и авансы, в том числе	201,061,543	3,122,386	1,064,733	793,511	
	64,324	3,557	1,560	1,421	
Сельское хозяйство, лесное хозяйство, рыболовство сумма	6,138,255	333,826	53,147	30,577	
количество	1,233	67	37	25	

2. Горнорудная промышленность и эксплуатация открытых рудников	11,279,525		28,996		
количество	46		1		
3. Обработывающая промышленность	20,383,207		883	5,509	
количество	96		1	4	
4. Снабжение электричества, газа, пара и высококачественного воздуха	5,889,990	3,271			
количество	28	1			
5. Водоснабжение, канализация, управление и переработка отходов	580,183				
количество	8				
6. Строительство	22,365,566	156,015		7,756	
количество	137	1		1	
7. Торговля	41,791,816	19,790	33,500	45,474	
количество	1,353	42	25	26	
8. Перевозки и складское хозяйство	5,563,351				
количество	29				
9. Организация проживания и общественного питания	10,396,793	1,613	28,486		
количество	43	1	3		
10. Информация и связь	6,263,590	20,652			
количество	42	1			
11. Операции с недвижимостью	8,905				
количество	3				
12. Профессиональная, научная и техническая деятельность	6,156,405	3,205			
количество	20	1			
13. Образование	113,794				
количество	196				
14. Здравоохранение	569,269	182		146	
количество	87	2		1	
15. Культура, развлечение и отдых	738,994				
количество	17				
16. Прочие сектора	21,628,450				
количество	26				
17. Ипотечные кредиты	10,773,875	409,704	114,190	36,485	
количество	1,884	75	29	20	
18. Потребительские кредиты	30,419,575	2,174,128	805,531	667,564	
количество	59,076	3,366	1,464	1,344	
<b>Дебиторская задолженность</b>	<b>23,678,318</b>	<b>33,691</b>	<b>6,796</b>	<b>15,824</b>	
<b>сумма</b>	<b>4,832</b>	<b>216</b>	<b>159</b>	<b>406</b>	
<b>количество</b>					
<b>Инвестиционные ценные бумаги</b>	<b>21,057</b>				
<b>сумма</b>					

	3				
<b>количество</b>					
<b>Забалансовые статьи, в том числе</b>	<b>26,113,365</b>	<b>343,481</b>	<b>4,504</b>	<b>2,200</b>	
<b>сумма</b>					
<b>количество</b>	<b>18,408</b>	<b>337</b>	<b>81</b>	<b>48</b>	
<b>гарантии</b>	<b>18,168,003</b>	<b>313,306</b>			
<b>сумма</b>					
<b>количество</b>	<b>247</b>	<b>9</b>			
<b>аккредитивы</b>	<b>166,746</b>				
<b>сумма</b>					
<b>количество</b>	<b>2</b>				

31.12.14

	Действующие активы		Недействующие активы		
	Стандартные/ Безрисковые	Контролируемые/ Рисковые	Нестандартные/ Со средней степенью риска	Сомнительные/ С высокой степенью риска	Безнадежные
Кредиты в том числе					
1. Резидентам	163,095,939	2,336,315	868,379	231,571	
2. Не резидентам	29,598,466				
<b>Итого</b>	<b>192,694,405</b>	<b>2,336,315</b>	<b>868,379</b>	<b>231,571</b>	

Кредиты не резидентам 31.12.14

Активы	Действующие активы		Недействующие активы		
	Стандартные/ Безрисковые	Контролируемые/ Рисковые	Нестандартные/ Со средней степенью риска	Сомнительные/ С высокой степенью риска	Безнадежные
Кредиты и авансы, в том числе	29,598,466	-	-	-	
	46	-	-	-	
Сельское хозяйство, лесное хозяйство, рыболовство	2,833				
сумма					
количество	2				
2. Горнорудная промышленность и эксплуатация открытых рудников					
сумма					
количество					
3. Обработывающая промышленность	5,778				
сумма					
количество	2				
4. Снабжение электричества, газа, пара и высококачественного воздуха					
сумма					



Активы	Действующие активы	Недействующие активы	Нестандартные/ Со средней степенью риска	Сомнительные/ С высокой степенью риска	Безнадежные
	Стандартные/ Безрисковые	Контролируемые/ Рисковые			
Кредиты и авансы, в том числе	38,511,225	-	-	-	-
	40	-	-	-	-
Сельское хозяйство, лесное хозяйство, рыболовство сумма	3,263				
количество	3				
2. Горнорудная промышленность и эксплуатация открытых рудников сумма					
количество					
3.Обрабатывающая промышленность сумма	4,887				
количество	3				
4..Снабжение электричества, газа, пара и высококачественного воздуха сумма					
количество					
5..Водоснабжение, канализация , управление и переработка отходов сумма					
количество					
6. Строительство сумма					
количество					
7. Торговля сумма	22,780,642				
количество	7				
8. Перевозки и складское хозяйство сумма					
количество					
9. Организация проживания и общественного питания					
количество					
10. Информация и связь сумма					
количество					
11.Оптации с недвижимостью					
количество					
12. Профессиональная, научная и техническая деятельность сумма					
количество					
13.Образование сумма					
количество					
14. Здравоохранение сумма					
количество					
15.Культура, развлечение и отдых сумма	2,316				
количество	1				
16.Прочие сектора сумма	15,647,519				
количество	7				
17. Ипотечные кредиты сумма	2,313				
количество	1				



18. Потребительские кредиты сумма	70,285				
количество	18				

#### Количественные показатели кредитного портфеля на 31.12.2015г.

Недействующие активы / общие кредиты 5.60 %

Резерв по неработающим активам /общий капитал 5.60%

Резервный фонд по кредитам/общие кредиты 1.88%

крупные заемщики/капитал 405.66 %:

#### Рыночный риск

##### Анализ рыночного риска

"Одной из основных элементов управления Процентным риском это управление разрывом (GAP), количественное значение которого определяется разницей между активами и пассивами.

"Для ограничения *Ценового риска* ,устанавливаются лимиты по разным инструментам, а инвестиции в рисковые инструменты делаются при принятии риска клиентами.

"*Валютный риск* существенно ограничен соответствующим нормативом по управлению валютой установленным ЦБ РА". Банк осуществляет ежедневный мониторинг валютных позиций, при наличии открытых валютных позиций применяются инструменты хеджирования.

#### Валютный риск

##### Анализ валютного риска Банка по финансовым активам и обязательствам

*31.12.14*

	Драм РА	Валюта I группы *	Валюта II группы **	Итого
<b>Активы</b>				
Наличные средства и счета в ЦБ РА	25,637,550	2,384,578	107,576	28,129,704
Банковские стандартизированные слитки драгоценных металлов		457,924		457,924
Средства в банках и других финансовых организациях	782,124	4,264,505	728,318	5,774,947
Финансовые инструменты удерживаемые для торговли	12,542,801			12,542,801
Кредиты и авансы выданные клиентам	85,365,345	110,684,375	80,950	196,130,670
Финансовые активы имеющиеся в наличии для продажи	8,779,746			8,779,746
Финансовые активы удерживаемые до срока погашения				-
Прочие	352,789	6,268,805	24,450	6,646,044
<b>Итого активов</b>	<b>133,460,355</b>	<b>124,060,187</b>	<b>941,294</b>	<b>258,461,836</b>
<b>Обязательства</b>				
Средства банков и других финансовых организаций	67,362,936	14,817,295	204	82,180,435

Средства клиентов	36,931,029	107,677,146	960,641	145,568,816
Прочие обязательства	1,133,191	54,221		1,187,412
<b>Итого обязательств</b>	<b>105,427,156</b>	<b>122,548,662</b>	<b>960,845</b>	<b>228,936,663</b>
Чистая балансовая позиция	<b>28,033,199</b>	<b>1,511,525</b>	<b>(19,551)</b>	<b>29,525,173</b>

31.12.2015

	Драм РА	Валюта I группы *	Валюта II группы **	Итого
<b>Активы</b>				
Наличные средства и счета в ЦБ	21,246,723	10,326,057	118,971	31,691,751
Стандартизированные слитки		144,762		144,762
Средства в банках и других финансовых инструментах	3,653,980	6,125,674	4,870,082	14,649,736
Финансовые инструменты удерживаемые для торговли	11,925,026	542,661		12,467,687
Кредиты и авансы выданные клиентам	92,042,889	113,926,544	72,740	206,042,173
Финансовые активы имеющиеся в наличии для продажи	10,738,761			10,738,761
Финансовые активы удерживаемые до срока погашения				-
Прочие	13,969,757	5,769,584	23,283	19,762,624
<b>Итого активов</b>	<b>153,577,136</b>	<b>136,835,282</b>	<b>5,085,076</b>	<b>295,497,494</b>
<b>Обязательства</b>				
Средства банков и других	70,768,075	10,115,192	7,652	80,890,919
Средства клиентов	45,032,307	133,592,270	5,154,741	183,779,318
Прочие обязательства	523,983	6,274		530,257
<b>Итого обязательств</b>	<b>116,324,365</b>	<b>143,713,736</b>	<b>5,162,393</b>	<b>265,200,494</b>
Чистая балансовая позиция	<b>37,252,771</b>	<b>(6,878,454)</b>	<b>(77,317)</b>	<b>30,297,000</b>

\* Состав "Валюты I группы"- доллар США, Английский фунт стерлинг, Евро,

Швейцарский франк

\*\* Состав "Валюты II группы"- Российский рубль, Украинская гривна, дирхам ОАЭ,

Сингапурский доллар.

#### Анализ валютного риска Банка по категории производных финансовых инструментов

Виды производных финансовых инструментов	Драм РА	Валюта I группы *	Валюта II группы **	Итого
<b>Фьючерсные инструменты</b>				
обязательства				
требования				
<b>Форвардные инструменты</b>				
обязательства				
требования				
<b>Опционы</b>				
обязательства				
требования				
<b>Свопы</b>				

обязательства	2,422,545			
требования		3,870,000		
<b>Прочие производные</b>				
обязательства				
требования				
Чистая позиция по производным финансовым инструментам	(2,422,545)	3,870,000	-	-
Чистая открытая позиция*	(2,422,545)	3,870,000	-	-

#### Процентный риск

Средняя процентная ставка процентных активов и обязательств, действующая на конец

Статья	Процентные ставки отчетного периода		Процентные ставки предыдущего периода	
	Драм РА	Иностранная валюта	драм РА	Иностранная валюта
	%	%	%	%
<b>Активы</b>				
Счета в ЦБ РА				
Средства в банках и других финансовых организациях				
Средства в организациях, в том числе				
межбанковские кредиты				
межбанковские репо сделки				
межбанковские своп сделки				
Кредиты и займы выданные клиентам	6-24	12-17	6-24	13-15
Ценные бумаги удерживаемые для торговли и имеющиеся в наличии для продажи	11.63		8-13.0	
Ценные бумаги удерживаемые до срока погашения				
<b>Обязательства</b>				
Обязательства по отношению к банкам и другим финансовым организациям	9.5-10.25	7.5-8	4-9.5	4-8.3
Обязательства по отношению к клиентам	1-17.5	1-9.2	1-17	1-9.5
Обязательства по ценным				

#### Риск ликвидности

В части управления риском ликвидности осуществляется контроль за временной структурой активов и обязательств, а также за удельным весом инвестиций в высоколиквидных активах.

Оценка риска ликвидности Банка проводится с использованием модели расчета временного разрыва (GAP) между активами и обязательствами с мгновенными (до востребования) и накопительными разграничениями.

Риск ликвидности оценивается исходя из сроков оставшихся до погашения активов и обязательств. В тех случаях, когда банк осведомлен (имеет обоснованное мнение) о досрочном погашении или пролонгации актива или обязательства, тогда в расчете срока оставшегося до погашения вместо договорного срока используется реальная срочность.

Расчет оценки риска ликвидности Банка включает в себя только активы и обязательства, погашению которых осталось до 1 года.

Риск ликвидности Банка рассчитывается по состоянию на последний рабочий день каждого месяца.

Для управления риском ликвидности в основном используется анализ временного разрыва между активами и обязательствами, согласно которому разрывы исчисляются как разница между активами и обязательствами оставшимися до срока погашения, сгруппированных в разных временных разрезах.

**Расчет производится следующим образом:**

$$GAP (JT) = A(JT) - L(JT),$$

где,

J - временной момент (наблюдаемый период),

T - временная корзина (срок оставшийся до погашения активов или обязательств),

A(JT) - те активы, которые к наблюдаемому временному моменту J принадлежат оставшейся до погашения временной корзине,

L(JT) – обязательства, которые к рассматриваемому моменту J принадлежат ко временной корзине T оставшейся до погашения,

GAP (JT) – разница между активами и обязательствами, принадлежащими к оставшейся до погашения временной корзине T на рассматриваемый момент J.

Исчисленный подобным методом разрыв ликвидности характеризует разницу между активами и обязательствами подлежащими погашению каждый срок, предусмотренный по договору банка на тот период.

При оценке по методу GAP, сроки погашения активов и обязательств классифицируются на следующие группы:

до востребования,

до 30 дней,

31 - 60 дней,

61 - 90 дней,

91 - 120 дней,

121 - 150 дней,

151 – 180 дней.

Оценка ликвидности производится также по мгновенным (до востребования) и накопительным разграничениям до 30 дней, до 90 дней, до 180 дней и до 1 года.

Мгновенная ликвидность это отношение активов до востребования банка (включая сумму величин высоколиквидных активов, которые не включены в активы до востребования) и обязательств до востребования банка.

$$ML = (Адв + ВЛА1) / Одв$$

где,

ML - мгновенная ликвидность

банка,

ВЛА1 - сумма величин тех высоколиквидных активов, которые не включены в активы до

Адв - активы до востребования,

Одв - обязательства до востребования

**31.12.14**

Статья	Недействующие		До погашения осталось						Бессрочные	Итого
	просроченные	срочные	до востребования	до 3 месяцев	3-6 месяцев	6-12 месяцев	1-5лет	свыше 5 лет		
<b>Активы</b>										
Наличные денежные средства в ЦБ РА			27,909,704						220,000	28,129,704
Требования к банкам и другим финансовым организациям			2,945,420	1,213,839	84,192	368,387	577,028		586,081	5,774,947
Кредиты выданные клиентам	1,969,808	2,228,944	1,678,408	53,870,911	22,731,164	33,592,667	68,363,393	11,695,375		196,130,670

<b>Ценные бумаги</b>	-	-	-	13,242,829	-	2,491,446	-	5,566,722	21,550	21,322,547
удерживаемые для торговли				12,542,801						12,542,801
имеющиеся в наличии для продажи				700,028		2,491,446		5,566,722	21,550	8,779,746
удерживаемые до срока погашения										-
проданные по соглашениям репо										-
Прочие активы	34,949	61,697	1,290,430	123,315	68,067	122,262			4,945,324	6,646,044
*Требования по договору										-
<b>ИТОГО</b>	<b>2,004,757</b>	<b>2,290,641</b>	<b>33,823,962</b>	<b>68,450,894</b>	<b>22,883,423</b>	<b>36,574,762</b>	<b>68,940,421</b>	<b>17,262,097</b>	<b>5,772,955</b>	<b>258,003,912</b>
Валюта 1-ой группы	853,223	280,358	12,148,198	45,286,513	8,700,771	14,106,802	43,201,903		586,081	125,163,849
Валюта 2-ой группы			248,612	669,050						917,662
По плавающей процентной ставке										-
По фиксированной процентной ставке	1,967,444	2,228,944	1,359,286	55,784,778	22,815,356	36,452,500	68,940,421	15,426,550	586,081	205,561,360
Беспроцентные	37,313	61,697	32,464,676	12,666,116	68,067	122,262	-	1,835,547	5,186,874	52,442,552
<b>Обязательства</b>										
Обязательства по отношению к банкам и другим финансовым организациям			39,552	57,186,922	12,312,319	2,192,078	6,597,087	3,852,477		82,180,435
Обязательства по отношению к клиентам	-	-	27,083,484	17,827,296	17,856,658	60,576,192	22,223,643	1,543	-	145,568,816
до востребования			27,083,484							27,083,484
срочные				17,827,296	17,856,658	60,576,192	22,223,643	1,543		118,485,332
Прочие										-
Обязательства по ценным бумагам выпущенным банками										-
Прочие обязательства			757,593	429,819						1,187,412
Обязательства по прочим забалансовым договорам	14,819	7,926	7,560,470	4,268,534	4,565,938	6,211,298	6,322,892			28,951,877
Обязательства по гарантиям										-
<b>ИТОГО</b>	<b>-</b>	<b>-</b>	<b>27,880,629</b>	<b>75,444,037</b>	<b>30,168,977</b>	<b>62,768,270</b>	<b>28,820,730</b>	<b>3,854,020</b>	<b>-</b>	<b>228,936,663</b>
Валюта 1-ой группы			12,025,103	20,362,814	17,661,201	55,892,494	15,861,962			121,803,574
Валюта 2-ой группы			600,904	106,354	31,184	148,443	73,960			960,845
Крупные обязательства			102,610	49,247,808	6,632,601	22,561,306	5,641,433			84,185,758
По плавающей процентной ставке										-
По фиксированной процентной ставке			24,408,036	75,014,218	29,993,804	60,924,431	28,820,730	3,854,020		223,015,239
Беспроцентные			3,472,593	429,819	175,173	1,843,839				5,921,424
<b>Чистый разрыв ликвидности</b>	<b>2,004,757</b>	<b>2,290,641</b>	<b>5,943,333</b>	<b>(6,993,143)</b>	<b>(7,285,554)</b>	<b>(26,193,508)</b>	<b>40,119,691</b>	<b>13,408,077</b>	<b>5,772,955</b>	<b>29,067,249</b>
Валюта 1-ой группы	853,223	280,358	123,095	24,923,699	(8,960,430)	(41,785,692)	27,339,941	-	586,081	3,360,275
Валюта 2-ой группы	-	-	(352,292)	562,696	(31,184)	(148,443)	(73,960)	-	-	(43,183)
По плавающей процентной ставке	-	-	-	-	-	-	-	-	-	-
По фиксированной процентной ставке	1,967,444	2,228,944	(23,048,750)	(19,229,440)	(7,178,448)	(24,471,931)	40,119,691	11,572,530	586,081	(17,453,879)
Накопительный разрыв ликвидности	2,004,757	4,295,398	10,238,731	3,245,588	(4,039,966)	(30,233,474)	9,886,217	23,294,294	29,067,249	228,936,663

31.12.2015

Статья	Недействующие		До погашения осталось					Бессрочные	Итого	
	просроченные	срочные	до востребования	до 3 месяцев	3-6 месяцев	6-12 месяцев	1-5лет			свыше 5 лет
<b>Активы</b>										
Наличные денежные средства в ЦБ РА			31,291,751						400,000	31,691,751
Требования к банкам и другим финансовым организациям			9,102,270	3,523,438		455,250	976,991		591,787	14,649,736
Кредиты выданные клиентам	3,160,417	3,498,321		50,393,142	17,521,796	28,182,634	90,961,598	12,324,265		206,042,173
<b>Ценные бумаги</b>			-	-	-	-	4,406,476	18,778,915	21,057	23,206,448
удерживаемые для торговли								12,467,687		12,467,687
имеющиеся в наличии для продажи							4,406,476	6,311,228	21,057	10,738,761
удерживаемые до срока погашения										-
проданные по соглашениям репо										-
Прочие активы	70,894	3,366	6,362,784	67,443	69,304	61,541	8,042,174		5,085,118	19,762,624

*Требования по договору											-
<b>ИТОГО</b>	<b>3,231,311</b>	<b>3,501,687</b>	<b>46,756,805</b>	<b>53,984,023</b>	<b>17,591,100</b>	<b>28,699,425</b>	<b>104,387,239</b>	<b>31,103,180</b>	<b>6,097,962</b>	<b>295,352,732</b>	
Валюта 1-ой группы	1,900,789	887,232	20,989,179	35,999,828	5,706,330	12,387,843	58,366,316		597,765	136,835,282	
Валюта 2-ой группы			4,766,006	294,245	24,825					5,085,076	
По плавающей процентной ставке										-	
По фиксированной процентной ставке	3,160,417	3,498,321	6,431,063	45,219,389	15,513,753	26,822,430	99,958,424	18,635,493	591,787	219,831,077	
Беспроцентные	70,894	3,366	40,325,742	8,764,634	2,077,347	1,876,995	4,428,815	12,467,687	5,506,175	75,521,655	
<b>Обязательства</b>											
Обязательства по отношению к банкам и другим финансовым организациям			218,931	39,625,108	2,222,352	7,379,681	19,964,119	11,480,728		80,890,919	
Обязательства по отношению к клиентам до востребования	-	-	29,455,895	32,597,400	24,286,548	62,110,602	35,327,175	1,698	-	183,779,318	
срочные				32,597,400	24,286,548	62,110,602	35,327,175	1,641		154,323,366	
Прочие										-	
Обязательства по ценным бумагам выпущенным банками										-	
Прочие обязательства			374,765	155,492						530,257	
Обязательства по прочим забалансовым до	28,532	321,654	7,778,616	4,351,473	4,828,284	6,794,851	2,360,140			26,463,550	
Обязательства по гарантиям										-	
<b>ИТОГО</b>	<b>-</b>	<b>-</b>	<b>30,049,591</b>	<b>72,378,000</b>	<b>26,508,900</b>	<b>69,490,283</b>	<b>55,291,294</b>	<b>11,482,426</b>	<b>-</b>	<b>265,200,494</b>	
Валюта 1-ой группы			16,919,478	24,572,271	18,061,117	58,477,626	25,683,244			143,713,736	
Валюта 2-ой группы			4,832,101	79,256	66,003	123,431	61,602			5,162,393	
Крупные обязательства			376,660	36,134,530	318,057	14,825,914	11,737,784			63,392,945	
По плавающей процентной ставке										-	
По фиксированной процентной ставке			20,469,738	62,548,141	24,369,626	67,632,255	55,291,294	11,482,426		241,793,480	
Беспроцентные			9,579,853	9,829,859	2,139,274	1,858,028				23,407,014	
<b>Чистый разрыв ликвидности</b>	<b>3,231,311</b>	<b>3,501,687</b>	<b>16,707,214</b>	<b>(18,393,977)</b>	<b>(8,917,800)</b>	<b>(40,790,858)</b>	<b>49,095,945</b>	<b>19,620,754</b>	<b>6,097,962</b>	<b>30,152,238</b>	
Валюта 1-ой группы	1,900,789	887,232	4,069,701	11,427,557	(12,354,787)	(46,089,783)	32,683,072	-	597,765	(6,878,454)	
Валюта 2-ой группы	-	-	(66,095)	214,989	(41,178)	(123,431)	(61,602)	-	-	(77,317)	
По плавающей процентной ставке	-	-	-	-	-	-	-	-	-	-	
По фиксированной процентной ставке	3,160,417	3,498,321	(14,038,675)	(17,328,752)	(8,855,873)	(40,809,825)	44,667,130	7,153,067	591,787	(21,962,403)	
Накопительный разрыв ликвидности	3,231,311	6,732,998	23,440,212	5,046,235	(3,871,565)	(44,662,423)	4,433,522	24,054,276	30,152,238	265,200,494	

**Среднедневной балансовый активы и капитал**

01/01/15-31/12/15

Среднедневной балансовый актив	<b>271,372,791</b>
Среднедневной балансовый капитал	<b>29,864,281</b>

Примечание 42. "Принятый залог"

	Отчетный период	Предыдущий период
Прочие Ценные бумаги	6,334,186	7,724,282
Ценные украшения, лом золота и	16,732,255	12,257,618
Недвижимость	143,731,443	142,282,960
Транспорт	13,238,127	14,977,647
Прочие основные средства	19,422,752	18,240,689
Готовая продукция и товары	31,248,975	21,284,426
Денежные средства	14,303,074	30,893,795
Прочий залог	12,673,610	18,811,456
Кредитные гарантии	4,272,575	3,795,273
Прочие гарантии	14,453,134	17,581,705
Кредитные поручительства	145,257,805	107,535,208
Прочие поручительства	21,822,370	19,386,779
<b>Всего</b>	<b>443,490,306</b>	<b>414,771,838</b>

Председатель правления Банка

Арсен Микаелян

Главный бухгалтер

Нарине Саргсян

Дата утверждения 14.01.16г.