

31 ДЕКАБРЯ 2016г.

ЗАО АРМБИЗНЕСБАНК, РА, ЕРЕВАН, НАЛБАНДЯНА 48

**Примечание 1. "Правовое поле и корпоративное управление"**

ЗАО "АРМБИЗНЕСБАНК" (далее Банк) действовал как ЗАО "Арминвестбанк" до 26-го августа 2006 года.

Банк был основан 14.12.1994г. и является правопреемником паевого банка "Арминвестбанк" учрежденного 10.09.1991г., и является закрытым акционерным обществом, который действует в соответствии с законодательством Республики Армения (далее ЦБ РА). Банк был зарегистрирован 10 декабря 1991г. Центральным Банком РА под лицензионным номером N 40. Банк предоставляет кредиты, принимает вклады, осуществляет переводы в РА и страны зарубежья, производит конверсионные операции, а также предоставляет прочие банковские услуги юридическим и физическим лицам.

Юридический адрес Банка: г. Ереван, ул. Налбандяна 48.

1. Корпоративное управление

**а) структура, состав Совета**

Председатель Совета - Виталий Григорянц

Члены Совета - Сергей Арзуманян

Диана Григорян

Севак Петросян

Алик Чиркинян

**б) структура, состав Правления**

Председатель Правления - Арсен Микаелян

Члены Правления:

Заместитель Председателя Правления - Директор Финансового департамента, член Правления – Манвел Саакян

Заместитель Председателя Правления - Директор операционного департамента, член Правления – Вардан Агаджанян

Заместитель Председателя Правления-Директор Кредитного департамента, член Правления –Ншан Григорян

Главный бухгалтер -Член Правления -Нарине Саргсян

Директор Казначейского Департамента - Главный казначей, Член Правления – Ваган Мелконян

Руководитель филиала <Кентрон> -Баграг Тевосян

**в) наименования/названия значимых участников**

Виталий Григорянц – 100 %

г) политика оплаты  
руководителей

Оплата руководства Банка производится согласно заключенному трудовому договору и утвержденному Советом Банка штатному расписанию.

## 2.1 Подготовка и представление финансовой отчетности

Промежуточная финансовая отчетность Банка была составлена с применением той же учетной политики и метода расчетов, которые были применены при подготовке самой последней годовой финансовой отчетности. Промежуточная финансовая отчетность Банка была подготовлена в соответствии с Международными Стандартами Финансовой Отчетности.

## 2.2 Непрерывность

Промежуточная финансовая отчетность Банка была подготовлена на основе непрерывности деятельности Банка, которая подразумевает, что реализация активов и погашение обязательств должны производиться в течение деятельности Банка.

Промежуточные финансовые отчеты представлены в драмах РА, округленные до ближайшей тысячи.

## 2.3 Реклассификация

При необходимости, были внесены поправки с целью приведения показателей в соответствие с текущим периодом.

расходов

Процентный доход признается в бухгалтерском балансе методом учета. Комиссионные и другие выплаты отражаются как доход при проведении фактической сделки. Процентные и непроцентные расходы отражаются по принципу начисления.

## 2.5 Валютные операции

Операции, осуществляемые в иностранной валюте, учитываются в драмах РА по установленному ЦБ РА на дату совершения операции расчетному курсу обмена. Денежные активы и обязательства, выраженные в иностранной валюте, пересчитываются по установленному на учетную дату официальному курсу обмена ЦБ РА, который на 31 декабря 2015г. составил 483.75 драм РА к 1 доллару (обменный курс 31 декабря 2016г. составил 483.94 драм РА к 1 доллару США).

## 2.6 Наличные средства и их эквиваленты

Денежные средства и их эквиваленты включают денежные средства в кассе, средства до востребования банков-корреспондентов, средства хранящиеся в ЦБ РА (корреспондентские счета, размещенные депозиты).

## 2.7 Средства в других банках

В ходе своей обычной деятельности Банк использует открытые в других банках текущие и депозитные счета различной длительности.

## 2.8 Ценные бумаги

Доступные для продажи финансовые активы при первоначальном признании учитываются по первоначальной стоимости, а в дальнейшем учитываются по справедливой стоимости. При переоценке по справедливой стоимости результат переоценки отражается непосредственно в собственном капитале.

## 2.9 Кредиты и авансы клиентам

Кредиты и прочие авансы учитываются в балансе по первоначальной стоимости за вычетом резерва под обеспечение.

## 2.10 Операционная аренда

Арендные платежи по операционной аренде признаются в отчетности о прибылях как расход по прямолинейному методу на протяжении срока аренды.

## 2.11 Резерв по возможным потерям

По статьям о корреспондентских счетах, внесенных вкладах, дебиторской задолженности, предоставленных кредитах и прочих авансах, а также по забалансовым статьям содержащим для Банка кредитный риск формируются общие и специальные резервы за счет отчислений.

## 2.12 Нематериальные активы

Нематериальные активы отражаются по начальной стоимости за вычетом накопленной амортизации.

К нематериальным активам относятся программы по компьютерному обеспечению, членские взносы по ArCa, Master Card, Visa, которые первоначально учитываются по стоимости приобретения и амортизируются по прямолнейному методу в течение срока полезного действия, который не превышает 15 лет.

## 2.13 Основные средства

Основные средства отражаются по начальной стоимости за вычетом накопленной амортизации.

Амортизация рассчитывается по прямолнейному методу в течение срока полезного использования активов, применяя следующие годовые ставки:

	Срок годности (в годах)	Ставка (%)
Здания	30	3.33
Компьютеры и средства связи	3	33.3
Транспортные средства	5	20
Банкоматы	10	10
Прочие основные средства	5	20
Имущество и офисное оборудование	5	20

Затраты на арендованные основные средства капитализируются и амортизируются по прямолнейному методу в течение оставшегося срока действия договора аренды.

Затраты на ремонт и техническое обслуживание основных средств отражаются как расход в отчете о прибылях и убытках в момент их совершения.

## 2.14 Финансовые инструменты

Банк производит оценку, признание, использование и учет финансового инструмента в установленном законодательством РА порядке, а также в соответствии с принятыми Банком порядками, решениями, приказами и актами.

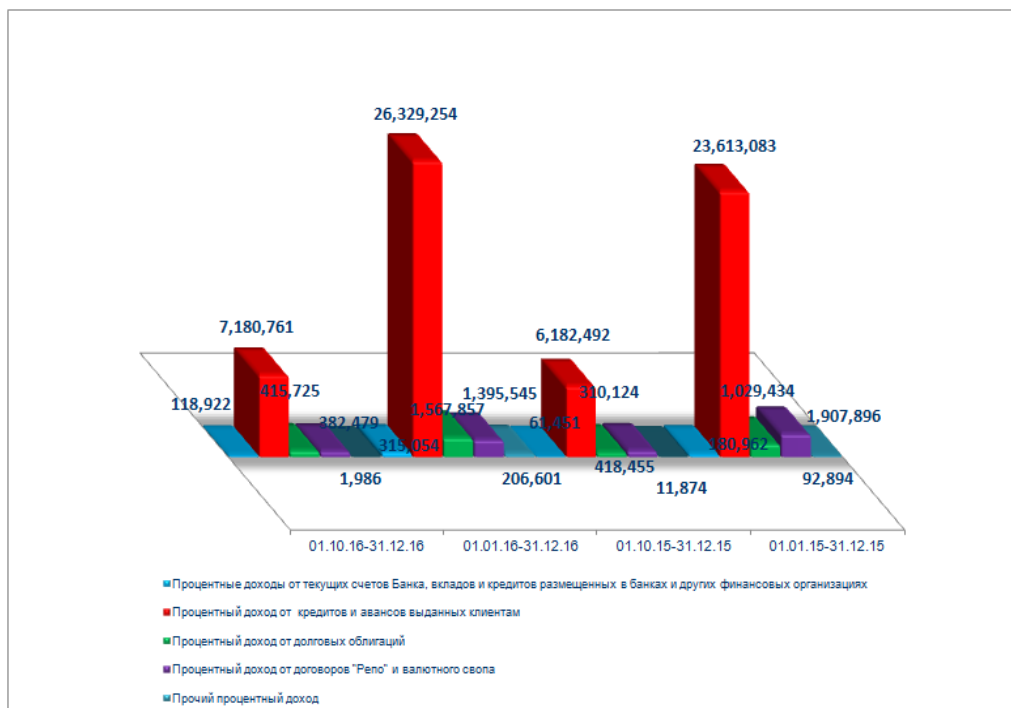
## 2.15 События происходящие после отчетной даты

2.15.1 Если выявленная аудиторской организацией существенная погрешность является результатом разниц отклонений между международными стандартами бухгалтерского учета и законодательством РА, проводка производится в соответствии с решениями органов управления Банка.

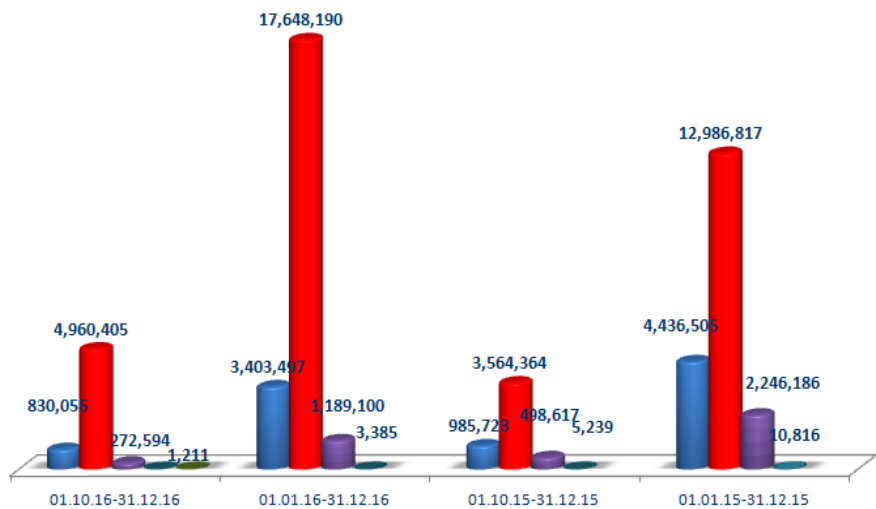
2.15.2 Если после опубликования в установленном порядке годовой финансовой отчетности Банка, возникают или обнаруживаются существенные погрешности, корректировки в подобных случаях не производятся и переоформление такой информации считается неосуществимым

## Примечание 3. "Чистые процентные и схожие доходы"

Процентные и схожие доходы	01.10.16- 31.12.16	01.01.16-31.12.16	01.10.15- 31.12.15	01.01.15- 31.12.15
Процентные доходы от текущих счетов Банка, вкладов и кредитов размещенных в банках и других финансовых организациях	118,922	315,054	61,451	180,962
Процентный доход от кредитов и авансов выданных клиентам	7,180,761	26,329,254	6,182,492	23,613,083
Процентный доход от долговых облигаций	415,725	1,567,857	310,124	1,029,434
Процентный доход от договоров "Репо" и валютного свопа	382,479	1,395,545	418,455	1,907,896
Прочий процентный доход	1,986	206,601	11,874	92,894
<b>Всего</b>	<b>8,099,873</b>	<b>29,814,311</b>	<b>6,984,396</b>	<b>26,824,269</b>



Процентные и схожие расходы	01.10.16-31.12.16	01.01.16-31.12.16	01.10.15-31.12.15	01.01.15-31.12.15
Процентные расходы по текущим счетам Банка, вкладам и кредитам привлеченным от банков и других финансовых организаций	830,055	3,403,497	985,723	4,436,505
Процентные расходы по срочным вкладам и текущим счетам клиентов	4,960,405	17,648,190	3,564,364	12,986,817
Процентные расходы по ценным бумагам выпущенным Банком				
Процентные расходы по соглашениям Repo и валютному свопу	272,594	1,189,100	498,617	2,246,186
Прочие процентные расходы	1,211	3,385	5,239	10,816
<b>Всего</b>	<b>6,064,265</b>	<b>22,244,172</b>	<b>5,053,943</b>	<b>19,680,324</b>
<b>Чистые процентные и схожие</b>	<b>2,035,608</b>	<b>7,570,139</b>	<b>1,930,453</b>	<b>7,143,945</b>



- Процентные расходы по текущим счетам Банка, вкладам и кредитам привлеченным от банков и других финансовых организаций
- Процентные расходы по срочным вкладам и текущим счетам клиентов
- Процентные расходы по соплащениям Repo и валютному свопу
- Прочие процентные расходы

**Примечание 4. "Комиссионные доходы и расходы"**

<b>Комиссионные доходы</b>	<b>01.10.16-31.12.16</b>	<b>01.01.16-31.12.16</b>	<b>01.10.15-31.12.15</b>	<b>01.01.15-31.12.15</b>
Кассовые операции	106,744	295,131	69,342	287,469
Расчетные операции	140,236	489,738	94,730	345,956
Гарантии, операции с акцептами, аккредитивами, операции по	165,861	379,497	61,892	240,936
Операции с иностранной валютой и ценными бумагами			836	2,527
Обслуживание платежных карт	186,555	618,649	146,510	594,673
Прочие комиссионные	183,364	751,264	276,317	873,536
<b>Всего</b>	<b>782,760</b>	<b>2,534,279</b>	<b>649,627</b>	<b>2,345,097</b>

<b>Комиссионные расходы</b>	<b>01.10.16-31.12.16</b>	<b>01.01.16-31.12.16</b>	<b>01.10.15-31.12.15</b>	<b>01.01.15-31.12.15</b>
Комиссионные за корреспондентские и прочие	50,221	184,025	39,372	157,982
Плата за операции с платежными картами	34,735	176,518	60,644	207,672
Плата за гарантии, операции с акцептами, аккредитивами, операции по доверительному управлению	11	146	586	5,268
Операции с иностранной валютой			267	7,525
Прочие комиссионные	3,704	12,385	18,917	74,776
<b>Всего</b>	<b>88,671</b>	<b>373,074</b>	<b>119,786</b>	<b>453,223</b>

<b>Полученные чистые</b>	<b>694,089</b>	<b>2,161,205</b>	<b>529,841</b>	<b>1,891,874</b>
--------------------------	----------------	------------------	----------------	------------------

**Примечание 5. "Чистые доходы от торговли"**

<b>От инвестиций удерживаемых для торговли</b>	<b>01.10.16-31.12.16</b>	<b>01.01.16-31.12.16</b>	<b>01.10.15-31.12.15</b>	<b>01.01.15-31.12.15</b>
Чистый доход от купли и продажи инвестиций удерживаемых для торговли, в				
акций				
долговых ценных бумаг				
производных инструментов	56,041	-120,446	-491	117,567
Чистый доход от изменений в				
<b>Всего</b>	<b>56,041</b>	<b>-120,446</b>	<b>-491</b>	<b>117,567</b>

<b>От инвестиций имеющихся в наличии для продажи</b>	<b>01.10.16-31.12.16</b>	<b>01.01.16-31.12.16</b>	<b>01.10.15-31.12.15</b>	<b>01.01.15-31.12.15</b>
Чистый доход от купли и продажи инвестиций имеющихся в наличии для продажи, в том				
акций				
долговых ценных бумаг	-205,047	-230,580	-18,297	-18,297
производных инструментов				
Переоценка инвестиций имеющихся в наличии для	206,870	234,308	19,082	19,082
<b>Всего</b>	<b>1,823</b>	<b>3,728</b>	<b>785</b>	<b>785</b>

<b>От операций с иностранной валютой</b>	<b>01.10.16-31.12.16</b>	<b>01.01.16-31.12.16</b>	<b>01.10.15-31.12.15</b>	<b>01.01.15-31.12.15</b>
Чистые доходы полученные от купли и продажи иностранной валюты	357,563	1,143,458	323,304	1,063,155
Чистые доходы полученные от переоценки иностранной валюты	200,117	358,657	-74,498	-219,683
<b>Всего</b>	<b>557,680</b>	<b>1,502,115</b>	<b>248,806</b>	<b>843,472</b>

<b>От стандартизированных слитков драгоценных металлов</b>	<b>01.10.16-31.12.16</b>	<b>01.01.16-31.12.16</b>	<b>01.10.15-31.12.15</b>	<b>01.01.15-31.12.15</b>
Чистые доходы полученные от купли и продажи стандартизированных слитков драгоценных металлов и памятных монет	5,324	16,044	5,391	23,825
Чистые доходы полученные от переоценки стандартизированных слитков драгоценных металлов и	-36,897	22,425	-10,002	-23,820
<b>Всего</b>	<b>-31,573</b>	<b>38,469</b>	<b>-4,611</b>	<b>5</b>

<b>Чистые доходы от торговых</b>	<b>583,971</b>	<b>1,423,866</b>	<b>244,489</b>	<b>961,829</b>
----------------------------------	----------------	------------------	----------------	----------------

Примечание 6. "Прочий операционный доход"

Прочий операционный доход	01.10.16-31.12.16	01.01.16-31.12.16	01.10.15-31.12.15	01.01.15-31.12.15
Доходы от штрафов и пеней	455,005	1,609,899	313,355	1,218,312
Доходы от факторинга	2,876	32,748	13,467	72,098
Чистые доходы от отчуждения основных средств и нематериальных активов	7,866	43,961	13,293	225,628
Чистые доходы от переоценки и реверсирования обесценения				
Чрезвычайные доходы				
Прочие доходы	191,511	708,916	55,424	187,392
<b>Всего</b>	<b>657,258</b>	<b>2,395,524</b>	<b>395,539</b>	<b>1,703,430</b>

Примечание 7. "Чистые отчисления в резерв на покрытие возможных потерь по активам"

Средства в банках	Примечание 14	01.10.16-31.12.16	01.01.16-31.12.16	01.10.15-31.12.15	01.01.15-31.12.15
Начальный остаток		0	0	0	0
Отчисления в резерв		59,187	59,187	79,579	79,579
Возврат отчислений в резерв		0	0	0	0
Чистые отчисления в резерв		59,187	59,187	79,579	79,579
Возврат сумм предварительно		0	0	0	0
Использование резерва					
<b>Конечный остаток</b>		<b>59,187</b>	<b>59,187</b>	<b>79,579</b>	<b>79,579</b>

Средства в финансовых организациях	Примечание 14	01.10.16-31.12.16	01.01.16-31.12.16	01.10.15-31.12.15	01.01.15-31.12.15
Начальный остаток		0	0	0	0
Отчисления в резерв		57,370	57,370	16,528	16,528
Возврат отчислений в резерв		0	0	0	0
Чистые отчисления в резерв		57,370	57,370	16,528	16,528
Возврат сумм предварительно					
Использование резерва					
<b>Конечный остаток</b>		<b>57,370</b>	<b>57,370</b>	<b>16,528</b>	<b>16,528</b>

Кредиты, авансы выданные клиентам	Примечание 16	01.10.16-31.12.16	01.01.16-31.12.16	01.10.15-31.12.15	01.01.15-31.12.15
Начальный остаток		4,331,848	5,534,149	5,322,029	4,550,828
Отчисления в резерв		4,915,694	11,682,553	2,866,461	7,018,558
Возврат отчислений в резерв		-3,867,574	-8,368,994	-1,101,043	-3,327,520
Чистые отчисления в резерв		1,048,120	3,313,559	1,765,418	3,691,038
Возврат сумм предварительно		1,025,402	2,436,013	88,313	824,809
Использование резерва		-2,165,737	-7,044,088	-1,641,611	-3,532,526
<b>Конечный остаток</b>		<b>4,239,633</b>	<b>4,239,633</b>	<b>5,534,149</b>	<b>5,534,149</b>



<b>Инвестиции</b>	<b>Примечание 18</b>	<b>01.10.16-31.12.16</b>	<b>01.01.16-31.12.16</b>	<b>01.10.15-31.12.15</b>	<b>01.01.15-31.12.15</b>
Начальный остаток		1,235	21,895	21,895	21,895
Отчисления в резерв		0	1,235		0
Возврат отчислений в резерв		0	-21,895		0
Чистые отчисления в резерв		0	-20,660	0	0
Возврат сумм предварительно					
Использование резерва					
<b>Конечный остаток</b>		<b>1,235</b>	<b>1,235</b>	<b>21,895</b>	<b>21,895</b>

<b>Другие активы</b>	<b>Примечание 18</b>	<b>01.10.16-31.12.16</b>	<b>01.01.16-31.12.16</b>	<b>01.10.15-31.12.15</b>	<b>01.01.15-31.12.15</b>
Начальный остаток		566,706	160,082	183,631	128,635
Отчисления в резерв		1,338,265	4,689,445	47,095	229,290
Возврат отчислений в резерв		-1,336,729	-4,157,562	-43,922	-138,029
Чистые отчисления в резерв		1,536	531,883	3,173	91,261
Возврат сумм предварительно		41,704	55,192	1,316	15,436
Использование резерва		-64,625	-201,836	-28,038	-75,250
<b>Конечный остаток</b>		<b>545,321</b>	<b>545,321</b>	<b>160,082</b>	<b>160,082</b>

<b>Забалансовые статьи, содержащие кредитный риск</b>	<b>Примечание 30</b>	<b>01.10.16-31.12.16</b>	<b>01.01.16-31.12.16</b>	<b>01.10.15-31.12.15</b>	<b>01.01.15-31.12.15</b>
Начальный остаток		436,467	335,674	0	294,268
Отчисления в резерв		866,758	1,443,120	335,674	335,674
Возврат отчислений в резерв		-711,754	-1,187,323		-294,268
Чистые отчисления в резерв		155,004	255,797	335,674	41,406
<b>Конечный остаток</b>		<b>591,471</b>	<b>591,471</b>	<b>335,674</b>	<b>335,674</b>

<b>Всего чистые отчисления в</b>		<b>1,321,217</b>	<b>4,197,136</b>	<b>2,200,372</b>	<b>3,919,812</b>
----------------------------------	--	------------------	------------------	------------------	------------------

**Примечание 8. "Общие административные расходы"**

<b>Общие административные расходы</b>	<b>01.10.16-31.12.16</b>	<b>01.01.16-31.12.16</b>	<b>01.10.15-31.12.15</b>	<b>01.01.15-31.12.15</b>
Расходы по зарплате и вознаграждениям *	1,024,298	3,292,413	942,123	3,043,716
Расходы по отчислениям в государственный фонд социального страхования	0	0	0	0
Расходы на пердпготовку и обучение	677	1,068	227	2,118
Командировочные расходы	30,430	83,917	15,181	63,505
Расходы по операционной аренде	38,855	154,460	31,827	118,791
Расходы по страхованию	9,186	40,325	9,849	39,178
Расходы на техническое обслуживание оборудования Банка	70,820	178,047	43,229	96,739
Расходы на техническое обслуживание и обеспечение безопасности зданий Банка	70,593	274,997	67,325	273,635
Расходы на аудиторские и	64,452	85,100	15,000	36,216
Услуги связи	30,339	100,343	22,367	93,936
Транспортные расходы	11,821	53,360	12,066	48,311
Расходы по налогам (кроме налога на	89,580	275,210	67,326	222,927
Контгорские и организационные	37,570	81,186	33,037	68,103
Расходы связанные с	20,006	64,984	8,251	22,514
Прочие административные расход	170,110	406,159	99,563	414,804
<b>Всего</b>	<b>1,668,737</b>	<b>5,091,569</b>	<b>1,367,371</b>	<b>4,544,493</b>

**Примечание 9. "Прочие операционные расходы"**

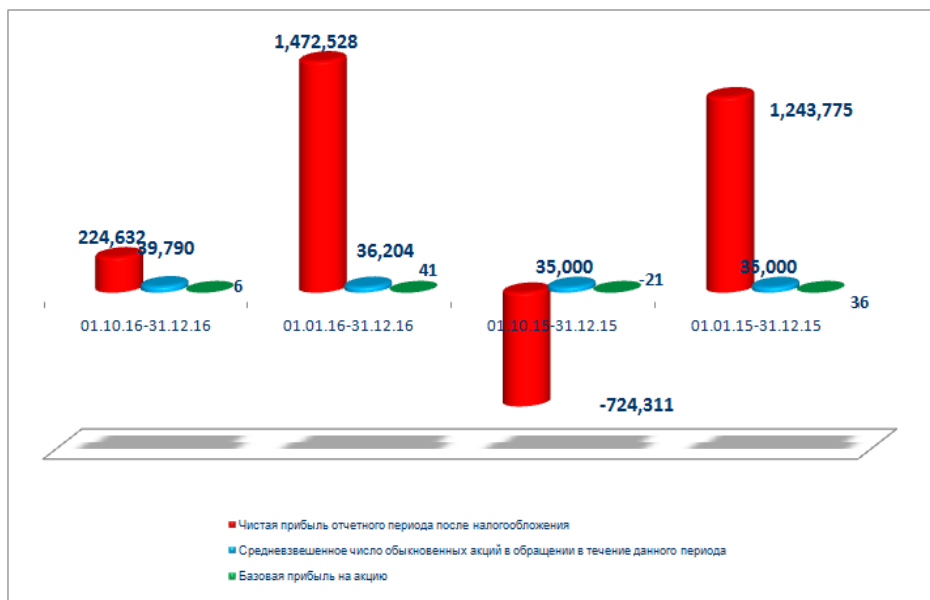
<b>Прочие операционные расходы</b>	<b>01.10.16-31.12.16</b>	<b>01.01.16-31.12.16</b>	<b>01.10.15-31.12.15</b>	<b>01.01.15-31.12.15</b>
Штрафы и пени выплаченные	289	966	1	1,451
Инкассация				
Рекламные и представительские	65,406	220,681	60,851	209,126
Факторинг				
Амортизация основных средств и нематериальных активов	249,617	988,498	209,424	835,655
Убытки от обесценения материальных активов				
Чрезвычайные расходы				
Отчисления в Фонд гарантирования	268,622	575,649	64,632	232,054
Прочие расходы	157,692	679,920	107,678	414,563
<b>Всего</b>	<b>741,626</b>	<b>2,465,714</b>	<b>442,586</b>	<b>1,692,849</b>

**Примечание 11. "Расход по налогу на прибыль (возмещение)"**

<b>Расход по налогу на прибыль</b>	<b>01.10.16-31.12.16</b>	<b>01.01.16-31.12.16</b>	<b>01.10.15-31.12.15</b>	<b>01.01.15-31.12.15</b>
Текущий налог	-15,605	296,321	-185,696	300,149
Уточнение текущего налога предыдущих периодов, признанного в данном периоде				
Отложенный налог	30,319	27,466		
<b>Всего</b>	<b>14,714</b>	<b>323,787</b>	<b>-185,696</b>	<b>300,149</b>

**Примечание 12. "Базовая прибыль на акцию"**

<b>Базовая прибыль на акцию</b>	<b>01.10.16-31.12.16</b>	<b>01.01.16-31.12.16</b>	<b>01.10.15-31.12.15</b>	<b>01.01.15-31.12.15</b>
Чистая прибыль отчетного периода после налогообложения	224,632	1,472,528	-724,311	1,243,775
Дивиденды данного отчетного периода по привилегированным акциям	( )	( )	( )	( )
Чистая прибыль/убыток владельцев обыкновенных акций				
Средневзвешенное число обыкновенных акций в	39,790	36,204	35,000	35,000
Базовая прибыль на акцию	6	41	-21	36
Разводненная прибыль на акцию				



**Примечание. Прочий совокупный доход**

Прочий совокупный доход	01.10.16-31.12.16	01.01.16-31.12.16	01.10.15-31.12.15	01.01.15-31.12.15
Курсовые разницы в результате пересчета зарубежных сделок				
Переоценка финансовых активов имеющихся в наличии для продажи	(54,455)	1,371,158	155,990	(187,802)
Хеджирование денежных потоков				
Выгоды от переоценки основных				
Расходы по отложенному налогу				
<b>Всего</b>	<b>(54,455)</b>	<b>1,371,158</b>	<b>155,990</b>	<b>(187,802)</b>

**Примечание 13. "Денежные средства, их эквиваленты и счета в ЦБ РА"**

Денежные средства, их эквиваленты и счета в ЦБ РА	Отчетный период	Предыдущий период
Наличные денежные средства	5,214,643	3,641,132
Прочие размещения денежных средств	2,462,787	3,331,109
Корреспондентские счета в ЦБ РА*	52,081,824	24,319,510
Включено в денежные средства и их эквиваленты	<b>59,759,254</b>	<b>31,291,751</b>
Депозиты в ЦБ РА		
Депонированные денежные средства в ЦБ РА**	220,000	400,000
Начисленные проценты		
Денежные средства и счета в ЦБА	<b>59,979,254</b>	<b>31,691,751</b>
Стандартизированные слитки драгоценных металлов	44,555	144,762
Средства размещенные в других банках (прим. 14)	5,942,615	11,274,611
<b>Всего денежные средства и</b>	<b>65,966,424</b>	<b>43,111,124</b>

Корреспондентские счета в ЦБ РА включают подлежащие обязательному резервированию средства, определенные в соответствии с законодательством РА, прочие средства.

\*\* Депонированная сумма в ЦБ РА это гарантированный депозит по расчетам с платежной

**Примечание 14. "Средства в банках и других финансовых организациях"**

Текущие счета	Отчетный период	Предыдущий период
В банках РА	4,206	17,926
В банках с рейтингом БББ-(Баа3) и с более высоким рейтингом	5,159,507	8,631,452
В банках с рейтингом ниже БББ-(Баа3) и без рейтинга	1,194,887	169,595
Начисленные проценты	0	0
<b>Всего</b>	<b>6,358,600</b>	<b>8,818,973</b>

<b>Межбанковские кредиты и</b>		
<b>в ЦБ РА:</b>		
кредиты и депозиты		
факторинг		
финансовый лизинг		
договора репо (обратной		
своп		
прочие		
<b>в банках РА:</b>		
кредиты и депозиты	0	2283749
факторинг		
финансовый лизинг		
договора репо (обратной		
своп	22,848	6,360
аккредитивы и банковские		
прочие		
<b>в банках с рейтингом БББ-</b>		
<b>(Баа3) и выше</b>		
кредиты и депозиты	74,900	1,142,600
факторинг		
финансовый лизинг		
договора репо (обратной		
своп	0	0
аккредитивы и банковские		
гарантии		
прочие	0	0
<b>в банках с рейтингом ниже БББ-</b>		
<b>(Баа3) и без рейтинга</b>		
кредиты и депозиты		
факторинг		
финансовый лизинг		
договора репо (обратной		
своп	0	0
аккредитивы и банковские		
прочие	1,320,765	18,730
<b>Начисленные проценты</b>	501	1298
<b>Всего</b>	<b>6,904,552</b>	<b>11,354,190</b>
Резерв на покрытие убытков по		-79,579
средствам в банках (прим. 7)		
<b>Чистые средства в банках</b>	<b>6,904,552</b>	<b>11,274,611</b>

225080

<b>Кредиты и депозиты, прочие средства в финансовых</b>		
<b>в финансовых организациях РА:</b>	4,105,670	2,379,785
кредиты и депозиты	3,095,564	930,811
факторинг		
финансовый лизинг		
договора репо (обратной	1,010,106	1,448,974
своп		
аккредитивы и банковские гарантии		
прочие		
<b>в финансовых организациях с</b>	<b>0</b>	<b>0</b>
кредиты и депозиты		
факторинг		
финансовый лизинг		
договора репо (обратной		
своп		
аккредитивы и банковские		
прочие		
<b>в финансовых организациях с рейтингом ниже БББ-(Баа3) и без рейтинга</b>	<b>1,719,590</b>	<b>1,000,746</b>
кредиты и депозиты		
факторинг		
финансовый лизинг		
договора репо (обратной		
своп		
аккредитивы и банковские		
прочие	1,719,590	1,000,746
<b>Начисленные проценты</b>	<b>24,408</b>	<b>11,122</b>
<b>Всего</b>	<b>5,849,668</b>	<b>3,391,653</b>
<b>Резерв на покрытие убытков по средствам в финансовых организациях (прим. 7)</b>	<b>-57,370</b>	<b>-16,528</b>
<b>Чистые средства в финансовых организациях</b>	<b>5,792,298</b>	<b>3,375,125</b>
<b>Чистые средства в банках и финансовых организациях</b>	<b>12,696,850</b>	<b>14,649,736</b>

Примечание 15. "Финансовые активы удерживаемые с целью торговли"

Государственные ценные бумаги	Отчетный период	Предыдущий период
<b>Государственные ценные бумаги</b>		
казначейские облигации	21,489,071	12,467,687
облигации центрального банка		
прочие		
<b>Государственные ценные бумаги стран с рейтингом БББ-(Баа3) и выше</b>		
казначейские облигации		
облигации центрального банка		
прочие		
<b>Государственные ценные бумаги стран с рейтингом ниже БББ-(Баа3) и без рейтинга</b>		
казначейские облигации		
облигации центрального банка		
прочие		
<b>Всего ценные бумаги</b>	<b>21,489,071</b>	<b>12,467,687</b>



Негосударственные ценные бумаги РА	<u>котируемые</u>	<u>некотируемые</u>	<u>некотируемые</u>	<u>некотируемые</u>
<b>Эмитент с рейтингом А-/А3/ и</b>				
долгосрочные долговые				
краткосрочные долговые				
деPOSITные сертификаты				
долевые инструменты				
прочие				
<b>Эмитент получивший рейтинг</b>				
долгосрочные долговые				
краткосрочные долговые				
деPOSITные сертификаты				
долевые инструменты				
прочие				
<b>Эмитент с рейтингом</b>				
долгосрочные долговые				
краткосрочные долговые				
деPOSITные сертификаты				
долевые инструменты				
прочие				
<b>Итого неправительственные ценные бумаги РА</b>	<b>0</b>	<b>0</b>	<b>0</b>	<b>0</b>

Неправительственные ценные бумаги других стран	<u>котируемые</u>	<u>некотируемые</u>	<u>котируемые</u>	<u>некотируемые</u>
<b>Эмитент с рейтингом А-/А3/ и</b>				
долгосрочные долговые				
краткосрочные долговые				
деPOSITные сертификаты				
долевые инструменты				
прочие				
<b>Эмитент с рейтингом</b>				
долгосрочные долговые				
краткосрочные долговые				
деPOSITные сертификаты				
долевые инструменты				
прочие				
<b>Всего неправительственные ценные бумаги других стран</b>	<b>0</b>	<b>0</b>	<b>0</b>	<b>0</b>

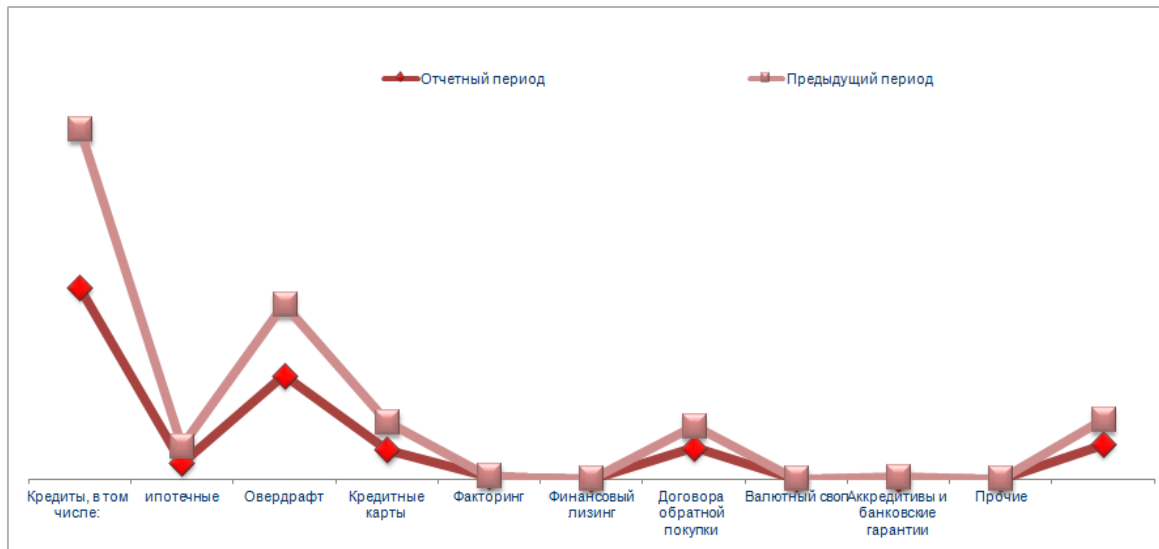
<b>Всего ценные бумаги удерживаемые с целью торговли</b>	<b>21,489,071</b>	<b>12,467,687</b>	<b>0</b>	<b>0</b>
--	-------------------	-------------------	----------	----------

<b>Прочие финансовые активы удерживаемые с целью</b>	<i>котируемые</i>	<i>некотируемые</i>	<i>котируемые</i>	<i>некотируемые</i>
<b>Кредиты, факторинг,</b>				
заемщики с рейтингом А-/А3/ и				
заемщики с рейтингом				
BBB+/Baa1/ и ниже, с иным				
рейтингом и без рейтинга				
Ипотека				
Потребительские кредиты				
Прочие				
<b>Производные инструменты:</b>	0		0	
Фьючерс				
Форвард				
Опцион				
Своп				
Прочие				
<b>Итого</b>			<b>0</b>	

<b>Всего финансовые активы</b>	<b>21,489,071</b>	<b>12,467,687</b>	<b>0</b>	<b>0</b>
--------------------------------	-------------------	-------------------	----------	----------

**Примечание 16. "Кредиты и прочие авансы выданные клиентам"**

<b>Кредиты и прочие авансы выданные клиентам</b>	<b>Отчетный период</b>	<b>Предьдущий период</b>
Кредиты, в том числе:	<b>133,002,005</b>	<b>109,943,916</b>
банкам		
правительству РА		
местным органам самоуправления		
ипотечные	11,178,081	11,334,011
<b>Овердрафт</b>	<b>71,942,871</b>	<b>49,365,106</b>
Кредитные карты	20,000,012	19,363,691
Факторинг	1,602,647	283,479
Финансовый лизинг	58	293
Договора обратной покупки	21,719,127	14,758,667
Валютный своп	-	-
Аккредитивы и банковские	365,722	598,921
Прочие		
Проценты начисленные по указанным статьям	24,076,403	17,262,249
<b>Всего кредитов</b>	<b>272,708,845</b>	<b>211,576,322</b>
Резерв на покрытие убытков потерь по кредитам и авансам выданным клиентам (прим. 7)	-4,239,633	-4,208,840
<b>Итого чистых кредитов</b>	<b>268,469,212</b>	<b>207,367,482</b>



Структура действующих и недействующих кредитов и авансов предоставленных клиентам на конец отчетного периода

Структура действующих и недействующих кредитов и авансов	Отчетный период	Предыдущий период
Действующие кредиты и авансы сумма	266,682,352	204,917,584
количество	59,212	64,324
Недействующие кредиты и авансы, в том числе:	6,026,493	6,658,738
просроченные	3568	6538
сумма	2,506,503	3,160,417
количество	1922	4403
Итого кредитов сумма	272,708,845	211,576,322
количество	62,780	70,862
Резерв на покрытие потерь по кредитам и авансам выданным клиентам (прим. 7)	-4,239,633	-4,208,840
<b>Всего чистых кредитов</b>	<b>268,469,212</b>	<b>207,367,482</b>

а) итоговая сумма кредитов предоставленных крупным заемщикам и аффилированным с ними лицам на 31.12.2016г – 146.566.317 тыс.драм, на 31.12.2015г. 106.588.616 тыс. драм.

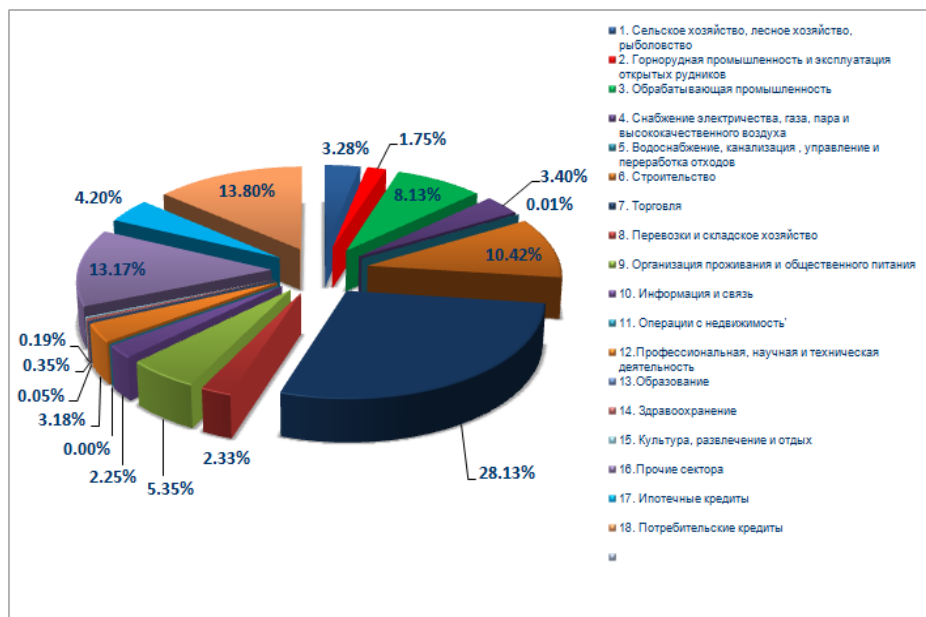
б) удельный вес в суммарном кредитном портфеле на 31.12.2016г 58.83 %, 31.12.2015г -53.84 %

в) процентное соотношение к капиталу на 31.12.2016г 485.47 %, 31.12.2015г 405.66 %

Анализ кредитного портфеля по численности заемщиков	Отчетный период	Предыдущий период
Государственные предприятия	9	9
Частные компании	324	337
Физические лица	49,185	61,097
Частные предприниматели	168	198
<b>Всего</b>	<b>49,686</b>	<b>61,641</b>

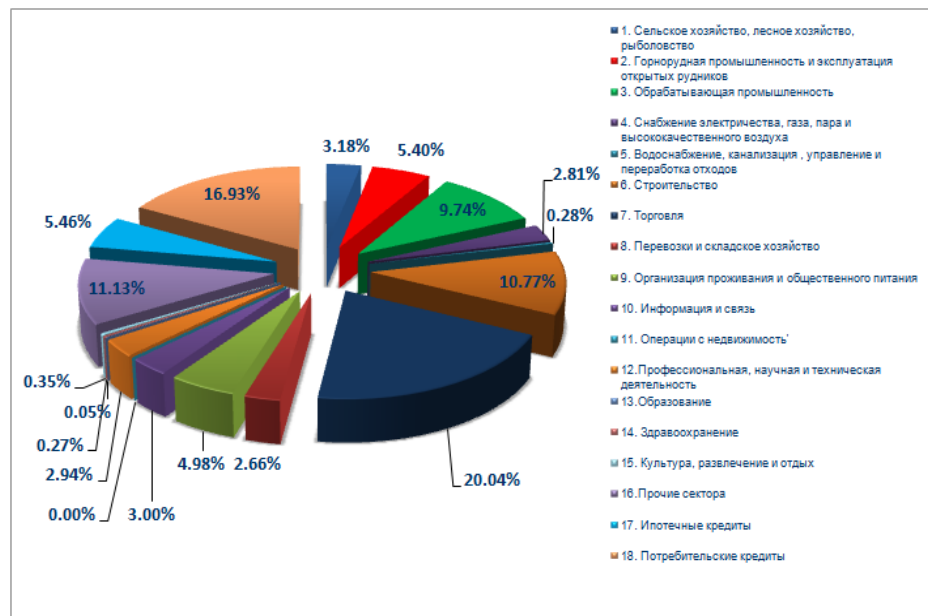
Ниже представлен анализ кредитного портфеля по сфере кредитования  
31.12.2016

Анализ предоставленных кредитов и авансов по сфере	Отчетный период	Процентное соотношение
1. Сельское хозяйство, лесное хозяйство, рыболовство	8,948,115	3.28
2. Горнорудная промышленность и эксплуатация открытых рудников	4,776,865	1.75
3. Обрабатывающая промышленность	22,173,735	8.13
4. Снабжение электричества, газа, пара и высококачественного воздуха	9,276,538	3.40
5. Водоснабжение, канализация, управление и переработка отходов	38,214	0.01
6. Строительство	28,421,591	10.42
7. Торговля	76,725,186	28.13
8. Перевозки и складское хозяйство	6,343,161	2.33
9. Организация проживания и общественного питания	14,581,092	5.35
10. Информация и связь	6,140,757	2.25
11. Операции с недвижимостью	11,680	0.00
12.Профессиональная, научная и техническая деятельность	8,672,078	3.18
13.Образование	129,492	0.05
14. Здравоохранение	959,104	0.35
15. Культура, развлечение и отдых	507,394	0.19
16.Прочие сектора	35,916,030	13.17
17. Ипотечные кредиты	11,457,750	4.20
18. Потребительские кредиты	37,630,063	13.80
<b>Всего</b>	<b>272,708,845</b>	<b>100</b>



31.12.15

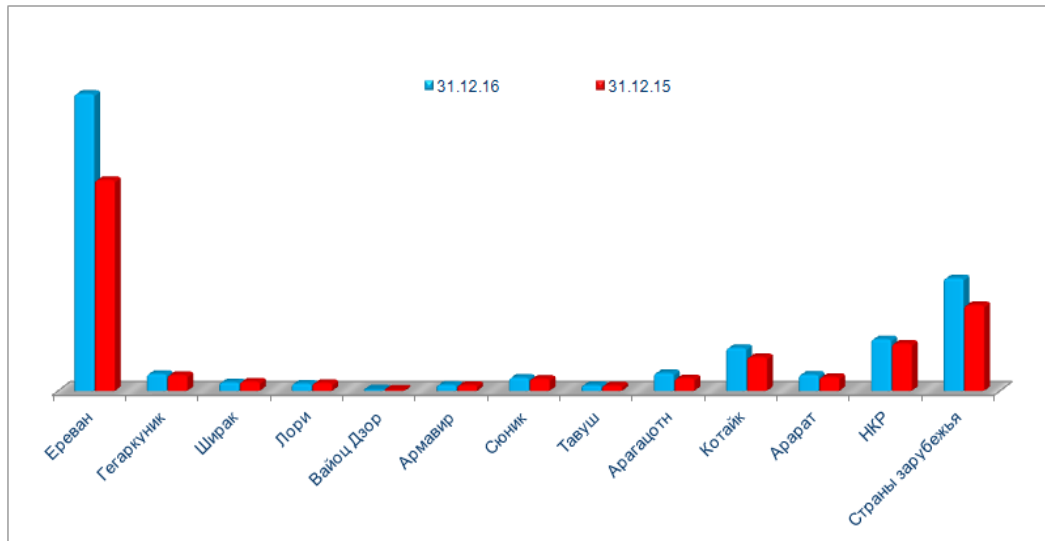
Анализ предоставленных кредитов и авансов по сфере	Отчетный период	Процентное соотношение
1. Сельское хозяйство, лесное хозяйство, рыболовство	6,719,580	3.18
2. Горнорудная промышленность и эксплуатация открытых рудников	11,431,612	5.40
3. Обрабатывающая промышленность	20,601,394	9.74
4. Снабжение электричества, газа, пара и высококачественного воздуха	5,953,121	2.81
5. Водоснабжение, канализация, управление и переработка отходов	588,290	0.28
6. Строительство	22,784,283	10.77
7. Торговля	42,390,604	20.04
8. Перевозки и складское хозяйство	5,619,547	2.66
9. Организация проживания и общественного питания	10,541,104	4.98
10. Информация и связь	6,350,327	3.00
11. Операции с недвижимостью	8,995	0.00
12. Профессиональная, научная и техническая деятельность	6,222,152	2.94
13. Образование	114,943	0.05
14. Здравоохранение	575,515	0.27
15. Культура, развлечения и отдых	746,458	0.35
16. Прочие сектора	23,544,163	11.13
17. Ипотечные кредиты	11,556,123	5.46
18. Потребительские кредиты	35,828,111	16.93
<b>Всего</b>	<b>211,576,322</b>	<b>100</b>



Ниже представлен анализ кредитного портфеля по местонахождению клиентов

Анализ кредитного портфеля по местонахождению клиентов	Отчетный период	Процентное соотношение	Предьдущий период	Процентное соотношение
Резиденты РА	217,919,540	81.17	168,856,257	81.43
Нерезиденты	50,549,672	18.83	38,511,225	18.57
<b>Всего</b>	<b>268,469,212</b>	<b>100</b>	<b>207,367,482</b>	<b>100</b>

РЕГИОН	31.12.16		31.12.15	
	количество	сумма	количество	сумма
Ереван	16506	133,318,074	19603	94,673,390
Гегаркуник	9707	7,647,228	10022	7,124,235
Ширак	6998	3,875,261	8555	4,210,822
Лори	2841	3,305,726	3414	3,530,028
Вайоц Дзор	195	722,985	168	624,235
Армавир	1952	2,747,060	2367	2,607,750
Сюник	1882	5,981,637	2145	5,440,563
Тавуш	985	2,551,030	1277	2,384,237
Арагацотн	6898	7,979,852	7117	5,666,743
Котайк	3862	19,292,209	4121	15,162,249
Арагат	5994	7,289,448	6266	6,203,529
НКР	4919	23,209,030	5767	21,228,476
Страны зарубежья	41	50,549,672	40	38,511,225
<b>ИТОГО</b>	<b>62,780</b>	<b>268,469,212</b>	<b>70,862</b>	<b>207,367,482</b>



Примечание 17. "Финансовые активы имеющиеся в наличии для продажи"

Государственные ценные бумаги	Отчетный период	Предыдущий период
Государственные облигации РА	13,398,278	10,175,043
казначейские облигации	13,398,278	10,175,043
облигации центрального банка		
ваучеры		
Государственные ценные бумаги стран с рейтингом БББ-(Баа3) и выше		
казначейские облигации		
облигации центрального банка		
прочие		
Государственные ценные бумаги стран с рейтингом ниже ББ+(Ба1) и ниже и без рейтинга		
казначейские облигации		
облигации центрального банка		
прочие		
Резерв на покрытие потерь по		
<b>Всего ценных бумаг</b>	<b>13,398,278</b>	<b>10,175,043</b>

Неправительственные ценные бумаги РА				
	котируемые	некотируемые	котируемые	некотируемые
<b>Эмитент с рейтингом А-/А3/ и выше:</b>				
долгосрочные долговые инструменты				
краткосрочные долговые инструменты				
деPOSITные сертификаты				
долевые инструменты				
прочие				
<b>Эмитент получивший рейтинг "Г-" и выше от ЦБ РА:</b>				
долгосрочные долговые				
краткосрочные долговые				
деPOSITные сертификаты				
долевые инструменты				
прочие				
<b>Эмитент с рейтингом БББ+/Баа1/ и ниже, с иным рейтингом и без рейтинга:</b>				
долгосрочные долговые		928181		542661
краткосрочные долговые				
деPOSITные сертификаты				
долевые инструменты				
прочие				
Всего неправительственных ценных бумаг РА	0	928,181	0	542,661

Неправительственные ценные бумаги других стран				
	котируемые	некотируемые	котируемые	некотируемые
<b>Эмитент с рейтингом А-/А3/ и выше:</b>				
долгосрочные долговые инструменты				
краткосрочные долговые инструменты				
депозитные сертификаты				
долевые инструменты				
прочие				
<b>Эмитент с рейтингом БББ+/Баа1/ и ниже, с иным рейтингом и без рейтинга:</b>				
долгосрочные долговые инструменты				
краткосрочные долговые инструменты				
депозитные сертификаты				
долевые инструменты				
прочие				
<b>Всего неправительственных ценных бумаг других стран</b>	<b>0</b>	<b>0</b>	<b>0</b>	<b>0</b>

<b>Итого неправительственные</b>	<b>14,326,459</b>	<b>10,717,704</b>
----------------------------------	-------------------	-------------------

Прочие финансовые активы				
Кредиты, факторинг, дебиторская задолженность				
заемщики с рейтингом А-/А3/ и выше				
заемщики с рейтингом БББ+/Баа1/ и ниже, с иным рейтингом и без рейтинга				
Ипотека				
Потребительские кредиты				
прочие				
<b>Всего</b>	<b>0</b>	<b>0</b>	<b>0</b>	<b>0</b>
<b>Итого финансовых активов</b>	<b>14,326,459</b>	<b>10,717,704</b>		

Инвестиции в уставный капитал других организаций  
**Отчетный период**

Организация	Основная деятельность	Страна регистрации	Дата инвестиции	Инвестиция (тыс. драм)	Доля участия
1. ЗАО Армениан Кард	платежно-расчетные услуги	РА	20.10.06	12143	2.00
2. ЗАО АКРА Кредит Репортинг	платежно-расчетные услуги	РА	22.11.07	19845	4.0003
3.СВИФТ	платежно-расчетные услуги	Бельгия	23.04.12	14034	0.00005
<b>Всего</b>				<b>46,022</b>	<b>6</b>
Обесценение инвестиций в уставный капитал других организаций (резерв на покрытие возможных потерь) (прим. 7)				-1,235	
<b>Итого</b>				<b>44,788</b>	



Предыдущий период

Организация	Основная деятельность	Страна регистрации	Дата инвестиции	Инвестиция (тыс. драм)	Доля участия
1. ЗАО Армениан Кард	платежно-расчетные услуги	РА	20.10.06	12143	2.00
2. ЗАО АКРА Кредит Репортинг	платежно-расчетные услуги	РА	22.11.07	19845	4.0003
3.СВИФТ	платежно-расчетные услуги	Бельгия	23.04.12	10964	0.00005
<b>Всего</b>				<b>42,952</b>	<b>6</b>
Обесценение инвестиций в уставный капитал других организаций (резерв на покрытие возможных потерь) (прим. 7)				-21,895	
<b>Итого</b>				<b>21,057</b>	

	Отчетный период	Предыдущий период
<b>Итого активов имеющих в наличии для продажи и инвестиций в уставный капитал других организаций</b>	<b>14,371,246</b>	<b>10,738,761</b>

Примечание 18. "Инвестиции удерживаемые до срока погашения"

Государственные ценные бумаги	Отчетный период	Предыдущий период
<b>Государственные облигации РА, в том числе:</b>		
казначейские облигации		
облигации центрального банка		
прочие		
<b>Государственные ценные бумаги стран с рейтингом БББ-(Баа3) и казначейские облигации</b>		
облигации центрального банка		
прочие		
<b>Государственные ценные бумаги стран с рейтингом ниже ББ+(Ба1)</b>		
казначейские облигации		
облигации центрального банка		
прочие		
Начисленные проценты		
<b>Всего государственных облигаций</b>		

Неправительственные ценные бумаги РА	<i>котируемые</i>	<i>некотируемые</i>	<i>котируемые</i>	<i>некотируемые</i>
<b>Эмитент с рейтингом А-/А3/ и выше, в том числе:</b>				
долгосрочные долговые инструменты				
краткосрочные долговые инструменты				
депозитные сертификаты				
прочие				
<b>Эмитент получивший рейтинг "Г-" и выше от ЦБ РА, в том числе:</b>	0	0	0	
долгосрочные долговые инструменты				
краткосрочные долговые инструменты				
депозитные сертификаты				
прочие			0	
<b>Эмитент с рейтингом БББ+/Баа1/ и ниже, с иным рейтингом и без рейтинга, в том числе:</b>				
долгосрочные долговые инструменты				
краткосрочные долговые инструменты				
депозитные сертификаты				
прочие				
<b>Начисленные проценты</b>			0	
<b>Итого</b>	<b>0</b>	<b>0</b>	<b>0</b>	<b>0</b>

Неправительственные ценные бумаги других стран				
Эмитент с рейтингом А-/А3/ и выше, в том числе:				
долгосрочные долговые инструменты				
краткосрочные долговые инструменты				
деPOSITные сертификаты				
прочие				
Эмитент с рейтингом BBB+/Baa1/ и ниже, с иным рейтингом и без рейтинга, в том числе:				
долгосрочные долговые				
краткосрочные долговые				
деPOSITные сертификаты				
прочие				
Начисленные проценты				
<b>Итого</b>	-	-	-	-

Обесценение инвестиций удерживаемых до срока погашения (резерв на покрытие возможных потерь) (прим. 7)	0		0	
--	---	--	---	--

Чистые инвестиции в финансовые активы удерживаемые до срока погашения	0		0	0
---	---	--	---	---

**Примечание 20. "Основные средства и нематериальные активы"**  
**Основные средства**

Статья	Здания	Компьютеры и средства связи	Средства передвижения	Другие основные средства	Капитальные вложения в основные средства	Капитальные вложения в арендованные средства	Итого
<b>Стоимость</b>							
Остаток на начало предыдущего периода	7,548,683	2,942,939	253,657	1,602,244	-	118,377	12,465,900
Увеличение	3,991	339,417	44,764	174,104	-	54,000	616,276
Выбытие			74,868				74,868
Обесценение							-
Переоценка		80		4,524			4,604
Корректировка амортизации от переоценки							-
<b>Остаток на конец предыдущего периода</b>	<b>7,552,674</b>	<b>3,282,276</b>	<b>223,553</b>	<b>1,771,824</b>	<b>-</b>	<b>172,377</b>	<b>13,002,704</b>
Увеличение	778,920	200,635	8,017	94,261	-	31,798	1,113,631
Выбытие			-				-

Переоценка*							-
Списанные		376		5,387			5,763
Корректировка амортизации от переоценки							-
<b>Остаток на конец отчетного периода</b>	<b>8,331,594</b>	<b>3,482,535</b>	<b>231,570</b>	<b>1,860,698</b>	<b>-</b>	<b>204,175</b>	<b>14,110,572</b>
<b>Накопленная амортизация</b>							
<b>Остаток в начале предыдущего периода</b>	<b>290,106</b>	<b>1,909,865</b>	<b>163,429</b>	<b>955,125</b>	<b>-</b>	<b>19,991</b>	<b>3,338,516</b>
Увеличение	290,495	219,866	38,086	209,697		3,838	761,982
Выбытие			48,412				48,412
Обесценение							-
Переоценка							-
Корректировка амортизации от переоценки							-
Списанные		80		2,219			2,299
<b>Остаток в конце предыдущего периода</b>	<b>580,601</b>	<b>2,129,651</b>	<b>153,103</b>	<b>1,162,603</b>	<b>-</b>	<b>23,829</b>	<b>4,049,787</b>
Увеличение	291,826	287,730	33,241	191,522		5,233	809,552
Выбытие							
Корректировка амортизации от переоценки							
Списанные		376		5,387			5,763
<b>Остаток в конце отчетного периода</b>	<b>872,427</b>	<b>2,417,005</b>	<b>186,344</b>	<b>1,348,738</b>	<b>-</b>	<b>29,062</b>	<b>4,853,576</b>
<b>Чистая балансовая стоимость</b>							
<b>В конце отчетного периода</b>	<b>7,459,167</b>	<b>1,065,530</b>	<b>45,226</b>	<b>511,960</b>	<b>-</b>	<b>175,113</b>	<b>9,256,996</b>
<b>В конце предыдущего отчетного периода</b>	<b>6,972,073</b>	<b>1,152,625</b>	<b>70,450</b>	<b>609,221</b>	<b>-</b>	<b>148,548</b>	<b>8,952,917</b>

Нематериальные активы

	Компьютерные программы	Лицензии и доверенности	Авторские права	Прочие нематериальные активы	Капитальные вложения в нематериальные активы	Итого
<b>Стоимость</b>						
<b>Остаток в начале предыдущего периода</b>	<b>175,671</b>	<b>1,314,448</b>	<b>-</b>	<b>66,215</b>	<b>138,404</b>	<b>1,694,738</b>
Увеличение	81,582	520,018		9,024	(133,557)	477,067
Выбытие		1,201				1,201
Обесценение						
Переоценка		6,176				6,176
<b>Остаток в конце предыдущего периода</b>	<b>257,253</b>	<b>1,827,089</b>	<b>-</b>	<b>75,239</b>	<b>4,847</b>	<b>2,164,428</b>
Увеличение	6,771	518,140		60,567	-	585,478
Выбытие						-
Переоценка*						-
Обесценение						-
Корректировка амортизации от переоценки		6,652				6,652
<b>Остаток в конце отчетного периода</b>	<b>264,024</b>	<b>2,338,577</b>	<b>-</b>	<b>135,806</b>	<b>4,847</b>	<b>2,743,254</b>
<b>Накопленная амортизация</b>						

Остаток в начале предыдущего периода	2,275	78,817	-	-	-	81,092
Увеличение	9,930	63,545		158		73,633
Выбытие		1,201				1,201
Обесценение		6,176				6,176
Переоценка						
Остаток в конце предыдущего периода	12,205	134,985	-	158	-	147,348
Увеличение	15,730	160,565		3,336		179,631
Выбытие						-
Корректировка амортизации от переоценки		6,652				6,652
Обесценение						-
Остаток в конце предыдущего периода	27,935	288,898		3,494	-	320,327
<b>Чистая балансовая стоимость</b>						
В конце отчетного периода	236,089	2,049,679	-	132,312	4,847	2,422,927
В конце предыдущего отчетного периода	245,048	1,692,104	-	75,081	4,847	2,017,080

**Примечание 21. "Отложенные налоговые активы"**

Движение отложенных налоговых активов	Отчетный период	Предыдущий период
Остаток в начале периода	221,949	183,789
Увеличение		38,160
Уменьшение	221,949	
Остаток в конце периода	-	221,949

**Примечание 22. "Прочие активы"**

Суммы к получению по банковским операциям	Отчетный период	Предыдущий период
Дивиденды к получению	0	0
Суммы к получению от операций по трастовому управлению	0	0
Суммы к получению по иным операциям	1,688,734	2,969,192
<b>Итого</b>	<b>1,688,734</b>	<b>2,969,192</b>
Резерв на покрытие возможных потерь по банковским операциям (прим. 7)	-16,887	-29,692
<b>"Чистые суммы к получению по банковским операциям"</b>	<b>1,671,847</b>	<b>2,939,500</b>

Дебиторская задолженность и авансы	Отчетный период	Предыдущий период
Дебиторская задолженность по бюджету	68	169
Дебиторская задолженность по поставщикам		
Авансы сотрудникам	54	124
Авансы поставщикам	442,524	371,454
Авансы по бюджету и обязательному социальному страхованию	258,520	451,088
Прочая дебиторская задолженность и авансы	9,775,816	10,422,360
<b>Всего</b>	<b>10,476,982</b>	<b>11,245,195</b>
Резерв на покрытие возможных потерь по прочим активам (прим.	-526,591	-130,390
<b>Итого</b>	<b>9,950,391</b>	<b>11,114,805</b>
Прочие активы		
Склад	377,026	456,005
Конфискованный залог	4,522,347	5,085,118
Расходы будущих периодов	29,103	18,207
Прочие активы	155,237	148,989
Резерв на покрытие возможных потерь по прочим активам (прим.	-1,843	
<b>Всего</b>	<b>5,081,870</b>	<b>5,708,319</b>
<b>Итого прочих активов</b>	<b>16,704,108</b>	<b>19,762,624</b>

**Примечание 23. "Средства банков и других финансовых организаций"**

Текущие счета	Отчетный период	Предыдущий период
Банки РА	1,274,493	6
Банки с рейтингом ВВВ-(Ваа3) и с более высоким рейтингом		
Банки с рейтингом ниже ВВВ-(Ваа3) и без рейтинга		
Начисленные проценты		
<b>Всего</b>	<b>1,274,493</b>	<b>6</b>
Межбанковские кредиты и депозиты, прочие обязательства		
<b>ЦБ РА</b>		
кредиты и депозиты *	12,318,459	8,845,930
договора репо (обратной	27,999,993	20,899,991
своп		14672
прочие		
<b>Банки РА</b>		
кредиты и депозиты	0	8,525,547
финансовый лизинг		
договора репо (обратной	5,934,138	0
своп	17,835	
прочие	0	0

<b>Банки с рейтингом BBB-(Baa3)</b>		
кредиты и депозиты		16,000,000
финансовый лизинг		
договора репо (обратной		
своп		
прочие		
<b>Банки с рейтингом ниже BBB-(Baa3) и без рейтинга</b>		
кредиты и депозиты	7,744,868	2,418,762
финансовый лизинг		
договора репо (обратной		
своп	24,621	0
прочие	56,348	12,410
<b>Начисленные проценты</b>	325,220	351,210
<b>Всего</b>	<b>54,421,482.00</b>	<b>57,068,522.00</b>
<b>Финансовые организации</b>		
Текущие счета	1,060,312	73,024
Кредиты и депозиты	25,920,681	23,479,553
Договора репо (обратной		
Своп		
Прочие	3,967	133,491
<b>Начисленные проценты</b>	190,234	136,323
<b>Всего</b>	<b>27,175,194</b>	<b>23,822,391</b>
<b>Итого средств банков и международных финансовых</b>	<b>82,871,169</b>	<b>80,890,919</b>

Кредиты полученные из ЦБ РА также включают в себя суммы кредитования осуществляемого в рамках международных программ 12.318.459 тыс. драм и суммы начисленных по ним процентов 308.743 тыс. драм.

## Примечание 24. "Средства клиентов"

Обязательства по отношению к правительству РА и органам местного самоуправления	Отчетный период	Предыдущий период
<b>Текущие счета</b>	371,555	47,330
Срочные вклады		
Кредиты	740,954	3,044,295
Договора репо (обратной)		
Своп		
Прочие	46,201	42,574
Начисленные проценты	2,685	10,936
<b>Всего</b>	<b>1,161,395</b>	<b>3,145,135</b>
<b>Юридические лица,</b>		
Текущие счета	22,650,857	13,911,214
Срочные вклады	26,079,459	13,691,037
Договора репо (обратной)		
Своп		
Прочие	2,890,359	9,365,691
Начисленные проценты	329,773	69,050
<b>Всего</b>	<b>51,950,448</b>	<b>37,036,992</b>
<b>Юридические лица,</b>		
Текущие счета	11,741,934	6,007,250
Срочные вклады	202,813	298,781
Договора репо (обратной)		
Своп		
Прочие	97,192	622,335
Начисленные проценты	300	829
<b>Всего</b>	<b>12,042,239</b>	<b>6,929,195</b>
<b>Частные предприниматели</b>		
Текущие счета	106,123	67,391
Срочные вклады		
Договора репо (обратной)		
Своп		
Прочие		
Начисленные проценты		
<b>Всего</b>	<b>106,123</b>	<b>67,391</b>
<b>Частные предприниматели</b>		
Текущие счета	48	47
Срочные вклады		
Договора репо (обратной)		
Своп		
Прочие		
Начисленные проценты		
<b>Всего</b>	<b>48</b>	<b>47</b>
<b>Физические лица (резиденты РА)</b>		
Текущие счета	11,663,260	8,614,168
Срочные вклады	172,536,972	120,818,305



Договора репо (обратной		
Своп		
Прочие	223,959	51,754
Начисленные проценты	2,307,060	1,436,272
<b>Всего</b>	<b>186,731,251</b>	<b>130,920,499</b>
<b>Физические лица (нерезиденты)</b>		
Текущие счета	1,884,091	549,110
Срочные вклады	7,397,896	5,064,954
Договора репо (обратной		
Своп		
Прочие	0	0
Начисленные проценты	60,675	65,995
<b>Всего</b>	<b>9,342,662</b>	<b>5,680,059</b>

<b>Итого обязательств по отношению к клиентам</b>	<b>261,334,166</b>	<b>183,779,318</b>
---	--------------------	--------------------

Сумма обеспечения обязательств составила 31.12.2015г 14.303.074 тыс. драм, 31.12.2016г 17.911.300 тыс. драм.

#### Структура вкладчиков Банка по количеству клиентов

	Отчетный период	Предыдущий период
Юридические лица-резиденты РА	77	64
Юридические лица-нерезиденты	2	4
Физические лица-резиденты РА	16,365	12,825
Физические лица-нерезиденты РА	208	181
<b>Итого</b>	<b>16,652</b>	<b>13,074</b>

#### Примечание 26. "Обязательства удерживаемые с целью торговли"

Обязательства удерживаемые с целью торговли	Отчетный период	Предыдущий период
Производные инструменты		
фьючерс		
форвард		
опцион		
своп		
другие инструменты		
производные инструменты хеджирования		
Прочие	21,489,071	12,467,687
<b>Итого</b>	<b>21,489,071</b>	<b>12,467,687</b>

**Примечание 27. "Суммы к оплате"**

Суммы подлежащие оплате	Отчетный период	Предыдущий период
Дивиденды		
Договора по трастовому		
Страхование вкладов	224,269	64,633
Прочие		
<b>Итого</b>	<b>224,269</b>	<b>64,633</b>

**Примечание 28. "Отложенные налоговые обязательства"**

Движение отложенных налоговых обязательств	Отчетный период	Предыдущий период
Остаток в начале периода		0
Поступления	474,159	
Уменьшение		
<b>Остаток в конце периода</b>	<b>474,159</b>	<b>-</b>

**Примечание 29. "Прочие обязательства"**

Прочие обязательства	Отчетный период	Предыдущий период
Расчетные обязательства по чекам и другим платежным документам	0	0
Расчетные обязательства по аккредитивам		
По прочим расчетам		
Кредиторская задолженность по бюджету		
<i>по налогу на прибыль</i>		0
<i>по НДС</i>	22,478	4,837
<i>по прочим налогам и сборам</i>	280,044	219,797
<i>выплаты по социальному страхованию</i>	0	0
Обязательства по отношению к сотрудникам по зарплате	213,729	147,140
Кредиторская задолженность по отношению к поставщикам	114,887	155,492
Кредиторская задолженность по пополнению уставного фонда		
Прочие обязательства	2,165	2,991
<b>Остаток в конце периода</b>	<b>633,303</b>	<b>530,257</b>

**Примечание 30. "Уставный капитал"**

- а) зарегистрированный и полностью выплаченный капитал банка 31.374.560 тыс. драм,  
б) количество выпущенных и размещенных обыкновенных акций банка 41.120 штук, номинальная стоимость 763.000 тыс. драм  
в) значимые участники банка на конец отчетного периода:

Имя/наименование значимого участника	Сумма участия в Банке	Размер участия в банке в процентном отношении	Вид деятельности участника (для юридических лиц)
ВИТАЛИЙ ГРИГОРЯНЦ	31,374,560	100	Физическое лицо
	<b>31,374,560</b>		

**Примечание 32. "Резервы переоценки, другие элементы капитала"  
"Резервы переоценки"**

Ниже представлены элементы данного примечания

Резервы переоценки	Отчетный период	Предыдущий период
Нереализованная прибыль/убыток от переоценки инвестиций	1,503,275	132,117
Резерв переоценки основных	471,422	471,422
Прочие резервы		
<b>Итого резервов переоценки</b>	<b>1,974,697</b>	<b>603,539</b>

**"Другие элементы собственного капитала"**

**Резервы**

Резервы	Отчетный период	Предыдущий период
Главный резерв		
Начальный остаток	576,319	403,892
Увеличение	62,189	172,427
Уменьшение		
<b>Конечный остаток</b>	<b>638,508</b>	<b>576,319</b>

Другие резервы		
Начальный остаток		
Увеличение		
Уменьшение		
<b>Конечный остаток</b>	<b>-</b>	<b>-</b>

**Примечание 33. "Нераспределенная прибыль"**

Нераспределенная прибыль	Отчетный период	Предыдущий период
Начальный остаток	5,858,903	3,462,246
Увеличение	1,472,528	2,569,084
Уменьшение	4,523,709	172,427
<b>Конечный остаток</b>	<b>2,807,722</b>	<b>5,858,903</b>

**Примечание 34. "Резервы, условные события и потенциальные обязательства"**

Резервы	Примечание 7	Отчетный период	Предыдущий период
Начальный остаток		335,674	294,268
Отчисления в резерв		1,443,120	335,674
Использование резерва		(1,187,323)	(294,268)
Чистые отчисления в резерв		255,797	41,406
<b>Конечный остаток</b>		<b>591,471</b>	<b>335,674</b>

**Правовые обязательства Банка**

Банк развивает свою деятельность в рамках требований предусмотренных законодательством и необходимости дополнительного резервирования по своим правовым обязательствам нет.

**Налоговые обязательства Банка**

Банк полностью выполнил свои налоговые обязательства и необходимости дополнительного резервирования по своим налоговым обязательствам нет.

**Условные обязательства Банка по забалансовым статьям  
кредитного характера**

	Отчетный период	Предыдущий период
Неиспользованные кредитные линии	20,808,438	7,905,085
Выданные гарантии	32,179,463	18,725,709
Выданные аккредитивы	156,016	168,430
Резерв по указанным статьям (прим. 7)	(591,471)	(335,674)
	<b>52,552,446</b>	<b>26,463,550</b>

## Обязательства по операционной аренде

### Арендованные помещения

- г. Ереван - филиал Арцах
- г. Талин - филиал Талин
- г. Ереван - филиал Норагавит
- г. Степанакерт - филиал Хачен
- г. Ереван - филиал Аршакуни
- г. Масис - филиал Масис
- г. Аштарак - филиал Аштарак
- г. Гавар - филиал Гавар
- г. Ереван - филиал Комитас
- г. Артик - филиал Артик
- г. Севан - филиал Севан
- г. Мартуни - филиал Алашкерт
- г. Арташат - филиал Арташат
- г. Ереван - филиал Арабкир
- г. Ереван - филиал Аван
- г. Апаран - филиал Апаран
- г. Ереван - филиал Чарбах
- г. Ереван - филиал Араратян
- г. Ереван - филиал Терян
- г. Ереван - филиал Ереван
- г. Ереван - филиал Ташир
- г. Раздан - филиал Раздан

### Структура минимальных сумм будущей арендной платы по операционной аренде

(тыс. драм)

Структура минимальных сумм арендной платы	Суммы подлежащие оплате драмами эквивалентными иностранной валюте	Суммы подлежащие оплате драмами
до 1 года		123,918
от 1-5 лет		443,457
от 5-10 лет		279,289
<b>Итого</b>		<b>846,664</b>

### Примечание 35. "Операции со связанными сторонами"

Операции о связанными с Банком сторонами совершались исходя из рыночных условий и процентных ставок.

Ниже представлены остатки от операций со связанными с банком сторонами на конец предыдущих и отчетных периодов

Кредиты и займы предоставленные клиентам	01.01.16-31.12.16	01.01.15-31.12.15
Остаток на 1 января	3,868,413	5,052,091
Кредиты и займы предоставленные в течение года	4,034,149	8,348,447
Кредиты и займы погашенные в течение года	5,055,889	9,532,125
<b>Остаток</b>	<b>2,846,673</b>	<b>3,868,413</b>
Процентные доходы	425,194	334,604

Кредиты предоставлены руководителям Банка, аффилированным с ними лицам.

Средства клиентов	01.01.16-31.12.16	01.01.15-31.12.15
Остаток на 1 января	3,206,724	15,748,185
Суммы полученные в течение года	60,104,050	73,057,260
Суммы выплаченные в течение года	58,699,638	85,598,721
<b>Остаток</b>	<b>4,611,136</b>	<b>3,206,724</b>
Процентные расходы	475,475	559,276

	Отчетный период	Предыдущий период
Зарплата и вознаграждения выплаченные руководству Банка Совету Банка	01.01.16-31.12.16	01.01.15-31.12.15
заработная плата	96,816	96,816
премирование		
Исполнительному органу Банка		
заработная плата	201,792	217,100
премирование	18,355	16,459
Внутреннему аудиту Банка		
заработная плата	37,864	64,636
премирование	3,360	3,000
<b>Итого</b>	<b>358,187</b>	<b>398,011</b>

### Примечание 36. "Минимальные раскрытия относительно финансовых рисков"

#### Кредитный риск

"Риск неплатежеспособности" - исходя из особенностей деятельности Банка, планируется управлять риском неплатежеспособности путем предоставления клиентам кредитов под первоклассное обеспечение. Для оценки кредитного риска, кроме оценки указанных выше отраслевых, портфельного риска и риска злоупотреблений связанных с банком лиц, в первую очередь необходимо оценить риск конкретного заемщика.

"Для управления *Портфельным риском* банк производит диверсификацию кредитного портфеля, минимизируя по мере возможности централизацию реального сектора в той или иной-отрасли".

#### Централизация по географическим сегментам

31.12.16

Статья	РА	Страны СНГ	Страны ОЭСР*	Страны не-ОЭСР	Всего
<b>Активы</b>					
Наличные средства и счета в ЦБ	59,979,254				<b>59,979,254</b>
Средства в банках и других	4,199,149	1,530,188	4,622,647	1,323,742	<b>11,675,726</b>
Финансовые инструменты удерживаемые для торговли	21,489,071				<b>21,489,071</b>
Кредиты и авансы выданные клиентам	217,919,540	1,257,092	665,605	48,626,975	<b>268,469,212</b>
Ценные бумаги имеющиеся в наличии для продажи	14,357,212		14,034		<b>14,371,246</b>
Ценные бумаги удерживаемые до срока погашения					-
Прочие активы	11,763,240	267,005	81,499	4,592,364	<b>16,704,108</b>
<b>Итого активов</b>	<b>329,707,466</b>	<b>3,054,285</b>	<b>5,383,785</b>	<b>54,543,081</b>	<b>392,688,617</b>
<b>Обязательства</b>					
Средства банков и других	74,995,814	7,829,704	642	45,009	<b>82,871,169</b>
Средства клиентов удерживаемые для торговли	239,949,216	2,479,377	3,178,932	15,726,641	<b>261,334,166</b>
Прочие обязательства	8,838,583			12,650,488	<b>21,489,071</b>
Прочие обязательства	618,785		14,518		<b>633,303</b>
<b>Итого обязательств</b>	<b>324,402,398</b>	<b>10,309,081</b>	<b>3,194,092</b>	<b>28,422,138</b>	<b>366,327,709</b>
Чистая балансовая позиция	<b>5,305,068</b>	<b>(7,254,796)</b>	<b>2,189,693</b>	<b>26,120,943</b>	<b>26,360,908</b>

31.12.2015

Статья	РА	Страны СНГ	Страны ОЭСР*	Страны не-ОЭСР	Всего
<b>Активы</b>					
Наличные средства и счета в ЦБ	31,691,751				<b>31,691,751</b>
Средства в банках и других	4,689,412	4,961,525	4,914,799	84,000	<b>14,649,736</b>
Финансовые инструменты удерживаемые для торговли	12,467,687				<b>12,467,687</b>
Кредиты и авансы выданные клиентам	168,856,257	279,852	488,304	37,743,069	<b>207,367,482</b>
Ценные бумаги имеющиеся в наличии для продажи	10,727,797		10,964		<b>10,738,761</b>
Ценные бумаги удерживаемые до срока погашения					-
Прочие активы	14,739,068	246,144	11,254	4,766,158	<b>19,762,624</b>
<b>Итого активов</b>	<b>243,171,972</b>	<b>5,487,521</b>	<b>5,425,321</b>	<b>42,593,227</b>	<b>296,678,041</b>
<b>Обязательства</b>					
Средства банков и других	62,108,537	2,432,271	16,350,111		<b>80,890,919</b>
Средства клиентов	171,170,017	841,542	2,863,540	8,904,219	<b>183,779,318</b>
Прочие обязательства	1,284,635			11,183,052	<b>12,467,687</b>
Прочие обязательства	524,452		5,805		<b>530,257</b>
<b>Итого обязательств</b>	<b>235,087,641</b>	<b>3,273,813</b>	<b>19,219,456</b>	<b>20,087,271</b>	<b>277,668,181</b>
Чистая балансовая позиция	<b>8,084,331</b>	<b>2,213,708</b>	<b>(13,794,135)</b>	<b>22,505,956</b>	<b>19,009,860</b>

ОЭСР\* Организация Экономического Сотрудничества и Развития

Анализ активов кредитного характера по сегментам экономики и степени риска

31.12.16

Активы	Действующие активы	Недействующие активы	Нестандартные/ Со средней степенью риска	Сомнительные/ С высокой степенью риска	Безнадежные
	Стандартные/ Безрисковые	Контролируемые/ Рисковые			
<b>Кредиты и авансы, в том числе</b>	<b>263,886,865</b>	<b>3,040,417</b>	<b>916,969</b>	<b>624,961</b>	
	<b>59,212</b>	<b>2,127</b>	<b>763</b>	<b>678</b>	
Сельское хозяйство, лесное хозяйство, рыболовство сумма	8,542,439	248,105	26,587	1,662	
количество	929	36	9	5	
2. Горнорудная промышленность и эксплуатация открытых рудников сумма	4,729,096				
количество	21				
3.Обрабатывающая промышленность сумма	21,950,054		271	812	
количество	75		2	1	
4..Снабжение электричества, газа, пара и высококачественного воздуха сумма	9,164,667		13,108	1,456	
количество	33		1	1	
5..Водоснабжение, канализация , управление и переработка отходов сумма	37,832				
количество	4				
6. Строительство сумма	27,946,825	165,778	3,441		
количество	135	3	2		
7. Торговля сумма	75,650,186	228,515	4,242	21,000	
количество	534	23	12	12	
8. Перевозки и складское хозяйство сумма	6,189,175	82,321			
количество	29	1			
9. Организация проживания и общественного питания	14,430,000			2,667	
количество	68			1	
10. Информация и связь сумма	6,079,350				
количество	32				
11.Оптации с недвижимостью	11,563				
количество	2				
12. Профессиональная, научная и техническая деятельность сумма	8,583,035			1,172	
количество	17			1	
13.Образование сумма	128,197				
количество	327				
14. Здравоохранение сумма	949,456			28	
количество	20			1	
15.Культура, развлечение и отдых сумма	502,320				
количество	15				



16.Прочие сектора сумма	35,556,871				
количество	28				
17. Ипотечные кредиты сумма	10,747,905	299,142	144,121	43,815	
количество	1,925	62	27	17	
18. Потребительские кредиты сумма	32,687,894	2,016,556	725,199	552,349	
количество	55,018	2,002	710	639	
<b>Дебиторская задолженность сумма</b>	<b>18,802,887</b>	<b>284,432</b>	<b>11,017</b>	<b>13,714</b>	
<b>количество</b>	<b>10,175</b>	<b>2,857</b>	<b>225</b>	<b>323</b>	
<b>Инвестиционные ценные бумаги сумма</b>	<b>44,787</b>				
<b>количество</b>	<b>3</b>				
<b>Забалансовые статьи, в том числе сумма</b>	<b>52,405,752</b>	<b>67,769</b>	<b>76,639</b>	<b>2,286</b>	
<b>количество</b>	<b>12,304</b>	<b>261</b>	<b>77</b>	<b>54</b>	
<b>гарантии сумма</b>	<b>31,744,315</b>	<b>81</b>	<b>73,015</b>		
<b>количество</b>	<b>327</b>	<b>1</b>	<b>1</b>		
<b>аккредитивы сумма</b>	<b>154,456</b>				
<b>количество</b>	<b>1</b>				

31.12.2015

Активы	Действующие активы	Недействующие активы			
	Стандартные/ Безрисковые	Контролируемые/ Рисковые	Нестандартные/ Со средней степенью риска	Сомнительные/ С высокой степенью риска	Безнадежные
<b>Кредиты и авансы, в том числе</b>	<b>202,386,852</b>	<b>3,122,386</b>	<b>1,064,733</b>	<b>793,511</b>	
<b>64,324</b>	<b>3,557</b>	<b>1,560</b>	<b>1,421</b>		
Сельское хозяйство, лесное хозяйство, рыболовство сумма	6,138,255	333,826	53,147	30,577	
количество	1,233	67	37	25	
2. Горнорудная промышленность и эксплуатация открытых рудников сумма	11,279,525		28,996		
количество	46		1		
3.Обрабатывающая промышленность сумма	20,383,207		883	5,509	
количество	96		1	4	
4..Снабжение электричества, газа, пара и высококачественного воздуха сумма	5,889,990	3,271			
количество	28	1			

5..Водоснабжение, канализация , управление и переработка отходов	сумма	580,183				
	количество	8				
6. Строительство	сумма	22,365,566	156,015		7,756	
	количество	137	1		1	
7. Торговля	сумма	41,791,816	19,790	33,500	45,474	
	количество	1,353	42	25	26	
8. Перевозки и складское хозяйство	сумма	5,563,351				
	количество	29				
9. Организация проживания и общественного питания	сумма	10,396,793	1,613	28,486		
	количество	43	1	3		
10. Информация и связь	сумма	6,263,590	20,652			
	количество	42	1			
11.Оптации с недвижимостью	сумма	8,905				
	количество	3				
12. Профессиональная, научная и техническая деятельность	сумма	6,156,405	3,205			
	количество	20	1			
13.Образование	сумма	113,794				
	количество	196				
14. Здравоохранение	сумма	569,269	182		146	
	количество	87	2		1	
15.Культура, развлечение и отдых	сумма	738,994				
	количество	17				
16.Прочие сектора	сумма	22,953,759				
	количество	26				
17. Ипотечные кредиты	сумма	10,773,875	409,704	114,190	36,485	
	количество	1,884	75	29	20	
18. Потребительские кредиты	сумма	30,419,575	2,174,128	805,531	667,564	
	количество	59,076	3,366	1,464	1,344	
<b>Дебиторская задолженность</b>	<b>сумма</b>	<b>23,678,318</b>	<b>33,691</b>	<b>6,796</b>	<b>15,824</b>	
	<b>количество</b>	<b>4,832</b>	<b>216</b>	<b>159</b>	<b>406</b>	
<b>Инвестиционные ценные бумаги</b>	<b>сумма</b>	<b>21,057</b>				
	<b>количество</b>	<b>3</b>				
<b>Забалансовые статьи, в том числе</b>	<b>сумма</b>	<b>26,113,365</b>	<b>343,481</b>	<b>4,504</b>	<b>2,200</b>	
	<b>количество</b>	<b>18,408</b>	<b>337</b>	<b>81</b>	<b>48</b>	
	<b>гарантии</b> <b>сумма</b>	<b>18,168,003</b>	<b>313,306</b>			
	<b>количество</b>	<b>247</b>	<b>9</b>			
	<b>аккредитивы</b> <b>сумма</b>	<b>166,746</b>				

<b>количество</b>	2				
-------------------	---	--	--	--	--

31.12.15

Кредиты в том числе	Действующие активы	Недействующие активы			
	Стандартные/ Безрисковые	Контролируемые/ Рисковые	Нестандартные/ Со средней степенью риска	Сомнительные/ С высокой степенью риска	Безнадежные
1.Резидентам	163,875,627	3,122,386	1,064,733	793,511	
2. Не резидентам	38,511,225				
<b>Итого</b>	<b>202,386,852</b>	<b>3,122,386</b>	<b>1,064,733</b>	<b>793,511</b>	

Кредиты не резидентам 31.12.15

Активы	Действующие активы	Недействующие активы	Нестандартные/ Со средней степенью риска	Сомнительные/ С высокой степенью риска	Безнадежные
	Стандартные/ Безрисковые	Контролируемые/ Рисковые			
<b>Кредиты и авансы, в том числе</b>	<b>38,511,225</b>	-	-	-	
	<b>40</b>	-	-	-	
Сельское хозяйство, лесное хозяйство, рыболовство сумма	3,263				
количество	3				
2. Горнорудная промышленность и эксплуатация открытых рудников сумма					
количество					
3.Обрабатывающая промышленность сумма	4,887				
количество	3				
4..Снабжение электричества, газа, пара и высококачественного воздуха сумма					
количество					
5..Водоснабжение, канализация , управление и переработка отходов сумма					
количество					
6. Строительство сумма					
количество					
7. Торговля сумма	22,780,642				
количество	7				
8. Перевозки и складское хозяйство сумма					
количество					

9. Организация проживания и общественного питания					
количество					
10. Информация и связь - сумма					
количество					
11. Операции с недвижимостью					
количество					
12. Профессиональная, научная и техническая деятельность - сумма					
количество					
13. Образование - сумма					
количество					
14. Здравоохранение - сумма					
количество					
15. Культура, развлечение и отдых	2,316				
количество	1				
16. Прочие сектора - сумма	15,647,519				
количество	7				
17. Ипотечные кредиты - сумма	2,313				
количество	1				
18. Потребительские кредиты	70,285				
количество	18				

31.12.2016

Кредиты в том числе	Действующие активы	Недействующие активы			
	Стандартные/ Безрисковые	Контролируемые/ Рисковые	Нестандартные/ Со средней степенью риска	Сомнительные/ С высокой степенью риска	Безнадежные
1. Резидентам	213,337,453	3,040,157	916,969	624,961	
2. Не резидентам	50,549,412	260			
<b>Итого</b>	<b>263,886,865</b>	<b>3,040,417</b>	<b>916,969</b>	<b>624,961</b>	

31.12.2016

Активы	Действующие активы	Недействующие активы			
	Стандартные/ Безрисковые	Контролируемые/ Рисковые	Нестандартные/ Со средней степенью риска	Сомнительные/ С высокой степенью риска	Безнадежные
<b>Кредиты и авансы, в том числе</b>	<b>50,549,412</b>	<b>260</b>	-	-	
	<b>40</b>	<b>1</b>	-	-	
Сельское хозяйство, лесное хозяйство, рыболовство сумма	736				
количество	1				
2. Горнорудная промышленность и эксплуатация открытых рудников сумма					
количество					
3.Обрабатывающая промышленность сумма	1,426				
количество	2				
4..Снабжение электричества, газа, пара и высококачественного воздуха сумма					
количество					
5..Водоснабжение, канализация , управление и переработка отходов сумма					
количество					
6. Строительство сумма					
количество					
7. Торговля сумма	35,512,462				
количество	13				
8. Перевозки и складское хозяйство сумма					
количество					
9. Организация проживания и общественного питания					
количество					
10. Информация и связь сумма					
количество					
11.Оптации с недвижимостью					
количество					
12. Профессиональная, научная и техническая деятельность сумма					
количество					
13.Образование сумма					
количество					
14. Здравоохранение сумма					
количество					

15.Культура, развлечение и отдых сумма	1,053				
количество	1				
16.Прочие сектора сумма	14,961,707				
количество	7				
17. Ипотечные кредиты сумма	1,945				
количество	1				
18. Потребительские кредиты сумма	70,083	260			
количество	15	1			

#### Количественные показатели кредитного портфеля на 31.12.2016г.

Недействующие активы / общие кредиты 2.40%

Резерв по неработающим активам /общий капитал 3.92%

Резервный фонд по кредитам/общие кредиты 1.60%

крупные заемщики/капитал 485.47%:

#### Рыночный риск

##### Анализ рыночного риска

"Одной из основных элементов управления Процентным риском это управление разрывом (GAP), количественное значение которого определяется разницей между активами и пассивами.

"Для ограничения *Ценового риска* ,устанавливаются лимиты по разным инструментам, а инвестиции в рисковые инструменты делаются при принятии риска клиентами.

"*Валютный риск* существенно ограничен соответствующим нормативом по управлению валютой установленным ЦБ РА". Банк осуществляет ежедневный мониторинг валютных позиций, при наличии открытых валютных позиций применяются инструменты хеджирования.

#### Валютный риск

##### Анализ валютного риска Банка по финансовым активам и обязательствам

31.12.2016

	Драм РА	Валюта I группы *	Валюта II группы **	Итого
<b>Активы</b>				
Наличные средства и счета в ЦБ РА	40,824,262	18,871,470	283,522	59,979,254
Банковские стандартизированные слитки драгоценных металлов		44,555		44,555
Средства в банках и других финансовых организациях	3,155,263	5,433,777	3,086,686	11,675,726
Финансовые инструменты удерживаемые для торговли	21,489,071			21,489,071
Кредиты и авансы выданные клиентам	117,972,539	150,221,281	275,392	268,469,212
Финансовые активы имеющиеся в наличии для продажи	13,828,314	542,932		14,371,246
Финансовые активы удерживаемые до срока погашения				-
Прочие	11,772,981	4,885,311	45,816	16,704,108
<b>Итого активов</b>	<b>209,042,430</b>	<b>179,999,326</b>	<b>3,691,416</b>	<b>392,733,172</b>

<b>Обязательства</b>				
Средства банков и других финансовых организаций	71,772,984	10,158,806	939,379	82,871,169
Средства клиентов	81,445,408	177,550,434	2,338,324	261,334,166
Прочие обязательства	591,278	42,025		633,303
<b>Итого обязательств</b>	<b>153,809,670</b>	<b>187,751,265</b>	<b>3,277,703</b>	<b>344,838,638</b>
Чистая балансовая позиция	<b>55,232,760</b>	<b>(7,751,939)</b>	<b>413,713</b>	<b>47,894,534</b>

31.12.2015

	Драм РА	Валюта I группы *	Валюта II группы **	Итого
<b>Активы</b>				
Наличные средства и счета в ЦБ	21,246,723	10,326,057	118,971	31,691,751
Стандартизированные слитки		144,762		144,762
Средства в банках и других финансовых инструментах	3,653,980	6,125,674	4,870,082	14,649,736
Финансовые инструменты удерживаемые для торговли	11,925,026	542,661		12,467,687
Кредиты и авансы выданные клиентам	93,368,198	113,926,544	72,740	207,367,482
Финансовые активы имеющиеся в наличии для продажи	10,738,761			10,738,761
Финансовые активы удерживаемые до срока погашения				-
Прочие	13,969,757	5,769,584	23,283	19,762,624
<b>Итого активов</b>	<b>154,902,445</b>	<b>136,835,282</b>	<b>5,085,076</b>	<b>296,822,803</b>
<b>Обязательства</b>				
Средства банков и других финансовых организаций	70,768,075	10,115,192	7,652	80,890,919
Средства клиентов	45,032,307	133,592,270	5,154,741	183,779,318
Прочие обязательства	523,983	6,274		530,257
<b>Итого обязательств</b>	<b>116,324,365</b>	<b>143,713,736</b>	<b>5,162,393</b>	<b>265,200,494</b>
Чистая балансовая позиция	<b>38,578,080</b>	<b>(6,878,454)</b>	<b>(77,317)</b>	<b>31,622,309</b>

\* Состав "Валюты I группы"- доллар США, Английский фунт стерлинг, Евро, Швейцарский франк.

\*\* Состав "Валюты II группы"- Российский рубль, дирхам ОАЭ, Сингапурский доллар.

Анализ валютного риска Банка по категории производных финансовых инструментов

Виды производных финансовых инструментов	Драм РА	Валюта I группы *	Валюта II группы **	Итого
<b>Фьючерсные инструменты</b>				
обязательства				
требования				
<b>Форвардные инструменты</b>				
обязательства				
требования				
<b>Опционы</b>				
обязательства				
требования				
<b>Свопы</b>				
обязательства	9,513,101		413,700	
требования		9,922,697		
<b>Прочие производные</b>				
обязательства				
требования				
Чистая позиция по производным финансовым инструментам	(9,513,101)	9,922,697	(413,700)	-
Чистая открытая позиция*	(9,513,101)	9,922,697	(413,700)	-

Процентный риск

Средняя процентная ставка процентных активов и обязательств, действующая на конец

Статья	Процентные ставки отчетного периода		Процентные ставки предыдущего периода	
	Драм РА	Иностранная валюта	драм РА	Иностранная валюта
	%	%	%	%
<b>Активы</b>				
Счета в ЦБ РА				
Средства в банках и других финансовых организациях		9.00		
Средства в организациях, в том числе				
межбанковские кредиты				
межбанковские репо сделки				
межбанковские своп сделки				
Кредиты и займы выданные клиентам	6-24	12-17	6-24	13-15
Ценные бумаги удерживаемые для торговли и имеющиеся в наличии для продажи	8-13		8-13.0	
Ценные бумаги удерживаемые до срока погашения				
<b>Обязательства</b>				
Обязательства по отношению к банкам и другим финансовым организациям	5.25-6	8.30	4-9.5	4-8.3
Обязательства по отношению к клиентам	1-13	1-6.5	1-17	1-9.5
Обязательства по ценным				



## Риск ликвидности

В части управления риском ликвидности осуществляется контроль за временной структурой активов и обязательств, а также за удельным весом инвестиций в высоколиквидных активах.

Оценка риска ликвидности Банка проводится с использованием модели расчета временного разрыва (GAP) между активами и обязательствами с мгновенными (до востребования) и накопительными разграничениями.

Риск ликвидности оценивается исходя из сроков оставшихся до погашения активов и обязательств. В тех случаях, когда банк осведомлен (имеет обоснованное мнение) о досрочном погашении или пролонгации актива или обязательства, тогда в расчете срока оставшегося до погашения вместо договорного срока используется реальная срочность.

Расчет оценки риска ликвидности Банка включает в себя только активы и обязательства, погашению которых осталось до 1 года.

Риск ликвидности Банка рассчитывается по состоянию на последний рабочий день каждого месяца.

Для управления риском ликвидности в основном используется анализ временного разрыва между активами и обязательствами, согласно которому разрывы исчисляются как разница между активами и обязательствами оставшимися до срока погашения, сгруппированных в разных временных разрезах.

**Расчет производится следующим образом:**

$$GAP (JT) = A(JT) - L(JT),$$

где,

J - временной момент (наблюдаемый период),

T - временная корзина (срок оставшийся до погашения активов или обязательств),

A(JT) - те активы, которые к наблюдаемому временному моменту J принадлежат оставшейся до погашения временной корзине,

L(JT) – обязательства, которые к рассматриваемому моменту J принадлежат ко временной корзине T оставшейся до погашения,

GAP (JT) – разница между активами и обязательствами, принадлежащими к оставшейся до погашения временной корзине T на рассматриваемый момент J.

Исчисленный подобным методом разрыв ликвидности характеризует разницу между активами и обязательствами подлежащими погашению каждый срок, предусмотренный по договору банка на тот период.

При оценке по методу GAP, сроки погашения активов и обязательств классифицируются на следующие группы:

до востребования,

до 30 дней,

31 - 60 дней,

61 - 90 дней,

91 - 120 дней,

121 - 150 дней,

151 – 180 дней.

Оценка ликвидности производится также по мгновенным (до востребования) и накопительным разграничениям до 30 дней, до 90 дней, до 180 дней и до 1 года.

Мгновенная ликвидность это отношение активов до востребования банка (включая сумму величин высоколиквидных активов, которые не включены в активы до востребования) и обязательств до востребования банка.

$$ML = (Адв + ВЛА1) / Одв$$

где,

ML - мгновенная ликвидность

банка,

ВЛА1 - сумма величин тех высоколиквидных активов, которые не включены в активы до

Адв - активы до востребования,

Одв - обязательства до востребования

31.12.2016

Статья	Недействующие		До погашения осталось						Бессрочные	Итого
	просроченные	срочные	до востребования	до 3 месяцев	3-6 месяцев	6-12 месяцев	1-5лет	свыше 5 лет		
<b>Активы</b>										
Наличные денежные средства в ЦБ РА			59,759,254						220,000	59,979,254
Требования к банкам и другим финансовым организациям			4,419,446	4,342,152		47,910	2,273,481		592,737	11,675,726
Кредиты выданные клиентам	1,780,811	3,487,023		67,869,186	24,295,798	34,427,699	125,656,161	10,952,534		268,469,212
<b>Ценные бумаги</b>	-	-	-	10,543,944	12,656,095	423,693	5,082,651	7,109,147	44,788	35,860,318
удерживаемые для торговли				10,344,787	11,144,285					21,489,072
имеющиеся в наличии для продажи				199,157	1,511,810	423,693	5,082,651	7,109,147	44,788	14,371,246
удерживаемые до срока погашения										-
проданные по соглашениям репо										-
Прочие активы	90,378	266,951	6,118,947	36,504	3,838	379,108	5,286,035		4,522,347	16,704,108
*Требования по договору										-
<b>ИТОГО</b>	<b>1,871,189</b>	<b>3,753,974</b>	<b>70,297,647</b>	<b>82,791,786</b>	<b>36,955,731</b>	<b>35,278,410</b>	<b>138,298,328</b>	<b>18,061,681</b>	<b>5,379,872</b>	<b>392,688,618</b>
Валюта 1-ой группы	1,814,812	905,000	27,615,436	42,161,086	9,237,670	25,576,587	72,095,998		592,737	179,999,326
Валюта 2-ой группы			436,751	3,254,665						3,691,416
По плавающей процентной ставке										-
По фиксированной процентной ставке	1,780,811	3,487,023	1,461,604	72,410,495	25,807,608	34,899,302	133,012,293	18,061,681	592,737	291,513,554
Беспроцентные	90,378	266,951	68,836,043	10,381,291	11,148,123	379,108	5,286,035	-	4,787,135	101,175,064
<b>Обязательства</b>										
Обязательства по отношению к банкам и другим финансовым организациям			2,354,252	46,562,807	1,470,055	8,633,216	9,523,161	14,327,678		82,871,169
Обязательства по отношению к клиентам	-	-	51,687,091	53,494,772	38,396,062	72,446,378	43,546,899	1,762,964	-	261,334,166
до востребования			51,687,091							51,687,091
срочные				53,494,772	38,396,062	72,446,378	43,546,899	1,762,964		209,647,075
Прочие										-
Обязательства по ценным бумагам выпущенным банками										-
Прочие обязательства			518,416	114,887						633,303
Обязательства по прочим забалансовым договорам	70,055	76,639	20,393,626	3,994,329	2,413,151	10,070,998	15,533,648			52,552,446
Обязательства по гарантиям										-
<b>ИТОГО</b>	<b>-</b>	<b>-</b>	<b>54,559,759</b>	<b>100,172,466</b>	<b>39,866,117</b>	<b>81,079,594</b>	<b>53,070,060</b>	<b>16,090,642</b>	<b>-</b>	<b>344,838,638</b>
Валюта 1-ой группы			25,919,643	34,445,281	24,626,428	69,529,326	33,230,587			187,751,265
Валюта 2-ой группы			2,604,020	193,320	132,349	197,746	150,268			3,277,703
Крупные обязательства			56,969	28,355,060	1,514,189	8,674,738	12,105,285			50,706,241
По плавающей процентной ставке										-
По фиксированной процентной ставке			49,996,596	85,010,823	32,339,527	80,877,377	53,070,060	16,090,642		317,385,025
Беспроцентные			4,563,163	15,161,643	7,526,590	202,217				27,453,613
<b>Чистый разрыв ликвидности</b>	<b>1,871,189</b>	<b>3,753,974</b>	<b>15,737,888</b>	<b>(17,380,680)</b>	<b>(2,910,386)</b>	<b>(45,801,184)</b>	<b>85,228,268</b>	<b>1,971,039</b>	<b>5,379,872</b>	<b>47,849,980</b>
Валюта 1-ой группы	1,814,812	905,000	1,695,793	7,715,805	(15,388,758)	(43,952,739)	38,865,411	-	592,737	(7,751,939)
Валюта 2-ой группы	-	-	(2,167,269)	3,061,345	(132,349)	(197,746)	(150,268)	-	-	413,713
По плавающей процентной ставке	-	-	-	-	-	-	-	-	-	-
По фиксированной процентной ставке	1,780,811	3,487,023	(48,534,992)	(12,600,328)	(6,531,919)	(45,978,075)	79,942,233	1,971,039	592,737	(25,871,471)
Накопительный разрыв ликвидности	1,871,189	5,625,163	21,363,051	3,982,371	1,071,985	(44,729,199)	40,499,069	42,470,108	47,849,980	344,838,638

31.12.2015

Статья	Недействующие		До погашения осталось						Бессрочные	Итого
	просроченные	срочные	до востребования	до 3 месяцев	3-6 месяцев	6-12 месяцев	1-5 лет	свыше 5 лет		
<b>Активы</b>										
Наличные денежные средства в ЦБ РА			31,291,751						400,000	31,691,751
Требования к банкам и другим финансовым организациям			9,102,270	3,523,438		455,250	976,991		591,787	14,649,736
Кредиты выданные клиентам	3,160,417	3,498,321		50,393,142	18,847,105	28,182,634	90,961,598	12,324,265		207,367,482
<b>Ценные бумаги</b>			-	-	-	-	4,406,476	18,778,915	21,057	23,206,448
удерживаемые для торговли								12,467,687		12,467,687
имеющиеся в наличии для продажи							4,406,476	6,311,228	21,057	10,738,761
удерживаемые до срока погашения										-
проданные по соглашениям репо										-
Прочие активы	70,894	3,366	6,362,784	67,443	69,304	61,541	8,042,174		5,085,118	19,762,624
*Требования по договору										-
<b>ИТОГО</b>	<b>3,231,311</b>	<b>3,501,687</b>	<b>46,756,805</b>	<b>53,984,023</b>	<b>18,916,409</b>	<b>28,699,425</b>	<b>104,387,239</b>	<b>31,103,180</b>	<b>6,097,962</b>	<b>296,678,041</b>
Валюта 1-ой группы	1,900,789	887,232	20,989,179	35,999,828	5,706,330	12,387,843	58,366,316		597,765	136,835,282
Валюта 2-ой группы			4,766,006	294,245	24,825					5,085,076
По плавающей процентной ставке										-
По фиксированной процентной ставке	3,160,417	3,498,321	6,431,063	45,219,389	16,839,062	26,822,430	99,958,424	18,635,493	591,787	221,156,386
Беспроцентные	70,894	3,366	40,325,742	8,764,634	2,077,347	1,876,995	4,428,815	12,467,687	5,506,175	75,521,655
<b>Обязательства</b>										
Обязательства по отношению к банкам и другим финансовым организациям			218,931	39,625,108	2,222,352	7,379,681	19,964,119	11,480,728		80,890,919
Обязательства по отношению к клиентам	-	-	29,455,895	32,597,400	24,286,548	62,110,602	35,327,175	1,698	-	183,779,318
до востребования			29,455,895							29,455,895
срочные				32,597,400	24,286,548	62,110,602	35,327,175	1,641		154,323,366
Прочие										-
Обязательства по ценным бумагам выпущенным банками										-
Прочие обязательства			374,765	155,492						530,257
Обязательства по прочим забалансовым до	28,532	321,654	7,778,616	4,351,473	4,828,284	6,794,851	2,360,140			26,463,550

Обязательства по гарантиям											-
<b>Итого</b>	-	-	<b>30,049,591</b>	<b>72,378,000</b>	<b>26,508,900</b>	<b>69,490,283</b>	<b>55,291,294</b>	<b>11,482,426</b>	-	-	<b>265,200,494</b>
Валюта 1-ой группы			16,919,478	24,572,271	18,061,117	58,477,626	25,683,244				143,713,736
Валюта 2-ой группы			4,832,101	79,256	66,003	123,431	61,602				5,162,393
Крупные обязательства			376,660	36,134,530	318,057	14,825,914	11,737,784				63,392,945
По плавающей процентной ставке											-
По фиксированной процентной ставке			20,469,738	62,548,141	24,369,626	67,632,255	55,291,294	11,482,426			241,793,480
Беспроцентные			9,579,853	9,829,859	2,139,274	1,858,028					23,407,014
<b>Чистый разрыв ликвидности</b>	<b>3,231,311</b>	<b>3,501,687</b>	<b>16,707,214</b>	<b>(18,393,977)</b>	<b>(7,592,491)</b>	<b>(40,790,858)</b>	<b>49,095,945</b>	<b>19,620,754</b>	<b>6,097,962</b>	<b>31,477,547</b>	
Валюта 1-ой группы	1,900,789	887,232	4,069,701	11,427,557	(12,354,787)	(46,089,783)	32,683,072	-	597,765	(6,878,454)	
Валюта 2-ой группы	-	-	(66,095)	214,989	(41,178)	(123,431)	(61,602)	-	-	(77,317)	
По плавающей процентной ставке	-	-	-	-	-	-	-	-	-	-	
По фиксированной процентной ставке	3,160,417	3,498,321	(14,038,675)	(17,328,752)	(7,530,564)	(40,809,825)	44,667,130	7,153,067	591,787	(20,637,094)	
Накопительный разрыв ликвидности	3,231,311	6,732,998	23,440,212	5,046,235	(2,546,256)	(43,337,114)	5,758,831	25,379,585	31,477,547	265,200,494	

#### Среднедневной балансовый активы и капитал

01/01/16-31/12/16

Среднедневной балансовый актив	<b>308,814,978</b>
Среднедневной балансовый капитал	<b>31,928,932</b>

#### Примечание 42. "Принятый залог"

	Отчетный период	Предьдущий
Прочие Ценные бумаги	13,826,195	7,724,282
Ценные украшения, лом золота и драгоценные камни	16,680,780	12,257,618
Недвижимость	162,542,296	142,282,960
Транспорт	14,388,025	14,977,647
Прочие основные средства	24,385,727	18,240,689
Готовая продукция и товары	32,601,474	21,284,426
Денежные средства	17,911,300	30,893,795
Прочий залог	18,944,495	18,811,456
Кредитные гарантии	3,896,465	3,795,273
Прочие гарантии	28,282,998	17,581,705
Кредитные поручительства	211,199,175	107,535,208
Прочие поручительства	33,852,437	19,386,779
<b>Всего</b>	<b>578,511,367</b>	<b>414,771,838</b>

Председатель правления Банка

Арсен Микаелян

Главный бухгалтер

Нарине Саргсян

Дата утверждения 14.01.17г.