



Հավելված 5

ՖԻՆԱՆՍԱԿԱՆ ՀԱՇՎԵՏՎՈՒԹՅՈՒՆՆԵՐԻՆ ԿԻՑ ԾԱՆՈԹԱԳՐՈՒԹՅՈՒՆՆԵՐ
(Ձև թիվ 5)

«31» ԴԵԿՏԵՄԲԵՐԻ 2015թ.

ՀԱՅԲԻԶՆԵՍԲԱՆԿ ՓԲԸ, ՀՀ, ԵՐԵՎԱՆ, ՆԱԼԲԱՆ-ԴՑԱՆ 48

Ծանոթագրություն 1. «Ժրավական դաշտ և կորպորատիվ կառավարում»

«Հայրիզմեսթանկ» ՓԲԸ-ն (նախկին «Հայինվեստբանկ ՓԲԸ») (այսուհետ՝ Բանկ) հիմնվել է 1991-թ. և հանդիսանում է փակ բաժնետիրական ընկերություն՝ գործելով Հայաստանի Հանրապետության (այսուհետ՝ ՀՀ) օրենսդրության շրջանակներում: Բանկը գրանցվել է 10.12.1991 թ. ՀՀ կենտրոնական բանկի (այսուհետ՝ ՀՀ ԿԲ) կողմից N 40 արտոնագրային համարով: Բանկի հիմնական գործունեությունը վարկավորումը և ավանդների ընդունումն է, ՀՀ-ում և արտերկրներ փոխանցումների և փոխարկման գործարքների իրականացումը, ինչպես նաև իրավաբանական և ֆիզիկական անձանց այլ բանկային ծառայությունների մատուցումը:

Բանկի գլխավոր գրասենյակը և թվով 20 մասնաճյուղերը գտնվում են Երևանում , 21 մասնաճյուղերը ՀՀ տարբեր մարզերում և 7 մասնաճյուղ Լեռնային Ղարաբաղի Հանրապետությունում:

Բանկի իրավաբանական հասցեն է՝ ք.Երևան, Նալբանդյան 48:

- Բանկը հանդիսանում է
 - Հայաստանի բանկերի միության անդամ
 - Master Card/Europay համաշխարհային վճարային համակարգի լիիրավ անդամ
 - SWIFT համակարգի բաժնետեր
 - VISA International վճարային համակարգի լիիրավ անդամ
 - Հայաստանի հիպոթեկային շուկայի մասնակիցների միության անդամ
 - ՀՀ տարածքում գործող ArCa պրոցեսինգային ընկերության բաժնետեր

1. Կորպորատիվ կառավարում.

- Բանկի կառավարման մարմիններն են՝
 - Բաժնետերերի Ընդհանուր Ժողովը՝ Բանկի կառավարման բարձրագույն մարմինը
 - Բանկի Խորհուրդը
 - Բանկի Վարչությունը և Բանկի Վարչության նախագահը

ա) խորհրդի կազմը,
Խորհրդի նախագահ – Վիտալի Գրիգորյանց
Խորհրդի անդամներ – Սերգեյ Արզումանյան
Դիանա Գրիգորյան
Սևակ Պետրոսյան
Ալիկ Չիրկինյան

բ) վարչության կազմը,
Վարչության նախագահ- Արսեն Միքայելյան
Վարչության անդամներ՝
Մանվել Սահակյան - Վարչության նախագահի տեղակալ-Ֆինանսական ղեկարտամենտի տնօրեն
Վարդան Աղաջանյան - Վարչության նախագահի տեղակալ-Գործառնական ղեկարտամենտի տնօրեն
Նշան Գրիգորյան -Վարչության նախագահի տեղակալի-Վարկային ղեկարտամենտի տնօրեն
Նարինե Սարգսյան-Գլխավոր հաշվապահ
Վահան Մելքոնյան -Գանձապետական ղեկարտամենտի տնօրեն Գլխավոր գանձապետ
Բագրատ Թևոսյան - Կենտրոն մասնաճյուղի կառավարիչ

--

գ) ճշանակալից մասնակիցների անուններ/անվանումները,
Գրիգորյանց Վիտայի Սարգսի – 100 %

դ) ղեկավարների վարձատրության քաղաքականությունը,

Բանկի ղեկավարության վարձատրությունը կատարվում է համաձայն կնքված աշխատանքային պայմանագրի և Բանկի Խորհրդի կողմից հաստատված հաստիքացուցակի :

Ծանոթագրություն 2. «Հաշվապահական հաշվառման քաղաքականությունը»

2.1 Ֆինանսական հաշվետվությունների պատրաստումը

Բանկի ֆինանսական հաշվետվությունները կազմելիս կիրառվել են Միջազգային Ֆինանսական ստանդարտների, հաշվապահական հաշվառումը կարգավորող այլ իրավական ակտերի, Բանկի խորհրդի կողմից հաստատված Հաշվապահական հաշվառման քաղաքականության պահանջները:

2.2 Անընդհատություն

Բանկի ֆինանսական հաշվետվությունները պատրաստվել են Բանկի գործունեության անընդհատության հիման վրա, որը ենթադրում է, որ Բանկի ակտիվները պետք է իրացվեն և պարտավորությունները մարվեն Բանկի գործունեության ընթացքում:

2.3 Համադրելիություն

Անհրաժեշտության դեպքում համադրելի թվերը ճշգրտվել են՝ ընթացիկ ժամանակաշրջանի հետ համադրելիության ապահովման նպատակով:

2.4 Եկամուտների և ծախսերի ճանաչում

2.4.1 Տոկոսային եկամուտներ և ծախսեր

Տոկոսային եկամուտը և տոկոսային ծախսերը համապարփակ ֆինանսական արդյունքների մասին հաշվետվությունում ճանաչվում են հաշվեգրման սկզբունքով, օգտագործելով արդյունավետ տոկոսադրույքի մեթոդը:

2.4.2 Կտմիսիոն և այլ եկամուտներ և ծախսեր

Վարկերի տրամադրման համար գարծվող վճարները համապատասխան ծախսերի հետ միասին հետաձգվում են՝ ճշգրտելով տվյալ վարկի արդյունավետ տոկոսադրույքը: Վարձավճարները, այլ եկամուտները և ծախսերը ճանաչվում են հաշվեգրման սկզբունքով ծառայության մատուցման ընթացքում:

2.5 Արտարժույթային գործառնություններ

Արտարժույթով կատարված գործարքները վերահաշվարկվում են գործառնական արժույթով՝ գործարքի օրվա փոխարժեքով: Արտարժույթով արտահայտված դրամային ակտիվները և պարտավորությունները փոխարկվում են գործառնական արժույթով կիրառելով հաշվապահական հաշվեկշռի ամսաքվի դրությամբ գործող փոխարժեքը:

Յուրաքանչյուր գործառնության պայմանագրով նախատեսված փոխարժեքի և տվյալ գործառնության օրվա գործող փոխարժեքի տարբերությունից առաջացած օգուտը կամ վնասը հաշվառվում է համափարպակ ֆինանսական արդյունքների մասին հաշվետվության զուտ առևտրային եկամուտ հոդվածի արտարժույթի առջ ու վաճառքից զուտ եկամուտ տողում:

Բանկի կողմից ֆինանսական հաշվետվությունների պատրաստման նպատակով օգտագործվել են հետևյալ փոխարժեքները

	2015թ. դեկտեմբերի 31	2014թ. դեկտեմբերի 31
ՀՀ դրամ/1 ԱՄՆ դոլար	483.75	474.97
ՀՀ դրամ/1 Եվրո	528.69	577.47

2.6 Կանխիկ և կանխիկին հավասարեցված միջոցներ

Դրամական միջոցներ և դրանց համարժեքները բաղկացած են կանխիկ դրամական միջոցներից, թղթակից բանկերի ցպահանջ միջոցներից, ՀՀ ԿԲ-ում պահվող միջոցներից (բացառությամբ ԱրՔա վճարային համակարգով իրականացվող փոխհաշվարկների համար դեպոզիտային գումարների), որոնք կարող են փոխարկվել կանխիկ կարճ ժամանակամիջոցում և չեն ենթարկվում արժեքի փոփոխման զգալի ռիսկի :

2.7 Պահանջներ այլ բանկերի նկատմամբ

Իր բնակամոն գործունեության ընթացքում Բանկն օգտագործում է այլ բանկերում տարբեր ժամանակաշրջանների համար բացված ընթացիկ և ավանդային հաշիվներ:

2.8 Արժեքթեր

Վաճառքի համար մատչելի ֆինանսական ակտիվները սկզբնական ճանաչման ժամանակ հաշվառվում են սկզբնական արժեքով և հետագայում վերաչափվում են իրական արժեքով: Իրական արժեքով վերագնահատման ժամանակ վերագնահատման արդյունքը արտացոլվում է սեփական կապիտալում:

2.9 Հաճախորդներին տրված վարկեր և փոխառվություններ

Վարկերը և փոխառվությունները ֆիրմավճարում վճարումներով ֆինանսական ակտիվներ են, որոնք ստեղծվում են Բանկի կողմից ուղղակիորեն պարտապահին դրամ տրամադրելու միջոցով՝ առանց պարտքը վաճառելու մտադրության: Ֆիրմավճար ժամկետներով տրամադրված վարկերը սկզբնապես ճանաչվում են իրական արժեքով՝ գումարած գործարքից ծախսումները: Այնուհետև վարկերն ու փոխառվությունները չափվում են ամորտիզացված արժեքով՝ կիրառելով արդյունավետ տոկոսադրույքի մեթոդը: Հաճախորդներին տրված վարկերի և փոխառվությունների գումարները նվազեցնում են դրանց գծով արժեզրկումից պահուստների գումարներով:

2.10 Վարձակալություն

Գործառնական վարձակալության շրջանակներում վարձավճարները ճանաչվում են որպես ծախս ֆինանսական արդյունքների մասին հաշվետվությունում գծային հիմունքով վարձակալության ժամկետի ընթացքում:

2.11 Հնարավոր կորուստների պահուստ

Յուրաքանչյուր հաշվապահական հաշվեկշռի ամսաթվով Բանկն իրականացնում է արժեզրկման գնահատում ֆինանսական ակտիվների կամ ֆինանսական ակտիվների խմբի համար:

2.12 Ոչ նյութական ակտիվներ

Ոչ նյութական ակտիվները բաղկացած են համակարգչային ծրագրից, արտոնագրերից և այլն: Առանձին ձեռք բերված ոչ նյութական ակտիվները սկզբնապես ճանաչվում են ինքնարժեքով: Նախնական ճանաչումից հետո ոչ նյութական ակտիվները հաշվառվում են ինքնարժեքով՝ նվազեցնելով կուտակված ամորտիզացիան կամ արժեզրկումից կորուստները: Ոչ նյութական ակտիվների օգտակար ծառայությունների ժամկետները կարող են լինել որոշակի կամ անորոշ: Որոշակի ժամկետ ունեցող ոչ նյութական ակտիվներն ամորտիզացվում են գծային հիմունքով օգտակար ծառայության՝ 15 տարվա ընթացքում:Անորոշ օգտակար ծառայությունների ժամկետներ ունեցող ոչ նյութական ակտիվները չեն ամորտիզացվում, սակայն յուրաքանչյուր տարի գնահատվում են արժեզրկման առումով:

2.13 Հիմնական միջոցներ

Հիմնական միջոցները ներկայացված են սկզբնական արժեքի և կուտակված մաշվածության տարբերությամբ:

Մաշվածությունը հաշվարկվում է գծային մեթոդով ակտիվի օգտակար ծառայության ժամկետի ընթացքում, կիրառելով հետևյալ տարեկան դրույքաչափերը՝

	Օգտակար ծառայության ժամկետ	Տոկոսադրույք
	(տարիներ)	(%)
Շենքեր, շինություններ	30	3.33
Համակարգիչներ և կապի միջոցներ	3	33.3
Տրանսպորտային միջոցներ	5	20
Ավտոմատ գանձման մեքենաներ	10	10
Այլ հիմնական միջոցներ	5	20
Գույք և գրասենյակային սարքավորումներ	5	20

Վարձակալված հիմնական միջոցների վրա ուղղված կապիտալ բնույթի ծախսումները կապիտալացվում և ամորտիզացվում են գծային հիմունքով վարձակալական պայմանագրի գործողության մնացորդային ժամկետի ընթացքում:

Հիմնական միջոցների վերանորոգման և պահպանման հետ կապված ծախսումները ֆինանսական արդյունքի մասին հաշվետվությունում ճանաչվում են որպես ծախս՝ դրանց կատարման պահին:

2.14 Ֆինանսական գործիքներ

Բանկը ֆինանսական գործիքների չափումը, ճանաչումը, օգտագործումը և հաշվառումը կատարում է ՀՀ օրենսդրությամբ սահմանված կարգով, ինչպես նաև Բանկի կողմից ընդունված կարգերով, որոշումներով, հրամաններով և ակտերով:

2.15 Հաշվապահական հաշվեկշռի ամսաթվից հետո տեղի ունեցող դեպքեր

2.15.1 Եթե աուդիտորական կազմակերպության կողմից հայտնաբերված էական սխալը արդյունք

2.15.2 Եթե բանկի տարեկան ֆինանսական հաշվետվությունները սահմանված կարգով հրապարակելուց հետո առաջանում կամ հայտնաբերվում են էական սխալներ, ապա նման դեպքերում ճշգրտումներ չեն կատարվում և համարվում է, որ նման տեղեկատվության վերաներկայացումն անիրագործելի է:

2.16 Հարկում

Շահույթի գծով հաշվետու տարվա շահութահարկը բաղկացած է ընթացիկ և հետաձգված հարկերից: Ընթացիկ հարկը տարվա համար հարկվող եկամտուց վճարվելիք հարկն է՝ հաշվապահական հաշվեկշիռ ամսաթվին գործող հարկային դրույքով, ինչպես նաև նախորդ տարիների համար վճարված հարկերի ճշտումները: Հետաձգված հարկերը հաշվարկվում են հաշվի առնելով բոլոր ժամանակային տարբերությունները, որոնք առաջանում են ֆինանսական հաշվետվություններում ճանաչված ակտիվների և պարտավորությունների հաշվեկշռային գումարների և հարկային նպատակներով հաշվարկվող գումարների միջև:

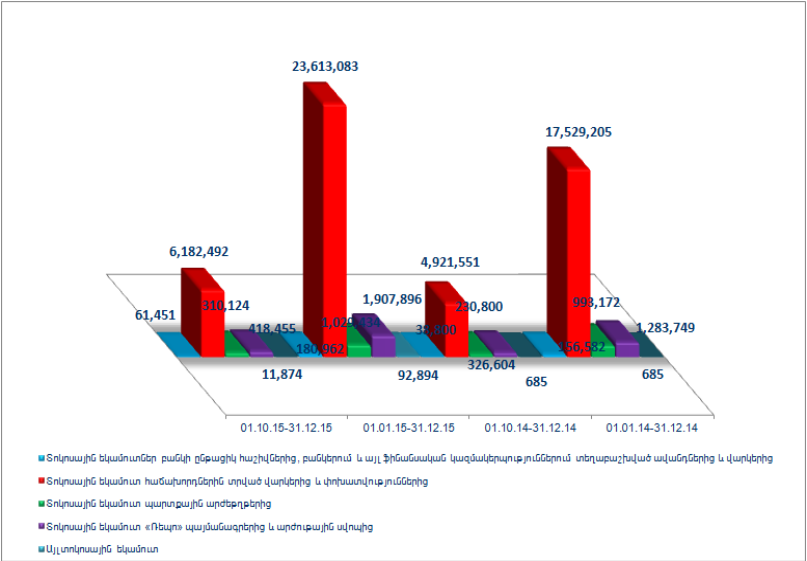
Բանկը իր գործունեության ընթացքում վճարում է նաև այլ հարկեր: Այդ հարկերը ներառված են համապարփակ ֆինանսական արդյունքների մասին հաշվետվության այլ ծախսերում:

2.17 Չափման և ներկայացման արժույթ

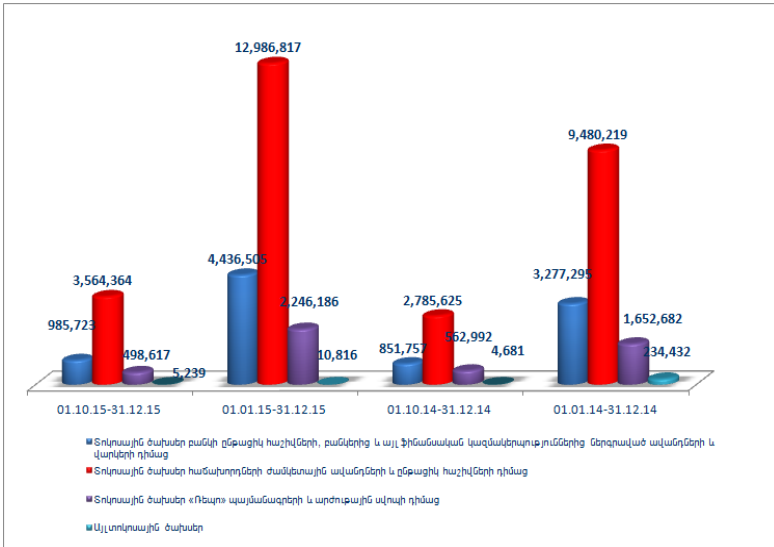
Հայաստանի Հանրապետության ազգային արժույթը ՀՀ դրամն է: Սույն ֆինանսական հաշվետվությունների նպատակների համար դրամը հանդիսանում է նաև ներկայացման արժույթ: Միջանկյալ ֆինանսական հաշվետվությունները ներկայացված են ՀՀ դրամով՝ հազարների ճշտությամբ:

Ծանոթագրություն 3. «Զուտ տոկոսային և մնամատիպ եկամուտներ»

Տոկոսային և մնամատիպ եկամուտներ	01.10.15-31.12.15	01.01.15-31.12.15	01.10.14-31.12.14	01.01.14-31.12.14
Տոկոսային եկամուտներ բանկի ընթացիկ հաշիվներից, բանկերում և այլ ֆինանսական կազմակերպություններում տեղաբաշխված ավանդներից և վարկերից	61,451	180,962	38,800	156,582
Տոկոսային եկամուտ հաճախորդներին տրված վարկերից և փոխառվածություններից	6,182,492	23,613,083	4,921,551	17,529,205
Տոկոսային եկամուտ պարտքային արժեթղթերից	310,124	1,029,434	230,800	993,172
Տոկոսային եկամուտ «Ռեպո» պայմանագրերից և արժույթային ավուպից	418,455	1,907,896	326,604	1,283,749
Այլ տոկոսային եկամուտ	11,874	92,894	685	685
Ընդամենը	6,984,396	26,824,269	5,518,440	19,963,393



Տոկոսային և նմանատիպ ծախսեր	01.10.15-31.12.15	01.01.15-31.12.15	01.10.14-31.12.14	01.01.14-31.12.14
Տոկոսային ծախսեր բանկի ընթացիկ հաշիվների, բանկերից և այլ ֆինանսական կազմակերպություններից ներգրաված ավանդների և վարկերի դիմաց	985,723	4,436,505	851,757	3,277,295
Տոկոսային ծախսեր հաճախորդների ժամկետային ավանդների և ընթացիկ հաշիվների դիմաց	3,564,364	12,986,817	2,785,625	9,480,219
Տոկոսային ծախսեր բանկի կողմից բողարկված արժեթղթերի դիմաց				
Տոկոսային ծախսեր «Ռեպո» պայմանագրերի և արժույթային սվոպի դիմաց	498,617	2,246,186	562,992	1,652,682
Այլ տոկոսային ծախսեր	5,239	10,816	4,681	234,432
Ընդամենը	5,053,943	19,680,324	4,205,055	14,644,628
Ջուտ տոկոսային և նմանատիպ եկամուտ	1,930,453	7,143,945	1,313,385	5,318,765



Ծանոթագրություն 4. «Կոմիսիոն և այլ վճարների տեսքով եկամուտներ և ծախսեր»

Կոմիսիոն և այլ վճարների տեսքով եկամուտներ	01.10.15-31.12.15	01.01.15-31.12.15	01.10.14-31.12.14	01.01.14-31.12.14
Էրանարկղային գործառնություններից	69,342	287,469	69,602	224,989
Հաշվարկային ծառայություններից	94,730	345,956	86,505	326,570
Երաշխիքներից, հոծարագերով, ակրեդիտիվներով գործառնություններից, համատեղամատուցողային կառավարման Արտարժույթով և արժեթղթերով	836	2,527		
Վճարային քարտերի սպասարկումից	146,510	594,673	216,877	797,847
Այլ կոմիսիոն վճարներ	276,317	873,536	130,350	315,381
Ընդամենը	649,627	2,345,097	635,517	1,932,257

Կոմիսիոն և այլ վճարների տեսքով ծախսեր	01.10.15-31.12.15	01.01.15-31.12.15	01.10.14-31.12.14	01.01.14-31.12.14
Թղթակցային և այլ հաշիվների դիմաց կոմիսիոն վճարներ/ հաշվարկային գործառն.	39,372	157,982	38,038	142,582
Վճարային քարտերով գործառնությունների գծով վճարներ/դրամարկղային գործառն.	60,644	207,672	23,779	305,240
Երաշխիքների, հոծարագրերով, ակրեդիտիվներով գործառնությունների, հավատարմագրային կառավարման գործառնությունների գծով վճարներ	586	5,268	23	41
Արտարժույթով և արժեթղթերով	267	7,525	5,560	15,294
Այլ կոմիսիոն վճարներ	18,917	74,776	56,807	108,662
Ընդամենը	119,786	453,223	124,207	571,819

Ստացված գուտ կոմիսիոն և այլ վճարներ	529,841	1,891,874	511,310	1,360,438
--	----------------	------------------	----------------	------------------

Ճանապարհորդություն 5. «Ջուտ եկամուտ առևտրային գործառնություններից»

Շահույթ վնասով վերաչափվող իրական արժեքով պահվող ներդրումներից	01.10.15-31.12.15	01.01.15-31.12.15	01.10.14-31.12.14	01.01.14-31.12.14
Առևտրային նպատակներով պահվող ներդրումների առք ու վաճառքից գուտ եկամուտ, այդ թվում՝				
- բաժնետոմսերից				
- պարտքային արժեթղթերից				
- ամանցյալներից	-491	117,567	508,397	474,874
Առևտրային նպատակներով պահվող ներդրումների իրական արժեքի փոփոխությունից				
Ընդամենը	-491	117,567	508,397	474,874

Վաճառքի համար մատչելի ներդրումներից	01.10.15-31.12.15	01.01.15-31.12.15	01.10.14-31.12.14	01.01.14-31.12.14
Վաճառքի համար մատչելի ներդրումների առք ու վաճառքից գուտ եկամուտ, այդ թվում՝				
- բաժնետոմսերից				
- պարտքային արժեթղթերից	-18,297	-18,297	0	3,059
- ամանցյալներից				
Վաճառքի համար մատչելի ներդրումների իրական արժեքի փոփոխությունից գուտ եկամուտ	19,082	19,082	0	52,925
Ընդամենը	785	785	0	55,984

Արտարժույթային գործառնություններից	01.10.15-31.12.15	01.01.15-31.12.15	01.10.14-31.12.14	01.01.14-31.12.14
Արտարժույթի առք ու վաճառքից ստացված գուտ եկամուտ	323,304	1,063,155	355,214	889,210
Արտարժույթի վերագնահատումից ստացված	-74,498	-219,683	-666,082	-660,302
Ընդամենը	248,806	843,472	-310,868	228,908

Թանկարժեք մետաղների բանկային ստանդարտացված ձուլակտորներից և հուշադրամներից	01.10.15-31.12.15	01.01.15-31.12.15	01.10.14-31.12.14	01.01.14-31.12.14
Թանկարժեք մետաղների բանկային ստանդարտացված ձուլակտորների և	5,391	23,825	34,807	34,847
Թանկարժեք մետաղների բանկային ստանդարտացված ձուլակտորների և	-10,002	-23,820	34,638	32,983
Ընդամենը	-4,611	5	69,445	67,830

Ջուտ եկամուտ առևտրային	244,489	961,829	266,974	827,596
-------------------------------	----------------	----------------	----------------	----------------

Ծանոթագրություն 6. «Այլ գործառնական եկամուտ»

Այլ գործառնական եկամուտ	01.10.15-31.12.15	01.01.15-31.12.15	01.10.14-31.12.14	01.01.14-31.12.14
Եկամուտներ ստացված տույժերից և տասնամյակից	313,355	1,218,312	275,443	878,700
Ֆակտորինգից ստացված եկամուտներ	13,467	72,098	3,652	6,100
Հիմնական միջոցների և ոչ նյութական ակտիվների օտարումից ստացված զուտ եկամուտներ	13,293	225,628	6,574	25,458
Հիմնական միջոցների և ոչ նյութական ակտիվների վերագնահատումից և արժեզրկման հակադրումից զուտ եկամուտներ				
Այլ եկամուտներ	55,424	187,392	59,461	269,366
Ընդամենը	395,539	1,703,430	345,130	1,179,624

Ծանոթագրություն 7. «Ակտիվների հնարավոր կորուստների պահուստին կատարված զուտ մասհանումներ»

Բանկերի նկատմամբ պահանջների գծով	Ծանոթագրություն 14	01.10.15-31.12.15	01.01.15-31.12.15	01.10.14-31.12.14	01.01.14-31.12.14
Սկզբնական մնացորդ		0	0	0	0
Պահուստին կատարված մասհանումներ		79,579	79,579	0	0
Պահուստին կատարված մասհանումների		0	0	0	0
Պահուստին կատարված զուտ մասհանումներ		79,579	79,579	0	0
Նախկինում հետհաշվեկշիռ դուրս գրված		0	0	0	0
Պահուստի օգտագործում					
Վերջնական մնացորդ		79,579	79,579	0	0

Ֆինանսական կազմակերպությունների նկատմամբ պահանջների գծով	Ծանոթագրություն 14	01.10.15-31.12.15	01.01.15-31.12.15	01.10.14-31.12.14	01.01.14-31.12.14
Սկզբնական մնացորդ		0	0	0	0
Պահուստին կատարված մասհանումներ		16,528	16,528	0	0
Պահուստին կատարված մասհանումների		0	0	0	0
Պահուստին կատարված զուտ մասհանումներ		16,528	16,528	0	0
Նախկինում հետհաշվեկշիռ դուրս գրված					
Պահուստի օգտագործում					
Վերջնական մնացորդ		16,528	16,528	0	0

Հաճախորդներին տրված վարկերի, փոխատվությունների գծով	Ծանոթագրություն 16	01.10.15-31.12.15	01.01.15-31.12.15	01.10.14-31.12.14	01.01.14-31.12.14
Սկզբնական մնացորդ		5,322,029	4,550,828	4,739,418	2,656,516
Պահուստին կատարված մասհանումներ		2,866,461	7,018,558	1,428,102	5,715,936
Պահուստին կատարված մասհանումների		-1,101,043	-3,327,520	-1,707,772	-7,222,544
Պահուստին կատարված զուտ մասհանումներ		1,765,418	3,691,038	-279,670	-1,506,608
Նախկինում հետհաշվեկշիռ դուրս գրված		88,313	824,809	479,189	4,415,355
Պահուստի օգտագործում		-1,641,611	-3,532,526	-388,109	-1,014,435
Վերջնական մնացորդ		5,534,149	5,534,149	4,550,828	4,550,828

Ներդրումների գծով	Ծանոթագրություն 18	01.10.15-31.12.15	01.01.15-31.12.15	01.10.14-31.12.14	01.01.14-31.12.14
Սկզբնական մնացորդ		21,895	21,895	18,406	3,489
Պահուստին կատարված մասհանումներ			0	3,489	21,895
Պահուստին կատարված մասհանումների			0		-3,489
Պահուստին կատարված գուտ մասհանումներ		0	0	3,489	18,406
Նախկինում հետհաշվեկշիռ դուրս գրված					
Պահուստի օգտագործում					
Վերջնական մնացորդ		21,895	21,895	21,895	21,895

Այլ ակտիվների գծով	Ծանոթագրություն 18	01.10.15-31.12.15	01.01.15-31.12.15	01.10.14-31.12.14	01.01.14-31.12.14
Սկզբնական մնացորդ		183,631	128,635	93,689	143,349
Պահուստին կատարված մասհանումներ		47,095	229,290	97,711	336,646
Պահուստին կատարված մասհանումների		-43,922	-138,029	-191,400	-479,995
Պահուստին կատարված գուտ մասհանումներ		3,173	91,261	-93,689	-143,349
Նախկինում հետհաշվեկշիռ դուրս գրված		1,316	15,436		
Պահուստի օգտագործում		-28,038	-75,250		
Վերջնական մնացորդ		160,082	160,082	0	0

Վարկային ռիսկ պարունակող հետհաշվեկշռային հոդվածների գծով	Ծանոթագրություն 34	01.10.15-31.12.15	01.01.15-31.12.15	01.10.14-31.12.14	01.01.14-31.12.14
Սկզբնական մնացորդ		0	294,268	0	0
Պահուստին կատարված մասհանումներ		335,674	335,674	294,268	294,268
Պահուստին կատարված մասհանումների			-294,268	0	0
Պահուստին կատարված գուտ մասհանումներ		335,674	41,406	294,268	294,268
Վերջնական մնացորդ		335,674	335,674	294,268	294,268

Ընդամենը գուտ մասհանումներ պահուստներին	2,200,372	3,919,812	-75,602	-1,337,283
--	------------------	------------------	----------------	-------------------

Ծանոթագրություն 8. «Ընդհանուր վարչական ծախսեր»

Ընդհանուր վարչական ծախսեր	01.10.15-31.12.15	01.01.15-31.12.15	01.10.14-31.12.14	01.01.14-31.12.14
Ծախսեր հաշվարկված աշխատավարձի և դրան հավասարեցված այլ վճարումների գծով*	942,123	3,043,716	883,420	2,736,820
Ծախսեր սոցիալական ապահովագրության պետական հիմնադրամին հատկացումների գծով	0	0	218	795
Վերապատրաստման և ուսուցման գծով ծախսեր	227	2,118	494	2,212
Գործուղման ծախսեր	15,181	63,505	12,361	60,644
Գործառնական վարձակալության գծով ծախսեր	31,827	118,791	26,474	82,028
Ապահովագրության ծախսեր	9,849	39,178	5,989	23,553
Բանկի սարքավորումների սպասարկման և պահպանման գծով ծախսեր	43,229	96,739	22,997	66,765
Բանկի շենքերի տնտեսական պահպանության և ամրակառուցման գծով ծախսեր	67,325	273,635	75,557	280,549
Առդիտային և խորհրդատվական	15,000	36,216	10,036	10,236
Կապի և հաղորդակցման միջոցների գծով ծախսեր	22,367	93,936	25,100	88,019
Տրանսպորտային ծախսեր	12,066	48,311	13,788	43,358
Ծախսեր հարկերի (բացառությամբ շահութահարկի), տուրքերի և այլ պարտադիր	67,326	222,927	52,826	180,877
Գրասենյակային և կազմակերպչական ծախսեր	33,037	68,103	37,052	65,877
Վարկերի տրամադրման և վերադարձման գծով	8,251	22,514	4,764	19,401
Այլ վարչական ծախսեր	99,563	414,804	252,268	462,985
Ընդամենը	1,367,371	4,544,493	1,423,344	4,124,119

2015թ դեկտեմբերի 31-ի դրությամբ բանկի աշխատակիցների թվաքանակը **824-ն է**:
 Մեկ աշխատողին բաժին ընկնող միջին ամսական աշխատավարձի չափը՝ **202** հազ.դրամ:

Ծանոթագրություն 9. «Այլ գործառնական ծախսեր»

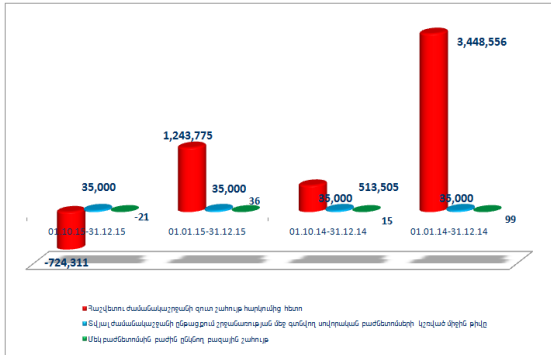
Այլ գործառնական ծախսեր	01.10.15-31.12.15	01.01.15-31.12.15	01.10.14-31.12.14	01.01.14-31.12.14
Վճարված տուգանքներ և տույժեր	1	1,451	532	2,984
Գովազդային և ներկայացուցչական ծախսեր	60,851	209,126	59,707	178,507
Ֆակտորինգի գծով ծախսեր				
Հիմնական միջոցների և ոչ նյութական ակտիվների ամորտիզացիոն ծախսեր	209,424	835,655	205,617	806,580
Կորուստներ նյութական ակտիվների				
Ավանդների երաշխավորման հիմնդրամին	64,632	232,054	47,944	165,179
Այլ ծախսեր	107,678	414,563	90,444	330,612
Ընդամենը	442,586	1,692,849	404,244	1,483,862

Ծանոթագրություն 11. «Շահութահարկի գծով ծախս (փոխհատուցում)»

Շահութահարկի գծով ծախս	01.10.15-31.12.15	01.01.15-31.12.15	01.10.14-31.12.14	01.01.14-31.12.14
Ընթացիկ հարկի գծով ծախս/հակադարձում	-185,696	300,149	174,264	990,788
Տվյալ ժամանակաշրջանում ճանաչված՝ նախորդ ժամանակաշրջանների ընթացիկ հարկի ճշգրտումները				
Հետաձգված հարկի գծով ծախս			2,956	23,619
Ընդամենը	-185,696	300,149	171,308	967,169

Ծանոթագրություն 12. «Մեկ բաժնետոմսին բաժին ընկնող բազային շահույթ»

Մեկ բաժնետոմսին բաժին ընկնող բազային շահույթ	01.10.15-31.12.15	01.01.15-31.12.15	01.10.14-31.12.14	01.01.14-31.12.14
Հաշվետու ժամանակաշրջանի գուտ շահույթ հարկումից հետո	-724,311	1,243,775	513,505	3,448,556
Տվյալ հաշվետու ժամանակաշրջանի համար հաշվարկված շահաբաժիններ արտոնյալ բաժնետոմսերի գծով	()	()	()	()
Սովորա-կան բաժնետոմսերի սեփականատերերին վերագրվող տվյալ ժամանակաշրջանի գուտ շահույթ/ վնաս				
Տվյալ ժամանակաշրջանի ընթացքում շրջանառության մեջ գտնվող սովորական	35,000	35,000	35,000	35,000
Մեկ բաժնետոմսին բաժին ընկնող բազային	-21	36	15	99
Մեկ բաժնետոմսին բաժին ընկնող նուրազված				



Ծանոթագրություն. Այլ համապարփակ եկամուտներ

Այլ համապարփակ եկամուտներ	01.10.15-31.12.15	01.01.15-31.12.15	01.10.14-31.12.14	01.01.14-31.12.14
Փոխարժեքային տարբերություններ արտերկրյա գործառնությունների վերահաշվարկից				
Վաճառքի համար մատչելի ֆինանսական ակտիվներ վերագնահատումներ	155,990	(187,802)	(631,911)	(1,005,289)
Դրամական հոսքերի հեջավորում				
Հիմնական միջոցների վերագնահատումներից				
Հետաձգված հարկի գծով ծախս				201,058
Ընդամենը	155,990	(187,802)	(631,911)	(804,231)

Ծանոթագրություն 13. «Կամխիկ դրամական միջոցներ, դրանց համարժեքներ և մնացորդներ ՀՀ կենտրոնական բանկում»

Կամխիկ դրամական միջոցներ, դրանց համարժեքներ և մնացորդներ ՀՀ կենտրոնական բանկում	Հաշվետու ժամանակաշրջան	Նախորդ ժամանակաշրջան
Կամխիկ դրամական միջոցներ	3,641,132	2,495,879
Դրամական միջոցների այլ տեղաբաշխումներ	3,331,109	2,818,890
Թղթակցային հաշիվներ ՀՀ ԿԲ-ում*	24,319,510	22,594,935
Ընդամենը	31,291,751	27,909,704
Ավանդային հաշիվներ ՀՀ ԿԲ-ում		
Դեպոզիտային միջոցներ ՀՀ ԿԲ-ում**	400,000	220,000
Հաշվեգրված տոկոսներ		
Կամխիկ դրամական միջոցներ և մնացորդներ ՀՀ ԿԲ-ում	31,691,751	28,129,704
Թանկաժեք մետաղների ստանդարտացված մուլակտորներ	144,762	457,924
Այլ բանկերում տեղաբաշխված միջոցներ (ծանոթ. 14)	11,354,190	3,925,069
Ընդամենը դրամական միջոցներ և դրանց համարժեքներ	43,190,703	32,512,697

Թղթակցային հաշիվները ՀՀ ԿԲ-ում ներառում են ՀՀ բանկային օրենսդրության համաձայն բանկի ներգրավված միջոցների դիմաց հաշվարկված պարտադիր պահուստավորման ենթակա

** ՀՀ ԿԲ-ում դեպոզիտային գումարը իրենից ներկայացնում է ԱրՔա վճարային համակարգով իրականացվող փոխհաշվարկների երաշխիքային ավանդ:

Ծանոթագրություն 14. «Պահանջներ բանկերի և այլ ֆինանսական կազմակերպությունների նկատմամբ»

Ընթացիկ հաշիվներ	Հաշվետու ժամանակաշրջան	Նախորդ ժամանակաշրջան
ՀՀ բանկերում	17,926	1,629
ԲԲԲ-(ԲաաՅ) և բարձր վարկանիշ ունեցող բանկերում	8,631,452	2,758,684
ԲԲԲ-(ԲաաՅ)-ից ցածր վարկանիշ ունեցող և վարկանիշ չունեցող բանկերում	169,595	42,344
Հաշվեզրված տոկոսներ	0	0
Ընդամենը	8,818,973	2,802,657

Միջբանկային վարկեր և ավանդներ, այլ		
ՀՀ ԿԲ-ում		
- վարկեր և ավանդներ		
- ֆակտորինգ		
- ֆինանսական լիզինգ		
- ռեպո (հետգնման) պայմանագրեր		
- ավուպ		535,130
- այլ		
ՀՀ բանկերում		
- վարկեր և ավանդներ	2283749	
- ֆակտորինգ		
- ֆինանսական լիզինգ		
- ռեպո (հետգնման) պայմանագրեր		
- ավուպ	6,360	
- ակրեդիտիվներ և բանկային երաշխիքներ		
- այլ		
ԲԲԲ-(ԲաաՅ) և բարձր վարկանիշ ունեցող բանկերում		
- վարկեր և ավանդներ	225,080	586,800
- ֆակտորինգ		
- ֆինանսական լիզինգ		
- ռեպո (հետգնման) պայմանագրեր		
- ավուպ	0	0
- ակրեդիտիվներ և բանկային երաշխիքներ		
- այլ	0	0
ԲԲԲ-(ԲաաՅ)-ից ցածր վարկանիշ ունեցող և վարկանիշ չունեցող բանկերում		
- վարկեր և ավանդներ		
- ֆակտորինգ		
- ֆինանսական լիզինգ		
- ռեպո (հետգնման) պայմանագրեր		
- ավուպ	0	0
- ակրեդիտիվներ և բանկային երաշխիքներ		
- այլ	18,730	0
Հաշվեզրված տոկոսներ	1298	482
Ընդամենը	11,354,190	3,925,069
Բանկերի նկատմամբ պահանջների գծով հնարավոր կորուստների պահուստ (ծանոթ. 7)	-79,579	
Չուտ Պահանջներ բանկերի նկատմամբ	11,274,611	3,925,069

Ֆինանսական կազմակերպություններում վարկեր և ավանդներ, այլ պահանջներ		
ՀՀ ֆինանսական կազմակերպություններում	2,379,785	1,113,640
- վարկեր և ավանդներ	930,811	1,113,640
- ֆակտորինգ		
- ֆինանսական լիզինգ		
- ռեպո (հետգնման) պայմանագրեր	1,448,974	
- սվոպ		
- ակրեդիտիվներ և բանկային երաշխիքներ		
- այլ		
ԲԲԲ-(Բաս3) և քարճր վարկանիշ ունեցող ֆինանսական կազմակերպություններում		
- վարկեր և ավանդներ	0	0
- ֆակտորինգ		
- ֆինանսական լիզինգ		
- ռեպո (հետգնման) պայմանագրեր		
- սվոպ		
- ակրեդիտիվներ և բանկային երաշխիքներ		
- այլ		
ԲԲԲ-(Բաս3)-ից ցածր վարկանիշ ունեցող և վարկանիշ չունեցող ֆինանսական կազմակերպություններում	1,000,746	728,844
- վարկեր և ավանդներ		
- ֆակտորինգ		
- ֆինանսական լիզինգ		
- ռեպո (հետգնման) պայմանագրեր		
- սվոպ		
- ակրեդիտիվներ և բանկային երաշխիքներ		
- այլ	1,000,746	728,844
Հաշվեդրված տոկոսներ	11,122	7,394
Ընդամենը	3,391,653	1,849,878
Ֆինանսական կազմակերպությունների նկատմամբ պահանջների գծով հնարավոր կորուստների պահուստ (ծանր. 7)	-16,528	
Ձուտ պահանջներ Ֆինանսական կազմակերպությունների նկատմամբ	3,375,125	1,849,878
Ձուտ պահանջներ բանկների և Ֆինանսական կազմակերպությունների նկատմամբ	14,649,736	5,774,947

Ծանոթագրություն 15. «Առևտրային մսպատկով պահվող ֆինանսական ակտիվներ»

Պետական արժեթղթեր	Հաշվետու ժամանակաշրջան	Նախորդ ժամանակաշրջան
ՀՀ պետական արժեթղթեր, այդ թվում՝		
- գանձապետական պարտատոմսեր	12,467,687	12,542,801
- կենտրոնական բանկի պարտատոմսեր		
- այլ		
ԲԲԲ- (Բաս3) և քարճր վարկանիշ ունեցող երկրների պետական արժեթղթեր, այդ թվում՝		
- գանձապետական պարտատոմսեր		
- կենտրոնական բանկի պարտատոմսեր		
- այլ		
ԲԲԲ- (Բաս3) -ից ցածր վարկանիշ ունեցող և վարկանիշ չունեցող երկրների պետական արժեթղթեր		
- գանձապետական պարտատոմսեր		
- կենտրոնական բանկի պարտատոմսեր		
- այլ		
Ընդամենը պետական արժեթղթեր	12,467,687	12,542,801

ՀՀ ոչ պետական արժեթղթեր	ցուցակված	չցուցակված	ցուցակված	չցուցակված
Ա-/ԱՅ/ և քարձր վարկանիշ ունեցող թողարկողի				
- երկարաժամկետ պարտքային գործիքներ				
- կարճաժամկետ պարտքային գործիքներ				
- ավանդային հավաստագրեր				
- կապիտալի գործիքներ				
- այլ				
Հայաստանի Հանրապետության կենտրոնական				
- երկարաժամկետ պարտքային գործիքներ				
- կարճաժամկետ պարտքային գործիքներ				
- ավանդային հավաստագրեր				
- կապիտալի գործիքներ				
- այլ				
ԲԲԲ+/Բաա1/ և ցածր վարկանիշ ունեցող, այլ				
- երկարաժամկետ պարտքային գործիքներ				
- կարճաժամկետ պարտքային գործիքներ				
- ավանդային հավաստագրեր				
- կապիտալի գործիքներ				
- այլ				
Ընդամենը ՀՀ ոչ պետական առևտրային նպատակով պահվող արժեթղթեր	0	0	0	0

Այլ երկրների ոչ պետական արժեթղթեր	ցուցակված	չցուցակված	ցուցակված	չցուցակված
Ա-/ԱՅ/ և քարձր վարկանիշ ունեցող թողարկողի				
- երկարաժամկետ պարտքային գործիքներ				
- կարճաժամկետ պարտքային գործիքներ				
- ավանդային հավաստագրեր				
- կապիտալի գործիքներ				
- այլ				
ԲԲԲ+/Բաա1/ և ցածր վարկանիշ ունեցող, այլ				
- երկարաժամկետ պարտքային գործիքներ				
- կարճաժամկետ պարտքային գործիքներ				
- ավանդային հավաստագրեր				
- կապիտալի գործիքներ				
- այլ				
Ընդամենը այլ երկրների ոչ պետական առևտրային նպատակով պահվող արժեթղթեր	0	0	0	0

Ընդամենը առևտրային նպատակով պահվող արժեթղթեր	12,467,687	12,542,801	0	0
---	-------------------	-------------------	----------	----------

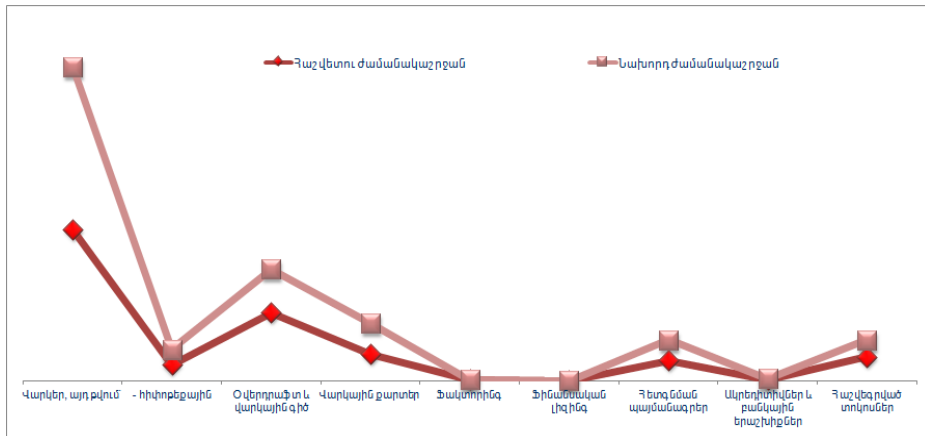
Առևտրային նպատակով պահվող այլ ֆինանսական ակտիվներ	Հաշվետու ժամանակաշրջան	Հաշվետու ժամանակաշրջան	Նախորդ ժամանակաշրջան	Նախորդ ժամանակաշրջան
Վարկեր, ֆակտորինգ, դեբիտորական պարտքեր				
- Ա-/ԱՅ/ և քարձր վարկանիշ ունեցող				
- ԲԲԲ+/Բաա1/ և ցածր վարկանիշ ունեցող, այլ վարկանիշ ունեցող և վարկանիշ չունեցող վարկառուների				
- Հիփոթեկ				
- Սպառողական վարկեր				
- այլ				
Ածանցյալ գործիքներ	0		0	
- ֆյուչերս				

- Ֆորվարդ				
- օպցիոն				
- սվոպ				
- այլ				
Ընդամենը				

Ընդամենը ամերային նյատակով պահվող ֆինանսական ակտիվներ	12,467,687	12,542,801	0	0
--	-------------------	-------------------	----------	----------

Ծանոթագրություն 16. «Հաճախորդներին տրված վարկեր և այլ փոխառություններ»

Տրված վարկեր և այլ փոխառություններ	Հաշվետու ժամանակաշրջան	Նախորդ ժամանակաշրջան
Վարկեր, այդ թվում՝	109,943,916	118,606,066
- ՀՀ կառավարությանը		
- տեղական ինքնակառավարման մարմիններին		
- հիփոթեքային	11,334,011	11,268,389
Օվերդրաֆտ և վարկային գիծ	49,365,106	31,938,661
Վարկային քարտեր	19,363,691	22,150,483
Ֆակտորինգ	283,479	286,435
Ֆինանսական յիզինգ	293	692
Հետգնման պայմանագրեր	14,758,667	14,761,539
Արժույթային սվոպ	-	-
Ակրեդիտիվներ և րանկային երաշխիքներ	598,921	559,055
Այլ		
Նշված հոդվածների գծով հաշվեզրված տոկոսներ	17,262,249	12,378,567
Ընդամենը վարկեր	211,576,322	200,681,498
Հաճախորդներին տրված վարկերի և փոխառությունների գծով հնարավոր կորուստների պահուստ (ծանոթ. 7)	-5,534,149	-4,550,828
Ընդամենը զուտ վարկեր	206,042,173	196,130,670



Հաշվետու ժամանակաշրջանի վերջի դրությամբ հաճախորդներին տրամադրված աշխատող և չաշխատող վարկերի և փոխատվությունների կառուցվածքը.

հաճախորդներին տրամադրված աշխատող և չաշխատող վարկերի և փոխատվությունների կառուցվածքը	Հաշվետու ժամանակաշրջան	Նախորդ ժամանակաշրջան
Աշխատող վարկեր և փոխատվություններ գումար քանակ	204,917,584 64,324	196,482,746 60,726
Չաշխատող վարկեր և փոխատվություններ, այդ թվում՝	6,658,738 6538	4,198,752 3668
- ժամկետանց գումար քանակ	3,160,417 4403	1,969,808 2966
Ընդամենը վարկեր գումար քանակ	211,576,322 70,862	200,681,498 64,394
Հաճախորդներին տրված վարկերի և փոխատվությունների գծով հնարավոր կորուստների պահուստ (ծանոթ. 7)	-5,534,149	-4,550,828
Ընդամենը զուտ վարկեր	206,042,173	196,130,670

Տրամադրված վարկերի և փոխատվությունների վերլուծությունը ըստ հաճախորդների հետևյալ տիպերի.

Տրամադրված վարկերի և փոխատվությունների վերլուծությունը ըստ հաճախորդների	Հաշվետու ժամանակաշրջան	Նախորդ ժամանակաշրջան
Պետական ձեռնարկություններ	5,854,891	6,312,510
Մասնավոր ձեռնարկություններ, այդ թվում՝	137,855,733	126,027,605
- խոշոր ձեռնարկություններ	74,508,888	63,578,393
- փոքր և միջին ձեռնարկություններ	63,346,845	62,449,212
Ֆիզիկական անձիք, այդ թվում՝	46,613,248	52,888,529
- սպառողական վարկեր	14,480,682	12,451,448
- հիփոթեքային վարկեր	11,334,011	11,268,390
- վարկային շարտեր	19,233,646	21,865,819
Անհատ ձեռնարկատերեր	3,990,201	3,074,287
Հաշվեգրված տոկոսներ	17,262,249	12,378,567
Ընդամենը վարկեր	211,576,322	200,681,498
Հաճախորդներին տրված վարկերի և սեռեստվությունների գծով	(5,534,149)	(4,550,828)
Ընդամենը զուտ վարկեր	206,042,173	196,130,670

ա) խոշոր վարկառուներին և նրանց հետ փոխկապակցված անձանց տրամադրված վարկերի ընդհանուր գումարը 31.12.2014թ – 94.122.190 հազ.դրամ, 31.12.2015թ – 106.588.616 հազ.դրամ

բ) տեսակարար կշիռը ընդհանուր վարկային պորտֆելում 31.12.2014թ -54.17 %, 31.12.2015թ -53.84 %

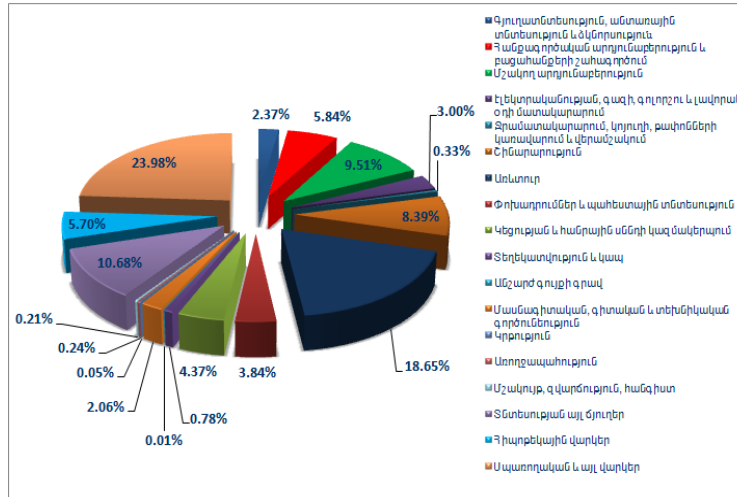
գ) տոկոսային հարաբերակցությունը կապիտալի նկատմամբ 31.12.2014թ – 374.05 %, 31.12.2015թ – 405.66 % :

Վարկային պորտֆելի վերլուծությունը ըստ վարկատուների քանակի.	Հաշվետու ժամանակաշրջան	Նախորդ ժամանակաշրջան
Պետական ձեռնարկություններ	9	12
Մասնավոր ձեռնարկություններ	337	301
Ֆիզիկական անձիք	61,097	54,832
Անհատ ձեռնարկատերեր	198	212
Ընդամենը	61,641	55,357

Վարկային պորտֆելի (առանց հաշվի առնելու հնարավոր կորուստների պահուստի գումարը) վերլուծությունը ըստ վարկավորման ոլորտների.

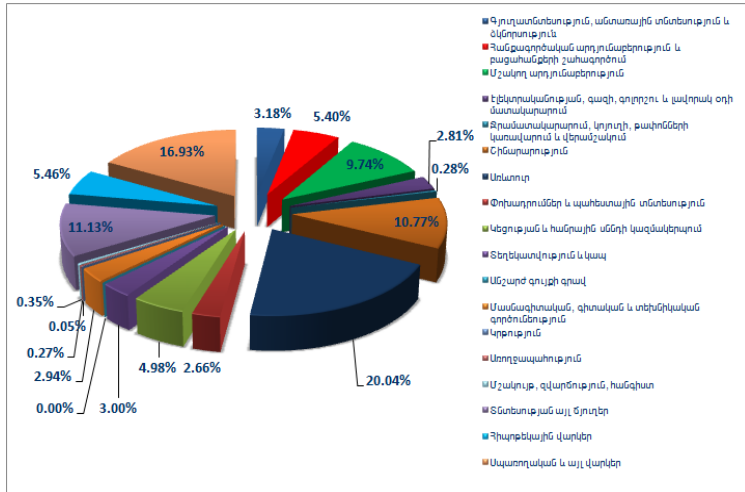
31.12.14

Տրամադրված վարկերի և փոխառվելությունների վերլուծությունը ըստ վարկավորման ոլորտների	Գումար	Տոկոսային հարաբերությունը
1. Գյուղատնտեսություն, անտառային տնտեսություն և ձկնորսություն	4,758,146	2.37
2. Հանրագործական արդյունաբերություն և բացահանքերի շահագործում	11,722,318	5.84
3. Մշակող արդյունաբերություն	19,091,252	9.51
4. Էլեկտրականության, գազի, գոլորշու և լավորակ օդի մատակարարում	6,021,542	3.00
5. Ջրամատակարարում, կոյուղի, թափոնների կառավարում և վերամշակում	655,386	0.33
6. Ծինարարություն	16,830,790	8.39
7. Առևտուր	37,417,930	18.65
8. Փոխադրումներ և պահեստային տնտեսություն	7,702,674	3.84
9. Կեցության և հանրային սննդի կազմակերպում	8,774,884	4.37
10. Տեղեկատվություն և կապ	1,568,660	0.78
11. Անշարժ գույքի գրավ	19,359	0.01
12. Մասնագիտական, գիտական և տեխնիկական գործունեություն	4,124,069	2.06
13. Կրթություն	102,893	0.05
14. Առողջապահություն	477,342	0.24
15. Մշակույթ, զվարճություն, հանգիստ	420,780	0.21
16. Տնտեսության այլ ճյուղեր	21,425,524	10.68
17. Հիպոթեկային վարկեր	11,437,363	5.70
18. Սպառողական և այլ վարկեր	48,130,586	23.98
Ընդամենը	200,681,498	100



31.12.15

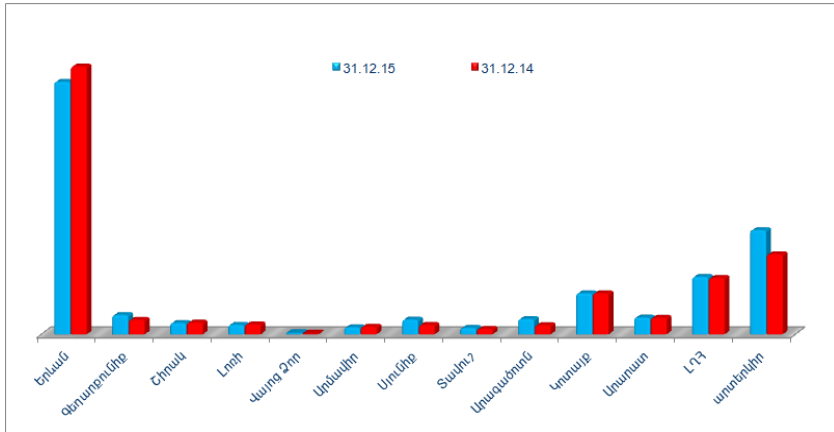
Տրամադրված վարկերի և փոխառվածքայինների վերաճությունն ըստ վարկավորման ոլորտների	Գումար	Տոկոսային հարաբերությունը
1. Գյուղատնտեսություն, անտառային տնտեսություն և ձկնորսություն	6,719,580	3.18
2. Հանրագործական արդյունաբերություն և բազմաձևերի շահագործում	11,431,612	5.40
3. Մշակող արդյունաբերություն	20,601,394	9.74
4. Էլեկտրականության, գազի, գոլորշու և լավորակ օդի մատակարարում	5,953,121	2.81
5. Ջրամատակարարում, կոյուղի, թափոնների կառավարում և վերամշակում	588,290	0.28
6. Եինարություն	22,784,283	10.77
7. Առևտուր	42,390,604	20.04
8. Փոխարդյուններ և պահեստային տնտեսություն	5,619,547	2.66
9. Կեցության և հանրային սննդի կազմակերպում	10,541,104	4.98
10. Տեղեկատվություն և կապ	6,350,327	3.00
11. Անշարժ գույքի գրավ	8,995	0.00
12. Մասնագիտական, գիտական և տեխնիկական գործունեություն	6,222,152	2.94
13. Կրթություն	114,943	0.05
14. Առողջապահություն	575,515	0.27
15. Մշակույթ, զվարճություն, հանգիստ	746,458	0.35
16. Տնտեսության այլ ճյուղեր	23,544,163	11.13
17. Հիպոթեկային վարկեր	11,556,123	5.46
18. Սպառողական և այլ վարկեր	35,828,111	16.93
Ընդամենը	211,576,322	100



Հաճախորդների ռեզիդենտության առումով վարկային պորտֆելի վերլուծությունը ունի հետևյալ տեսքը.

Հաճախորդների ռեզիդենտության առումով վարկային պորտֆելի վերլուծությունը	Հաշվետու ժամանակաշրջան	Տոկոսային հարաբերությունը	Նախորդ ժամանակաշրջան	Տոկոսային հարաբերությունը
ՀՀ ռեզիդենտներ	167,530,948	81.31	166,532,204	84.91
Ոչ ռեզիդենտներ	38,511,225	18.69	29,598,466	15.09
Ընդամենը	206,042,173	100	196,130,670	100

ՄԱՐԶ	31.12.15		31.12.14	
	քանակ	գումար	քանակ	գումար
Երևան	19603	93,348,081	19610	99,021,277
Գեղարքունիք	10022	7,124,235	6206	5,362,702
Շիրակ	8555	4,210,822	7685	4,326,136
Լոռի	3414	3,530,028	3561	3,706,533
Վայոց Ձոր	168	624,235	161	340,143
Արմավիր	2367	2,607,750	2577	2,846,575
Սյունիք	2145	5,440,563	2419	3,455,486
Տավուշ	1277	2,384,237	1329	1,990,124
Արագածոտն	7117	5,666,743	5271	3,375,977
Կոտայք	4121	15,162,249	4628	15,132,601
Արարատ	6266	6,203,529	5032	6,142,854
ԼՂՀ	5767	21,228,476	5869	20,831,796
արտերկիր	40	38,511,225	46	29,598,466
ԸՆԴԱՄԵՆԸ	70,862	206,042,173	64,394	196,130,670



Ծանոթագրություն 17. «Վաճառքի համար մատչելի ֆինանսական ակտիվներ»

Պետական արժեթղթեր	Հաշվետու ժամանակաշրջան	Նախորդ ժամանակաշրջան
ՀՀ պետական պարտատոմսեր	10,175,043	8,758,196
- գանձապետական պարտատոմսեր	10,175,043	8,758,196
- կենտրոնական բանկի պարտատոմսեր		
- մուրհակ		
ԲԲԲ-/Բաա3/ և քարճր վարկանիշ ունեցող երկրների պետական արժեթղթեր		
- գանձապետական պարտատոմսեր		
- կենտրոնական բանկի պարտատոմսեր		
- այլ		
ԲԲԳ+/Բա 1/ և ցածր վարկանիշ ունեցող, վարկանիշ չունեցող երկրների պետական արժեթղթեր		
- գանձապետական պարտատոմսեր		
- կենտրոնական բանկի պարտատոմսեր		
- այլ		
Հմայրվոր կորուստների պահուստ մուրհակների		
Ընդամենը պետական արժեթղթեր	10,175,043	8,758,196

ՀՀ ոչ պետական արժեթղթեր	ցուցակված	չցուցակված	ցուցակված	չցուցակված
Ա-/Ա3/ և քարճր վարկանիշ ունեցող թողարկողի				
- երկարաժամկետ պարտքային գործիքներ				
- կարճաժամկետ պարտքային գործիքներ				
- ավանդային հավաստագրեր				
- կապիտալի գործիքներ				
- այլ				
Հայաստանի Հանրապետության կենտրոնական բանկի կողմից «Գ -» և քարճր վարկանիշ ստացած թողարկողի				
- երկարաժամկետ պարտքային գործիքներ				
- կարճաժամկետ պարտքային գործիքներ				
- ավանդային հավաստագրեր				
- կապիտալի գործիքներ				
- այլ				
ԲԲԲ+/Բաա1/ և ցածր վարկանիշ ունեցող, այլ վարկանիշ ունեցող և վարկանիշ չունեցող թողարկողի				
- երկարաժամկետ պարտքային գործիքներ		542661		
- կարճաժամկետ պարտքային գործիքներ				
- ավանդային հավաստագրեր				
- կապիտալի գործիքներ				
- այլ				
Ընդամենը ՀՀ ոչ պետական արժեթղթեր	0	542,661	0	0

Այլ երկրների ոչ պետական արժեթղթեր	ցուցակված	չցուցակված	ցուցակված	չցուցակված
Ա-/Ա3/ և քարճր վարկանիշ ունեցող թողարկողի				
- երկարաժամկետ պարտքային գործիքներ				
- կարճաժամկետ պարտքային գործիքներ				
- ավանդային հավաստագրեր				
- կապիտալի գործիքներ				
- այլ				
ԲԲԲ+/Բաա1/ և ցածր վարկանիշ ունեցող, այլ վարկանիշ ունեցող և վարկանիշ չունեցող թողարկողի				
- երկարաժամկետ պարտքային գործիքներ				
- կարճաժամկետ պարտքային գործիքներ				
- ավանդային հավաստագրեր				
- կապիտալի գործիքներ				
- այլ				
Ընդամենը այլ երկրների ոչ պետական արժեթղթեր	0	0	0	0
Ընդամենը վաճառքի համար մատչելի	10,717,704	8,758,196		

Վաճառքի համար մատչելի այլ ֆինանսական ակտիվներ				
վարկեր, ֆակտորինգ, դեբիտորական պարտքեր				
- Ա-/Ա3/ և բարձր վարկանիշ ունեցող				
-ԲԲԲ+/Բաա1/ և ցածր վարկանիշ ունեցող, այլ վարկանիշ ունեցող և վարկանիշ չունեցող				
- Հիփոթեկ				
- Սպառողական վարկեր				
- Այլ				
Ընդամենը	0	0	0	0

Ընդամենը վաճառքի համար մատչելի	10,717,704	8,758,196
---------------------------------------	-------------------	------------------

Այլ անձանց բաժնետիրական կապիտալում

Հաշվետու ժամանակաշրջան

Անձի անվանումը	Հիմնական գործունեությունը	Գրանցման երկիրը	Ներդրման ամսաթիվը	Ներդրումը (հազ. դրամ)	Բաժնեմասը
1. Արմենիան Քարդ ՓԲԸ	վճարահաշվարկային ծառայություններ	ՀՀ	20.10.06	12143	2.00
2.ԱԲԲԱ Քրեդիտ Ռեփորթինգ ՓԲԸ	վճարահաշվարկային ծառայություններ	ՀՀ	22.11.07	19845	4.0003
3. Ս ՎԻ ՖՏ	վճարահաշվարկային ծառայություններ	Բելգիա	23.04.12	10964	0.00005
Ընդամենը				42,952	6
այլ անձանց բաժնետիրական կապիտալում իրականացված ներդրումների արժեզրկում (հնարավոր կորուստների պահուստ) (ծանոթ. 7)				-21,895	
Ընդամենը				21,057	

Նախորդ ժամանակաշրջան

Անձի անվանումը	Հիմնական գործունեությունը	Գրանցման երկիրը	Ներդրման ամսաթիվը	Ներդրումը (հազ. դրամ)	Բաժնեմասը
1. Արմենիան Քարդ ՓԲԸ	վճարահաշվարկային ծառայություններ	ՀՀ	20.10.06	12143	2.00
2.ԱԲԲԱ Քրեդիտ Ռեփորթինգ ՓԲԸ	վճարահաշվարկային ծառայություններ	ՀՀ	22.11.07	19845	4.0003
3. Ս ՎԻ ՖՏ	վճարահաշվարկային ծառայություններ	Բելգիա	23.04.12	11457	0.00005
Ընդամենը				43,445	6
այլ անձանց բաժնետիրական կապիտալում իրականացված ներդրումների արժեզրկում (հնարավոր կորուստների պահուստ) (ծանոթ. 7)				-21,895	
Ընդամենը				21,550	

	Հաշվետու ժամանակաշրջան	Նախորդ ժամանակաշրջան
Ընդամենը վաճառքի համար մատչելի Ֆինանսական ակտիվներ և այլ անձանց բաժնետիրական կապիտալում իրականացված մերդրումների	10,738,761	8,779,746

Ծանոթագրություն 18. «Մինչև մարման ժամկետը պահվող մերդրումներ»

Պետական արժեթղթեր	Հաշվետու ժամանակաշրջան	Նախորդ ժամանակաշրջան
ՀՀ պետական պարտատոմսեր, այդ թվում՝		
- գանձապետական պարտատոմսեր		
- կենտրոնական բանկի պարտատոմսեր		
- այլ		
ԲԲԲ-/Բաս3/ և քարճր վարկանիշ ունեցող երկների պետական արժեթղթեր, այդ թվում՝		
- գանձապետական պարտատոմսեր		
- կենտրոնական բանկի պարտատոմսեր		
- այլ		
ԲԲ+/Բա1/ և ցածր վարկանիշ ունեցող, ինչպես նաև վարկանիշ չունեցող երկների պետական		
- գանձապետական պարտատոմսեր		
- կենտրոնական բանկի պարտատոմսեր		
- այլ		
Հաշվեգրված տոկոսներ		
Ընդամենը պետական արժեթղթեր		

ՀՀ ոչ պետական արժեթղթեր	ցուցակված	չցուցակված	ցուցակված	չցուցակված
Ա-/Ա3/ և քարճր վարկանիշ ունեցող թողարկողի, այդ թվում՝				
- երկարաժամկետ պարտքային գործիքներ				
- կարճաժամկետ պարտքային գործիքներ				
- ավանդային հավաստագրեր				
- այլ				
Հայաստանի Հանրապետության կենտրոնական բանկի կողմից «Գ -» և քարճր վարկանիշ ստացած թողարկողի, այդ թվում՝	0	0	0	
- երկարաժամկետ պարտքային գործիքներ				
- կարճաժամկետ պարտքային գործիքներ				
- ավանդային հավաստագրեր				
- այլ				0
ԲԲԲ+/Բաս1/ և ցածր վարկանիշ ունեցող, այլ վարկանիշ ունեցող և վարկանիշ չունեցող թողարկողի, այդ թվում՝				
- երկարաժամկետ պարտքային գործիքներ				
- կարճաժամկետ պարտքային գործիքներ				
- ավանդային հավաստագրեր				
- այլ				
Հաշվեգրված տոկոսներ				
Ընդամենը	-	-	-	-

Այլ երկրների ոչ պետական արժեթղթեր	ցուցակված	չցուցակված	ցուցակված	չցուցակված
Ա-/Ա3/ և քարճր վարկանիշ ունեցող թողարկողի, այդ թվում՝				
- երկարաժամկետ պարտրալից գործիքներ				
- կարճաժամկետ պարտրալից գործիքներ				
- ավանդալից հավաստագրեր				
- այլ				
ԲԲԲ+/Բաա1/ և ցածր վարկանիշ ունեցող, այլ վարկանիշ ունեցող և վարկանիշ չունեցող թողարկողի, այդ թվում՝				
- երկարաժամկետ պարտրալից գործիքներ				
- կարճաժամկետ պարտրալից գործիքներ				
- ավանդալից հավաստագրեր				
- այլ				
Հաշվեդրված տոկոսներ				
Ընդամենը	-	-	-	-

Մինչև մարման ժամկետը պահվող ներդրումների արժեքը (հնարավոր կորուստների պահուստ) (ծանոթ. 7)				
--	--	--	--	--

Ձուտ ներդրումներ մինչև մարման ժամկետը պահվող ֆինանսական ակտիվներում	0		0	0
--	---	--	---	---

Ծանոթագրություն 20. «Հիմնական միջոցներ և ոչ նյութական ակտիվներ»

Հիմնական միջոցներ

Հոդվածի անվանումը	Շենքեր	Համակ. և կապի միջոցներ	Փոխադրամիջոցներ	Այլ հիմն. միջոցներ	Հիմն.միջ. գծով կապ. ներդ.	Վարձակ. հիմն.միջ. գծով կապ. ներդ.	Ընդամենը
Սկզբնական արժեք							
Մնացորդ նախորդ ժամանակաշրջանի սկզբում	7,546,950	2,737,074	260,020	1,263,413	-	30,399	11,837,856
Ավելացում	1,733	230,211	-	343,820	-	87,978	663,742
Օտարում			6,363				6,363
Դուրս գրում							-
Վերագնահատում		24,346		4,989			29,335
Վերագնահատումից մաշվածության ճշգրտում							-
Մնացորդ նախորդ ժամանակաշրջանի վերջում	7,548,683	2,942,939	253,657	1,602,244	-	118,377	12,465,900
Ավելացում	3,991	339,417	44,764	174,104	-	54,000	616,276
Օտարում			74,868				74,868
Վերագնահատում*							-
Դուրս գրում		80		4,524			4,604
Վերագնահատումից մաշվածության ճշգրտում							-
Մնացորդ հաշվետու ժամանակաշրջանի վերջում	7,552,674	3,282,276	223,553	1,771,824	-	172,377	13,002,704
Կուտակված մաշվածություն							
Մնացորդ նախորդ ժամանակաշրջանի սկզբում	-	1,710,537	120,034	762,239	-	18,544	2,611,354
Ավելացում	290,106	220,186	49,758	197,867		1,447	759,364
Օտարում			6,363				6,363
Արժեզրկում							-
Վերագնահատումից մաշվածության ճշգրտում							-
Դուրս գրում		20,858		4,981			25,839
Մնացորդ նախորդ ժամանակաշրջանի վերջում	290,106	1,909,865	163,429	955,125	-	19,991	3,338,516
Ավելացում	290,495	219,866	38,086	209,697		3,838	761,982
Օտարում			48,412				48,412
Վերագնահատումից մաշվածության ճշգրտում							-
Դուրս գրում		80		2,219			2,299
Մնացորդ հաշվետու ժամանակաշրջանի վերջում	580,601	2,129,651	153,103	1,162,603	-	23,829	4,049,787
Ձուտ հաշվեկշռային արժեք							
հաշվետու ժամանակաշրջանի վերջում	6,972,073	1,152,625	70,450	609,221	-	148,548	8,952,917
նախորդ հաշվետու ժամանակաշրջանի վերջում	7,258,577	1,033,074	90,228	647,119	-	98,386	9,127,384

Ոչ նյութական ակտիվներ

	Համակարգչային ծրագրեր	Լիցենզիաներ և վստահագրեր	Հեղինակային իրավունքներ	Այլ ոչ նյութական ակտիվներ	Ոչ նյութական ակտիվ գծով կապ. ներդ.	Ընդամենը
Սկզբնական արժեք						
Մնացորդը մախող ժամանակաշրջանի սկզբում	147,318	1,085,719	-	52,837	96,777	1,382,651
Ավելացում	28,353	228,729		13,378	41,627	312,087
Օտարում						-
Արժեզրկում						-
Վերագնահատում						-
Մնացորդը մախող ժամանակաշրջանի վերջում	175,671	1,314,448	-	66,215	138,404	1,694,738
Ավելացում	81,582	520,018		9,024	(133,557)	477,067
Օտարում		1,201				1,201
Վերագնահատում*						-
Արժեզրկում						-
Դուրս գրում		6,176				6,176
Մնացորդը հաշվետու ժամանակաշրջանի վերջում	257,253	1,827,089	-	75,239	4,847	2,164,428
Կուտակված մաշվածություն						
Մնացորդը մախող ժամանակաշրջանի սկզբում	338	33,714	-	-	-	34,052
Ավելացում	1,937	45,103				47,040
Օտարում						-
Արժեզրկում						-
Վերագնահատում						-
Մնացորդը մախող ժամանակաշրջանի վերջում	2,275	78,817	-	-	-	81,092
Ավելացում	9,930	63,545		158		73,633
Օտարում		1,201				1,201
Դուրս գրում		6,176				6,176
Արժեզրկում						-
Մնացորդը հաշվետու ժամանակաշրջանի վերջում	12,205	134,985	-	158	-	147,348
Ջուտ հաշվեկշռային արժեք						
Հաշվետու ժամանակաշրջանի վերջում	245,048	1,692,104	-	75,081	4,847	2,017,080
Նախորդ հաշվետու ժամանակաշրջանի վերջում	173,396	1,235,631	-	66,215	138,404	1,613,646

Ծանոթագրություն 21. «Հետաձգված հարկային ակտիվներ»

Հետաձգված հարկային ակտիվների շարժի	Հաշվետու ժամանակաշրջան	Նախորդ ժամանակաշրջան
Մնացորդը ժամանակաշրջանի սկզբում	183,789	149,158
Ավելացում		183,789
Նվազում	38,160	-149,158
Մնացորդը ժամանակաշրջանի վերջում	221,949	183,789

Ծանոթագրություն 22. «Այլ ակտիվներ»

Բանկային գործառնությունների գծով ստացվելիք գումարներ	Հաշվետու ժամանակաշրջան	Նախորդ ժամանակաշրջան
Ստացվելիք շահարաժիներ	0	0
Հավատարմագրային կառավարման գործառնությունների գծով ստացվելիք գումարներ	0	0
Այլ գործառնություններից ստացվելիք գումարներ	2,969,192	915,129
Ընդամենը	2,969,192	915,129
Բանկային գործառնությունների գծով հնարավոր կորուստների պահուստ (ծանոթ. 7)	-29,692	
«Բանկային գործառնությունների գծով ստացվելիք գուտ գումարներ	2,939,500	915,129

Գերիտորական պարտքեր և կանխավճարներ	Նախորդ ժամանակաշրջան	Նախորդ ժամանակաշրջան
Գերիտորական պարտքեր բյուջեի գծով	169	504
Գերիտորական պարտքեր մատակարարների գծով		
Կանխավճարներ աշխատակիցներին	124	50
Կանխավճարներ մատակարարներին	371,454	407,053
Կանխավճարներ և գերավճարներ բյուջեի և պարտադիր սոցիալական ապահովագրության վճարների գծով	451,088	
Այլ գերիտորական պարտքեր և կանխավճարներ	10,422,360	102,964
Ընդամենը	11,245,195	510,571
Այլ ակտիվների գծով հնարավոր կորուստների պահուստ (ծանոթ. 7)	-130,390	
Ընդամենը	11,114,805	510,571
Այլ ակտիվներ		
Պահեստ	456,005	212,138
Բռնագանձված գրավ	5,085,118	4,945,324
Ապագա ժամանակաշրջանի ծախսեր	18,207	12,656
Այլ ակտիվներ	148,989	50,226
Այլ ակտիվների գծով հնարավոր կորուստների պահուստ (ծանոթ. 7)		
Ընդամենը	5,708,319	5,220,344
Ընդամենը այլ ակտիվներ	19,762,624	6,646,044

Ծանոթագրություն 23. «Պարտավորություններ քանկերի և այլ ֆինանսական կազմակերպությունների մկատմամբ»

Ընրացիկ հաշիվներ	Հաշվետու ժամանակաշրջան	Նախորդ ժամանակաշրջան
ՀՀ քանկերի	6	6
BBB-(Baa3) և բարձր վարկանիշ ունեցող քանկերի		
BBB-(Baa3)-ից ցածր վարկանիշ ունեցող և վարկանիշ չունեցող քանկերի		
Հաշվեդրված տոկոսներ		
Ընդամենը	6	6
Միջբանկային վարկեր և ավանդներ, այլ		
ՀՀ Կենտրոնական բանկ		
- վարկեր *	8,845,930	24,523,970
- ռեպո (հետգնման) պայմանագրեր	20,899,991	20,715,282
- սվոպ	14672	
- այլ		
ՀՀ քանկեր		
- վարկեր և ավանդներ	8,525,547	10,296,710
- ֆինանսական լիզինգ		
- ռեպո (հետգնման) պայմանագրեր	0	0
- այլ	0	0
BBB-(Baa3) և բարձր վարկանիշ ունեցող քանկեր		
- վարկեր և ավանդներ	16,000,000	0
- ֆինանսական լիզինգ		
- ռեպո (հետգնման) պայմանագրեր		
- սվոպ		
- այլ		
BBB-(Baa3)-ից ցածր վարկանիշ ունեցող և վարկանիշ չունեցող քանկեր		
- վարկեր և ավանդներ	2,418,762	474,974
- ֆինանսական լիզինգ		
- ռեպո (հետգնման) պայմանագրեր		
- սվոպ	0	0
- այլ	12,410	3,552
Հաշվեդրված տոկոսներ	351,210	261,666
Ընդամենը	57,068,522	56,276,154

Ֆինանսական կազմակերպություններ		
- ընթացիկ հաշիվներ	73,024	30,421
- վարկեր և ավանդներ	23,479,553	25,674,968
- ռեպո (հետգնման) պայմանագրեր		
- սվոպ		
- այլ	133,491	5,573
Հաշվեդրված տոկոսներ	136,323	193,313
Ընդամենը	23,822,391	25,904,275
Ընդամենը պարտավորություններ քանկերի և ֆինանսական կազմակերպությունների	80,890,919	82,180,435

31.12.2015թ. դրությամբ ՀՀ կենտրոնական բանկից ստացված վարկերում ներառված են նաև միջազգային ծրագրերով իրականացվող վարկավորման գումարները- 8.845.930 հազ.դրամ և դրանց գծով հաշվեդրված տոկոսների գումարները – 188.005 հազ.դրամ

Ծանոթագրություն 24. «Պարտավորություններ հաճախողների նկատմամբ»

ՀՀ կատարության և տեղական ինքնակառավարման մարմինների նկատմամբ	Հաշվետու ժամանակաշրջան	Նախորդ ժամանակաշրջան
Ընթացիկ հաշիվներ	47,330	26,633
Ժամկետային ավանդներ		
Վարկեր	3,044,295	4,354,946
Ռեպո (հետգնման) պայմանագրեր		
Սվոպ		
Այլ	42,574	29,677
Հաշվարկված տոկոսներ	10,936	15,352
Ընդամենը	3,145,135	4,426,608
ՀՀ ռեզիդենտ իրավաբանական անձանց,		
Ընթացիկ հաշիվներ	13,911,214	9,759,097
Ժամկետային ավանդներ	13,691,037	4,719,396
Ռեպո (հետգնման) պայմանագրեր		
Սվոպ		
Այլ	9,365,691	3,336,979
Հաշվարկված տոկոսներ	69,050	25,066
Ընդամենը	37,036,992	17,840,538
Ոչ ռեզիդենտ իրավաբանական անձանց,		
Ընթացիկ հաշիվներ	6,007,250	6,676,349
Ժամկետային ավանդներ	298,781	14,277,713
Ռեպո (հետգնման) պայմանագրեր		
Սվոպ		
Այլ	622,335	0
Հաշվարկված տոկոսներ	829	21,031
Ընդամենը	6,929,195	20,975,093
ՀՀ ռեզիդենտ անհատ ձեռնարկատերերի		
Ընթացիկ հաշիվներ	67,391	70,043
Ժամկետային ավանդներ		
Ռեպո (հետգնման) պայմանագրեր		
Սվոպ		
Այլ		
Հաշվարկված տոկոսներ		
Ընդամենը	67,391	70,043
Ոչ ռեզիդենտ անհատ ձեռնարկատերերի		
Ընթացիկ հաշիվներ	47	47
Ժամկետային ավանդներ		
Ռեպո (հետգնման) պայմանագրեր		
Սվոպ		
Այլ		
Հաշվարկված տոկոսներ		
Ընդամենը	47	47

ՀՀ ռեզիդենտ ֆիզիկական անձանց նկատմամբ		
Ընթացիկ հաշիվներ	8,614,168	6,667,061
Ժամկետային ավանդներ	120,818,305	89,352,242
Ռեպո (հետգնման) պայմանագրեր		
Սվոպ		
Այլ	51,754	16,628
Հաշվարկված տոկոսներ	1,436,272	856,178
Ընդամենը	130,920,499	96,892,109
Ոչ ռեզիդենտ ֆիզիկական անձանց նկատմամբ		
Ընթացիկ հաշիվներ	549,110	420,792
Ժամկետային ավանդներ	5,064,954	4,912,538
Ռեպո (հետգնման) պայմանագրեր		
Սվոպ		
Այլ	0	0
Հաշվարկված տոկոսներ	65,995	31,048
Ընդամենը	5,680,059	5,364,378

Ընդամենը պարտավորություններ հաճախորդների նկատմամբ	183,779,318	145,568,816
--	--------------------	--------------------

Պարտավորությունների ապահովման միջոց հանդիսացող գումարների չափը կազմել է 31.12.2015թ – 14.303.074 հազ.դրամ, 31.12.2014թ- 30.893.795 հազ.դրամ :

2.Կառավարության նկատմամբ ժամկետային պարտավորություններում ներառված են միջազգային ֆինանսական կազմակերպություններից Գ-SSQ ծրագրի շրջանակներում և Հազարամյակի մարտահրավեր հիմնադրամի ծրագրի շրջանակներում ներգրավված գումարներ – 731.053 հազ.դրամ, հաշվառված տոկոս -3.076 հազ.դրամ :

Քանկի ավանդատուների/ժամկետային ավանդներ/ կառուցվածքը ըստ հաճախորդների քանակի հետևյալն է

	Հաշվետու ժամանակաշրջան	Նախորդ ժամանակաշրջան
ՀՀ ռեզիդենտ իրավաբանական անձինք	64	49
Ոչ ռեզիդենտ իրավաբանական անձինք	4	2
ՀՀ ռեզիդենտ ֆիզիկական անձինք	12,825	9,593
Ոչ ռեզիդենտ ֆիզիկական անձինք	181	127
Ընդամենը	13,074	9,771

Ծանոթագրություն 26. «Առևտրային նպատակներով պահվող պարտավորություններ»

Առևտրային նպատակներով պահվող պարտավորություն	Հաշվետու ժամանակաշրջան	Նախորդ ժամանակաշրջան
Առևտրային նպատակներով պահվող ածանցյալ		
ֆյուչերս		
ֆորվարդ		
օպցիոն		
սվոպ		
այլ		
Հեջավորման ածանցյալ գործիքներ		
Այլ	12,467,687	12,542,801
Ընդամենը	12,467,687	12,542,801

Ծանոթագրություն 27. «Վճարվելիք գումարներ»

Վճարվելիք գումարներ	Հաշվետու ժամանակաշրջան	Նախորդ ժամանակաշրջան
Շահաբաժիններ		
Հավատարմագրային կառավարման		
Ավանդների ապահովագրության գծով	64,633	47,944
Այլ		
Ընդամենը	64,633	47,944

Ծանոթագրություն 28. «Հետաձգված հարկային պարտավորություններ»

Հետաձգված հարկային պարտավորությունների շարժը	Հաշվետու ժամանակաշրջան	Նախորդ ժամանակաշրջան
Մնացորդը ժամանակաշրջանի սկզբում		432,150
Ավելացում		
Նվազում		-432,150
Մնացորդը ժամանակաշրջանի վերջում	-	-

Ծանոթագրություն 29. «Այլ պարտավորություններ»

Այլ պարտավորություններ	Հաշվետու ժամանակաշրջան	Նախորդ ժամանակաշրջան
Հաշվարկային պարտավորություններ չեկերով և այլ վճարային փաստաթղթերով	0	0
Հաշվարկային պարտավորություններ ակրեդիտիվների գծով		
Այլ հաշվարկներ գծով		
Կրեդիտորական պարտքեր բյուջեի գծով		
- շահութահարկի գծով	0	615,451
- ԱԱՀ-ի գծով	4,837	8,356
- այլ հարկերի ու տուրքերի գծով	219,797	257,773
- սցիսկական ապահովագրության վճարումների գծով	0	0
Պարտավորություններ աշխատակիցների նկատմամբ աշխատավարձի գծով	147,140	109,263
Կրեդիտորական պարտքեր մատակարարների նկատմամբ	155,492	193,393
Կրեդիտորական պարտքեր կանոնադրական կապիտալի համայնման գծով		
Այլ պարտավորություններ	2,991	3,176
Մնացորդը ժամանակաշրջանի վերջում	530,257	1,187,412

Ծանոթագրություն 30. «Նամուսագրական կապիտալ»

- ա) բանկի գրանցված և ամբողջությամբ վճարված բաժնետիրական կապիտալ – 22,907,500 հազ.դրամ,
- բ) բանկի բողոքված և տեղաբաշխված սովորական բաժնետոմսերի քանակը-35.000 հատ, անվանական արժեքը –654.500 հազ.դրամ
- գ) հաշվետու ժամանակաշրջանի վերջի դրությամբ բանկի նշանակալից մասնակիցներն են՝

Նշանակից մասնակցի անունը/անվանումը	Բանկում ունեցած մասնակցության գումարը	Բանկում ունեցած մասնակցության չափը տոկոսային հարաբերությամբ	Մասնակցի գործունեության տեսակը (ընդավարձական անձնամեց համար)
ԳՐԻԳՈՐՅԱՆՅ ՎԻՏԱԼԻ ՍԱՐԳՍԻ	22,907,500	100	Ֆիզիկական անձ
	22,907,500		

Ծանոթագրություն 32. «Վերագնահատման և վերաչափման պահուստներ, կապիտալի այլ տարրեր»

«Վերագնահատման և վերաչափման պահուստներ»

Այս ծանոթագրության տարրերն են՝

Վերագնահատման պահուստներ	Հաշվետու ժամանակաշրջան	Նախորդ ժամանակաշրջան
Վաճառքի համար նախատեսված ներդրումների վերագնահատումից առաջացած չիրացված	132,117	318,693
Հիմնական միջոցների վերագնահատման	471,422	471,422
Այլ պահուստներ		1,226
Ընդամենը վերագնահատման պահուստներ	603,539	791,341

«Մեփական կապիտալի այլ տարրեր»

Պահուստներ

Պահուստներ	Հաշվետու ժամանակաշրջան	Նախորդ ժամանակաշրջան
Գլխավոր պահուստ		
Սկզբնական մնացորդ	403,892	309,357
Ավելացում	172,427	94,535
Նվազում		
Վերջնական մնացորդ	576,319	403,892

Այլ պահուստներ		
Սկզբնական մնացորդ	791,341	1,595,572
Ավելացում	2,258,464	2,582,656
Նվազում	2,446,266	3,386,887
Վերջնական մնացորդ	603,539	791,341

Ծանոթագրություն 33. «Չբաշխված շահույթ»

Չբաշխված շահույթ	Հաշվետու ժամանակաշրջան	Նախորդ ժամանակաշրջան
Սկզբնական մնացորդ	3,462,246	5,515,725
Ավելացում	1,243,775	3,448,556
Նվազում *	172,427	5,502,035
Վերջնական մնացորդ	4,533,594	3,462,246

Ծանոթագրություն 34. «Պահուստներ, պայմանական դեպքեր և պոտենցիալ պարտավորություններ

Պահուստներ		Հաշվետու ժամանակաշրջան	Նախորդ ժամանակաշրջ
Սկզբնական մնացորդ	Ծանոթ. 7	294,268	-
Պահուստին կատարված մասհանումներ		335,674	294,268
Պահուստի օգտագործում		(294,268)	-
Պահուստին կատարված գուտ մասհանումներ		41,406	294,268
Վերջնական մնացորդ		335,674	294,268

Բանկի իրավական պարտավորությունները

Բանկը իր գործունեությունը ծավալում է օրենսդրությամբ նախատեսված պահանջների շրջանակներում և իր իրավական պարտավորությունների գծով լրացուցիչ պահուստավորումների անհրաժեշտություն չկա:

Բանկի հարկային պարտավորությունները

Բանկն ամբողջությամբ կատարել է իր հարկային պարտավորությունները և իր հարկային պարտավորությունների գծով լրացուցիչ պահուստավորումների անհրաժեշտություն չկա:

Վարկային շիսկ պարունակող հետհաշվեկշռային հոդվածների գծով բանկի պայմանական պարտավորությունները /հաշվի չարած պահուստավորված գումարը/

	Հաշվետու ժամանակաշրջան	Նախորդ ժամանակաշրջան
Չօգտագործված վարկային գծեր	7,905,085	7,574,899
Տրամադրված երաշխիքներ	18,725,709	21,376,978
Տրամադրված ակրեդիտիվներ	168,430	
Նշված հոդվածների գծով պահուստ (ծանոթ. 7)		
Վերջնական մնացորդ	26,799,224	28,951,877

Պարտավորություններ գործառնական վարձակալության գծով

Վարձակալված տարածքներն են՝

- ք.Երևան – Արգախ մասնաճյուղ
- ք.Թալին - Թալին մասնաճյուղ
- ք.Երևան - Նորազավիթ մասնաճյուղ
- ք.Ստեփանակերտ– Խաչեն մասնաճյուղ
- ք.Երևան - Արշակունի մասնաճյուղ
- ք.Մասիս - Մասիս մասնաճյուղ
- ք.Աշտարակ - Աշտարակ մասնաճյուղ
- ք.Գավառ- Գավառ մասնաճյուղ
- ք.Երևան- Կոմիտաս մասնաճյուղ
- ք. Արբիկ- Արբիկ մասնաճյուղ
- ք.Սևան - Սևան մասնաճյուղ
- ք.Մարտունի - Ալաշկերտ մասնաճյուղ
- ք.Արտաշատ - Արտաշատ մասնաճյուղ
- ք.Երևան - Արաբկիր մասնաճյուղ
- ք.Երևան - Ավան մասնաճյուղ
- ք.Ապարան - Ապարան մասնաճյուղ
- ք.Երևան - Չարբախ մասնաճյուղ
- ք.Երևան - Տաշիր մասնաճյուղ
- ք.Հրազդան - Հրազդան մասնաճյուղ

Գործառնական վարձակալության գծով վճարվելիք ապագա ընդհանուր նվազագույն վարձավճարների կառուցվածքը.

(հազ. դրամ)

Նվազագույն վարձավճարների կառուցվածքը	Արտարժույթին համարժեք դրամով վճարման ենթակա	ՀՀ դրամով վճարման ենթակա գումարները
Մինչև 1 տարի		93,771
1-5 տարի		317,219
5-10 տարի		226,704
Ընդամենը		637,694

Ծանոթագրություն 35. «Գործարքներ կապակցված կողմերի հետ»

Բանկի կապակցված կողմերի հետ գործարքները իրականացվել են շուկայում գործող պայմաններից և տոկոսադրույքներից ելնելով

Հաճախորդներին տրված վարկեր և փոխառվածություններ	Հաշվետու ժամանակաշրջան	Նախորդ ժամանակաշրջան
	01.01.15-31.12.15	01.01.14-31.12.14
Մնացորդ առ 1 հունվարի	5,052,091	2,007,272
Տարվա ընթացքում տրամադրված վարկեր և փոխառվածություններ	8,348,447	8,254,627
Տարվա ընթացքում մարված վարկեր և փոխառվածություններ	9,532,125	5,209,808
Մնացորդ	3,868,413	5,052,091
Տոկոսային եկամուտ	334,604	290,458

Վարկերը տրամադրված են բանկի ղեկավարներին, նրանց հետ փոխկապակցված անձանց:

Պարտավորություններ հաճախորդների նկատմամբ	Հաշվետու ժամանակաշրջան	Նախորդ ժամանակաշրջան
	01.01.15-31.12.15	01.01.14-31.12.14
Մնացորդը առ 1 հունվարի	15,748,185	26,061,693
Տարվա ընթացքում ստացված գումարներ	73,057,260	160,766,069
Տարվա ընթացքում վճարված գումարներ	85,598,721	171,079,577
Մնացորդ	3,206,724	15,748,185
Տոկոսային ծախս	559,276	1,185,830

Բանկի ղեկավարությունը վճարված աշխատավարձ և դրան հավասարեցված վճարներ	Հաշվետու ժամանակաշրջան	Նախորդ ժամանակաշրջան
	01.01.15-31.12.15	01.01.14-31.12.14
Բանկի խորհրդին		
- աշխատավարձ	96,816	101,149
- պարգևատրում		
Բանկի գործադիր մարմնին		
- աշխատավարձ	217,100	220,195
- պարգևատրում	16,459	18,867
Բանկի ներքին ատյուխին		
- աշխատավարձ	64,636	70,977
- պարգևատրում	3,000	5,500
Ընդամենը	398,011	416,688

Ծանոթագրություն 36. «Ֆինանսական ռիսկերի վերաբերյալ նվազագույն բացահայտումներ»

1. Վարկային ռիսկ

Վարկային ռիսկերի կառավարման գլխավոր խնդիրը Բանկի համար հանդիսանում է վարկային ռիսկերի ժամանակին (երբեմն, նույնիսկ, նախքան վարկի տրամադրումը) բացահայտումը, գնահատումը և դրանց նվազեցման ուղղությամբ համապատասխան քայլերի իրականացումը:

Բանկում վարկային ռիսկը գնահատվում է ինչպես յուրաքանչյուր վարկառուի, այնպես էլ ամբողջ վարկային պորտֆելի գծով:

Բանկի կողմից ծշակված համապատասխան մեթոդաբանության համաձայն՝ նախքան վարկի տրամադրումը, գնահատվում է պոտենցիալ վարկառուի վարկունակությունը: Վարկային ռիսկի կանխարգելման տեսանկյունից, վարկավորման ժամանակ էսպես կարևորվում է այնպիսի սկզբունքների պահպանումը, ինչպիսիք են վարկի ապահովվածությունն ու նպատակայնությունը: Վարկի տրամադրումից հետո, վարկային պայմանագրի գործողության ամբողջ ընթացքում, Բանկի կողմից իրականացվում է վարկի մոնիթորինգ՝ վարկառուի վարկունակությունը և վարկի ապահովվածությունը պարբերաբար գնահատելու և հնարավոր վարկային ռիսկի զգալի զգալի ուղղությամբ համապատասխան քայլեր ձեռնարկելու նպատակով:

Պարբերաբար վերլուծության է ենթարկվում նաև Բանկի ընդհանուր վարկային պորտֆելը՝ ըստ տնտեսության ճյուղերի, հաճախորդների և վարկատեսակների, պորտֆելի ռիսկերսիֆիկացիան և որակը ապահովելու նպատակով: Բանկի խորհրդի կողմից հաստատված համապատասխան մեթոդն իրավական ակտով սահմանված են վարկային ռիսկը զգալող մեթոդաբանային մոնիթորինգը (տնտեսության մեկ ճյուղի գծով ռիսկի առավելագույն չափի, վարկային ընդհանուր ռիսկի առավելագույն չափի, վարկային պորտֆելի որակի ռիսկի առավելագույն չափի, վարկային պորտֆելի որակի ռիսկի առավելագույն չափի)՝ ըստ առանձին վարկատեսակների, մեկ փոխառուի գծով ռիսկի առավելագույն չափի, խոշոր փոխառուների գծով ռիսկի առավելագույն չափի, Բանկի հետ կապված մեկ անձի գծով ռիսկի առավելագույն չափի, Բանկի հետ կապված բոլոր անձանց գծով ռիսկի առավելագույն չափի և այլն (վերջիններս ազդելի խիստ են, քան ՀՀ կենտրոնական բանկի կողմից սահմանված համապատասխան մոնիթորինգը):

Վարկային ռիսկի զգալի զգալի գործում Բանկում խիստ կարևորվում է նաև Վարկային կոմիտեի գործունեությունը: Վարկային կոմիտեն հանդիսանում է Բանկի վարկային քաղաքականությունն իրականացնող մարմին, որի նպատակն է Բանկի վարկային գործունեության կառավարումը և որակյալ վարկային պորտֆելի մնավորումը: Վարկային կոմիտեի հիմնական խնդիրն է կայացնել

2. Աշխարհագրական կենտրոնացումներ

31.12.2014

Հոդվածի անվանումը	ՀՀ	ԱՊՀ երկրներ	ՏՀԶԿ երկրներ	Ոչ ՏՀԶԿ երկրներ	Ընդամենը
Ակտիվներ					
Կանխիկ դրամական միջոցներ և մնացորդներ ՀՀ	28,129,704				28,129,704
Մտահանջներ բանկերի և այլ ֆին. կազմ.	1,660,502	729,989	3,358,616	25,840	5,774,947
Շահույթ վնասով վերաչափվող իրական արժեքով հաշվառվող ֆին.ակտիվներ	12,542,801				12,542,801
Հաճախորդներին տրված վարկեր և փոխառություններ	166,532,204	312,538	1,357,367	27,928,561	196,130,670
Վաճառքի համար մատչելի արժեքորթեր	8,768,289		11,457		8,779,746
Մինչև մարման ժամկետը պահվող արժեքորթեր					-
Այլ ակտիվներ	1,335,352	243,864	11,965	5,054,863	6,646,044
Ընդամենը ակտիվներ	218,968,852	1,286,391	4,739,405	33,009,264	258,003,912
Պարտավորություններ					
Պարտավորություններ բանկերի և այլ ֆին. կազմ.	78,799,432	3,381,003			82,180,435
Պարտավորություններ հաճախորդների	119,229,345	889,517	2,843,551	22,606,403	145,568,816
հաշվառվող ֆին.պարտավորություններ				12,542,801	12,542,801
Այլ պարտավորություններ	1,134,059	47,515	5,838		1,187,412
Ընդամենը պարտավորություններ	199,162,836	4,318,035	2,849,389	35,149,204	241,479,464
Ջուտ դիրք	19,806,016	(3,031,644)	1,890,016	(2,139,940)	16,524,448

31.12.2015

Հողվածի անվանումը	ՀՀ	ԱՊՀ երկներ	ՏՀԶԿ երկներ	Ոչ ՏՀԶԿ երկներ	Ընդամենը
Ակտիվներ					
Կանխիկ դրամական միջոցներ և մնացորդներ ՀՀ	31,691,751				31,691,751
մնացումներ	4,689,412	4,961,525	4,914,799	84,000	14,649,736
Շահույթ վնասով վերաչափվող իրական արժեքով հաշվառվող ֆին.ակտիվներ	12,467,687				12,467,687
Հաճախորդներին տրված վարկեր և փոխառվածքներ	167,530,948	279,852	488,304	37,743,069	206,042,173
Վաճառքի համար մատչելի արժեքային	10,727,797		10,964		10,738,761
Սինչև մարման ժամկետը պահվող արժեքային					-
Այլ ակտիվներ	14,739,068	246,144	11,254	4,766,158	19,762,624
Ընդամենը ակտիվներ	241,846,663	5,487,521	5,425,321	42,593,227	295,352,732
Պարտավորություններ					
Պարտավորություններ բանկերի և այլ ֆին. կազմ.	62,108,537	2,432,271	16,350,111		80,890,919
Պարտավորություններ հաճախորդների	171,170,017	841,542	2,863,540	8,904,219	183,779,318
Շահույթ վնասով վերաչափվող իրական արժեքով հաշվառվող ֆին. պարտավորություններ	1,284,635			11,183,052	12,467,687
Այլ պարտավորություններ	524,452		5,805		530,257
Ընդամենը պարտավորություններ	235,087,641	3,273,813	19,219,456	20,087,271	277,668,181
Զուտ դիրք	6,759,022	2,213,708	(13,794,135)	22,505,956	17,684,551

ՏՀԶԿ* Տնտեսական Համագործակցության և Զարգացման Կազմակերպություն

Վարկային ռիսկ պարունակող ակտիվների վերլուծությունը ըստ տնտեսության սեգմենտների և ռիսկայնության

31.12.14

Ակտիվներ	Աշխատող ակտիվներ	Գաշխատող ակտիվներ			
		Մտանդարտ/ Ոչ ռիսկային	Հսկվող/ Ռիսկային	Ոչ ստանդարտ/ Միջին ռիսկային	Կասկածելի/ Բարձր ռիսկային
Վարկեր և փոխառվածքներ այդ թվում՝	192,694,405	2,336,315	868,379	231,571	
	60,726	2,326	729	613	
1. Գյուղատնտեսություն, անտառային տնտեսություն և ձկնորսություն գումար	4,316,937	253,965	33,703	26,372	
բանակ	437	24	5	3	
2. Հանրագործական արդյունաբերություն և քաղաքացիական շահագործում գումար	11,581,887	21,098			
բանակ	48	2			
3. Սլակոդ արդյունաբերություն գումար	18,882,741	15,951			
բանակ	100	6			
4. Էլեկտրակառուցության, գազի, գոլորշու և լավորակ օդի մատակարարում գումար	5,961,327				
բանակ	28				
5. Ջրամատակարարում, կոյուղի, թափոնների կառավարում և վերամշակում գումար	648,832				
բանակ	8				
6. Շինարարություն գումար	16,461,362	175,520	3,409		
բանակ	118	5	1		
7. Առևտուր գումար	36,908,335	8,751	100,087	929	
բանակ	925	4	2	1	
8. Փոխադրումներ և պահեստային տնտեսություն գումար	7,625,647				
բանակ	21				
9. Կեցության և հանրային սննդի կազմակերպում գումար	8,670,432		12,823		
բանակ	51		1		

10. Տեղեկատվություն և կապ գումար	1,552,973				
բանակ	35				
11. Անշարժ գույքի հետ կապված գործունեություն գումար	19,165				
բանակ	3				
12. Մասնագիտական, գիտական և տեխնիկական գործունեություն գումար	4,082,828				
բանակ	23				
13. Կրթություն գումար	101,864				
բանակ	72				
14. Առողջապահություն գումար	471,344	491		346	
բանակ	21	1		1	
15. Մշակույթ, վարձույթ, հանգիստ գումար	416,572				
բանակ	11				
16. Տնտեսության այլ ճյուղեր գումար	19,379,928				
բանակ	24				
17. Հիարթեկային վարկեր գումար	10,765,179	330,481	113,335	27,142	
բանակ	1,894	52	23	10	
18. Սպառողական և այլ վարկեր գումար	44,847,052	1,530,058	605,022	176,782	
բանակ	56,907	2,232	697	598	
Գեբիտորական պարտքեր գումար	15,138,871	24,795	58,370	21,110	
բանակ	4,544	155	370	444	
Ինվեստիցիոն արժեթղթեր գումար	25,039				
բանակ	3				
Հետաշվեկշռային հոդվածներ, գումար	28,929,131	17,404	2,151	836	2355
բանակ	26,483	371	76	37	55
այդ թվում՝ երաշխիքներ գումար	21,368,662	7,399			917
բանակ	290	2			1
ակրեդիտիվներ գումար					
բանակ					

31.12.2015

Ակտիվներ	Աշխատող ակտիվներ	Գաշխատող ակտիվներ			
		Ստանդարտ/ Ոչ ռիսկային	Հակվող/ Ռիսկային	Ոչ ստանդարտ/ Միջին ռիսկային	Կասկածելի/ Բարձր ռիսկային
Վարկեր և փոխատվություններ այդ թվում՝	201,061,543	3,122,386	1,064,733	793,511	
	64,324	3,557	1,560	1,421	
1. Գյուղատնտեսություն, անտառային տնտեսություն և ձկնորսություն գումար	6,138,255	333,826	53,147	30,577	
բանակ	1,233	67	37	25	
2. Հանրագործական արդյունաբերություն և բազմաճյուղի շահագործում գումար	11,279,525		28,996		
բանակ	46		1		
3. Մշակող արդյունաբերություն գումար	20,383,207		883	5,509	
բանակ	96		1	4	
4. Էլեկտրականության, գազի, ջրի և լավորակ օդի մատակարարում գումար	5,889,990	3,271			
բանակ	28	1			
5. Ջրամատակարարում, կոյուղի, թափոնների կառավարում և վերամշակում գումար	580,183				
բանակ	8				
6. Ծինարարություն գումար	22,365,566	156,015		7,756	
բանակ	137	1		1	
7. Առևտուր գումար	41,791,816	19,790	33,500	45,474	
բանակ	1,353	42	25	26	
8. Փոխադրումներ և պահեստային տնտեսություն գումար	5,563,351				
բանակ	29				

9. Կեցության և հանրային սննդի կազմակերպում գումար	10,396,793	1,613	28,486	
բանակ	43	1	3	
10. Տեղեկատվություն և կապ գումար	6,263,590	20,652		
բանակ	42	1		
11. Անշարժ գույքի հետ կապված գործունեություն գումար	8,905			
բանակ	3			
12. Մասնագիտական, գիտական և տեխնիկական	6,156,405	3,205		
բանակ	20	1		
13. Կրթություն գումար	113,794			
բանակ	196			
14. Առողջապահություն գումար	569,269	182		146
բանակ	87	2		1
15. Մշակույթ, վարձություն, հանգիստ գումար	738,994			
բանակ	17			
16. Տնտեսության այլ ճյուղեր գումար	21,628,450			
բանակ	26			
17. Հիարթեկային վարկեր գումար	10,773,875	409,704	114,190	36,485
բանակ	1,884	75	29	20
18. Սպառողական և այլ վարկեր գումար	30,419,575	2,174,128	805,531	667,564
բանակ	59,076	3,366	1,464	1,344
Գերիտորական պարտքեր գումար	23,678,318	33,691	6,796	15,824
բանակ	4,832	216	159	406
Ինվեստիցիան արժեթղթեր գումար	21,057			
բանակ	3			
Հետհաշվեկշռային հոդվածներ, գումար	26,113,365	343,481	4,504	2,200
բանակ	18,408	337	81	48
այդ թվում՝ երաշխիքներ գումար	18,168,003	313,306		
բանակ	247	9		
ակրեդիտիվներ գումար	166,746			
բանակ	2			

Վարկային պոտֆելի վերլուծությունը ըստ տարածաշրջանների և ռիսկայնության

31.12.15

Վարկեր և փոխառվածքներ այդ թվում՝	Աշխատող ակտիվներ	Չաշխատող ակտիվներ			
		Ստանդարտ/ Ոչ ռիսկային	Հսկվող/ Ռիսկային	Ոչ ստանդարտ/ Միջին ռիսկային	Կասկածելի/ Քարճր ռիսկային
1. ՀՀ ռեզիդենտներին	162,550,318	3,122,386	1,064,733	793,511	
2. Ոչ ռեզիդենտներին	38,511,225				
Ընդամենը	201,061,543	3,122,386	1,064,733	793,511	

Ոչ Ռեզիդենտներին տրված վարկեր 31.12.15

Ակտիվներ	Աշխատող ակտիվներ	Չաշխատող ակտիվներ			
		Ստանդարտ/ Ոչ ռիսկային	Հսկվող/ Ռիսկային	Ոչ ստանդարտ/ Միջին ռիսկային	Կասկածելի/ Քարճր ռիսկային
Վարկեր և փոխառվածքներ այդ թվում՝	38,511,225	-	-	-	-
	40	-	-	-	-
1. Գյուղատնտեսություն, անտառային տնտեսություն և ձկնորսություն գումար	3,263				
բանակ	3				

2. Հանրագործական արդյունաբերություն և բազմաճյուղի շահագործում	գումար				
բանակ					
3. Մշակող արդյունաբերություն	գումար	4,887			
բանակ		3			
4. Էլեկտրականության, գազի, ջրի, ջերմության և լավորակ օդի մատակարարում	գումար				
բանակ					
5. Ջրամատակարարում, կոյուղի, թափոնների կառավարում և վերամշակում	գումար				
բանակ					
6. Ծինարարություն	գումար				
բանակ					
7. Առևտուր	գումար	22,780,642			
բանակ		7			
8. Փոխադրումներ և պահեստային տնտեսություն	գումար				
բանակ					
9. Կեցության և հանրային սննդի կազմակերպում	գումար				
բանակ					
10. Տեղեկատվություն և կապ	գումար				
բանակ					
11. Անշարժ գույքի հետ կապված գործունեություն, այդ թվում՝ գումար	գումար				
բանակ					
12. Մասնագիտական, գիտական և տեխնիկական գործունեություն	գումար				
բանակ					
13. Կրթություն	գումար				
բանակ					
14. Առողջապահություն	գումար				
բանակ					
15. Մշակույթ, զվարճություն, հանգիստ	գումար	2,316			
բանակ		1			
16. Տնտեսության այլ ճյուղեր	գումար	15,647,519			
բանակ		7			
17. Հիպոթեկային վարկեր	գումար	2,313			
բանակ		1			
18. Սպառողական և այլ վարկեր	գումար	70,285			
բանակ		18			

31.12.2014

Ակտիվներ	Աշխատող ակտիվներ	Չաշխատող ակտիվներ			
		Մտանդարտ/ Ոչ ռիսկային	Հսկվող/ Ռիսկային	Ոչ ստանդարտ/ Մրջին ռիսկային	Կասկածելի/ Թարձր ռիսկային
Վարկեր, այդ թվում՝					
1. ՀՀ ռեզիդենտներին	163,095,939	2,336,315	868,379	231,571	
2. Ոչ ռեզիդենտներին	29,598,466				
Ընդամենը	192,694,405	2,336,315	868,379	231,571	

Ոչ Ռեզիդենտներին տրված վարկեր 31.12.14

Ակտիվներ	Այխաստոյ ակտիվներ		Չայխաստոյ ակտիվներ		
	Ստանդարտ/ Ոչ ռիսկային	Հսկվող/ Ռիսկային	Ոչ ստանդարտ/ Միջին ռիսկային	Կասկածելի/ Բարձր ռիսկային	Անհուսալի
Վարկեր և փոխառություններ այդ թվում՝	29,598,466	-	-	-	-
	46	-	-	-	-
1. Գյուղատնտեսություն, անտառային տնտեսություն և ձկնորսություն գումար	2,833				
բանակ	2				
2. Հանրագործական արդյունաբերություն և րացահանքերի շահագործում գումար					
բանակ					
3. Մշակող արդյունաբերություն գումար	5,778				
բանակ	2				
4. Էլեկտրակառուցում, գազի, գոլորշու և լավորակ օդի մատակարարում գումար					
բանակ					
5. Ջրամատակարարում, կոյուղի, թափոնների կառավարում և վերամշակում գումար					
բանակ					
6. Ենթակառուցվածք գումար					
բանակ					
7. Առևտուր գումար	14,401,258				
բանակ	12				
8. Փոխադրումներ և պահեստային տնտեսություն գումար					
բանակ					
9. Կեցության և հանրային սննդի կազմակերպում գումար					
բանակ					
10. Տեղեկատվություն և կապ գումար	760				
բանակ	1				
11. Անշարժ գույքի հետ կապված գործունեություն, այդ թվում՝ գումար					
բանակ					
12. Մասնագիտական, գիտական և տեխնիկական գործունեություն գումար					
բանակ					
13. Կրթություն գումար					
բանակ					
14. Առողջապահություն գումար					
բանակ					
15. Մշակույթ, զվարճություն, հանգիստ գումար	3,476				
բանակ	1				
16. Տնտեսության այլ ճյուղեր գումար	15,080,582				
բանակ	8				
17. Հիպոթեկային վարկեր գումար					
բանակ					
18. Սպառողական և այլ վարկեր գումար	103,779				
բանակ	20				

31.12.2015թ. վարկային պորտֆելի քանակական ցուցանիշներ՝

չաշխատող վարկեր/ ընդհանուր վարկեր 3.36 %

չաշխատող վարկերի պահուստ/ընդհանուր կապիտալ 5.60 %

վարկերի գծով պահուստաֆոնդ/ընդհանուր վարկեր 1.88 %

հնարավոր կորուստների պահուստ/ չաշխատող վարկեր 55.80 %

խոշոր փոխառություններ/կապիտալ 405.66 %:

Շուկայական ռիսկ

Արտարժույթային ռիսկ

Բանկում արտարժույթային ռիսկը գնահատվում է միջազգային պրակտիկայում ընդունված VaR (Value at Risk) մոդելով, որը որոշակի հավանականությամբ կանխատեսում է արտարժույթի՝ ապագայում սպասվող առավելագույն տատանման մակարդակը՝ հաշվարկելով Բանկի հավանական կորստի առավելագույն մեծությունը:

Արտարժույթային ռիսկի գույքն սահմանափակվում է արտարժույթային ռիսկերի ամենօրյա մոնիթորինգ: Իսկ արտարժույթային բաց ռիսկերի առկայության դեպքում՝ հնարավոր կորուստներից խուսափելու նպատակով կիրառվում են հեջավորման գործիքներ:

Բանկի արտարժույթի ռիսկի վերլուծությունը ըստ ֆինանսական ակտիվների և պարտավորությունների.

31.12.2014

	ՀՀ դրամ	I խմբի արտարժույթ*	II խմբի արտարժույթ**	Ընդամենը
Ակտիվներ				
Կանխիկ դրամական միջոցներ և մնացորդներ ՀՀ ԼԻ-ում	25,637,550	2,384,578	107,576	28,129,704
Թանկարժեք մետաղների բանկային ստանդարտացված ձուլակտոր		457,924		457,924
Պահանջներ բանկերի և այլ ֆին. կազմ. նկատմամբ	782,124	4,264,505	728,318	5,774,947
Շահույթ վնասով վերաչափվող իրական արժեքով հաշվառվող ֆին.ակտիվներ	12,542,801			12,542,801
Հաճախորդներին տրված վարկեր և փոխառություններ	85,365,345	110,684,375	80,950	196,130,670
Վաճառքի համար մատչելի ֆին. ակտիվներ	8,779,746			8,779,746
Սինչև մարման ժամկետը պահվող ֆին. ակտիվներ				-
Այլ	352,789	6,268,805	24,450	6,646,044
Ընդամենը ակտիվներ	133,460,355	124,060,187	941,294	258,461,836
Պարտավորություններ				
Պարտավորություններ բանկերի և այլ ֆին. կազմ. նկատմամբ	67,362,936	14,817,295	204	82,180,435
Պարտավորություններ հաճախորդների նկատմամբ	36,931,029	107,677,146	960,641	145,568,816
Այլ պարտավորություններ	1,133,191	54,221		1,187,412
Ընդամենը պարտավորություններ	105,427,156	122,548,662	960,845	228,936,663
Չուտ դիրք	28,033,199	1,511,525	(19,551)	29,525,173

31.12.2015

	ՀՀ դրամ	I խմբի արտարժույթ*	II խմբի արտարժույթ**	Ընդամենը
Ակտիվներ				
Կանխիկ դրամական միջոցներ և մնացորդներ ՀՀ	21,246,723	10,326,057	118,971	31,691,751
Թանկարժեք մետաղների բանկային		144,762		144,762
Պահանջներ բանկերի և այլ ֆին. կազմ.	3,653,980	6,125,674	4,870,082	14,649,736
Շահույթ վնասով վերաչափվող իրական արժեքով հաշվառվող ֆին.ակտիվներ	11,925,026	542,661		12,467,687
Հաճախորդներին տրված վարկեր և փոխառություններ	92,042,889	113,926,544	72,740	206,042,173
Վաճառքի համար մատչելի ֆին. ակտիվներ	10,738,761			10,738,761
Սինչև մարման ժամկետը պահվող ֆին. ակտիվներ				-
Այլ	13,969,757	5,769,584	23,283	19,762,624
Ընդամենը ակտիվներ	153,577,136	136,835,282	5,085,076	295,497,494

Պարտավորություններ				
Պարտավորություններ բանկերի և այլ ֆին. կազմ.	70,768,075	10,115,192	7,652	80,890,919
Պարտավորություններ հաճախորդների	45,032,307	133,592,270	5,154,741	183,779,318
Այլ պարտավորություններ	523,983	6,274		530,257
Ընդամենը պարտավորություններ	116,324,365	143,713,736	5,162,393	265,200,494
Ջուտ դիրք	37,252,771	(6,878,454)	(77,317)	30,297,000

* «I խմբի արտարժույթի» կազմը՝ ԱՄՆ դոլար, Անգլիական ֆունտ ստերլինգ, Եվրո, Ըվեցարական ֆրանկ, Ռուսկ մետաղական հաշիվ:

** «II խմբի արտարժույթի» կազմը՝ Ռուսական ռուբլի, ՄԱԷ դիրխամ, Սինգապուրյան դոլար:

Բանկի արտարժույթի ռիսկի վերլուծությունը ըստ ածանցյալ ֆինանսական գործիքների տեսակների.

Ածանցյալ ֆինանսական գործիքների տեսակները	ՀՀ դրամ	I խմբի արտարժույթ*	II խմբի արտարժույթ**	Ընդամենը
Ֆյուչերսային գործիքների գծով				
- պարտավորություններ				
- պահանջներ				
Ֆորվարդային գործիքների գծով				
- պարտավորություններ				
- պահանջներ				
Օպցիոնների գծով				
- պարտավորություններ				
- պահանջներ				
Սվոպերի գծով				
- պարտավորություններ	2,422,545			
- պահանջներ		3,870,000		
Այլ ածանցյալ գործիքների գծով				
- պարտավորություններ				
- պահանջներ				
Ջուտ դիրք ըստ ածանցյալ ֆինանսական գործիքների	(2,422,545)	3,870,000	-	-
Ջուտ քազ դիրք*	(2,422,545)	3,870,000	-	-

Տոկոսադրույթի ռիսկ

Ակտիվների և պարտավորությունների արդյունավետ կառավարումը ենթադրում է նաև ակտիվների և պարտավորությունների այնպիսի կառավարում, որի արդյունքում Բանկը հնարավորինս կիտասափի տոկոսադրույթի ռիսկից:

Բանկում տոկոսադրույթի ռիսկի կառավարման խնդիրն է՝ պահպանել ակտիվների ու պարտավորությունների տոկոսադրույթների սպեռիի և գուտ տոկոսային մարժայի նպատակային մակարդակները:

Տոկոսադրույթի ռիսկի կառավարման նպատակով Բանկում ամսական կտրվածքով հաշվարկվում է ինչպես գուտ տոկոսային մարժան, այնպես էլ ակտիվների ու պարտավորությունների տոկոսադրույթների սպեռը՝ հաշվի առնելով ակտիվների եկամտաբերությունն ու պարտավորությունների ծախսատարությունը, ինչպես նաև վերջիններիս ժամկետայնությունը:

Տոկոսադրույթի ռիսկի գազման նպատակով Բանկում գործում են ակտիվների և պարտավորությունների գնագոյացման (տոկոսադրույթների սահմանման) հատուկ մշակված մեխանիզմներ:

Տոկոսադրույթի ռիսկի գնահատման իմիդում ընկած է տոկոսադրույթի նկատմամբ զգայուն ակտիվների և տոկոսադրույթի նկատմամբ զգայուն պարտավորությունների ժամկետայնության ճեղքվածքի (GAP) հաշվարկման մոդելը, որը ցույց է տալիս գնահատել տոկոսադրույթի փոփոխության ազդեցությունը Բանկի սպասվող գուտ տոկոսային եկամտի վրա:

Բանկում տոկոսադրույթի ռիսկը գնահատվում է նաև դյուրբացիայի մոդելով, որը ցույց է տալիս տոկոսադրույթի փոփոխության արդյունքում կապիտալի տնտեսական արժեքի փոփոխությունը՝ հաշվի առնելով ներգրավված պարտավորությունների և տեղաբաշխված ակտիվների ժամկետայնության անհամապատասխանությունը:

Հաշվետու ժամանակաշրջանի վերջի դրությամբ տոկոսաբեր/տոկոսակիր ֆինանսական ակտիվների և պարտավորությունների համար գործող միջին տոկոսադրույթը

	Հաշվետու ժամանակաշրջանի տոկոսադրույթներ		Նախորդ հաշվետու ժամանակաշրջանի տոկոսադրույթներ	
	ՀՀ դրամ	Արտարժույթ	ՀՀ դրամ	Արտարժույթ
Հոդվածի անվանումը	%	%	%	%
Ակտիվներ				
Մնացորդներ ՀՀ ԿԲ-ում				
Պահանջներ բանկերի նկատմամբ				
այլ թվում՝				
- միջբանկային վարկեր				
- միջբանկային ռեպո				

- միջբանկային սվոպ					
Հաճախորդներին տրված վարկեր և փոխառություններ	6-24	12-17	6-24	13-15	
վաճառքի համար մատչելի արժեթղթեր	11.63		8-13.0		
Մինչև մարման ժամկետը պահվող արժեթղթեր					
Պարտավորություններ					
Պարտավորություններ բանկերի և	9.5-10.25	7.5-8	4-9.5	4-8.3	
այլ ֆին. կազմ. նկատմամբ					
Պարտավորություններ հաճախորդների նկատմամբ	1-17.5	1-9.2	1-17	1-9.5	
Պարտավորություններ բանկի կողմից թողարկված արժեթղթերի գծով					

Իրացվելության ռիսկ

Բանկում իրացվելության կառավարման նպատակն է՝ ստեղծել այնպիսի ֆինանսական կարողությունների ամբողջություն, որը հնարավորություն կտա առանց լուրջ հիմնախնդիրների բավարարելու բոլոր տեսակի կրեդիտորների, ավանդատուների և այլ հաճախորդների օրինական դրամական պահանջները, որոնք կարող են արտացոլված լինել Բանկի հաշվեկշռային և հետհաշվեկշռային հոլդանքներում, ինչպես նաև այս ամսնի հետ մեկտեղ ապահովել շահութաբերության հնարավոր առավելագույն մակարդակ:

Բանկում սահուն իրացվելության ապահովման և իրացվելության ռիսկի արդյունավետ կառավարման նպատակով իրականացվում է ակտիվների և պասիվների փոխհամաձայնեցված կառավարում՝ ապահովելով.

1. բարձր իրացվելի ակտիվների բավարար առկայություն,
2. ռեսուրսների կայունություն,
3. ակտիվների և պարտավորությունների ժամկետայնության ճեղքվածքների ընդունելի սահմանաչափեր,
4. արտաքին աղբյուրներից միջոցներ ներգրավելու հնարավորություններ:

Բանկում իրացվելության կառավարման ճիշտ որոշումներ ընդունելու գործում հատկապես կարևորվում է ակտիվների և պարտավորությունների ժամկետայնության վերլուծությունը, որն իրականացվում է ակտիվների և պարտավորությունների ժամկետայնության ճեղքվածքների (GAP) հաշվարկման մոդելով՝ ակնբարբալին (ցպահանջ) և կուտակային տարաճատումներով: Ակնբարբալին իրացվելությունը հաշվարկվում է ամենօրյա կտրվածքով՝ իրավիճակային ճիշտ որոշումներ կայացնելու նպատակով:

31.12.14

Հոդվածի անվանումը	Չափաստող		Մարմանը մնացել է		3-ամիս	6-12ամիս	1-5տարի	5 տ.ավել	անժամկետ	Ընդամենը
	ժամաց	ժ/ին	ցպահանջ	մինչև 3ամիս						
Ակտիվներ										
Կանխիկ դրամ.միջ և ՀՀԿԲ			27,909,704						220,000	28,129,704
Պահանջներ բանկերի ի ալլ ֆին.կազմ			2,945,420	1,213,839	84,192	368,387	577,028		586,081	5,774,947
Հաճախորդներին տրված վարկեր	1,969,808	2,228,944	1,678,408	53,870,911	22,731,164	33,592,667	68,363,393	11,695,375		196,130,670
Ֆինանսական ակտիվներ	-	-	-	13,242,829	-	2,491,446	-	5,566,722	21,550	21,322,547
Շահույթ վնասով վերաչափվող իրական արժեթղթի հաշվառվող				12,542,801						12,542,801
վաճառքի համար մատչելի				700,028		2,491,446		5,566,722	21,550	8,779,746
մինչև մարման ժամկետը պահվող										-
ռեպո համ.վաճառված										-
Այլ ակտիվներ	34,949	61,697	1,290,430	123,315	68,067	122,262			4,945,324	6,646,044
*Պարմանագրային պահանջներ										-
ԸՆԴԱՄԵՆԸ	2,004,757	2,290,641	33,823,962	68,450,894	22,883,423	36,574,762	68,940,421	17,262,097	5,772,955	258,003,912
1-ին խմբի արտաբժույթ	853,223	280,358	12,148,198	45,286,513	8,700,771	14,106,802	43,201,903		586,081	125,163,849
2-րդ խմբի արտաբժույթ			248,612	669,050						917,662
Փոփոխվող տոկոսադրույրով										-
Ֆիրմաված տոկոսադրույրով	1,967,444	2,228,944	1,359,286	55,784,778	22,815,356	36,452,500	68,940,421	15,426,550	586,081	205,561,360
Անտոկոս	37,313	61,697	32,464,676	12,666,116	68,067	122,262	-	1,835,547	5,186,874	52,442,552
Պարտավորություններ										
Պարտ.բանկերի և այլ ֆին.կազմ			39,552	57,186,922	12,312,319	2,192,078	6,597,087	3,852,477		82,180,435
Պարտ.հաճախորդների նկատմամբ	-	-	27,083,484	17,827,296	17,856,658	60,576,192	22,223,643	1,543	-	145,568,816
ցպահանջ			27,083,484							27,083,484
ժամկետային				17,827,296	17,856,658	60,576,192	22,223,643	1,543		118,485,332
այլ										-
Պարտ.բանկերի կողմից թողարկված արժեթղթ.										-
Այլ պարտավորություններ			757,593	429,819						1,187,412
Հետհաշվ.պայմ.պարտ.	14,819	7,926	7,560,470	4,268,534	4,565,938	6,211,298	6,322,892			28,951,877
*Պարմանագրային պարտավորություններ										-
ԸՆԴԱՄԵՆԸ	-	-	27,880,629	75,444,037	30,168,977	62,768,270	28,820,730	3,854,020	-	228,936,663
1-ին խմբի արտաբժույթ			12,025,103	20,362,814	17,661,201	55,892,494	15,861,962			121,803,574
2-րդ խմբի արտաբժույթ			600,904	106,354	31,184	148,443	73,960			960,845

Խոշոր պարտավորություններ			102,610	49,247,808	6,632,601	22,561,306	5,641,433			84,185,758
Փոփոխվող տոկոսադրույքով										-
Ֆիքսված տոկոսադրույքով			24,408,036	75,014,218	29,993,804	60,924,431	28,820,730	3,854,020		223,015,239
Անտոկոս			3,472,593	429,819	175,173	1,843,839				5,921,424
Ձուտ իրացվելիության ճնդրվածք	2,004,757	2,290,641	5,943,333	(6,993,143)	(7,285,554)	(26,193,508)	40,119,691	13,408,077	5,772,955	29,067,249
1-ին խմբի արտաբժույք	853,223	280,358	123,095	24,923,699	(8,960,430)	(41,785,692)	27,339,941	-	586,081	3,360,275
2-րդ խմբի արտաբժույք	-	-	(352,292)	562,696	(31,184)	(148,443)	(73,960)	-	-	(43,183)
Փոփոխվող տոկոսադրույքով	-	-	-	-	-	-	-	-	-	-
Ֆիքսված տոկոսադրույքով	1,967,444	2,228,944	(23,048,750)	(19,229,440)	(7,178,448)	(24,471,931)	40,119,691	11,572,530	586,081	(17,453,879)
Կուտակային իրացվելիության ճնդրվածք	2,004,757	4,295,398	10,238,731	3,245,588	(4,039,966)	(30,233,474)	9,886,217	23,294,294	29,067,249	228,936,663

31.12.2015

Հոդվածի անվանումը	Չափաստող		Մարմանը սնուցել է		3-ճամփ	6-12ամփ	1-5տարի	5 տ.ավել	ամժամկետ	Ընդամենը
	ժամաց	ժ/իմ	ցպահանջ	մինչև 3ամփ						
Ակտիվներ										
Կանխիկ դրամ.միջև և ՀՀԿԲ			31,291,751						400,000	31,691,751
Պահանջներ բանկերի հաշիվին կազմ			9,102,270	3,523,438		455,250	976,991		591,787	14,649,736
Հաճախորդներին տրված վարկեր	3,160,417	3,498,321		50,393,142	17,521,796	28,182,634	90,961,598	12,324,265		206,042,173
Ֆինանսական ակտիվներ			-	-	-	-	4,406,476	18,778,915	21,057	23,206,448
Ետևյալ վճարով վերաչափվող իրական արժեքով հաշվառվող								12,467,687		12,467,687
վաճառքի համար մատչելի							4,406,476	6,311,228	21,057	10,738,761
մինչև մարման ժամկետը պահվող										-
ռեպո համ.վաճառված										-
Այլ ակտիվներ	70,894	3,366	6,362,784	67,443	69,304	61,541	8,042,174		5,085,118	19,762,624
*Պայմանագրային պահանջներ										-
ԸՆԴԱՄԵՆԸ	3,231,311	3,501,687	46,756,805	53,984,023	17,591,100	28,699,425	104,387,239	31,103,180	6,097,962	295,352,732
1-ին խմբի արտաբժույք	1,900,789	887,232	20,989,179	35,999,828	5,706,330	12,387,843	58,366,316		597,765	136,835,282
2-րդ խմբի արտաբժույք			4,766,006	294,245	24,825					5,085,076
Փոփոխվող տոկոսադրույքով										-
Ֆիքսված տոկոսադրույքով	3,160,417	3,498,321	6,431,063	45,219,389	15,513,753	26,822,430	99,958,424	18,635,493	591,787	219,831,077
Անտոկոս	70,894	3,366	40,325,742	8,764,634	2,077,347	1,876,995	4,428,815	12,467,687	5,506,175	75,521,655
Պարտավորություններ										
Պարտ.բանկերի և այլ ֆին.կազմ			218,931	39,625,108	2,222,352	7,379,681	19,964,119	11,480,728		80,890,919
Պարտ. հաճախորդների նկատմամբ	-	-	29,455,895	32,597,400	24,286,548	62,110,602	35,327,175	1,698	-	183,779,318
գլխահանջ			29,455,895							29,455,895
ժամկետային				32,597,400	24,286,548	62,110,602	35,327,175	1,641		154,323,366
այլ										-
Պարտ.բանկերի կողմից բողոքարկված արժեքոր.										-
Այլ պարտավորություններ			374,765	155,492						530,257
Հետհաշվ.պայմ.պարտ.	28,532	321,654	7,778,616	4,351,473	4,828,284	6,794,851	2,360,140			26,463,550
*Պայմանագրային պարտավորություններ										-
ԸՆԴԱՄԵՆԸ	-	-	30,049,591	72,378,000	26,508,900	69,490,283	55,291,294	11,482,426	-	265,200,494
1-ին խմբի արտաբժույք			16,919,478	24,572,271	18,061,117	58,477,626	25,683,244			143,713,736
2-րդ խմբի արտաբժույք			4,832,101	79,256	66,003	123,431	61,602			5,162,393
Խոշոր պարտավորություններ			376,660	36,134,530	318,057	14,825,914	11,737,784			63,392,945
Փոփոխվող տոկոսադրույքով										-
Ֆիքսված տոկոսադրույքով			20,469,738	62,548,141	24,369,626	67,632,255	55,291,294	11,482,426		241,793,480
Անտոկոս			9,579,853	9,829,859	2,139,274	1,858,028				23,407,014
Ձուտ իրացվելիության ճնդրվածք	3,231,311	3,501,687	16,707,214	(18,393,977)	(8,917,800)	(40,790,858)	49,095,945	19,620,754	6,097,962	30,152,238
1-ին խմբի արտաբժույք	1,900,789	887,232	4,069,701	11,427,557	(12,354,787)	(46,089,783)	32,683,072	-	597,765	(6,878,454)
2-րդ խմբի արտաբժույք	-	-	(66,095)	214,989	(41,178)	(123,431)	(61,602)	-	-	(77,317)
Փոփոխվող տոկոսադրույքով										-
Ֆիքսված տոկոսադրույքով	3,160,417	3,498,321	(14,038,675)	(17,328,752)	(8,855,873)	(40,809,825)	44,667,130	7,153,067	591,787	(21,962,403)
Կուտակային իրացվելիության ճնդրվածք	3,231,311	6,732,998	23,440,212	5,046,235	(3,871,565)	(44,662,433)	4,433,522	24,054,276	30,152,238	265,200,494

Միջին հաշվեկշռային կապիտալ և ակտիվներ

01/01/15-31/12/15

Միջին հաշվեկշռային ակտիվ	271,372,791
Միջին հաշվեկշռային կապիտալ	29,864,281

Ծանոթագրություն 42. «Ընդունված գրավ»

	Հաշվետու ժամանակաշրջան	Նախորդ ժամանակաշրջան
Այլ արժեքիքեր	6,334,186	7,724,282
Թանկարժեք զարդեր և թանկարժեք քարեր	16,732,255	12,257,618
Անշարժ գույք	143,731,443	142,282,960
Փոխադրամիջոցներ	13,238,127	14,977,647
Այլ հիմնական միջոցներ	19,422,752	18,240,689
Պատրաստի արտադրանք և ապրանքներ	31,248,975	21,284,426
Գրամական միջոցներ	14,303,074	30,893,795
Այլ գրավ	12,673,610	18,811,456
Վարկային երաշխիքներ	4,272,575	3,795,273
Այլ երաշխիքներ	14,453,134	17,581,705
Վարկային երաշխավորություններ	145,257,805	107,535,208
Այլ երաշխավորություններ	21,822,370	19,386,779
Ընդամենը	443,490,306	414,771,838

Վարչության նախագահ

Արսեն Սիբայեյան

Գլխավոր հաշվապահ

Նարինե Սարգսյան

Վավերացման ամսաթիվ 14.01.16թ