



Հավելված 5

ՖԻՆԱՆՍԱԿԱՆ ՀԱՐՎԵՏՎՈՒԹՅՈՒՆՆԵՐԻՆ ԿԻՑ ԾԱՆՈԹԱԳՐՈՒԹՅՈՒՆՆԵՐ
(Չև քիվ 5)

«30» ՀՈՒՆԻՄԻ 2014թ.

ՀԱՅԲԻԶՆԵՍԲԱՆԿ ՓԲԸ, ՀՀ, ԵՐԵՎԱՆ, ՆԱԼՔԱՆՂՑԱՆ 48

Ծանոթագրություն 1. «Ժրավական դաշտ և կորպորատիվ կառավարում»

«Հայրիզնեսբանկ» ՓԲԸ-ն (նախկին «Հայինվեստբանկ ՓԲԸ») (այսուհետ՝ Բանկ) հիմնվել է 1991թ.և հանդիսանում է փակ բաժնետիրական ընկերություն՝ գործելով Հայաստանի Հանրապետության (այսուհետ՝ ՀՀ) օրենսդրության շրջանակներում: Բանկը գրանցվել է 10.12.1991 թ. ՀՀ կենտրոնական բանկի (այսուհետ՝ ՀՀ ԿԲ) կողմից N 40 արտոնագրային համարով: Բանկի հիմնական գործունեությունը վարկավորումը և ավանդների ընդունումն է, ՀՀ-ում և արտերկրներ փոխանցումների և փոխարկման գործարքների իրականացումը, ինչպես նաև իրավաբանական և ֆիզիկական անձանց այլ բանկային ծառայությունների մատուցումը:

Բանկի գլխավոր գրասենյակը և քվով 14 մասնաճյուղերը գտնվում են Երևանում , 15 մասնաճյուղերը ՀՀ տարբեր մարզերում և 7 մասնաճյուղ Լեռնային Ղարաբաղի Հանրապետությունում:

Բանկի իրավաբանական հասցեն է՝ ք.Երևան, Նալբանդյան 48:

- Բանկը հանդիսանում է
 - Հայաստանի բանկերի միության անդամ
 - Master Card/Europay համաշխարհային վճարային համակարգի լիիրավ անդամ
 - SWIFT համակարգի բաժնետեր
 - VISA International վճարային համակարգի լիիրավ անդամ
 - ՆԱՍԴԱԸ ՕԷՄԵՔՍ Արմենիա ԲԲԸ անդամ
 - Հայաստանի հիպոթեկային շուկայի մասնակիցների միության անդամ
 - ՀՀ տարածքում գործող ArCa պրոցեսինգային ընկերության բաժնետեր

1. Կորպորատիվ կառավարում.

- Բանկի կառավարման մարմիններն են՝
 - Բաժնետերերի Ընդհանուր Ժողովը՝ Բանկի կառավարման բարձրագույն մարմինը
 - Բանկի Խորհուրդը
 - Բանկի Վարչությունը և Բանկի Վարչության նախագահը

ա) Խորհրդի կազմը,
Խորհրդի նախագահ – Վիտալի Գրիգորյանց
Խորհրդի անդամներ – Սերգեյ Արզումանյան
Դիանա Գրիգորյան
Սևակ Պետրոսյան
Ալիկ Չիրկինյան

բ) վարչության կազմը,
Վարչության նախագահ- Արսեն Միքայելյան
Վարչության անդամներ՝
Խաչիկ Սլյուտչյան - Վարչության նախագահի առաջին տեղակալ
Մանվել Սահակյան - Վարչության նախագահի տեղակալ-Ֆինանսական ղեկավարամենտի տնօրեն
Վարդան Աղաջանյան - Վարչության նախագահի տեղակալ-Գործառնական ղեկավարամենտի տնօրեն
Նշան Գրիգորյան -Վարչության նախագահի տեղակալի-Վարկային ղեկավարամենտի տնօրեն
Նարինե Սարգսյան-Գլխավոր հաշվապահ Վահան Մելքոնյան -Գանձապետական ղեկավարամենտի տնօրեն Գլխավոր գանձապետ
Բագրատ Թևոսյան - Կենտրոն մասնաճյուղի կառավարիչ

գ) նշանակալից մասնակիցների անունները/անվանումները,
Գրիգորյանց Վիտայի Սարգսի – 100 %

դ) ղեկավարների վարձատրության քաղաքականությունը,

Բանկի ղեկավարության վարձատրությունը կատարվում է համաձայն կնքված աշխատանքային պայմանագրի և Բանկի Խորհրդի կողմից հաստատված հաստիքացուցակի :

Ծանոթագրություն 2. «Հաշվապահական հաշվառման քաղաքականությունը»

2.1 Ֆինանսական հաշվետվությունների պատրաստումը

Բանկի ֆինանսական հաշվետվությունները կազմելիս կիրառվել են Սիջազգային Ֆինանսական ստանդարտների, հաշվապահական հաշվառումը կարգավորող այլ իրավական ակտերի, Բանկի Խորհրդի կողմից հաստատված Հաշվապահական հաշվառման քաղաքականության պահանջները:

2.2 Անընդհատություն

Բանկի ֆինանսական հաշվետվությունները պատրաստվել են Բանկի գործունեության անընդհատության հիման վրա, որը ենթադրում է, որ Բանկի ակտիվները պետք է իրացվեն և պարտավորությունները մարվեն Բանկի գործունեության ընթացքում:

2.3 Համադրելիություն

Անհրաժեշտության դեպքում համադրելի թվերը ճշգրտվել են՝ ընթացիկ ժամանակաշրջանի հետ համադրելիության ապահովման նպատակով:

2.4 Եկամուտների և ծախսերի ճանաչում

2.4.1 Տոկոսային եկամուտներ և ծախսեր

Տոկոսային եկամուտը և տոկոսային ծախսերը համապարփակ ֆինանսական արդյունքների մասին հաշվետվությունում ճանաչվում են հաշվեգրման սկզբունքով, օգտագործելով արդյունավետ տոկոսադրույքի մեթոդը:

2.4.2 Կոմիսիոն և այլ եկամուտներ և ծախսեր

Վարկերի տրամադրման համար զարժվող վճարները համապատասխան ծախսերի հետ միասին հետաձգվում են՝ ճշգրտելով տվյալ վարկի արդյունավետ տոկոսադրույքը: Վարձավճարները, այլ եկամուտները և ծախսերը ճանաչվում են հաշվեգրման սկզբունքով ծառայության մատուցման ընթացքում:

2.5 Արտարժույթային գործառնություններ

Արտարժույթով կատարված գործարքները վերահաշվարկվում են գործառնական արժույթով՝ գործարքի օրվա փոխարժեքով: Արտարժույթով արտահայտված դրամային ակտիվները և պարտավորությունները փոխարկվում են գործառնական արժույթով կիրառելով հաշվապահական հաշվեկշռի ամսաբվի: դրությամբ գործող փոխարժեքը:

Յուրաքանչյուր գործառնության պայմանագրով նախատեսված փոխարժեքի և տվյալ գործառնության օրվա գործող փոխարժեքի տարբերությունից առաջացած օգուտը կամ վնասը հաշվառվում է համափարպակ ֆինանսական արդյունքների մասին հաշվետվության գուտ առևտրային եկամուտ հոդվածի արտարժույթի առք ու վաճառքից գուտ եկամուտ տողում:

Բանկի կողմից ֆինանսական հաշվետվությունների պատրաստման նպատակով օգտագործվել են հետևյալ փոխարժեքները

	2013թ. դեկտեմբերի 31	2014թ հունիսի 30
ՀՀ դրամ/1 ԱՄՆ դոլար	405.64	407.28

2.6 Կանխիկ և կանխիկին հավասարեցված միջոցներ

Դրամական միջոցներ և դրանց համարժեքները բաղկացած են կանխիկ դրամական միջոցներից, թղթակից բանկերի ցպահանջ միջոցներից, ՀՀ ԿԲ-ում պահվող միջոցներից (բացառությամբ ԱրՔա վճարային համակարգով իրականացվող փոխհաշվարկների համար դեպոզիտային գումարների), որոնք կարող են փոխարկվել կանխիկ կարճ ժամանակամիջոցում և չեն ենթարկվում արժեքի փոփոխման զգալի ռիսկի :

2.7 Պահանջներ այլ քանկերի նկատմամբ

Իր բնականոն գործունեության ընթացքում Բանկն օգտագործում է այլ բանկերում տարբեր ժամանակաշրջանների համար բացված ընթացիկ և ավանդային հաշիվներ:

2.8 Արժեքեր

Վաճառքի համար մատչելի ֆինանսական ակտիվները սկզբնական ճանաչման ժամանակ հաշվառվում են սկզբնական արժեքով և հետագայում վերաչափվում են իրական արժեքով: Իրական արժեքով վերագնահատման ժամանակ վերագնահատման արդյունքը արտացոլվում է սեփական կապիտալում:

2.9 Հաճախորդներին տրված վարկեր և փոխառվություններ

Վարկերը և փոխառվությունները ֆիրմավաճառքի վճարումներով ֆինանսական ակտիվներ են, որոնք ստեղծվում են Բանկի կողմից ուղղակիորեն պարտապահին դրամ տրամադրելու միջոցով՝ առանց պարտքը վաճառելու մտադրության: Ֆիրմավաճառքի ժամկետներով տրամադրված վարկերը սկզբնապես ճանաչվում են իրական արժեքով՝ գումարած գործարքից ծախսումները: Այնուհետև վարկերն ու փոխառվությունները չափվում են ամորտիզացված արժեքով՝ կիրառելով արդյունավետ տոկոսադրույքի մեթոդը: Հաճախորդներին տրված վարկերի և փոխառվությունների գումարները նվազեցնում են դրանց գծով արժեզրկումից պահուստների գումարներով:

2.10 Վարձակալություն

Գործառնական վարձակալության շրջանակներում վարձավճարները ճանաչվում են որպես ծախս ֆինանսական արդյունքների մասին հաշվետվությունում գծային հիմունքով վարձակալության ժամկետի ընթացքում:

2.11 Հնարավոր կորուստների պահուստ

Յուրաքանչյուր հաշվապահական հաշվեկշռի ամսաթվով Բանկն իրականացնում է արժեզրկման գնահատում ֆինանսական ակտիվների կամ ֆինանսական ակտիվների խմբի համար:

2.12 Ոչ նյութական ակտիվներ

Ոչ նյութական ակտիվները բաղկացած են համակարգչային ծրագրից, արտոնագրերից և այլն: Առանձին ձեռք բերված ոչ նյութական ակտիվները սկզբնապես ճանաչվում են ինքնարժեքով: Նախնական ճանաչումից հետո ոչ նյութական ակտիվները հաշվառվում են ինքնարժեքով՝ նվազեցնելով կուտակված ամորտիզացիան կամ արժեզրկումից կորուստները: Ոչ նյութական ակտիվների օգտակար ծառայությունների ժամկետները կարող են լինել որոշակի կամ անորոշ: Որոշակի ժամկետ ունեցող ոչ նյութական ակտիվներն ամորտիզացվում են գծային հիմունքով օգտակար ծառայության՝ 15 տարվա ընթացքում:Անորոշ օգտակար ծառայությունների ժամկետներ ունեցող ոչ նյութական ակտիվները չեն ամորտիզացվում, սակայն յուրաքանչյուր տարի գնահատվում են արժեզրկման առումով:

2.13 Հիմնական միջոցներ

Հիմնական միջոցները ներկայացված են սկզբնական արժեքի և կուտակված մաշվածության տարբերությամբ:

Մաշվածությունը հաշվարկվում է գծային մեթոդով ակտիվի օգտակար ծառայության ժամկետի ընթացքում, կիրառելով հետևյալ տարեկան դրույքաչափերը՝

	Օգտակար ծառայության ժամկետ	Տոկոսադրույք
	(տարիներ)	(%)
Ըներքեր, շինություններ	30	3.33
Համակարգիչներ և կապի միջոցներ	3	33.3
Տրանսպորտային միջոցներ	5	20
Ավտոմատ գանձման մեքենաներ	10	10
Այլ հիմնական միջոցներ	5	20
Գույք և գրասենյակային սարքավորումներ	5	20

Վարձակալված հիմնական միջոցների վրա ուղղված կապիտալ բնույթի ծախսումները կապիտալացվում և ամորտիզացվում են գծային հիմունքով վարձակալական պայմանագրի գործողության մնացորդային ժամկետի ընթացքում:

Հիմնական միջոցների վերանորոգման և պահպանման հետ կապված ծախսումները ֆինանսական արդյունքի մասին հաշվետվությունում ճանաչվում են որպես ծախս՝ դրանց կատարման պահին:

2.14 Ֆինանսական գործիքներ

Բանկը ֆինանսական գործիքների չափումը, ճանաչումը, օգտագործումը և հաշվառումը կատարում է ՀՀ օրենսդրությամբ սահմանված կարգով, ինչպես նաև բանկի կողմից ընդունված կարգերով, որոշումներով, հրամաններով և ակտերով:

2.15 Հաշվապահական հաշվեկշռի ամսաթվից հետո տեղի ունեցող դեպքեր

2.15.1 Եթե աուդիտորական կազմակերպության կողմից հայտնաբերված էական սխալը արդյունք

2.15.2 Եթե բանկի տարեկան ֆինանսական հաշվետվությունները սահմանված կարգով հրապարակելուց հետո առաջանում կամ հայտնաբերվում են էական սխալներ, ապա նման դեպքերում ճշգրտումներ չեն կատարվում և համարվում է, որ նման տեղեկատվության վերաներկայացումն անիրագործելի է:

2.16 Հարկում

Շահույթի գծով հաշվետու տարվա շահութահարկը բաղկացած է ընթացիկ և հետաձգված հարկերից: Ընթացիկ հարկը տարվա համար հարկվող եկամտից վճարվելիք հարկն է՝ հաշվապահական հաշվեկշռի ամսաթվին գործող հարկային դրույքով, ինչպես նաև նախորդ տարիների համար վճարված հարկերի ճշտումները: Հետաձգված հարկերը հաշվարկվում են հաշվի առնելով բոլոր ժամանակային տարբերությունները, որոնք առաջանում են ֆինանսական հաշվետվություններում ճանաչված ակտիվների և պարտավորությունների հաշվեկշռային գումարների և հարկային նպատակներով հաշվարկվող գումարների միջև:

Բանկը իր գործունեության ընթացքում վճարում է նաև այլ հարկեր: Այդ հարկերը ներառված են համապարփակ ֆինանսական արդյունքների մասին հաշվետվության այլ ծախսերում:

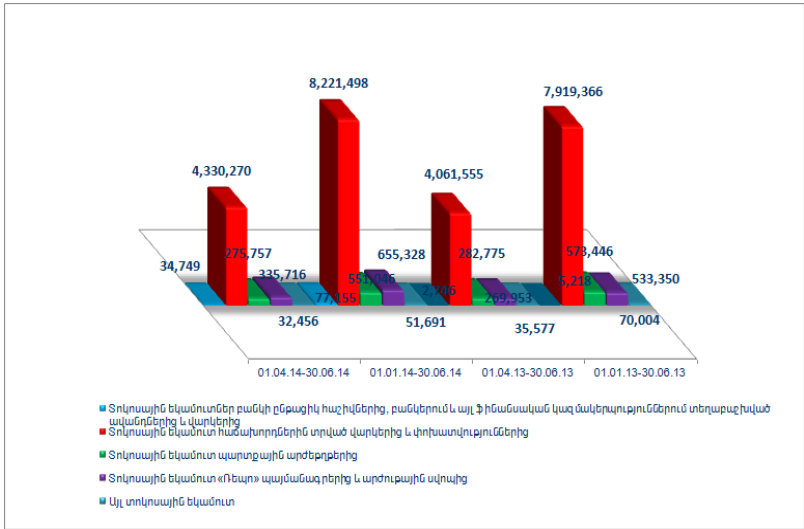
2.17 Չափման և ներկայացման արժույթ

Հայաստանի Հանրապետության ազգային արժույթը ՀՀ դրամն է: Սույն ֆինանսական հաշվետվությունների նպատակների համար դրամը հանդիսանում է նաև ներկայացման արժույթ:

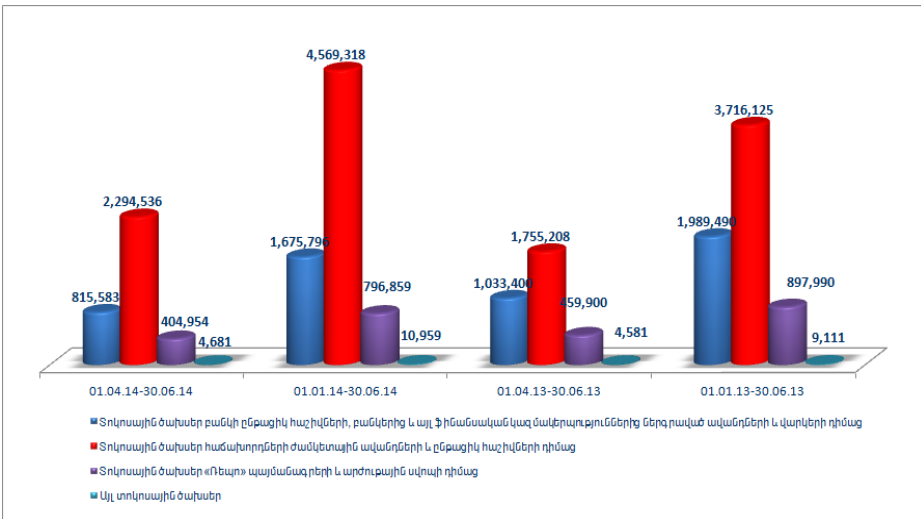
Միջանկյալ ֆինանսական հաշվետվությունները ներկայացված են ՀՀ դրամով՝ հազարների ճշտությամբ:

Ծանոթագրություն 3. «Զուտ տոկոսային և մնանատիպ եկամուտներ»

Տոկոսային և մնանատիպ եկամուտներ	01.04.14-30.06.14	01.01.14-30.06.14	01.04.13-30.06.13	01.01.13-30.06.13
Տոկոսային եկամուտներ բանկի ընթացիկ հաշիվներից, բանկերում և այլ ֆինանսական կազմակերպություններում տեղաբաշխված ավանդներից և վարկերից	34,749	77,155	2,746	5,218
Տոկոսային եկամուտ հաճախորդներին տրված վարկերից և փոխառություններից	4,330,270	8,221,498	4,061,555	7,919,366
Տոկոսային եկամուտ պարտքային արժեթղթերից	275,757	551,046	282,775	573,446
Տոկոսային եկամուտ «Ռեպո» պայմանագրերից և արժույթային ավոյից	335,716	655,328	269,953	533,350
Այլ տոկոսային եկամուտ	32,456	51,691	35,577	70,004
Ընդամենը	5,008,948	9,556,718	4,652,606	9,101,384



Տոկոսային և նմանատիպ ծախսեր	01.04.14-30.06.14	01.01.14-30.06.14	01.04.13-30.06.13	01.01.13-30.06.13
Տոկոսային ծախսեր բանկի ընթացիկ հաշիվների, բանկերից և այլ ֆինանսական կազմակերպություններից ներգրաված ավանդների և վարկերի դիմաց	815,583	1,675,796	1,033,400	1,989,490
Տոկոսային ծախսեր հաճախորդների ժամկետային ավանդների և ընթացիկ հաշիվների դիմաց	2,294,536	4,569,318	1,755,208	3,716,125
Տոկոսային ծախսեր բանկի կողմից բողարկված արժեթղթերի դիմաց				
Տոկոսային ծախսեր «Ռեպո» պայմանագրերի և արժույթային սվոպի դիմաց	404,954	796,859	459,900	897,990
Այլ տոկոսային ծախսեր	4,681	10,959	4,581	9,111
ԸՆդամները	3,519,754	7,052,932	3,253,089	6,612,716
Ջուտ տոկոսային և նմանատիպ եկամուտ	1,489,194	2,503,786	1,399,517	2,488,668



Ծանոթագրություն 4. «Կոմիսիոն և այլ վճարների տեսքով եկամուտներ և ծախսեր»

Կոմիսիոն և այլ վճարների տեսքով եկամուտներ	01.04.14-30.06.14	01.01.14-30.06.14	01.04.13-30.06.13	01.01.13-30.06.13
Դրամարկղային գործառնություններից	48,278	99,083	57,542	121,898
Հաշվարկային ծառայություններից	74,974	141,079	120,375	210,175
Երաշխիքներից, հոծարագներով, ակրեդիտիվներով գործառնություններից, հավաստագրային կառավարման Արտարժույթով և արժեթղթերով	50,629	100,931	36,242	60,832
Վճարային քարտերի սպասարկումից	183,289	386,583	101,025	182,091
Այլ կոմիսիոն վճարներ	65,145	123,730	38,822	89,162
ԸՆդամները	422,315	851,406	354,006	664,158

Կոմիսիոն և այլ վճարների տեսքով ծախսեր	01.04.14-30.06.14	01.01.14-30.06.14	01.04.13-30.06.13	01.01.13-30.06.13
Թղթակցային և այլ հաշիվների դիմաց կոմիսիոն վճարներ/ հաշվարկային գործառն.	36,658	69,272	47,998	87,535
Վճարային քարտերով գործառնությունների գծով վճարներ/դրամարկղային գործառն.	17,122	33,253	38,294	76,009
Նրաշխիքների, հոմարագրերով, ակրեդիտիվներով գործառնությունների, հավատարմագրային կառավարման գործառնությունների գծով վճարներ	19	19	99	99
Արտարժույթով և արժեթղթերով	5,910	8,220		
Այլ կոմիսիոն վճարներ	48,813	91,053	22,322	43,488
Ընդամենը	108,522	201,817	108,713	207,131

Ստացված գուտ կոմիսիոն և այլ վճարներ	313,793	649,589	245,293	457,027
--	----------------	----------------	----------------	----------------

Շանթազրոյթում 5. «Զուտ եկամուտ առևտրային գործառնություններից»

Շանտյոջ վնասով վերաչափվող իրական արժեքով պահվող ներդրումներից	01.04.14-30.06.14	01.01.14-30.06.14	01.04.13-30.06.13	01.01.13-30.06.13
Առևտրային նպատակներով պահվող ներդրումների առք ու վաճառքից գուտ եկամուտ, այդ թվում՝				
- բաժնետոմսերից				
- պարտքային արժեթղթերից				
- անանցյալներից	3,256	-37,301	-195,394	419,855
Առևտրային նպատակներով պահվող ներդրումների իրական արժեքի փոփոխությունից				
Ընդամենը	3,256	-37,301	-195,394	419,855

Վաճառքի համար մատչելի ներդրումներից	01.04.14-30.06.14	01.01.14-30.06.14	01.04.13-30.06.13	01.01.13-30.06.13
Վաճառքի համար մատչելի ներդրումների առք ու վաճառքից գուտ եկամուտ, այդ թվում՝				
- բաժնետոմսերից				
- պարտքային արժեթղթերից	3,059	3,059	-252,208	-226,462
- անանցյալներից				
Վաճառքի համար մատչելի ներդրումների իրական արժեքի փոփոխությունից գուտ եկամուտ	52,925	52,925	296,260	282,485
Ընդամենը	55,984	55,984	44,052	56,023

Արտարժույթային գործառնություններից	01.04.14-30.06.14	01.01.14-30.06.14	01.04.13-30.06.13	01.01.13-30.06.13
Արտարժույթի առք ու վաճառքից ստացված գուտ	178,641	285,573	197,263	344,501
Արտարժույթի վերագնահատումից ստացված	-21,868	10,693	194,383	-435,106
Ընդամենը	156,773	296,266	391,646	-90,605

Թանկարժեք մետաղների բանկային ստանդարտացված ձուլակտորներից և հուշադրամներից	01.04.14-30.06.14	01.01.14-30.06.14	01.04.13-30.06.13	01.01.13-30.06.13
Թանկարժեք մետաղների բանկային ստանդարտացված ձուլակտորների և	1,319	2,840	-7,177	2,398
Թանկարժեք մետաղների բանկային ստանդարտացված ձուլակտորների և	871	30,128	-96,560	-104,256
Ընդամենը	2,190	32,968	-103,737	-101,858

Զուտ եկամուտ առևտրային	218,203	347,917	136,567	283,415
-------------------------------	----------------	----------------	----------------	----------------

Ծանոթագրություն 6. «Այլ գործառնական եկամուտ»

Այլ գործառնական եկամուտ	01.04.14-30.06.14	01.01.14-30.06.14	01.04.13-30.06.13	01.01.13-30.06.13
Եկամուտներ ստացված տույժերից և տուգանքներից	157,570	319,423	159,017	299,945
Ֆակտորինգից ստացված եկամուտներ	1,196	1,250		
Հիմնական միջոցների և ոչ նյութական ակտիվների օտարումից ստացված գուտ եկամուտներ	1,996	17,371	17,314	14,396
Հիմնական միջոցների և ոչ նյութական ակտիվների վերագնահատումից և արժեզրկման հակադրումով գուտ եկամուտներ				
Այլ եկամուտներ	45,138	161,579	29,974	56,418
Ընդամենը	205,900	499,623	206,305	370,759

Ծանոթագրություն 7. «Ակտիվների հնարավոր կորուստների պահուստին կատարված գուտ մասհանումներ»

Քանկերի մկատմանը պահանջների գծով	Ծանոթագրություն 14	01.04.14-30.06.14	01.01.14-30.06.14	01.04.13-30.06.13	01.01.13-30.06.13
Ակզբնական մնացորդ		0	0	21,932	31,840
Պահուստին կատարված մասհանումներ		0	0		267,898
Պահուստին կատարված մասհանումների		0	0	-21,932	-299,738
Պահուստին կատարված գուտ մասհանումներ		0	0	-21,932	-31,840
Նախկինում հետհաշվեկշիռ դուրս գրված		0	0	0	0
Պահուստի օգտագործում					
Վերջնական մնացորդ		0	0	0	0

Ֆինանսական կազմակերպությունների մկատմանը պահանջների գծով	Ծանոթագրություն 14	01.04.14-30.06.14	01.01.14-30.06.14	01.04.13-30.06.13	01.01.13-30.06.13
Ակզբնական մնացորդ		0	0	18,044	17,458
Պահուստին կատարված մասհանումներ		0	0		606
Պահուստին կատարված մասհանումների		0	0	-18,044	-18,064
Պահուստին կատարված գուտ մասհանումներ		0	0	-18,044	-17,458
Նախկինում հետհաշվեկշիռ դուրս գրված					
Պահուստի օգտագործում					
Վերջնական մնացորդ		0	0	0	0

Հաճախորդներին տրված վարկերի, փոխառությունների գծով	Ծանոթագրություն 16	01.04.14-30.06.14	01.01.14-30.06.14	01.04.13-30.06.13	01.01.13-30.06.13
Ակզբնական մնացորդ		2,915,475	2,656,516	2,917,750	2,532,250
Պահուստին կատարված մասհանումներ		2,270,339	3,216,193	655,934	2,246,333
Պահուստին կատարված մասհանումների		-2,441,707	-4,397,333	-756,794	-1,661,467
Պահուստին կատարված գուտ մասհանումներ		-171,368	-1,181,140	-100,860	584,866
Նախկինում հետհաշվեկշիռ դուրս գրված		2,309,150	3,782,719	106,806	245,137
Պահուստի օգտագործում		-151,652	-356,490	-69,175	-507,732
Վերջնական մնացորդ		4,901,605	4,901,605	2,854,521	2,854,521

Ներդրումների գծով	Ծանոթագրություն 18	01.04.14-30.06.14	01.01.14-30.06.14	01.04.13-30.06.13	01.01.13-30.06.13
Սկզբնական մնացորդ		3,489	3,489	13,010	13,010
Պահուստին կատարված մասհանումներ		18,406	18,406	6	26
Պահուստին կատարված մասհանումների				-9,205	-9,205
Պահուստին կատարված գուտ մասհանումներ		18,406	18,406	-9,199	-9,179
Նախկինում հետհաշվեկշիռ դուրս գրված					
Պահուստի օգտագործում					
Վերջնական մնացորդ		21,895	21,895	3,811	3,831

Այլ ակտիվների գծով	Ծանոթագրություն 18	01.04.14-30.06.14	01.01.14-30.06.14	01.04.13-30.06.13	01.01.13-30.06.13
Սկզբնական մնացորդ		156,181	143,349	226,974	106,560
Պահուստին կատարված մասհանումներ		55,327	116,665	342,041	551,736
Պահուստին կատարված մասհանումների		-75,053	-108,942	-390,406	-478,182
Պահուստին կատարված գուտ մասհանումներ		-19,726	7,723	-48,365	73,554
Նախկինում հետհաշվեկշիռ դուրս գրված		213	916	11,294	12,002
Պահուստի օգտագործում		-41,335	-56,655	-3,720	-5,933
Վերջնական մնացորդ		95,333	95,333	186,183	186,183

Վարկային փխկ պարտմակող հետհաշվեկշռային հոդվածների գծով	Ծանոթագրություն 30	01.04.14-30.06.14	01.01.14-30.06.14	01.04.13-30.06.13	01.01.13-30.06.13
Սկզբնական մնացորդ		0	0	178,058	197,260
Պահուստին կատարված մասհանումներ			0		75,223
Պահուստին կատարված մասհանումների		0	0	-178,058	-272,483
Պահուստին կատարված գուտ մասհանումներ		0	0	-178,058	-197,260
Վերջնական մնացորդ		0	0	0	0

Ընդամենը գուտ մասհանումներ պահուստներին	-172,688	-1,155,011	-376,458	402,683
--	-----------------	-------------------	-----------------	----------------

Ծանոթագրություն 8. «Ընդհանուր վարչական ծախսեր»

Ընդհանուր վարչական ծախսեր	01.04.14-30.06.14	01.01.14-30.06.14	01.04.13-30.06.13	01.01.13-30.06.13
Ծախսեր հաշվարկված աշխատավարձի և դրան հավասարեցված այլ վճարումների գծով*	636,881	1,243,043	592,187	1,154,599
Ծախսեր սոցիալական ապահովագրության պետական հիմնադրամին հատկացումների գծով	83	379	3,925	8,106
Վերապատրաստման և ուսուցման գծով ծախսեր	1,219	1,383	171	192
Գործուղման ծախսեր	18,599	24,533	4,293	7,805
Գործառնական վարձակալության գծով ծախսեր	17,923	35,617	19,251	36,209
Ապահովագրության ծախսեր	5,867	11,575	11,693	20,245
Բանկի սարքավորումների սպասարկման և պահպանման գծով ծախսեր	15,070	24,793	8,492	19,430
Բանկի շենքերի տնտեսական պահպանության և ամրակառուցության գծով ծախսեր	57,625	132,075	57,935	129,948
Առդիտային և խորհրդատվական	200	200	4,349	15,162
Կապի և հաղորդակցման միջոցների գծով ծախսեր	20,116	39,900	24,648	47,743
Տրանսպորտային ծախսեր	8,790	18,377	10,185	29,500
Ծախսեր հարկերի (բացառությամբ շահութահարկի), տուրքերի և այլ պարտադիր	45,896	88,298	65,391	115,477
Գրասենյակային և կազմակերպչական ծախսեր	9,548	17,403	8,480	18,554
Վարկերի տրամադրման և վերադարձման գծով	4,763	9,845	3,492	6,092
Այլ վարչական ծախսեր	50,199	206,579	79,782	119,752
Ընդամենը	892,779	1,854,000	894,274	1,728,814

2014թ հունիսի 30-ի դրությամբ բանկի աշխատակիցների թվաքանակը **686-ն է**:
 Մեկ աշխատողին բաժին ընկնող միջին ամսական աշխատավարձի չափը` **224** հազ.դրամ:

Մանրագրություն 9. «Այլ գործառնական ծախսեր»

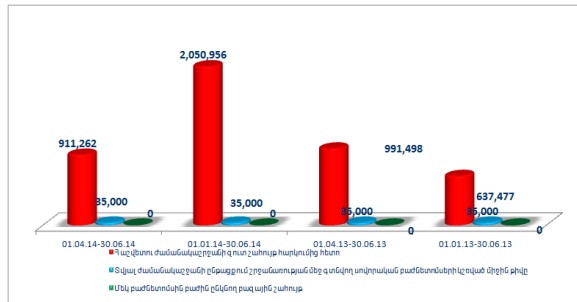
Այլ գործառնական ծախսեր	01.04.14-30.06.14	01.01.14-30.06.14	01.04.13-30.06.13	01.01.13-30.06.13
Վճարված տուգանքներ և տույժեր	228	228	0	0
Գովազդային և ներկայացուցչական ծախսեր	39,396	80,876	40,442	92,577
Ֆակտորինգի գծով ծախսեր				
Հիմնական միջոցների և ոչ նյութական ակտիվների ամորտիզացիոն ծախսեր	200,292	405,062	217,432	419,750
Կորուստներ նյութական ակտիվների				
Ավանդների երաշխավորման հիմնադրամին	38,726	74,918	33,230	69,465
Այլ ծախսեր	79,072	163,130	68,276	130,115
Ընդամենը	357,714	724,214	359,380	711,907

Մանրագրություն 11. «Շահութահարկի գծով ծախս (փոխհատուցում)»

Շահութահարկի գծով ծախս	01.04.14-30.06.14	01.01.14-30.06.14	01.04.13-30.06.13	01.01.13-30.06.13
Ընթացիկ հարկի գծով ծախս	175,058	523,445	40,381	40,381
Տվյալ ժամանակաշրջանում ճանաչված՝ նախորդ ժամանակաշրջանների ընթացիկ հարկի ճշգրտումները				
Հետաձգված հարկի գծով ծախս	62,965	3,311	78,607	78,607
Ընդամենը	238,023	526,756	118,988	118,988

Մանրագրություն 12. «Մեկ բաժնետոմսին բաժին ընկնող բազային շահույթ»

Մեկ բաժնետոմսին բաժին ընկնող բազային շահույթ	01.04.14-30.06.14	01.01.14-30.06.14	01.04.13-30.06.13	01.01.13-30.06.13
Հաշվետու ժամանակաշրջանի գուտ շահույթ հարկումից հետո	911,262	2,050,956	991,498	637,477
Տվյալ հաշվետու ժամանակաշրջանի համար հաշվարկված շահաբաժիններ արտոնյալ բաժնետոմսերի գծով	()	()	()	()
Մոլորա-կան բաժնետոմսերի սեփականատերերին վերագրվող տվյալ ժամանակաշրջանի գուտ շահույթ/ վնաս				
Տվյալ ժամանակաշրջանի ընթացքում շրջանառության մեջ գտնվող սովորական	35,000	35,000	35,000	35,000
Մեկ բաժնետոմսին բաժին ընկնող բազային	26	59	28	18
Մեկ բաժնետոմսին բաժին ընկնող նուրբացված				



Ծանոթագրություն. Այլ համապարփակ եկամուտներ

Այլ համապարփակ եկամուտներ	01.04.14-30.06.14	01.01.14-30.06.14	01.04.13-30.06.13	01.01.13-30.06.13
Փոխարժեքային տարբերություններ արտերկրյա գործառնությունների վերահաշվարկից				
Վաճառքի համար մատչելի ֆինանսական ակտիվներ վերագնահատումներ	(44,858)	(257,709)	-17,256	21,348
Դրամական հոսքերի հեջավորում				
Հիմնական միջոցների վերագնահատումներից				
Հետաձգված հարկի գծով ծախս				
Ընդամենը	(44,858)	(257,709)	(17,256)	21,348

Ծանոթագրություն 13. «Կանխիկ դրամական միջոցներ, դրանց համարժեքներ և մնացորդներ ՀՀ կենտրոնական բանկում»

Կանխիկ դրամական միջոցներ, դրանց համարժեքներ և մնացորդներ ՀՀ կենտրոնական բանկում	Հաշվետու ժամանակաշրջան	Նախորդ ժամանակաշրջան
Կանխիկ դրամական միջոցներ	2,149,744	1,701,116
Դրամական միջոցների այլ տեղաբաշխումներ	1,956,962	2,383,985
Թղթակցային հաշիվներ ՀՀ ԿԲ-ում*	19,266,496	30,227,219
Ընդամենը	23,373,202	34,312,320
Ավանդային հաշիվներ ՀՀ ԿԲ-ում		
Դեպոզիտային միջոցներ ՀՀ ԿԲ-ում**	120,000	420,000
Հաշվեգրված տոկոսներ		
Կանխիկ դրամական միջոցներ և մնացորդներ ՀՀ ԿԲ-ում	23,493,202	34,732,320
Թանկածեք մետաղների ստանդարտացված ձուլվածքներ	27,741	8,819
Այլ բանկերում տեղաբաշխված միջոցներ (ծանոթ. 14)	3,197,047	2,381,221
Ընդամենը դրամական միջոցներ և դրանց համարժեքներ	26,717,990	37,122,360

Թղթակցային հաշիվները ՀՀ ԿԲ-ում ներառում են ՀՀ բանկային օրենսդրության համաձայն բանկի ներգրավված միջոցների դիմաց հաշվարկված պարտադիր պահուստավորման ենթակա միջոցները, այլ:

** ՀՀ ԿԲ-ում դեպոզիտային գումարը իրենից ներկայացնում է ԱրՔա վճարային համակարգով իրականացվող փոխհաշվարկների երաշխիքային ավանդ:

Ծանոթագրություն 14. «Պահանջներ բանկերի և այլ ֆինանսական կազմակերպությունների մկատմամբ»

Ընթացիկ հաշիվներ	Հաշվետու ժամանակաշրջան	Նախորդ ժամանակաշրջան
ՀՀ բանկերում	13,496	82
ԲԲԲ-(ԲաաՅ) և բարձր վարկամիչ ունեցող բանկերում	2,875,343	2,259,853
ԲԲԲ-(ԲաաՅ)-ից ցածր վարկամիչ ունեցող և վարկամիչ չունեցող բանկերում	5,160	9,257
Հաշվեգրված տոկոսներ	0	0
Ընդամենը	2,893,999	2,269,192

Միջբանկային վարկեր և ավանդներ, այլ		
ՀՀ ԿԲ-ում՝		
- վարկեր և ավանդներ		
- ֆակտորինգ		
- ֆինանսական լիզինգ		
- ռեպո (հետգնման) պայմանագրեր		
- ավուպ		
- այլ		
ՀՀ քանկերում՝		
- վարկեր և ավանդներ		
- ֆակտորինգ		
- ֆինանսական լիզինգ		
- ռեպո (հետգնման) պայմանագրեր		
- ավուպ		
- ակրեդիտիվներ և բանկային երաշխիքներ		
- այլ		
ԲԲԲ-(Բաս3) և քարճր վարկանիշ ունեցող քանկերում՝		
- վարկեր և ավանդներ	0	111960
- ֆակտորինգ		
- ֆինանսական լիզինգ		
- ռեպո (հետգնման) պայմանագրեր		
- ավուպ	0	
- ակրեդիտիվներ և բանկային երաշխիքներ		
- այլ	1,341	
ԲԲԲ-(Բաս3)-ից ցածր վարկանիշ ունեցող և վարկանիշ չունեցող քանկերում՝		
- վարկեր և ավանդներ		
- ֆակտորինգ		
- ֆինանսական լիզինգ		
- ռեպո (հետգնման) պայմանագրեր		
- ավուպ	0	
- ակրեդիտիվներ և բանկային երաշխիքներ		
- այլ	301,707	
Հաշվեդրված տոկոսներ	0	69
Ընդամենը	3,197,047	2,381,221
Բանկերի նկատմամբ պահանջների գծով հնարավոր կորուստների պահուստ (ծանոթ. 7)		
Չուտ Պահանջներ քանկերի նկատմամբ	3,197,047	2,381,221

Ֆինանսական կազմակերպություններում վարկեր և ավանդներ, այլ պահանջներ		
ՀՀ ֆինանսական կազմակերպություններում՝		
- վարկեր և ավանդներ	1,160,443	1,437,385
- ֆակտորինգ		
- ֆինանսական լիզինգ		
- ռեպո (հետգնման) պայմանագրեր		
- ավուպ		
- ակրեդիտիվներ և բանկային երաշխիքներ		
- այլ		
ԲԲԲ-(Բաս3) և քարճր վարկանիշ ունեցող ֆինանսական կազմակերպություններում՝		
- վարկեր և ավանդներ	0	0
- ֆակտորինգ		
- ֆինանսական լիզինգ		
- ռեպո (հետգնման) պայմանագրեր		
- ավուպ		
- ակրեդիտիվներ և բանկային երաշխիքներ		
- այլ		

ԲԲԲ- (Բաս3)-ից ցածր վարկանիշ ունեցող և վարկանիշ չունեցող ֆինանսական կազմակերպություններում	566,893	620,535
- վարկեր և ավանդներ		
- ֆակտորինգ		
- ֆինանսական լիզինգ		
- ռեպո (հետգնման) պայմանագրեր		
- սվոպ		
- ակրեդիտիվներ և բանկային երաշխիքներ		
- այլ	566,893	620,535
Հաշվեդրված տոկոսներ	27,693	9,610
Ընդամենը	1,755,029	2,067,530
Ֆինանսական կազմակերպությունների նկատմամբ պահանջների գծով հնարավոր կորուստների պահուստ (ծանոթ. 7)		
Ջուտ պահանջներ Ֆինանսական կազմակերպությունների նկատմամբ	1,755,029	2,067,530
Ջուտ պահանջներ բանկերի և Ֆինանսական կազմակերպությունների նկատմամբ	4,952,076	4,448,751

Ծանոթագրություն 15. «Առևտրային նպատակով պահվող ֆինանսական ակտիվներ»

Պետական արժեթղթեր	Հաշվետու ժամանակաշրջան	Նախորդ ժամանակաշրջան
ՀՀ պետական արժեթղթեր, այդ թվում՝		
- գանձապետական պարտատոմսեր	12,716,011	15,482,300
- կենտրոնական բանկի պարտատոմսեր		
- այլ		
ԲԲԲ- (Բաս3) և բարձր վարկանիշ ունեցող երկրների պետական արժեթղթեր, այդ թվում՝		
- գանձապետական պարտատոմսեր		
- կենտրոնական բանկի պարտատոմսեր		
- այլ		
ԲԲԲ- (Բաս3) -ից ցածր վարկանիշ ունեցող և վարկանիշ չունեցող երկրների պետական արժեթղթեր		
- գանձապետական պարտատոմսեր		
- կենտրոնական բանկի պարտատոմսեր		
- այլ		
Ընդամենը պետական արժեթղթեր	12,716,011	15,482,300

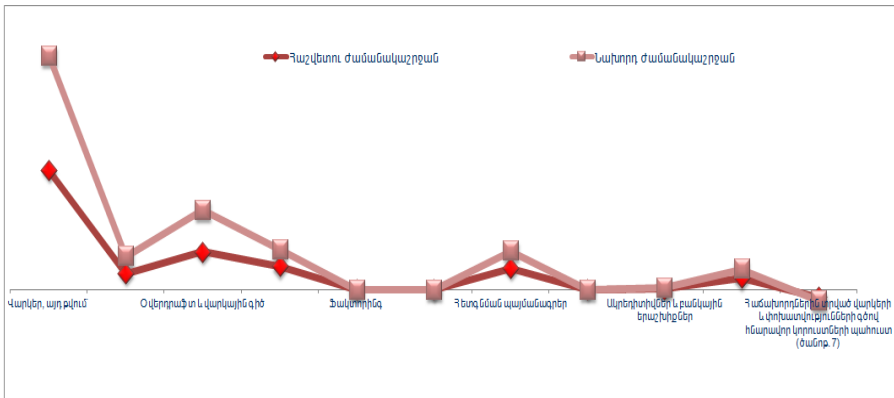
ՀՀ ոչ պետական արժեթղթեր	ցուցակված	չցուցակված	ցուցակված	չցուցակված
Ա-/Ա3/ և բարձր վարկանիշ ունեցող թողարկողի				
- երկարաժամկետ պարտքային գործիքներ				
- կարճաժամկետ պարտքային գործիքներ				
- ավանդային հավաստագրեր				
- կապիտալի գործիքներ				
- այլ				
Հայաստանի Հանրապետության կենտրոնական				
- երկարաժամկետ պարտքային գործիքներ				
- կարճաժամկետ պարտքային գործիքներ				
- ավանդային հավաստագրեր				
- կապիտալի գործիքներ				
- այլ				
ԲԲԲ+/Բաս1/ և ցածր վարկանիշ ունեցող, այլ				
- երկարաժամկետ պարտքային գործիքներ				
- կարճաժամկետ պարտքային գործիքներ				
- ավանդային հավաստագրեր				
- կապիտալի գործիքներ				
- այլ				
Ընդամենը ՀՀ ոչ պետական առևտրային նպատակով պահվող արժեթղթեր	0	0	0	0

Այլ երկրների ոչ պետական արժեթղթեր	ցուցակված	չցուցակված	ցուցակված	չցուցակված
Ա-/Ա3/ և բարձր վարկանիշ ունեցող թողարկողի				
- երկարաժամկետ պարտքային գործիքներ				
- կարճաժամկետ պարտքային գործիքներ				
- ավանդային հավաստագրեր				
- կապիտալի գործիքներ				
- այլ				
ԲԲԲ+/Բաս1/ և ցածր վարկանիշ ունեցող, այլ				
- երկարաժամկետ պարտքային գործիքներ				
- կարճաժամկետ պարտքային գործիքներ				
- ավանդային հավաստագրեր				
- կապիտալի գործիքներ				
- այլ				
Ընդամենը այլ երկրների ոչ պետական առևտրային նպատակով պահվող արժեթղթեր	0	0	0	0
Ընդամենը առևտրային նպատակով պահվող արժեթղթեր	12,716,011	15,482,300	0	0

Առևտրային նպատակով պահվող այլ ֆինանսական ակտիվներ	Հաշվետու ժամանակաշրջան	Հաշվետու ժամանակաշրջան	Նախորդ ժամանակաշրջան	Նախորդ ժամանակաշրջան
Վարկեր, ֆակտորինգ, ղեքիտրակառ պարտքեր				
- Ա-/Ա3/ և բարձր վարկանիշ ունեցող				
- ԲԲԲ+/Բաս1/ և ցածր վարկանիշ ունեցող, այլ վարկանիշ ունեցող և վարկանիշ չունեցող վարկառուների				
- Հիփոթեկ				
- Սպառողական վարկեր				
- այլ				
Ածանցյալ գործիքներ	0		0	
- ֆուչերս				
- Ֆորվարդ				
- օպցիոն				
- սվոպ				
- այլ				
Ընդամենը				
Ընդամենը առևտրային նպատակով պահվող ֆինանսական ակտիվներ	12,716,011	15,482,300	0	0

Ծանոթագրություն 16. «Հաճախորդներին տրված վարկեր և այլ փոխառություններ»

Տրված վարկեր և այլ փոխառություններ	Հաշվետու ժամանակաշրջան	Նախորդ ժամանակաշրջան
Վարկեր, այդ թվում՝	84,269,358	80,734,089
- ՀՀ կառավարությանը		
- տեղական ինքնակառավարման մարմիններին		
- հիփոթեքային	11,545,558	12,096,515
Օվերդրաֆտ և վարկային գիծ	26,797,732	29,673,746
Վարկային քարտեր	16,409,755	11,927,691
Ֆակտորինգ	55,992	
Ֆինանսական լիզինգ	778	1,282
Հետգնման պայմանագրեր	15,053,489	12,382,355
Արժույթային սլոպ	16,940	50,550
Ակրեդիտիվներ և քանկային երաշխիքներ	491,410	917,429
Այլ		
Նշված հոդվածների գծով հաշվեգրված տոկոսներ	8,223,969	6,340,446
Ընդամենը վարկեր	151,319,423	142,027,588
Հաճախորդներին տրված վարկերի և փոխառությունների գծով հնարավոր կորուստների պահուստ (ծանոթ. 7)	-4,901,605	-4,807,102
Ընդամենը զուտ վարկեր	146,417,818	137,220,486



Հաշվետու ժամանակաշրջանի վերջի դրությամբ հաճախորդներին տրամադրված աշխատող և չաշխատող վարկերի և փոխառվությունների կառուցվածքը.

հաճախորդներին տրամադրված աշխատող և չաշխատող վարկերի և փոխառվությունների կառուցվածքը	Հաշվետու ժամանակաշրջան	Նախորդ ժամանակաշրջան
Աշխատող վարկեր և փոխառվություններ գումար քանակ	143,735,856 44,745	135,347,853 35,912
Չաշխատող վարկեր և փոխառվություններ, այդ թվում՝	7,583,567 2752	6,679,735 1423
- ժամկետանց գումար քանակ	4,978,978 2029	4,304,153 985
Ընդամենը վարկեր գումար քանակ	151,319,423 47,497	142,027,588 37,335
Հաճախորդներին տրված վարկերի և փոխառվությունների գծով հնարավոր կորուստների պահուստ (ծանոթ. 7)	-4,901,605	-4,807,102
Ընդամենը զուտ վարկեր	146,417,818	137,220,486

Տրամադրված վարկերի և փոխառվությունների վերլուծությունը ըստ հաճախորդների հետևյալ տիպերի.

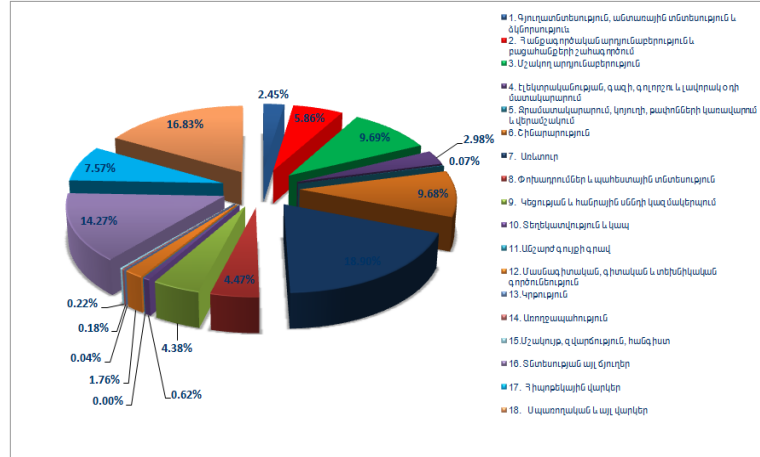
Տրամադրված վարկերի և փոխառվությունների վերլուծությունը ըստ հաճախորդների	Հաշվետու ժամանակաշրջան	Նախորդ ժամանակաշրջան
Պետական ձեռնարկություններ	656,679	766,031
Մասնավոր ձեռնարկություններ, այդ թվում՝	102,987,508	92,848,534
- խոշոր ձեռնարկություններ	55,626,824	30,218,531
- փոքր և միջին ձեռնարկություններ	47,360,684	62,630,003
Ֆիզիկական անձիք, այդ թվում՝	36,889,604	39,323,387
- սպառողական վարկեր	7,515,806	7,545,039
- հիփոթեքային վարկեր	11,334,721	12,086,951
- վարկային շարտեր	16,315,566	11,925,702
Անհատ ձեռնարկատերեր	2,561,663	2,749,190
Հաշվեգրված տոկոսներ	8,223,969	6,340,446
Ընդամենը վարկեր	151,319,423	142,027,588
Հաճախորդներին տրված վարկերի և փոխառվությունների գծով	(4,901,605)	(4,807,102)
Ընդամենը զուտ վարկեր	146,417,818	137,220,486

ա) խոշոր վարկառուներին և նրանց հետ փոխկապակցված անձանց տրամադրված վարկերի ընդհանուր գումարը 30.06.2014թ – 66.092.445 հազ.դրամ, 31.12.2013թ – 55.925.751 հազ.դրամ
բ) տեսակարար կշիռը ընդհանուր վարկային պորտֆելում 30.06.2014թ -48.66%, 31.12.2013թ -46.17 %
գ) տոկոսային հարաբերակցությունը կապիտալի նկատմամբ 30.06.2014թ – 247.41%, 31.12.2013թ –262.23 % :

Վարկային պորտֆելի վերլուծությունը ըստ վարկառուների քանակի.	Հաշվետու ժամանակաշրջան	Նախորդ ժամանակաշրջան
Պետական ձեռնարկություններ	8	8
Մասնավոր ձեռնարկություններ	391	306
Ֆիզիկական անձիք	40,218	23,263
Անհատ ձեռնարկատերեր	146	150
Ընդամենը	40,763	23,727

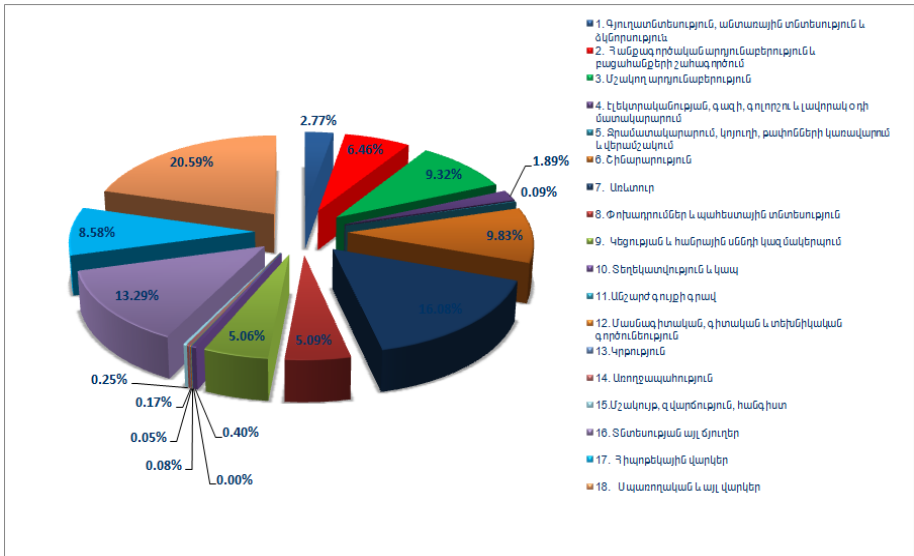
Վարկային պորտֆելի (առանց հաշվի առնելու հնարավոր կորուստների պահուստի գումարը) վերլուծությունը ըստ վարկավորման ոլորտների.

Տրամադրված վարկերի և փոխավորությունների վերլուծությունն ըստ վարկավորման ոլորտների	Հաշվետու ժամանակաշրջան	Տոկոսային հարաբերությունը
30.06.14		
1. Գյուղատնտեսություն, անտառային տնտեսություն և ձկնորսություն	3,706,371	2.45
2. Հանրագործական արդյունաբերություն և բացահանքերի շահագործում	8,866,015	5.86
3. Մշակող արդյունաբերություն	14,663,596	9.69
4. Էլեկտրակառուցան, գազի, գոյորշու և լավորակ օդի մատակարարում	4,512,065	2.98
5. Ջրամատակարարում, կոյուղի, թափոնների կառավարում և վերամշակում	108,177	0.07
6. Շինարարություն	14,654,057	9.68
7. Առևտուր	28,606,894	18.90
8. Փոխադրումներ և պահեստային տնտեսություն	6,756,911	4.47
9. Կեցության և հանրային սննդի կազմակերպում	6,630,462	4.38
10. Տեղեկատվություն և կապ	935,053	0.62
11. Անշարժ գույքի գրավ	6,330	0.00
12. Մասնագիտական, գիտական և տեխնիկական գործունեություն	2,670,625	1.76
13. Կրթություն	64,736	0.04
14. Առողջապահություն	274,593	0.18
15. Մշակույթ, զվարճություն, հանգիստ	335,103	0.22
16. Տնտեսության այլ ճյուղեր	21,594,149	14.27
17. Հիպոթեկային վարկեր	11,462,371	7.57
18. Սպառողական և այլ վարկեր	25,471,915	16.83
Ընդամենը	151,319,423	100



31.12.13

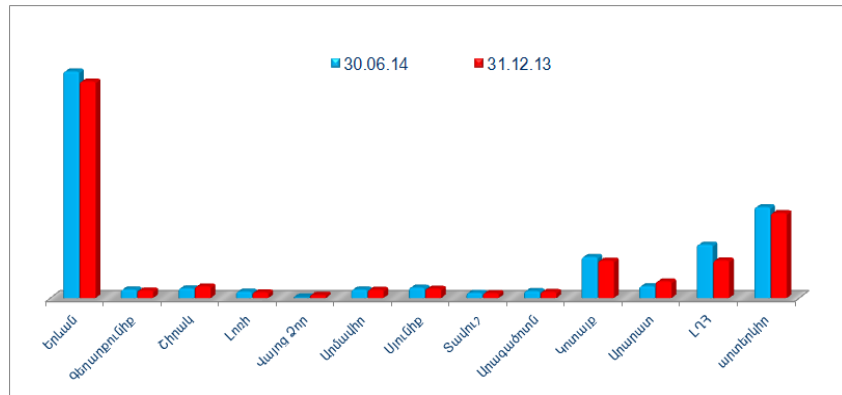
Տրամադրված վարկերի և փոխառվությունների վերլուծությունը ըստ վարկավորման ոլորտների	Հաշվետու ժամանակաշրջան	Տոկոսային հարաբերությունը
1. Գյուղատնտեսություն, անտառային տնտեսություն և ձկնորսություն	3,936,161	2.77
2. Հանքագործական արդյունաբերություն և բազահանքերի շահագործում	9,170,897	6.46
3. Մշակող արդյունաբերություն	13,230,862	9.32
4. Էլեկտրականության, գազի, գոլորշու և լավորակ օդի մատակարարում	2,679,522	1.89
5. Ջրամատակարարում, կոյուղի, թափոնների կառավարում և վերանշակում	129,510	0.09
6. Շինարարություն	13,964,713	9.83
7. Առևտուր	22,840,431	16.08
8. Փոխադրումներ և պահեստային տնտեսություն	7,234,048	5.09
9. Կեցության և հանրային սննդի կազմակերպում	7,191,534	5.06
10. Տեղեկատվություն և կապ	569,248	0.40
11. Անշարժ գույքի գրավ		0.00
12. Մասնագիտական, գիտական և տեխնիկական գործունեություն	110,575	0.08
13. Կրթություն	70,741	0.05
14. Առողջապահություն	241,507	0.17
15. Մշակույթ, զվարճություն, հանգիստ	354,009	0.25
16. Տնտեսության այլ ճյուղեր	18,878,087	13.29
17. Հիպոթեկային վարկեր	12,188,552	8.58
18. Սպառողական և այլ վարկեր	29,237,191	20.59
Ընդամենը	142,027,588	100



Հաճախորդների ռեզիդենտության առումով վարկային պորտֆելի վերլուծությունը ունի հետևյալ տեսքը.

Հաճախորդների ռեզիդենտության առումով վարկային պորտֆելի վերլուծությունը	Հաշվետու ժամանակաշրջան	Տոկոսային հարաբերությունը	Նախորդ ժամանակաշրջան	Տոկոսային հարաբերությունը
ՀՀ ռեզիդենտներ	118,737,322	81.09	111,336,051	81.14
Ոչ ռեզիդենտներ	27,680,496	18.91	25,884,435	18.86
ԸՆդամենը	146,417,818	100	137,220,486	100

ՄԱՐԶ	30.06.14		31.12.13	
	քանակ	գումար	քանակ	գումար
Երևան	16718	68,982,996	13234	65,945,708
Գեղարքունիք	2087	2,613,875	1813	2,344,252
Շիրակ	4751	2,960,550	3838	3,555,828
Լոռի	3045	1,979,559	2441	1,768,258
Վայոց Ձոր	136	274,946	137	969,692
Արմավիր	2563	2,606,018	2420	2,546,004
Սյունիք	2129	3,184,344	1680	2,858,843
Տավուշ	1138	1,619,405	851	1,515,322
Արագածոտն	2939	2,136,413	2216	1,893,698
Կոտայք	4267	12,515,942	2908	11,391,221
Արարատ	2374	3,612,222	1908	5,060,513
ԼՂՀ	5316	16,251,052	3860	11,486,712
արտերկիր	34	27,680,496	29	25,884,435
ԸՆԴԱՄԵՆԸ	47,497	146,417,818	37,335	137,220,486



Շանթապարտություն 17. «Վաճառքի համար մատչելի ֆինանսական ակտիվներ»

Պետական արժեթղթեր	Հաշվետու ժամանակաշրջան	Նախորդ ժամանակաշրջան
ՀՀ պետական պարտատոմսեր	8,535,372	9,533,881
- գանձապետական պարտատոմսեր	8,535,372	9,529,301
- կենտրոնական բանկի պարտատոմսեր		
- մուրհակ		4,580
ԲԲԲ-/Բաա3/ և քարճր վարկանիշ ունեցող երկների պետական արժեթղթեր		
- գանձապետական պարտատոմսեր		
- կենտրոնական բանկի պարտատոմսեր		
- այլ		
ԲԲ+/Բա1/ և ցածր վարկանիշ ունեցող, վարկանիշ չունեցող երկների պետական արժեթղթեր		
- գանձապետական պարտատոմսեր		
- կենտրոնական բանկի պարտատոմսեր		
- այլ		
Հնարավոր կորուստների պահուստ մուրհակների ընդամենը պետական արժեթղթեր	8,535,372	9,533,881

ՀՀ ոչ պետական արժեթղթեր	ցուցակված	չցուցակված	ցուցակված	չցուցակված
Ա-/Ա3/ և քարճր վարկանիշ ունեցող թողարկողի				
- երկարաժամկետ պարտքային գործիքներ				
- կարճաժամկետ պարտքային գործիքներ				
- ավանդային հավաստագրեր				
- կապիտալի գործիքներ				
- այլ				
Հայաստանի Հանրապետության կենտրոնական բանկի կողմից «Գ-» և քարճր վարկանիշ ստացած թողարկողի				
- երկարաժամկետ պարտքային գործիքներ				
- կարճաժամկետ պարտքային գործիքներ				
- ավանդային հավաստագրեր				
- կապիտալի գործիքներ				
- այլ				
ԲԲԲ+/Բաա1/ և ցածր վարկանիշ ունեցող, այլ վարկանիշ ունեցող և վարկանիշ չունեցող թողարկողի				
- երկարաժամկետ պարտքային գործիքներ				
- կարճաժամկետ պարտքային գործիքներ				
- ավանդային հավաստագրեր				
- կապիտալի գործիքներ				
- այլ				
Ընդամենը ՀՀ ոչ պետական արժեթղթեր	0	0	0	0

Այլ երկրների ոչ պետական արժեթղթեր	ցուցակված	չցուցակված	ցուցակված	չցուցակված
Ա-/Ա3/ և քարճր վարկանիշ ունեցող թողարկողի				
- երկարաժամկետ պարտքային գործիքներ				
- կարճաժամկետ պարտքային գործիքներ				
- ավանդային հավաստագրեր				
- կապիտալի գործիքներ				
- այլ				
ԲԲԲ+/Բաա1/ և ցածր վարկանիշ ունեցող, այլ վարկանիշ ունեցող և վարկանիշ չունեցող թողարկողի				
- երկարաժամկետ պարտքային գործիքներ				
- կարճաժամկետ պարտքային գործիքներ				
- ավանդային հավաստագրեր				
- կապիտալի գործիքներ				
- այլ				

Ընդամենը այլ երկրների ոչ պետական արժեթղթեր	0	0	0	0
--	---	---	---	---

Ընդամենը վաճառքի համար մատչելի	8,535,372	9,533,881
---------------------------------------	------------------	------------------

Վաճառքի համար մատչելի այլ ֆինանսական ակտիվներ				
վարկեր, ֆակտորինգ, դեբիտորական պարտքեր				
- Ա/ԱՅ/ և բարձր վարկանիշ ունեցող				
- ԲԲԲ+/Բաա1/ և ցածր վարկանիշ ունեցող, այլ վարկանիշ ունեցող և վարկանիշ չունեցող				
- Հիփոթեկ				
- Սպառողական վարկեր				
- Այլ				
Ընդամենը	0	0	0	0

Ընդամենը վաճառքի համար մատչելի	8,535,372	9,533,881
---------------------------------------	------------------	------------------

Այլ անձանց բաժնետիրական կապիտալում իրականացված ներդրումները.

Հաշվետու ժամանակաշրջան

Անձի անվանումը	Հիմնական գործունեությունը	Գրանցման երկիրը	Ներդրման ամսաթիվը	Ներդրումը (հազ. դրամ)	Քաժնեմասը
1. Արմենիան Քարդ ՓԲԸ	վճարահաշվարկային ծառայություններ	ՀՀ	20.10.06	12143	2.00
2. ԱԲԲԱ Քրեդիտ Ռեփորթինգ ՓԲԸ	վճարահաշվարկային ծառայություններ	ՀՀ	22.11.07	19845	4.0003
3. ՍՎԻՖՏ	վճարահաշվարկային ծառայություններ	Բելգիա	23.04.12	9226	0.00005
Ընդամենը				41,214	6
այլ անձանց բաժնետիրական կապիտալում իրականացված ներդրումների արժեզրկում (հնարավոր կորուստների պահուստ) (ծանոթ. 7)				-21,895	
Ընդամենը				19,319	

Նախորդ ժամանակաշրջան

Անձի անվանումը	Հիմնական գործունեությունը	Գրանցման երկիրը	Ներդրման ամսաթիվը	Ներդրումը (հազ. դրամ)	Քաժնեմասը
1. Արմենիան Քարդ ՓԲԸ	վճարահաշվարկային ծառայություններ	ՀՀ	20.10.06	12143	2.00
2. ԱԲԲԱ Քրեդիտ Ռեփորթինգ ՓԲԸ	վճարահաշվարկային ծառայություններ	ՀՀ	22.11.07	19845	4.0003
3. ՍՎԻՖՏ	վճարահաշվարկային ծառայություններ	Բելգիա	23.04.12	9226	0.00005
Ընդամենը				41,214	
այլ անձանց բաժնետիրական կապիտալում իրականացված ներդրումների արժեզրկում (հնարավոր կորուստների պահուստ) (ծանոթ. 7)				-21,895	
Ընդամենը				19,319	

	Հաշվետու	Նախորդ
--	-----------------	---------------

	Ժամանակաշրջան	Ժամանակաշրջան
Ընդամենը վաճառքի համար մատչելի Ֆինանսական ակտիվներ և այլ անձանց բաժնետիրական կապիտալում իրականացված ներդրումների	8,554,691	9,553,200

Ծանոթագրություն 18. «Մինչև մարման ժամկետը պահվող ներդրումներ»

Պետական արժեթղթեր	Հաշվետու ժամանակաշրջան	Նախորդ ժամանակաշրջան
ՀՀ պետական պարտատոմսեր, այդ թվում՝		
- գանձապետական պարտատոմսեր		
- կենտրոնական բանկի պարտատոմսեր		
- այլ		
ԲԲԲ-/Բաա3/ և բարձր վարկանիշ ունեցող երկրների պետական արժեթղթեր, այդ թվում՝		
- գանձապետական պարտատոմսեր		
- կենտրոնական բանկի պարտատոմսեր		
- այլ		
ԲԲԲ+/Բա 1/ և ցածր վարկանիշ ունեցող, ինչպես նաև վարկանիշ չունեցող երկրների պետական		
- գանձապետական պարտատոմսեր		
- կենտրոնական բանկի պարտատոմսեր		
- այլ		
Հաշվեգրված տոկոսներ		
Ընդամենը պետական արժեթղթեր		

ՀՀ ոչ պետական արժեթղթեր	ցուցակված	չցուցակված	ցուցակված	չցուցակված
Մ-/Ա3/ և բարձր վարկանիշ ունեցող թողարկողի, այդ թվում՝				
- երկարաժամկետ պարտքային գործիքներ				
- կարճաժամկետ պարտքային գործիքներ				
- ավանդային հավաստագրեր				
- այլ				
Հայաստանի Հանրապետության կենտրոնական բանկի կողմից «Գ -» և բարձր վարկանիշ ստացած թողարկողի, այդ թվում՝	0	0	0	
- երկարաժամկետ պարտքային գործիքներ				
- կարճաժամկետ պարտքային գործիքներ				
- ավանդային հավաստագրեր				
- այլ			0	
ԲԲԲ+/Բաա 1/ և ցածր վարկանիշ ունեցող, այլ վարկանիշ ունեցող և վարկանիշ չունեցող թողարկողի, այդ թվում՝				
- երկարաժամկետ պարտքային գործիքներ				
- կարճաժամկետ պարտքային գործիքներ				
- ավանդային հավաստագրեր				
- այլ				
Հաշվեգրված տոկոսներ				
Ընդամենը	-	-	-	-

Այլ երկրների ոչ պետական արժեթղթեր	ցուցակված	չցուցակված	ցուցակված	չցուցակված
-----------------------------------	-----------	------------	-----------	------------

Ա-/Ա3/ և բարձր վարկանիշ ունեցող թողարկողի, այդ թվում՝				
- երկարաժամկետ պարտքային գործիքներ				
- կարճաժամկետ պարտքային գործիքներ				
- ավանդային հավաստագրեր				
- այլ				
ԲԲԲ+/Բաս1/ և ցածր վարկանիշ ունեցող, այլ վարկանիշ ունեցող և վարկանիշ չունեցող թողարկողի, այդ թվում՝				
- երկարաժամկետ պարտքային գործիքներ				
- կարճաժամկետ պարտքային գործիքներ				
- ավանդային հավաստագրեր				
- այլ				
Հաշվեդրված տոկոսներ				
Ընդամենը	-	-	-	-

Մինչև մարման ժամկետը պահվող ներդրումների արժեզրկում (հնարավոր կորուստների պահուստ) (ժամոթ. 7)				
Ջուտ ներդրումներ մինչև մարման ժամկետը պահվող ֆինանսական ակտիվներում	0		0	0

Ծանոթագրություն 20. «Հիմնական միջոցներ և ոչ նյութական ակտիվներ»

Հիմնական միջոցներ

Հոդվածի անվանումը	Շենքեր	Համակ. և կապի միջոցներ	Փոխադրամիջոցներ	Այլ հիմն. միջոցներ	Հիմն.միջ. գծով կապ. ներդ.	Վարձակ. հիմն միջ. գծով կապ. ներդ.	Ընդամենը
Սկզբնական արժեք							
Մնացորդ նախորդ ժամանակաշրջանի սկզբում	7,908,178	2,683,902	470,838	1,110,545	-	28,996	12,202,459
Ավելացում	2,330	53,172	31,272	152,868	-	1,403	241,045
Օտարում			242,090				242,090
Դուրս գրում							-
Վերագնահատում	589,278						589,278
Վերագնահատումից մաշվածության ճշգրտում	(952,836)						(952,836)
Մնացորդ նախորդ ժամանակաշրջանի վերջում	7,546,950	2,737,074	260,020	1,263,413	-	30,399	11,837,856
Ավելացում	552	95,194	-	112,622	-	30,930	239,298
Օտարում			6,363				6,363
Վերագնահատում*							-
Դուրս գրում							-
Վերագնահատումից մաշվածության ճշգրտում							-
Մնացորդ հաշվետու ժամանակաշրջանի վերջում	7,547,502	2,832,268	253,657	1,376,035		61,329	12,070,791
Կուտակված մաշվածություն							
Մնացորդ նախորդ ժամանակաշրջանի սկզբում	687,347	1,498,312	160,902	536,645	-	18,106	2,901,312
Ավելացում	265,489	212,225	81,589	225,594		438	785,335
Օտարում			122,457				122,457
Արժեզրկում							-
Վերագնահատումից մաշվածության ճշգրտում	952,836						952,836
Դուրս գրում							-
Մնացորդ նախորդ ժամանակաշրջանի վերջում	-	1,710,537	120,034	762,239	-	18,544	2,611,354
Ավելացում	144,995	111,326	26,564	99,458		241	382,584
Օտարում			6,363				6,363
Վերագնահատումից մաշվածության ճշգրտում							952,836
Դուրս գրում							-
Մնացորդ հաշվետու ժամանակաշրջանի վերջում	144,995	1,821,863	140,235	861,697	-	18,785	2,987,575
Ջուտ հաշվեկշռային արժեք							
հաշվետու ժամանակաշրջանի վերջում	7,402,507	1,010,405	113,422	514,338	-	42,544	9,083,216
նախորդ հաշվետու ժամանակաշրջանի վերջում	7,546,950	1,026,537	139,986	501,174	-	11,855	9,226,502

Ոչ նյութական ակտիվներ

	Համակարգչային ծրագրեր	Լիցենզիաներ և փտահագրեր	Հեղինակային իրավունքներ	Այլ ոչ նյութական ակտիվներ	Ոչ նյութական ակտիվ գծով կապ. ներդ.	Ընդամենը
Սկզբնական արժեք						
Մնացորդ նախորդ ժամանակաշրջանի սկզբում	147,318	839,351	-	52,837	4,847	1,044,353
Ավելացում	-	246,368		-	91,930	338,298
Օտարում						-
Արժեզրկում						
Վերագնահատում						
Մնացորդ նախորդ ժամանակաշրջանի վերջում	147,318	1,085,719	-	52,837	96,777	1,382,651
Ավելացում	-	35,154		-	19,887	55,041
Օտարում						-
Վերագնահատում*						-
Արժեզրկում						-
Վերագնահատումից մաշվածության ճշգրտում						-
Մնացորդ հաշվետու ժամանակաշրջանի վերջում	147,318	1,120,873	-	52,837	116,664	1,437,692
Կուտակված մաշվածություն						
Մնացորդ նախորդ ժամանակաշրջանի սկզբում	276	287	-	-	-	563
Ավելացում	62	33,427				33,489
Օտարում						-
Արժեզրկում						
Վերագնահատում						
Մնացորդ նախորդ ժամանակաշրջանի վերջում	338	33,714	-	-	-	34,052
Ավելացում	-	22,302				22,302
Օտարում						-
Վերագնահատումից մաշվածության ճշգրտում						-
Արժեզրկում						-
Մնացորդ հաշվետու ժամանակաշրջանի վերջում	338	56,016	-	-	-	56,354
Ձուտ հաշվեկշռային արժեք						
Հաշվետու ժամանակաշրջանի վերջում	146,980	1,064,857	-	52,837	116,664	1,381,338
Նախորդ հաշվետու ժամանակաշրջանի վերջում	146,980	1,052,005	-	52,837	96,777	1,348,599

Ծանոթագրություն 21. «Հետաձգված հարկային ակտիվներ»

Հետաձգված հարկային ակտիվների շարժը	Հաշվետու ժամանակաշրջան	Նախորդ ժամանակաշրջան
Մնացորդը ժամանակաշրջանի սկզբում	149,158	149,158
Ավելացում		
Նվազում	-149,158	
Մնացորդը ժամանակաշրջանի վերջում	-	149,158

Ծանոթագրություն 22. «Այլ ակտիվներ»

Բանկային գործառնությունների գծով ստացվելիք գումարներ	Հաշվետու ժամանակաշրջան	Նախորդ ժամանակաշրջան
Ստացվելիք շահարժիներ	0	0
Հավատարմագրային կառավարման գործառնությունների գծով ստացվելիք գումարներ	0	0
Այլ գործառնություններից ստացվելիք գումարներ	1,169,493	523,651
Ընդամենը	1,169,493	523,651
Բանկային գործառնությունների գծով հնարավոր կորուստների պահուստ (ծանոթ. 7)		
«Բանկային գործառնությունների գծով ստացվելիք գուտ գումարներ»	1,169,493	523,651

Գերիտորական պարտքեր և կանխավճարներ	Նախորդ ժամանակաշրջան	Նախորդ ժամանակաշրջան
Գերիտորական պարտքեր բյուջեի գծով	380	9,558

Գերիտորական պարտքեր մատակարարների գծով		
Կանխավճարներ աշխատակիցներին	1,071	1,291
Կանխավճարներ մատակարարներին	473,969	378,464
Կանխավճարներ և գերավճարներ բյուջեի և պարտադիր սոցիալական ապահովագրության վճարների գծով	1,585	465,053
Այլ դեբիտորական պարտքեր և կանխավճարներ	6,656,571	0
Ընդամենը	7,133,576	854,366
Այլ ակտիվների գծով հնարավոր կորուստների պահուստ (ծանոթ. 7)	-95,333	-143,349
Ընդամենը	7,038,243	711,017
Այլ ակտիվներ		
Պահեստ	221,515	262,889
Բռնագանձված գրավ	5,575,642	5,824,128
Արագ ժամանակաշրջանի ծախսեր	136,028	34,867
Այլ ակտիվներ	55,258	81,465
Այլ ակտիվների գծով հնարավոր կորուստների պահուստ (ծանոթ. 7)		
Ընդամենը	5,988,443	6,203,349
Ընդամենը այլ ակտիվներ	14,196,179	7,438,017

Ծանոթագրություն 23. «Պարտավորությունների բանկերի և այլ ֆինանսական կազմակերպությունների նկատմամբ»

Ընթացիկ հաշիվներ	Հաշվետու ժամանակաշրջան	Նախորդ ժամանակաշրջան
ՀՀ բանկերի	6	163
BBB-(Baa3) և բարձր վարկանիշ ունեցող բանկերի		
BBB-(Baa3)-ից ցածր վարկանիշ ունեցող և վարկանիշ չունեցող բանկերի		
Հաշվեգրված տոկոսներ		
Ընդամենը	6	163
Միջբանկային վարկեր և ավանդներ, այլ		
ՀՀ Կենտրոնական բանկ		
- վարկեր *	6,101,800	12,339,610
- ռեպո (հետգնման) պայմանագրեր	19,999,998	24,469,985
- ավուպ		
- այլ		
ՀՀ բանկեր		
- վարկեր և ավանդներ	13,007,209	4,135,509
- ֆինանսական լիզինգ		
- ռեպո (հետգնման) պայմանագրեր	0	0
- այլ	412	
BBB-(Baa3) և բարձր վարկանիշ ունեցող բանկեր		
- վարկեր և ավանդներ		
- ֆինանսական լիզինգ		
- ռեպո (հետգնման) պայմանագրեր		
- ավուպ		
- այլ		
BBB-(Baa3)-ից ցածր վարկանիշ ունեցող և վարկանիշ չունեցող բանկեր		
- վարկեր և ավանդներ		
- ֆինանսական լիզինգ		
- ռեպո (հետգնման) պայմանագրեր		
- ավուպ	0	0
-այլ	207,653	0
Հաշվեգրված տոկոսներ	139,676	146,143
Ընդամենը	39,456,748	41,091,247
Ֆինանսական կազմակերպություններ		
- ընթացիկ հաշիվներ	137,397	63,574

- վարկեր և ավանդներ	23,188,130	20,358,142
- ռեպո (հետգնման) պայմանագրեր		
- ավուպ		
- այլ	19,653	
Հաշվեդրված տոկոսներ	199,201	181,821
Ընդամենը	23,544,381	20,603,537
Ընդամենը պարտավորություններ ըստ կերպի և ֆինանսական կազմակերպությունների	63,001,135	61,694,947

30.06.2014թ. դրությամբ ՀՀ կենտրոնական բանկից ստացված վարկերում ներառված են մաս միջազգային ծրագրերով իրականացվող վարկավորման գումարները- 3.700.944 հազ.դրամ և դրանց գծով հաշվեդրված տոկոսների գումարները – 86.372 հազ.դրամ

Ծանոթագրություն 24. «Պարտավորություններ հաճախորդների նկատմամբ»

ՀՀ կառավարության և տեղական ինքնակառավարման մարմինների նկատմամբ	Հաշվետու ժամանակաշրջան	Նախորդ ժամանակաշրջան
Ընթացիկ հաշիվներ	43,736	160,262
Ժամկետային ավանդներ		
Վարկեր	4,942,945	4,502,289
Ռեպո (հետգնման) պայմանագրեր		
Սվոպ		
Այլ	35,027	9,633
Հաշվարկված տոկոսներ	16,924	16,770
Ընդամենը	5,038,632	4,688,954
ՀՀ ռեզիդենտ իրավաբանական անձանց,		
Ընթացիկ հաշիվներ	8,294,188	9,200,591
Ժամկետային ավանդներ	3,717,152	3,732,258
Ռեպո (հետգնման) պայմանագրեր		
Սվոպ		
Այլ	324,223	396,274
Հաշվարկված տոկոսներ	22,126	23,209
Ընդամենը	12,357,689	13,352,332
Ոչ ռեզիդենտ իրավաբանական անձանց,		
Ընթացիկ հաշիվներ	7,885,310	11,727,436
Ժամկետային ավանդներ	10,165,649	16,950,346
Ռեպո (հետգնման) պայմանագրեր		
Սվոպ		
Այլ	1,640,363	
Հաշվարկված տոկոսներ	15,922	24,833
Ընդամենը	19,707,244	28,702,615
ՀՀ ռեզիդենտ անհատ ձեռնարկատերերի		
Ընթացիկ հաշիվներ	70,258	61,701
Ժամկետային ավանդներ		
Ռեպո (հետգնման) պայմանագրեր		
Սվոպ		
Այլ		
Հաշվարկված տոկոսներ		
Ընդամենը	70,258	61,701
Ոչ ռեզիդենտ անհատ ձեռնարկատերերի		
Ընթացիկ հաշիվներ	39	61
Ժամկետային ավանդներ		
Ռեպո (հետգնման) պայմանագրեր		
Սվոպ		
Այլ		
Հաշվարկված տոկոսներ		
Ընդամենը	39	61
ՀՀ ռեզիդենտ ֆիզիկական անձանց նկատմամբ		
Ընթացիկ հաշիվներ	5,655,801	4,635,426
Ժամկետային ավանդներ	69,426,347	59,933,599

Ռեպր (հետգնման) պայմանագրեր		
Սվոպ		
Այլ	17,828	
Հաշվարկված տոկոսներ	600,670	550,873
Ընդամենը	75,700,646	65,119,898
Ոչ ռեզիդենտ ֆիզիկական անձանց նկատմամբ		
Ընթացիկ հաշիվներ	501,567	362,037
Ժամկետային ավանդներ	4,150,334	4,198,674
Ռեպր (հետգնման) պայմանագրեր		
Սվոպ		
Այլ	0	0
Հաշվարկված տոկոսներ	19,415	21,565
Ընդամենը	4,671,316	4,582,276
Ընդամենը պարտավորություններ հաճախորդների նկատմամբ	117,545,824	116,507,837

Պարտավորությունների ապահովման միջոց հանդիսացող գումարների չափը կազմել է 31.12.2013թ – 34.680.265 հազ.դրամ, 30.06.2014թ- 23.262.571 հազ.դրամ :

2.Կառավարության նկատմամբ ժամկետային պարտավորություններում ներառված են միջազգային ֆինանսական կազմակերպություններից ԳՏՏԶ ծրագրի շրջանակներում և Հազարամյակի մարտահրավեր հիմնադրամի ծրագրի շրջանակներում ներգրավված գումարներ – 1.022.551 հազ.դրամ, հաշվարկված տոկոս –4.554 հազ.դրամ :

Բանկի ավանդատուների/ժամկետային ավանդներ/ կառուցվածքը ըստ հաճախորդների քանակի հետևյալն է

	Հաշվետու ժամանակաշրջան	Նախորդ ժամանակաշրջան
ՀՀ ռեզիդենտ իրավաբանական անձինք	50	51
Ոչ ռեզիդենտ իրավաբանական անձինք	2	2
ՀՀ ռեզիդենտ ֆիզիկական անձինք	8,331	6,987
Ոչ ռեզիդենտ ֆիզիկական անձինք	103	93
Ընդամենը	8,486	7,133

Ծանոթագրություն 26. «Առևտրային նպատակներով պահվող պարտավորություններ»

Առևտրային նպատակներով պահվող պարտավորություն	Հաշվետու ժամանակաշրջան	Նախորդ ժամանակաշրջան
Առևտրային նպատակներով պահվող ածանցյալ		
Ֆյուչերս		
Ֆորվարդ		
օպցիոն		
ավոպ		
ալլ		
Հեջավորման ածանցյալ գործիքներ		
Այլ	12,716,011	15,482,300
Ընդամենը	12,716,011	15,482,300

Ծանոթագրություն 27. «Վճարվելիք գումարներ»

Վճարվելիք գումարներ	Հաշվետու ժամանակաշրջան	Նախորդ ժամանակաշրջան
Շահաբաժիններ		
Հավատարմագրային կառավարման		
Ավանդների ապահովագրության գծով	38,726	33,159
Այլ		
Ընդամենը	38,726	33,159

Ծանոթագրություն 28. «Հետաձգված հարկային պարտավորություններ»

Հետաձգված հարկային պարտավորությունների շարժը	Հաշվետու ժամանակաշրջան	Նախորդ ժամանակաշրջան
Մնացորդը ժամանակաշրջանի սկզբում	432,150	230,756

Ավելացում		
Նվազում	-387,951	-189,868
Մնացորդը ժամանակաշրջանի վերջում	44,199	40,888

Ծանոթագրություն 29. «Այլ պարտավորություններ»

Այլ պարտավորություններ	Հաշվետու ժամանակաշրջան	Նախորդ ժամանակաշրջան
Հաշվարկային պարտավորություններ չեկերով և այլ վճարային փաստաթղթերով	229	6,554
Հաշվարկային պարտավորություններ ակրեդիտիվների գծով		
Այլ հաշվարկներ գծով		
Կրեդիտորական պարտքեր բյուջեի գծով		
- շահութահարկի գծով	287,020	365,794
- ԱԱՀ-ի գծով	4,403	15,019
- այլ հարկերի ու տուրքերի գծով	130,786	154,785
- սոցիալական ապահովագրության վճարումների գծով	0	3,061
Պարտավորություններ աշխատակիցների նկատմամբ աշխատավարձի գծով	114,891	74,583
Կրեդիտորական պարտքեր մատակարարների նկատմամբ	222,474	95,791
Կրեդիտորական պարտքեր կանոնադրական կապիտալի համայնքի գծով		
Այլ պարտավորություններ	2,673	63,622
Մնացորդը ժամանակաշրջանի վերջում	762,476	779,209

Ծանոթագրություն 30. «Կանոնադրական կապիտալ»

- ա) բանկի գրանցված և անբողոքյաժամ վճարված բաժնետիրական կապիտալ – 22.907.500 հազ.դրամ,
- բ) բանկի թողարկված և տեղաբաշխված սովորական բաժնետոմսերի քանակը-35.000 հատ, անվանական արժեքը –654.500 հազ.դրամ
- գ) հաշվետու ժամանակաշրջանի վերջի դրությամբ բանկի նշանակալից մասնակիցներն են՝

Նշանակից մասնակցի անունը/անվանումը	Քանկում ունեցած մասնակցության գումարը	Քանկում ունեցած մասնակցության չափը տոկոսային հարաբերությամբ	Մասնակցի զործունեության տեսակը (ըրազարմանակ ան անձանց համար)
ԳՐԻԳՈՐՅԱՆՅ ՎԻՏԱԼԻ ՍԱՐԳՍԻ	22,907,500	100	Ֆիզիկական անձ
	22,907,500		

Ծանոթագրություն 32. «Վերագնահատման և վերաչափման պահուստներ, կապիտալի այլ տարրեր»

«Վերագնահատման և վերաչափման պահուստներ»

Այս ծանոթագրության տարրերն են՝

Վերագնահատման պահուստներ	Հաշվետու ժամանակաշրջան	Նախորդ ժամանակաշրջան
Վաճառքի համար նախատեսված ներդրումների վերագնահատումից առաջացած շիբացված		
Հիմնական միջոցների վերագնահատման		
Այլ պահուստներ		
Ընդամենը վերագնահատման պահուստներ	-	-

«Մեփական կապիտալի այլ տարրեր»

Պահուստներ

Պահուստներ	Հաշվետու ժամանակաշրջան	Նախորդ ժամանակաշրջան

Գլխավոր պահուստ		
Սկզբնական մնացորդ	309,357	309,357
Ավելացում	94,535	
Նվազում		
Վերջնական մնացորդ	403,892	309,357

Այլ պահուստներ		
Սկզբնական մնացորդ	1,595,572	197,987
Ավելացում	1,060,770	4,632,928
Նվազում	1,318,479	3,235,343
Վերջնական մնացորդ	1,337,863	1,595,572

Ծանոթագրություն 33. «Զբաղիված շահույթ»

Զբաղիված շահույթ	Հաշվետու ժամանակաշրջան	Նախորդ ժամանակաշրջան
Սկզբնական մնացորդ	5,515,725	2,779,049
Ավելացում	2,050,956	2,736,676
Նվազում *	5,502,035	
Վերջնական մնացորդ	2,064,646	5,515,725

* որից 5.407.500 հազ. դրամ ուղղվել է կանեռնադրական կապիտալի համալրմանը, 94.535 հազ.դրամը՝ գլխավոր պահուստին

Ծանոթագրություն 34. «Պահուստներ, պայմանական դեպքեր և պոտենցիալ պարտավորություններ

Պահուստներ		Հաշվետու ժամանակաշրջան	Նախորդ ժամանակաշրջան
Սկզբնական մնացորդ	Ծանոթ. 7	-	197,260
Պահուստին կատարված մասհանումներ		-	75,223
Պահուստի օգտագործում		-	(272,483)
Պահուստին կատարված գուտ մասհանումներ		-	(197,260)
Վերջնական մնացորդ		-	-

Բանկի իրավական պարտավորությունները

Բանկը իր գործունեությունը ծավալում է օրենսդրությամբ նախատեսված պահանջների շրջանակներում և իր իրավական պարտավորությունների գծով լրացուցիչ պահուստավորումների անհրաժեշտություն չկա:

Բանկի հարկային պարտավորությունները

Բանկն ամբողջությամբ կատարել է իր հարկային պարտավորությունները և իր հարկային պարտավորությունների գծով լրացուցիչ պահուստավորումների անհրաժեշտություն չկա:

Վարկային ռիսկ պարունակող հետհաշվեկշռային հոդվածների գծով բանկի պայմանական պարտավորությունները

	Հաշվետու ժամանակաշրջան	Նախորդ ժամանակաշրջան
Չօգտագործված վարկային գծեր	5,247,123	4,694,542
Տրամադրված երաշխիքներ	18,437,526	18,048,213
Տրամադրված ակրեդիտիվներ		
Նշված հոդվածների գծով պահուստ (ծանոթ. 7)		
Վերջնական մնացորդ	23,684,649	22,742,755

Պարտավորություններ գործառնական վարձակալության գծով

Վարձակալված տարածքներն են՝

Երևան, Արվյան 43 – Երևան մասնաճյուղ

Երևան, Արցախի փ 23/6 – Արցախ մասնաճյուղ
 Թալին, Գալի 1 - Թալին մասնաճյուղ
 Երևան, Նորազավիթ 1 փ.93/1 - Նորազավիթ մասնաճյուղ
 Ստեփանակերտ– Խաչեն մասնաճյուղ
 Երևան, Արշակունյան պող. 127/21 - Արշակունի մասնաճյուղ
 ք.Մասիս, Հանրապետության փ. 5/1 - Մասիս մասնաճյուղ
 ք.Աշտարակ, Վ.Պետրոսյան 16 - Աշտարակ մասնաճյուղ
 ք.Գավառ, Բունիարյան փ. 18/1 - Գավառ մասնաճյուղ

Գործառնական վարձակալության գծով վճարվելիք ապագա ընդհանուր նվազագույն վարձավճարների կառուցվածքը.

(հազ. դրամ)

Նվազագույն վարձավճարների կառուցվածքը	Արտարժույթին համարժեք դրամով վճարման ենթակա	ՀՀ դրամով վճարման ենթակա գումարներ
Մինչև 1 տարի		38,489
1-5 տարի		113,634
5-10 տարի		63,352
Ընդամենը		215,475

Ծանոթագրություն 35. «Գործարքներ կապակցված կողմերի հետ»

Բանկի կապակցված կողմերի հետ գործարքները իրականացվել են շուկայում գործող պայմաններից և տոկոսադրույքներից ելնելով

Հաճախորդներին տրված վարկեր և փոխառվություններ	Հաշվետու ժամանակաշրջան 01.01.14-30.06.14	Նախորդ ժամանակաշրջան 01.01.13-31.12.13
Մնացորդը առ 1 հունվարի	2,007,272	3,236,279
Տարվա ընթացքում տրամադրված վարկեր և փոխառվություններ	4,064,588	3,789,692
Տարվա ընթացքում մարված վարկեր և փոխառվություններ	2,490,917	5,018,699
Մնացորդ	3,580,943	2,007,272
Տոկոսային եկամուտ	134,351	318,010

Վարկերը տրամադրված են բանկի ղեկավարներին, նրանց հետ փոխկապակցված անձանց:

Պարտավորություններ հաճախորդների նկատմամբ	Հաշվետու ժամանակաշրջան 01.01.14-30.06.14	Նախորդ ժամանակաշրջան 01.01.13-31.12.13
Մնացորդը առ 1 հունվարի	26,061,693	2,256,878
Տարվա ընթացքում ստացված գումարներ	86,276,591	166,524,152
Տարվա ընթացքում վճարված գումարներ	99,240,865	142,719,337
Մնացորդ	13,097,419	26,061,693
Տոկոսային ծախս	719,639	314,242

Բանկի ղեկավարությանը վճարված աշխատավարձ և դրան հավասարեցված վճարներ	Հաշվետու ժամանակաշրջան 01.01.14-30.06.14	Նախորդ ժամանակաշրջան 01.01.13-31.12.13
Բանկի խորհրդին		
- աշխատավարձ	52,808	73,361
- պարգևատրում		
Բանկի գործադիր մարմնին		
- աշխատավարձ	105,949	241,815
- պարգևատրում	350	840

Բանկի ներքին աուդիտին		
- աշխատավարձ	35,490	60,403
- պարգևատրում	50	3,500
Ընդամենը	194,647	379,918

Շանթթագրություն 36. «Ֆինանսական ռիսկերի վերաբերյալ նվազագույն բացահայտումներ»

1. Վարկային ռիսկ

Վարկային ռիսկերի կառավարման գլխավոր խնդիրը Բանկի համար հանդիսանում է վարկային ռիսկերի ժամանակին (երբեմն, նույնիսկ, նախքան վարկի տրամադրումը) բացահայտումը, գնահատումը և դրանց նվազեցման ուղղությամբ համապատասխան քայլերի իրականացումը:

Բանկում վարկային ռիսկը գնահատվում է ինչպես յուրաքանչյուր վարկառուի, այնպես էլ ամբողջ վարկային պորտֆելի գծով:

Բանկի կողմից մշակված համապատասխան մեթոդաբանության համաձայն՝ նախքան վարկի տրամադրումը, գնահատվում է պոտենցիալ վարկառուի վարկունակությունը: Վարկային ռիսկի կանխարգելման տեսանկյունից, վարկավորման ժամանակ էապես կարևորվում է այնպիսի սկզբունքների պահպանումը, ինչպիսիք են վարկի ապահովվածությունն ու նպատակայնությունը: Վարկի տրամադրումից հետո, վարկային պայմանագրի գործողության ամբողջ ընթացքում, Բանկի կողմից իրականացվում է վարկի մոնիթորինգ՝ վարկառուի վճարունակությունը և վարկի ապահովվածությունը պարբերաբար գնահատելու և հնարավոր վարկային ռիսկի զգալի ուղղությամբ համապատասխան քայլեր ձեռնարկելու նպատակով: Պարբերաբար վերաուշադրանք է ներարկվում նաև Բանկի ընդհանուր վարկային պորտֆելը՝ ըստ տնտեսության ճյուղերի, հաճախորդների և վարկատեսակների, պորտֆելի դիվերսիֆիկացիան և որակը ապահովելու նպատակով: Բանկի խորհրդի կողմից հաստատված համապատասխան մեթոդի իրավական աղտով սահմանված են վարկային ռիսկը զգալի մեթոդաբանական նորմատիվներ (տնտեսության մեկ ճյուղի գծով ռիսկի առավելագույն չափի, վարկային ընդհանուր ռիսկի առավելագույն չափի, վարկային պորտֆելի որակի ռիսկի առավելագույն չափի՝ ըստ առանձին վարկատեսակների, մեկ փոխառուի գծով ռիսկի առավելագույն չափի, խոշոր փոխառուների գծով ռիսկի առավելագույն չափի, Բանկի հետ կապված մեկ անձի գծով ռիսկի առավելագույն չափի, Բանկի հետ կապված բոլոր անձանց գծով ռիսկի առավելագույն չափի և այլն (վերջիններս ազկի խիստ են, քան ՀՀ կենտրոնական բանկի կողմից սահմանված համապատասխան նորմատիվները):

Վարկային ռիսկի զգալի գործում Բանկում խիստ կարևորվում է նաև Վարկային կոմիտեի գործունեությունը: Վարկային կոմիտեն հանդիսանում է Բանկի վարկային քաղաքականությունը իրականացնող մարմին, որի նպատակն է Բանկի վարկային գործունեության կառավարումը և որակյալ վարկային պորտֆելի ձևավորումը: Վարկային կոմիտեի հիմնական խնդիրն է կայացնել վարկային ռիսկ պարունակող գործարքների իրականացման և սպասարկման հետ կապված մասնագիտական կոլեգիալ արձանագրային կամ վերջնական որոշում:

2. Աշխարհագրական կենտրոնացումներ

30.06.2014

Հողվածի անվանումը	ՀՀ	ԱՊՀ երկրներ	ՏՀԶԿ երկրներ	Ոչ ՏՀԶԿ երկրներ	Ընդամենը
Ակտիվներ					
Կանխիկ դրամական միջոցներ և մնացորդներ ՀՀ	23,493,202				23,493,202
Պահանջներ բանկերի և այլ ֆին. կազմ.	1,202,837	673,537	3,045,956	29,746	4,952,076
Առևտրային նպատակով պահվող ֆինանսական գործիքներ	12,716,011				12,716,011
Հաճախորդներին տրված վարկեր և փոխառություններ	118,737,322	565,623	1,001,729	26,113,144	146,417,818
Վաճառքի համար մատչելի արժեթղթեր	8,545,465		9,226		8,554,691
Միջև. մարման ժամկետը պահվող արժեթղթեր					-
Այլ ակտիվներ	13,850,088	337,524	8,567		14,196,179
Ընդամենը ակտիվներ	178,544,925	1,576,684	4,065,478	26,142,890	210,329,977
Պարտավորություններ					-
Պարտավորություններ բանկերի և այլ ֆին. կազմ.	58,222,503	4,738,930	39,702		63,001,135
Պարտավորություններ հաճախորդների	93,167,225	1,613,927	2,594,446	20,170,226	117,545,824
Առևտրային նպատակով պահվող ֆինանսական				12,716,011	12,716,011
Այլ պարտավորություններ	708,685	48,904	4,887		762,476
Ընդամենը պարտավորություններ	152,098,413	6,401,761	2,639,035	32,886,237	194,025,446
Զուտ դիրք	26,446,512	(4,825,077)	1,426,443	(6,743,347)	16,304,531

31.12.2013

Հողվածի անվանումը	ՀՀ	ԱՊՀ երկրներ	ՏՀԶԿ երկրներ	Ոչ ՏՀԶԿ երկրներ	Ընդամենը
Ակտիվներ					
Կանխիկ դրամական միջոցներ և մնացորդներ ՀՀ նկատմամբ	34,732,320				34,732,320
Առևտրային նպատակով պահվող ֆինանսական գործիքներ	1,446,217	292,760	2,500,195	209,579	4,448,751
Առևտրային նպատակով պահվող ֆինանսական գործիքներ	15,482,300				15,482,300

Հաճախորդներին տրված վարկեր և փոխառություններ	111,336,051	259,130	708,773	24,916,532	137,220,486
Վաճառքի համար մատչելի արժեթղթեր	9,543,974		9,226		9,553,200
Մինչև մարման ժամկետը պահվող արժեթղթեր					-
Այլ ակտիվներ	1,746,154	217,330	3,340	5,471,193	7,438,017
Ընդամենը ակտիվներ	174,287,016	769,220	3,221,534	30,597,304	208,875,074
Պարտավորություններ					-
Պարտավորություններ բանկերի և այլ ֆին. կազմ.	54,671,246	7,018,129	4,796	776	61,694,947
Պարտավորություններ հաճախորդների	99,891,694	511,706	1,778,398	14,326,039	116,507,837
Առևտրային նպատակով պահվող ֆինանսական				15,482,300	15,482,300
Այլ պարտավորություններ	725,634	48,707	4,868		779,209
Ընդամենը պարտավորություններ	155,288,574	7,578,542	1,788,062	29,809,115	194,464,293
Ջուտ դիրք	18,998,442	(6,809,322)	1,433,472	788,189	14,410,781

ՏՀԶԿ* Տնտեսական Համագործակցության և Զարգացման Կազմակերպություն

Վարկային ռիսկ պարունակող ակտիվների վերլուծությունը ըստ տնտեսության սեգմենտների և ռիսկայնության

30.06.2014

Ակտիվներ	Աշխատող ակտիվներ	Գաշխատող ակտիվներ			
		Մտանդարտ/ Ոչ ռիսկային	Հսկվող/ Ռիսկային	Ոչ ստանդարտ/ Միջին ռիսկային	Կասկածելի/ Բարձր ռիսկային
Վարկեր և փոխառություններ այդ թվում՝	140,418,779	3,835,364	1,677,783	485,892	
	44,745	1,945	533	274	
1. Գյուղատնտեսություն, անտառային տնտեսություն և ձկնորսություն գումար	3,225,272	277,355	45,127	31,712	
բանակ	365	26	8	8	
2. Հանրագործական արդյունաբերություն և բազմահանրերի շահագործում գումար	8,768,220	8,120			
բանակ	30	2			
3. Մշակող արդյունաբերություն գումար	14,468,555	24,725	6,684	6,484	
բանակ	86	8	3	1	
4. Էլեկտրակամության, գազի, գոլորշու և լավորակ օդի մատակարարում գումար	4,466,944				
բանակ	21				
5. Ջրամատակարարում, կոյուղի, թափոնների կառավարում և վերամշակում գումար	105,615		1,196		
բանակ	5		2		
6. Ենթակառուցվածք գումար	13,545,986	336,585	28,859	221,112	
բանակ	106	16	1	1	
7. Առևտուր գումար	26,439,305	672,088	841,108	17,966	
բանակ	197	2	9	3	
8. Փոխադրումներ և պահեստային տնտեսություն գումար	6,684,020	1,375	3,078		
բանակ	21	1	1		
9. Կեցության և հանրային սննդի կազմակերպում գումար	6,546,001		14,011		
բանակ	42		2		
10. Տեղեկատվություն և կապ գումար	925,702				
բանակ	30				
11. Անշարժ գույքի հետ կապված գործունեություն գումար	6,267				
բանակ	1				
12. Մասնագիտական, գիտական և տեխնիկական գործունեություն գումար	2,643,919				
բանակ	15				
13. Կրթություն գումար	64,089				
բանակ	38				
14. Առողջապահություն գումար	271,077			389	

քանակ	10				2
15. Մշակույթ, զվարճություն, հանգիստ գումար	331,752				
քանակ	8				
16. Տնտեսության այլ ճյուղեր գումար	19,547,039				
քանակ	23				
17. Հիարթեկային վարկեր գումար	10,629,298	392,441	134,512	60,378	
քանակ	1,886	68	24	15	
18. Սպառողական և այլ վարկեր գումար	21,749,718	2,122,675	603,208	147,851	
քանակ	41,861	1,822	483	244	
Գերիտորական պարտքեր գումար	9,715,139	94,434	52,481	46,932	
քանակ	3,471	198	140	132	
Ինվեստիցիոն արժեթղթեր գումար	19,319				
քանակ	3				
Հետհաշվեկշռային հոդվածներ, գումար	23,663,259	15,236	1,807	2,006	2341
քանակ	22,068	278	52	23	26
այդ թվում՝ երաշխիքներ գումար	18,470,446			917	
քանակ	274			1	
ակրեդիտիվներ գումար					
քանակ					

31.12.2013

Ակտիվներ	Աշխատող ակտիվներ	Գաշխատող ակտիվներ			
		Ստանդարտ/ Ոչ ռիսկային	Հսկվող/ Ռիսկային	Ոչ ստանդարտ/ Միջին ռիսկային	Կասկածելի/ Բարձր ռիսկային
Վարկեր և փոխատվություններ այդ թվում՝	131,930,135	3,269,640	1,637,460	383,251	
	35,912	974	332	117	
1. Գյուղատնտեսություն, անտառային տնտեսություն և ձկնորսություն գումար	3,416,539	264,527	86,077	32,392	
քանակ	380	16	20	9	
2. Հանրագործական արդյունաբերություն և բազահանքերի շահագործում գումար	9,053,896		22,993		
քանակ	29		1		
3. Մշակող արդյունաբերություն գումար	13,064,637	17,941	11,380		
քանակ	103	4	3		
4. Էլեկտրակայանային, գազի, գոլորշու և լավորակ օդի մատակարարում գումար	2,652,728				
քանակ	19				
5. Ջրամատակարարում, կոյուղի, թափոնների կառավարում և վերամշակում գումար	128,215				
քանակ	6				
6. Շինարարություն գումար	12,928,456	306,724	40,429	202,633	
քանակ	87	15	1	1	
7. Առևտուր գումար	20,772,841	711,664	742,532	34,125	
քանակ	196	5	7	5	
8. Փոխարդումներ և պահեստային տնտեսություն գումար	7,142,195		11,646	2,192	
քանակ	22		1	2	
9. Կեցության և հանրային սննդի կազմակերպում գումար	7,100,050	15,288		1,196	
քանակ	60	1		1	
10. Տեղեկատվություն և կապ գումար	563,556				
քանակ	31				
11. Անշարժ գույքի հետ կապված գործունեություն գումար					
քանակ					
12. Մասնագիտական, գիտական և տեխնիկական գումար	109,469				
քանակ	5				
13. Կրթություն գումար	70,034				

քանակ	18				
14. Առողջապահություն	239,092				
քանակ	8				
15.Մշակույթ, զվարճություն, հանգիստ	350,469				
գումար					
քանակ	5				
16. Տնտեսության այլ ճյուղեր	18,687,686		308		
գումար					
քանակ	21		1		
17. Հիպոթեկային վարկեր	11,471,917	306,337	153,769	33,870	
գումար					
քանակ	1,981	49	18	13	
18. Սպառողական և այլ վարկեր	24,178,355	1,647,159	568,326	76,843	
գումար					
քանակ	32,941	884	280	86	
Ռեքիտորական պարտքեր	8,591,346	137,550	247,501	7,170	
գումար					
քանակ	3,222	94	131	78	
Ինվեստիցիոն արժեթղթեր	37,725				
գումար					
քանակ	3				
Հետհաշվեկշռային հոդվածներ,	22,587,123	35,062	86,303	34,236	31
գումար					
քանակ	13,614	175	23	5	6
այդ թվում՝					
երաշխիքներ	17,901,145	27,077	32,240	34,150	
գումար					
քանակ	289	4	1	3	
ակրեդիտիվներ					
գումար					
քանակ					

Վարկային պոտենցիալի վերլուծությունը ըստ տարածաշրջանների և ռիսկայնության

30.06.2014

Վարկեր և փոխառություններ այդ թվում՝	Աշխատող ակտիվներ	Չաշխատող ակտիվներ			
		Ստանդարտ/ Ոչ ռիսկային	Հսկվող/ Ոչհսկային	Ոչ ստանդարտ/ Միջին ռիսկային	Կասկածելի/ Բարձր ռիսկային
Վարկեր, այդ թվում՝					
1. ՀՀ ռեզիդենտներին	112,738,283	3,835,364	1,677,783	485,892	
2. Ոչ ռեզիդենտներին	27,680,496				
Ընդամենը	140,418,779	3,835,364	1,677,783	485,892	

Ոչ Ռեզիդենտներին տրված վարկեր 30.06.14

Ակտիվներ	Աշխատող ակտիվներ	Չաշխատող ակտիվներ			
		Ստանդարտ/ Ոչ ռիսկային	Հսկվող/ Ոչհսկային	Ոչ ստանդարտ/ Միջին ռիսկային	Կասկածելի/ Բարձր ռիսկային
Վարկեր և փոխառություններ այդ թվում՝	27,680,496	-	-	-	-

		34	-	-	-
1. Գյուղատնտեսություն, անտառային տնտեսություն և ձկնորսություն	1,010				
բանակ	1				
2. Հանքագործական արդյունաբերություն և բացահանքերի շահագործում					
բանակ					
3. Մշակող արդյունաբերություն	3,064				
բանակ	1				
4. Էլեկտրականության, գազի, ջրի և լավորակ օդի մատակարարում					
բանակ					
5. Ջրամատակարարում, կոյուղի, թափոնների կառավարում և վերամշակում					
բանակ					
6. Շինարարություն					
բանակ					
7. Առևտուր	11,900,712				
բանակ	10				
8. Փոխադրումներ և պահեստային տնտեսություն					
բանակ					
9. Կեցության և հանրային սննդի կազմակերպում					
բանակ					
10. Տեղեկատվություն և կապ	1,216				
բանակ	1				
11. Անշարժ գույքի հետ կապված գործունեություն, այդ թվում՝					
բանակ					
12. Մասնագիտական, գիտական և տեխնիկական գործունեություն					
բանակ					
13. Կրթություն					
բանակ					
14. Առողջապահություն					
բանակ					
15. Մշակույթ, զվարճություն, հանգիստ					
բանակ					
16. Տնտեսության այլ ճյուղեր	15,732,698				
բանակ	9				
17. Հիպոթեկային վարկեր					
բանակ					
18. Սպառողական և այլ վարկեր	41,796				
բանակ	12				

31.12.2013

Ակտիվներ	Աշխատող ակտիվներ	Չաշխատող ակտիվներ			
		Վարկեր, այդ թվում՝	Մտանցարտ/ Ոչ ռիսկային	Հսկվող/ Ռիսկային	Ոչ ստանդարտ/ Մրցիչ ռիսկային
1. ՀՀ ռեզիդենտներին	106,045,700	3,269,640	1,637,460	383,251	
2. Ոչ ռեզիդենտներին	25,884,435				
Ընդամենը	131,930,135	3,269,640	1,637,460	383,251	

Ակտիվներ	Աշխատող ակտիվներ	Գաշխատող ակտիվներ			
		Ստանդարտ/ Ոչ ռիսկային	Հակվող/ Ռիսկային	Ոչ ստանդարտ/ Միջին ռիսկային	Կասկածելի/ Բարձր ռիսկային
Վարկեր և փոխատվություններ այդ թվում՝	25,884,435	-	-	-	-
	29	-	-	-	-
1. Գյուղատնտեսություն, անտառային տնտեսություն և ձկնորսություն գումար քանակ	1,615	1			
2. Հանքագործական արդյունաբերություն և բազահանքերի շահագործում գումար քանակ					
3. Մշակող արդյունաբերություն գումար քանակ	3,473	1			
4. Էլեկտրակառուցում, գազի, գորշու և լավորակ օդի մատակարարում գումար քանակ					
5. Ջրամատակարարում, կոյուղի, բափոնների կառավարում և վերամշակում գումար քանակ					
6. Շինարարություն գումար քանակ					
7. Առևտուր գումար քանակ	12,871,129	9			
8. Փոխադրումներ և պահեստային տնտեսություն գումար քանակ					
9. Կեցության և հանրային սննդի կազմակերպում գումար քանակ					
10. Տեղեկատվություն և կապ գումար քանակ	1,672	1			
11. Անշարժ գույքի հետ կապված գործունեություն այդ թվում՝ գումար քանակ					
12. Մասնագիտական, գիտական և տեխնիկական գործունեություն գումար քանակ					
13. Կրթություն գումար քանակ					
14. Առողջապահություն գումար քանակ					
15. Մշակույթ, զվարճություն, հանգիստ գումար քանակ					
16. Տնտեսության այլ ճյուղեր գումար քանակ	12,918,269	9			
17. Հիպոթեկային վարկեր գումար քանակ					
18. Սպառողական և այլ վարկեր գումար քանակ	88,277	8			

30.06.2014թ. վարկային պորտֆելի քանակական ցուցանիշներ՝

չաշխատող վարկեր/ ընդհանուր վարկեր 5.58 %

չաշխատող վարկերի պահուստ/ընդհանուր կապիտալ 5.93 %

վարկերի գծով պահուստաֆոն/ընդհանուր վարկեր 2.15 %

հնարավոր կորուստների պահուստ/ չաշխատող վարկեր 38.50 %

խոշոր փոխառություններ/կապիտալ 247.41 %:

Շուկայական ռիսկ

Արտարժույթային ռիսկ

Բանկում արտարժույթային ռիսկը գնահատվում է միջազգային արևելափայլում ընդունված VaR (Value at Risk) մոդելով, որը որոշակի հավանականությամբ կամխառնում է արտարժույթի՝ սպագայում սպասվող առավելագույն տատանման մակարդակը՝ հաշվարկելով Բանկի հավանական կորստի առավելագույն մեծությունը:

Արտարժույթային ռիսկի գույաման նպատակով Բանկում իրականացվում է արտարժույթային դիրքերի ամենօրյա մոնիթորինգ: Իսկ արտարժույթային բաց դիրքերի առկայության դեպքում՝ հնարավոր կորուստներին խուսափելու նպատակով կիրառվում են հեջավորման գործիքներ:

Բանկի արտարժույթի ռիսկի վերլուծությունն ըստ ֆինանսական ակտիվների և պարտավորությունների.

30.06.2014

	ՀՀ դրամ	I խմբի արտարժույթ*	II խմբի արտարժույթ**	Ընդամենը
Ակտիվներ				
Կանխիկ դրամական միջոցներ և մնացորդներ ՀՀ ԿԲ-ում	14,377,103	8,975,931	140,168	23,493,202
Թանկարժեք մետաղների բանկային ստանդարտացված ձույակտոր		27,741		27,741
Պահանջներ բանկերի և այլ ֆին. կազմ. նկատմամբ	438,811	4,076,236	437,029	4,952,076
Առևտրային նպատակով պահվող ֆինանսական գործիքներ	12,716,011			12,716,011
Հաճախորդներին տրված վարկեր և փոխառություններ	62,866,626	83,193,801	357,391	146,417,818
Վաճառքի համար մատչելի ֆին. ակտիվներ	8,554,691			8,554,691
Սինչև մարման ժամկետը պահվող ֆին. ակտիվներ				-
Այլ	13,327,131	833,078	35,970	14,196,179
Ընդամենը ակտիվներ	112,280,373	97,106,787	970,558	210,357,718
Պարտավորություններ				
Պարտավորություններ բանկերի և այլ ֆին. կազմ. նկատմամբ	52,256,371	10,564,914	179,850	63,001,135
Պարտավորություններ հաճախորդների նկատմամբ	31,643,831	85,130,586	771,407	117,545,824
Այլ պարտավորություններ	707,606	54,870		762,476
Ընդամենը պարտավորություններ	84,607,808	95,750,370	951,257	181,309,435
Չուտ դիրք	27,672,565	1,356,417	19,301	29,048,283

31.12.2013

	ՀՀ դրամ	I խմբի արտարժույթ*	II խմբի արտարժույթ**	Ընդամենը
Ակտիվներ				
Կանխիկ դրամական միջոցներ և մնացորդներ ՀՀ	12,768,196	21,736,984	227,140	34,732,320
Թանկարժեք մետաղների բանկային		8,819		8,819
Պահանջներ բանկերի և այլ ֆին. կազմ.	411,783	3,668,306	368,662	4,448,751
Առևտրային նպատակով պահվող ֆինանսական գործիքներ	15,482,300			15,482,300
Հաճախորդներին տրված վարկեր և փոխառություններ	63,769,988	73,450,498		137,220,486
Վաճառքի համար մատչելի ֆին. ակտիվներ	9,553,200			9,553,200
Սինչև մարման ժամկետը պահվող ֆին. ակտիվներ				-
Այլ	6,573,301	827,980	36,736	7,438,017
Ընդամենը ակտիվներ	108,558,768	99,692,587	632,538	208,883,893
Պարտավորություններ				
Պարտավորություններ բանկերի և այլ ֆին. կազմ.	50,170,438	11,524,509		61,694,947
Պարտավորություններ հաճախորդների նկատմամբ	29,072,842	86,887,212	547,783	116,507,837
Այլ պարտավորություններ	718,148	61,061		779,209
Ընդամենը պարտավորություններ	79,961,428	98,472,782	547,783	178,981,993
Չուտ դիրք	28,597,340	1,219,805	84,755	29,901,900

* «I խմբի արտարժույթի» կազմը՝ ԱՄՆ դոլար, Անգլիական ֆունտ ստերլինգ, Եվրո, Շվեյցարական ֆրանկ, Ռուսով մետաղական հաշիվ:

** «II խմբի արտարժույթի» կազմը՝ Ռուսական ռուբլի, ՍԱԷ դիրխամ, Սինգապուրյան դոլար:

Բանկի արտարժույթի ռիսկի վերլուծությունն ըստ ածանցյալ ֆինանսական գործիքների տեսակների.

Ածանցյալ ֆինանսական գործիքների տեսակները	ՀՀ դրամ	I խմբի արտարժույթ*	II խմբի արտարժույթ**	Ընդամենը
Ֆոյդերալին գործիքների գծով				
- պարտավորություններ				
- պահանջներ				
Ֆորվարդային գործիքների գծով				
- պարտավորություններ				
- պահանջներ				
Օպցիոնների գծով				
- պարտավորություններ				
- պահանջներ				
Սվոպերի գծով				
- պարտավորություններ		814,560		814,560
- պահանջներ	831,500			831,500
Այլ ածանցյալ գործիքների գծով				
- պարտավորություններ				
- պահանջներ				
Ձուտ դիրք ըստ ածանցյալ ֆինանսական գործիքների	831,500	(814,560)	-	16,940
Ձուտ քազ դիրք*	831,500	(814,560)	-	16,940

Տոկոսադրույթի ռիսկ

Ակտիվների և պարտավորությունների արդյունավետ կառավարումը ենթադրում է նաև ակտիվների և պարտավորությունների այնպիսի կառավարում, որի արդյունքում Բանկը հնարավորինս կիտասափի տոկոսադրույթի ռիսկից: Բանկում տոկոսադրույթի ռիսկի կառավարման խնդիրն է՝ պահպանել ակտիվների ու պարտավորությունների տոկոսադրույթների սարքի և զուտ տոկոսային մարժայի նպատակային մակարդակները: Տոկոսադրույթի ռիսկի կառավարման նպատակով Բանկում ամսական կտրվածքով հաշվարկվում է ինչպես զուտ տոկոսային մարժան, այնպես էլ ակտիվների ու պարտավորությունների տոկոսադրույթների սարքը՝ հաշվի առնելով ակտիվների եկամտաբերությունն ու պարտավորությունների ծախսատարությունը, ինչպես նաև վերջիններիս ժամկետայնությունը: Տոկոսադրույթի ռիսկի գապանն նպատակով Բանկում գործում են ակտիվների և պարտավորությունների գնազույսցման (տոկոսադրույթների սանձանձան) հատուկ մշակված մեխանիզմներ: Տոկոսադրույթի ռիսկի գնահատման ինքնուրույն ընկած է տոկոսադրույթի նկատմամբ զգայուն ակտիվների և տոկոսադրույթի նկատմամբ զգայուն պարտավորությունների ժամկետայնության ճնդրվածքի (GAP) հաշվարկման մոդելը, որը բույլ է տալիս գնահատել տոկոսադրույթի փոփոխության ազդեցությունը Բանկի սպասվող զուտ տոկոսային եկամտի վրա: Բանկում տոկոսադրույթի ռիսկը գնահատվում է նաև դյուրագիտային մոդելով, որը ցույց է տալիս տոկոսադրույթի փոփոխության արդյունքում կապիտալի տնտեսական արժեքի փոփոխությունը՝ հաշվի առնելով ներգրավված պարտավորությունների և տեղաբաշխված ակտիվների ժամկետայնության անհամապատասխանությունը:

Հաշվետու ժամանակաշրջանի վերջի դրությամբ տոկոսաբեր/տոկոսակիր ֆինանսական ակտիվների և պարտավորությունների համար գործող միջին տոկոսադրույթն

	Հաշվետու ժամանակաշրջանի տոկոսադրույթներ		Նախորդ հաշվետու ժամանակաշրջանի տոկոսադրույթներ	
	ՀՀ դրամ	Արտարժույթ	ՀՀ դրամ	Արտարժույթ
Հողվածի անվանումներ	%	%	%	%
Ակտիվներ				
Մնացորդներ ՀՀ ԿԲ-ում				
Պահանջներ բանկերի և այլ ֆին. կազմ. նկատմամբ, այդ թվում				
- միջբանկային վարկեր				
- միջբանկային ռեսո				
- միջբանկային սվոպ				
Հաճախորդներին տրված վարկեր և փոխառություններ	6-24	13-15	6-24	13-15
Առևտրային նպատակով պահվող և վաճառքի համար մատչելի արժեթղթեր	10.0-13.0		8.0-13.5	
Մինչև մարման ժամկետը պահվող արժեթղթեր				
Պարտավորություններ				
Պարտավորություններ բանկերի և այլ ֆին. կազմ. նկատմամբ	7.29	4-8.0	7.78	8-8.5
Պարտավորություններ հաճախորդներին նկատմամբ	1-14.5	1-9.5	1-14.5	1-9.5
Պարտավորություններ բանկի կողմից թողարկված արժեթղթերի գծով				

Իրագվելիության ռիսկ

Բանկում իրագվելիության կառավարման նպատակն է՝ ստեղծել այնպիսի ֆինանսական կարողությունների ամբողջություն, որը հնարավորություն կտա առանց լուրջ հիմնախնդիրների բավարարելու բոլոր տեսակի կրեդիտորների, ավանդատուների և այլ հաճախորդների օրինական դրամական պահանջները, որոնք կարող են արտացոլված լինել Բանկի հաշվեկշռային և հետհաշվեկշռային հոդվածներում, ինչպես նաև այս ամսնի հետ մեկտեղ ապահովել շահութաբեղիկության հնարավոր առավելագույն մակարդակ:

Բանկում ստեղծված իրագվելիության ապահովման և իրագվելիության ռիսկի արդյունավետ կառավարման նպատակով իրականացվում է ակտիվների և պասիվների փոխհամաձայնեցված կառավարում՝ ապահովելով.

1. բարձր իրագվելի ակտիվների բավարար առկայություն,
2. ռեսուրսների կայունություն,
3. ակտիվների և պարտավորությունների ժամկետայնության ճեղքվածքների ընդունելի սահմանաչափեր,
4. արտաքին աղբյուրներից միջոցներ ներգրավելու հնարավորություններ:

Բանկում իրագվելիության կառավարման ճիշտ որոշումներ ընդունելու գործում հատկապես կարևորում է ակտիվների և պարտավորությունների ժամկետայնության վերլուծությունը, որն իրականացվում է ակտիվների և պարտավորությունների ժամկետայնության ճեղքվածքների (GAP) հաշվարկման մոդելով՝ ակնբարբային (գլխահանց) և կուտակային տարանջատումներով: Ակնբարբային իրագվելիությունը հաշվարկվում է ամենօրյա կտրվածքով՝ իրավիճակային ճիշտ որոշումներ կայացնելու նպատակով:

30.06.2014

Հոդվածի անվանումը	Չափափոխող		Մարմանը մնացել է						անժամկետ	Ընդամենը		
	ժամաց	ժ/ին	գլխահանց	մինչև 3ամիս	3-6ամիս	6-12ամիս	1-5տարի	5 տ.ավել				
Ակտիվներ												
Կանխիկ դրամ.միջ և ՀՀԿԲ			23,373,202							120,000	23,493,202	
Պահանջներ բանկերի ի այլ ֆին.կազմ			2,987,077	301,707	300,000	175,389	685,623			502,280	4,952,076	
Հաճախորդներին տրված վարկեր	3,110,604	3,397,258	1,374,471	25,862,276	21,254,525	32,340,167	47,573,460	11,505,057			146,417,818	
Ֆինանսական ակտիվներ	-	-	-	14,389,409	-	208,326	-	-			19,319	14,617,054
առևտրային նպատակով պահվող վաճառքի համար մատչելի				12,716,011							12,716,011	
մինչև մարման ժամկետը պահվող				1,673,398			208,326		6,653,648		19,319	8,554,691
ռեալ համ.վաճառված											-	
Այլ ակտիվներ	66,389	115,126	92,943	1,428,622	44,855	98,590	1,830,751	4,943,261		5,575,642	14,196,179	
*Պայմանագրային պահանջներ											-	
ԸՆԴԱՄԵՆԸ	3,176,993	3,512,384	27,827,693	41,982,014	21,599,380	32,822,472	50,089,834	16,448,318	6,217,241	203,676,329		
1-ին խմբի արտարժույթ	1,891,680	755,071	12,293,620	16,633,208	8,189,837	22,463,610	34,377,481			502,280	97,106,787	
2-րդ խմբի արտարժույթ			541,901	128,907	179,850	119,900					970,558	
Փոփոխվող տոկոսադրույթով											-	
Ֆիրմավաճ տոկոսադրույթով	3,110,604	3,397,258	2,429,448	27,837,381	21,554,525	32,723,882	48,259,083	11,505,057		502,280	151,319,517	
Անտոկոս	66,389	115,126	25,398,245	14,144,633	44,855	98,590	1,830,751	4,943,261		5,714,961	52,356,811	
Պարտավորություններ												
Պարտ.բանկերի և այլ ֆին.կազմ			157,668	38,013,727	1,825,807	12,997,994	5,382,695	4,623,144			63,001,035	
Պարտ.հաճախորդների նկատմամբ	-	-	23,684,940	20,544,857	18,333,798	31,795,536	23,185,340	1,353		-	117,545,824	
գլխահանց			23,684,940								23,684,940	
ժամկետային				20,544,857	18,333,798	31,795,536	23,185,340	1,353			93,860,884	
այլ											-	
Պարտ.բանկերի կողմից թողարկված արժեթղթ.											-	
Այլ պարտավորություններ			540,001	222,475							762,476	
Հետհաշվ.պայմ.պարտ.	20,473	917	5,226,650	5,113,078	4,086,772	5,257,501	3,979,258				23,684,649	
*Պայմանագրային պարտավորություններ											-	
ԸՆԴԱՄԵՆԸ	-	-	24,382,609	58,781,059	20,159,605	44,793,530	28,568,035	4,624,497	-	-	181,309,335	
1-ին խմբի արտարժույթ			13,125,796	19,829,697	16,796,093	31,291,912	14,706,872				95,750,370	
2-րդ խմբի արտարժույթ			517,753	215,553	12,728	140,328	64,895				951,257	
Խոշոր պարտավորություններ			2,083,772	36,040,025	10,018,819	4,696,325	5,749,198				58,588,139	
Փոփոխվող տոկոսադրույթով											-	
Ֆիրմավաճ տոկոսադրույթով			23,067,227	51,983,472	12,834,323	44,109,300	28,568,035	4,624,497			165,186,854	
Անտոկոս			1,315,382	6,797,587	7,325,282	684,230					16,122,481	
Ձուտ իրագվելիության ճեղքվածք	3,176,993	3,512,384	3,445,084	(16,799,045)	1,439,775	(11,971,058)	21,521,799	11,823,821	6,217,241	22,366,994		
1-ին խմբի արտարժույթ	1,891,680	755,071	(832,176)	(3,196,489)	(8,606,256)	(8,828,302)	19,670,609	-		502,280	1,356,417	
2-րդ խմբի արտարժույթ	-	-	24,148	(86,646)	167,122	(20,428)	(64,895)	-		-	19,301	
Փոփոխվող տոկոսադրույթով	-	-	-	-	-	-	-	-		-	-	
Ֆիրմավաճ տոկոսադրույթով	3,110,604	3,397,258	(20,637,779)	(24,146,091)	8,720,202	(11,385,418)	19,691,048	6,880,560		502,280	(13,867,337)	
Կուտակային իրագվելիության ճեղքվածք	3,176,993	6,689,377	10,134,461	(6,664,584)	(5,224,809)	(17,195,867)	4,325,932	16,149,753		22,366,994	181,309,335	

31.12.2013

Հոդվածի անվանումը	Չափափոխող		Մարմանը մնացել է						անժամկետ	Ընդամենը	
	ժամաց	ժ/ին	գլխահանց	մինչև 3ամիս	3-6ամիս	6-12ամիս	1-5տարի	5 տ.ավել			
Ակտիվներ											
Կանխիկ դրամ.միջ և ՀՀԿԲ			34,312,320							420,000	34,732,320

Պահանջներ բանկերի ի ալլ ֆին.կազմ			2,389,796	193,304	71,904	443,808	850,008		499,931	4,448,751
Հաճախորդներին տրված վարկեր	3,889,940	2,392,582		28,531,082	14,147,953	14,593,430	63,574,638	10,090,861		137,220,486
Ֆինանսական ակտիվներ	-	-	-	15,486,880	1,028	1,704,837	3,961,316	3,862,120	19,319	25,035,500
առևտրային նպատակով պահվող				15,482,300						15,482,300
վաճառքի համար մատչելի				4,580	1,028	1,704,837	3,961,316	3,862,120	19,319	9,553,200
մինչև մարման ժամկետը պահվող										-
ընայր համ.վաճառված										-
Այլ ակտիվներ	322,204	153,152	515,146	120,232	94,604	233,585	127,916		5,871,178	7,438,017
*Պարանագրային պահանջներ										-
ԸՆԴԱՄԵՆԸ	4,212,144	2,545,734	37,217,262	44,331,498	14,315,489	16,975,660	68,513,878	13,952,981	6,810,428	208,875,074
1-ին խմբի արտարժույթ	2,275,368	1,119,163	23,995,498	15,437,804	4,339,062	8,953,320	43,072,441		499,931	99,692,587
2-րդ խմբի արտարժույթ			483,798	148,740						632,538
Փոփոխվող տոկոսադրույթով										-
Ֆիքսված տոկոսադրույթով	3,885,693	2,392,582	1,211,308	33,923,471	14,020,373	14,913,098	53,847,955	13,952,981	499,931	138,647,392
Անտոկոս	326,451	153,152	36,005,954	10,408,027	295,116	2,062,562	14,665,923	-	6,310,497	70,227,682
Պատրավորություններ										
Պարտ.բանկերի և այլ ֆին.կազմ			78,712	33,385,627	6,058,556	5,977,566	13,968,790	2,225,696		61,694,947
Պարտ.հաճախորդների նկատմամբ	-	-	26,628,973	11,391,053	10,573,251	44,742,474	19,715,392	3,456,694	-	116,507,837
զպահանջ			26,628,973							26,628,973
ժամկետային				11,391,053	10,573,251	44,742,474	19,715,392	3,456,694		89,878,864
այլ										-
Պարտ.բանկերի կողմից բողարկված արժեթղթ.										-
Այլ պարտավորություններ			40,449	736,723					2,037	779,209
Հետհաշվ.պայմ.պարտ.	5,851	149,781	4,685,978	2,669,985	1,185,821	8,089,208	5,956,131			22,742,755
*Պարանագրային պարտավորություններ										-
ԸՆԴԱՄԵՆԸ	-	-	26,748,134	45,513,403	16,631,807	50,720,040	33,684,182	5,682,390	2,037	178,981,993
1-ին խմբի արտարժույթ			15,482,630	9,674,561	7,230,075	43,940,972	22,144,544			98,472,782
2-րդ խմբի արտարժույթ			337,593	82,193	23,287	74,166	30,544			547,783
Խոշոր պարտավորություններ			7,693,700	24,898,557	3,193,942	29,534,424	10,443,608			75,764,231
Փոփոխվող տոկոսադրույթով										-
Ֆիքսված տոկոսադրույթով			26,211,088	44,191,272	16,474,870	50,590,223	33,682,896	5,682,390		176,832,739
Անտոկոս			537,046	1,322,131	156,937	129,817	1,286		2,037	2,149,254
Ձուտ իրացվելիության ճնդրվածք	4,212,144	2,545,734	10,469,128	(1,181,905)	(2,316,318)	(33,744,380)	34,829,696	8,270,591	6,808,391	29,893,081
1-ին խմբի արտարժույթ	2,275,368	1,119,163	8,512,868	5,763,243	(2,891,013)	(34,987,652)	20,927,897	-	499,931	1,219,805
2-րդ խմբի արտարժույթ	-	-	146,205	66,547	(23,287)	(74,166)	(30,544)	-	-	84,755
Փոփոխվող տոկոսադրույթով	-	-	-	-	-	-	-	-	-	-
Ֆիքսված տոկոսադրույթով	3,885,693	2,392,582	(24,999,780)	(10,267,801)	(2,454,497)	(35,677,125)	20,165,059	8,270,591	499,931	(38,185,347)
Կուտակային իրացվելիության ճնդրվածք	4,212,144	6,757,878	17,227,006	16,045,101	13,728,783	(20,015,597)	14,814,099	23,084,690	29,893,081	178,981,993

Միջին հաշվեկշռային կապիտալ և ակտիվներ

Միջին հաշվեկշռային ակտիվ	220,704,155
Միջին հաշվեկշռային կապիտալ	26,757,669

Ծանոթագրություն 42. «Ընդունված գրավ»

	Հաշվետու ժամանակաշրջան	Նախորդ ժամանակաշրջան
Այլ արժեթղթեր	7,399,998	6,419,556
Թանկարժեք զարդեր և թանկարժեք քարեր	7,182,145	6,502,684
Անշարժ գույք	131,529,513	156,287,517
Փոխադրամիջոցներ	15,121,604	6,184,353
Այլ հիմնական միջոցներ	15,474,169	19,395,598
Պատրաստի արտադրանք և ապրանքներ	20,362,503	30,574,541
Դրամական միջոցներ	23,262,571	39,270,469

Այլ գրավ	15,648,167	4,505,670
Վարկային երաշխիքներ	3,367,930	
Այլ երաշխիքներ	15,069,596	
Վարկային երաշխավորություններ	85,433,885	31,398,495
Այլ երաշխավորություններ	12,777,011	5,840,736
Ընդամենը	352,629,092	269,140,388

Վարչության նախագահ

Արսեն Միրայելյան

Գլխավոր հաշվապահ

Նարինե Սարգսյան

Վավերացման ամսաթիվ 14.07.14թ