

30 ИЮНЯ 2014г.

ЗАО АРМБИЗНЕСБАНК, РА, ЕРЕВАН, НАЛБАНДЯНА 48

Примечание 1. "Правовое поле и корпоративное управление"

ЗАО "АРМБИЗНЕСБАНК" (далее Банк) действовал как ЗАО "Арминвестбанк" до 26-го августа 2006 года.

Банк был основан 14.12.1994г. и является правопреемником паевого банка "Арминвестбанк" учрежденного 10.09.1991г., и является закрытым акционерным обществом, который действует в соответствии с законодательством Республики Армения (далее ЦБ РА). Банк был зарегистрирован 10 декабря 1991г. Центральным Банком РА под лицензионным номером N 40. Банк предоставляет кредиты, принимает вклады, осуществляет переводы в РА и страны зарубежья, производит конверсионные операции, а также предоставляет прочие банковские услуги юридическим и физическим лицам.

Юридический адрес Банка: г. Ереван, ул. Налбандяна 48.

1. Корпоративное управление

а) структура, состав Совета,

Председатель Совета - Виталий Григорянц

Члены Совета - Сергей Арзумян

Диана Григорян

Севак Петросян

Алик Чиркинян

б) структура, состав Правления

Председатель Правления - Арсен Микаелян

Члены Правления:

Первый Заместитель Председателя Правления, член Правления – Хачик Мкртчян

Заместитель Председателя Правления - Директор Финансового департамента, член Правления – Манвел Саакян

Заместитель Председателя Правления - Директор операционного департамента, член Правления – Вардан Агаджанян

Заместитель Председателя Правления-Директор Кредитного департамента, член Правления –Ншан Григорян

Главный бухгалтер -Член Правления -Нарине Саргсян

Директор Казначейского Департамента - Главный казначей, Член Правления – Ваган Мелконян

Руководитель филиала <Кентрон> -Баграт Тевосян

в) наименования/названия значимых участников

Виталий Григорянц – 100 %

г) политика оплаты
руководителей

Оплата руководства Банка производится согласно заключенному трудовому договору и утвержденному Советом Банка штатному расписанию.

Примечание 2. "Учетная политика"

2.1 Подготовка и представление финансовой отчетности

Промежуточная финансовая отчетность Банка была составлена с применением той же учетной политики и метода расчетов, которые были применены при подготовке самой последней годовой финансовой отчетности. Промежуточная финансовая отчетность Банка была подготовлена в соответствии с Международными Стандартами Финансовой Отчетности.

2.2 Непрерывность

Промежуточная финансовая отчетность Банка была подготовлена на основе непрерывности деятельности Банка, которая подразумевает, что реализация активов и погашение обязательств должны производиться в течение деятельности Банка.

Промежуточные финансовые отчеты представлены в драмах РА, округленные до ближайшей тысячи.

2.3 Реклассификация

При необходимости, были внесены поправки с целью приведения показателей в соответствие с текущим периодом.

расходов

Процентный доход признается в бухгалтерском балансе методом учета. Комиссионные и другие выплаты отражаются как доход при проведении фактической сделки. Процентные и непроцентные расходы отражаются по принципу начисления.

2.5 Валютные операции

Операции, осуществляемые в иностранной валюте, учитываются в драмах РА по установленному ЦБ РА на дату совершения операции расчетному курсу обмена. Денежные активы и обязательства, выраженные в иностранной валюте, пересчитываются по установленному на учетную дату официальному курсу обмена ЦБ РА, который на 30 июня 2014г. составил 407.28 драм РА к 1 доллару (обменный курс 31 декабря 2013г. составил 405.64 драм РА к 1 доллару США).

2.6 Наличные средства и их эквиваленты

Денежные средства и их эквиваленты включают денежные средства в кассе, средства до востребования банков-корреспондентов, средства хранящиеся в ЦБ РА (корреспондентские счета, размещенные депозиты).

2.7 Средства в других банках

В ходе своей обычной деятельности Банк использует открытые в других банках текущие и депозитные счета различной длительности.

2.8 Ценные бумаги

Доступные для продажи финансовые активы при первоначальном признании учитываются по первоначальной стоимости, а в дальнейшем учитываются по справедливой стоимости. При переоценке по справедливой стоимости результат переоценки отражается непосредственно в собственном капитале.

2.9 Кредиты и авансы клиентам

Кредиты и прочие авансы учитываются в балансе по первоначальной стоимости за вычетом резерва под обеспечение.

2.10 Операционная аренда

Арендные платежи по операционной аренде признаются в отчетности о прибылях как расход по прямолинейному методу на протяжении срока аренды.

2.11 Резерв по возможным потерям

По статьям о корреспондентских счетах, внесенных вкладах, дебиторской задолженности, предоставленных кредитах и прочих авансах, а также по забалансовым статьям содержащим для Банка кредитный риск формируются общие и специальные резервы за счет отчислений.

2.12 Нематериальные активы

Нематериальные активы отражаются по начальной стоимости за вычетом накопленной амортизации.

К нематериальным активам относятся программы по компьютерному обеспечению, членские взносы по ArCa, Master Card, Visa, которые первоначально учитываются по стоимости приобретения и амортизируются по прямому методу в течение срока полезного действия, который не превышает 15 лет.

2.13 Основные средства

Основные средства отражаются по начальной стоимости за вычетом накопленной амортизации.

Амортизация рассчитывается по прямому методу в течение срока полезного использования активов, применяя следующие годовые ставки:

	Срок годности (в годах)	Ставка (%)
Здания	30	3,33
Компьютеры и средства связи	3	33,3
Транспортные средства	5	20
Банкоматы	10	10
Прочие основные средства	5	20
Имущество и офисное оборудование	5	20

Затраты на арендованные основные средства капитализируются и амортизируются по прямому методу в течение оставшегося срока действия договора аренды.

Затраты на ремонт и техническое обслуживание основных средств отражаются как расход в отчете о прибылях и убытках в момент их совершения.

2.14 Финансовые инструменты

Банк производит оценку, признание, использование и учет финансового инструмента в установленном законодательством РА порядке, а также в соответствии с принятыми Банком порядками, решениями, приказами и актами.

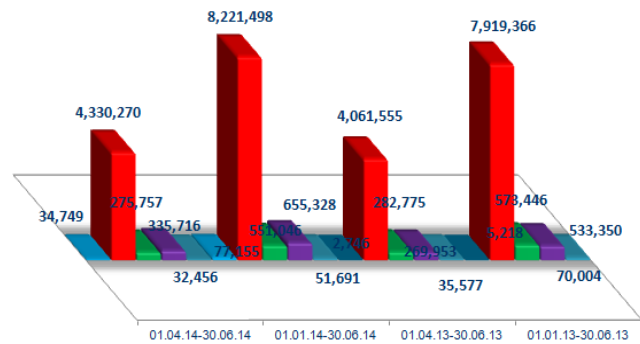
2.15 События происходящие после отчетной даты

2.15.1 Если выявленная аудиторской организацией существенная погрешность является результатом разниц отклонений между международными стандартами бухгалтерского учета и законодательством РА, проводка производится в соответствии с решениями органов управления Банка.

2.15.2 Если после опубликования в установленном порядке годовой финансовой отчетности Банка, возникают или обнаруживаются существенные погрешности, корректировки в подобных случаях не производятся и переформулирование такой информации считается неосуществимым

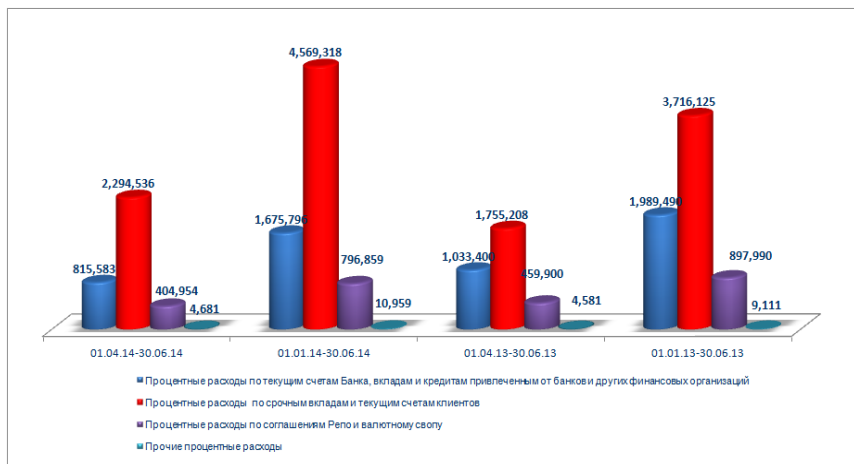
Примечание 3. "Чистые процентные и схожие доходы"

Процентные и схожие доходы	01.04.14- 30.06.14	01.01.14-30.06.14	01.04.13- 30.06.13	01.01.13- 30.06.13
Процентные доходы от текущих счетов Банка, вкладов и кредитов размещенных в банках и других финансовых организациях	34,749	77,155	2,746	5,218
Процентный доход от кредитов и авансов выданных клиентам	4,330,270	8,221,498	4,061,555	7,919,366
Процентный доход от долговых облигаций	275,757	551,046	282,775	573,446
Процентный доход от договоров "Репо" и валютного свопа	335,716	655,328	269,953	533,350
Прочий процентный доход	32,456	51,691	35,577	70,004
Всего	5,008,948	9,556,718	4,652,606	9,101,384



- Процентные доходы от текущих счетов Банка, вкладов и кредитов размещенных в банках и других финансовых организациях
- Процентный доход от кредитов и авансов выданных клиентам
- Процентный доход от долговых облигаций
- Процентный доход от договоров "Repo" и валютного свопа
- Прочий процентный доход

Процентные и схожие расходы	01.04.14-30.06.14	01.01.14-30.06.14	01.04.13-30.06.13	01.01.13-30.06.13
Процентные расходы по текущим счетам Банка, вкладам и кредитам привлеченным от банков и других финансовых организаций	815,583	1,675,796	1,033,400	1,989,490
Процентные расходы по срочным вкладам и текущим счетам клиентов	2,294,536	4,569,318	1,755,208	3,716,125
Процентные расходы по ценным бумагам выпущенным Банком				
Процентные расходы по соглашениям Repo и валютному свопу	404,954	796,859	459,900	897,990
Прочие процентные расходы	4,681	10,959	4,581	9,111
Всего	3,519,754	7,052,932	3,253,089	6,612,716
Чистые процентные и схожие	1,489,194	2,503,786	1,399,517	2,488,668



Примечание 4. "Комиссионные доходы и расходы"

Комиссионные доходы	01.04.14-30.06.14	01.01.14-30.06.14	01.04.13-30.06.13	01.01.13-30.06.13
Кассовые операции	48,278	99,083	57,542	121,898
Расчетные операции	74,974	141,079	120,375	210,175
Гарантии, операции с акцептами, аккредитивами, операции по	50,629	100,931	36,242	60,832
Операции с иностранной валютой				
Обслуживание платежных карт	183,289	386,583	101,025	182,091
Прочие комиссионные	65,145	123,730	38,822	89,162
Всего	422,315	851,406	354,006	664,158

Комиссионные расходы	01.04.14-30.06.14	01.01.14-30.06.14	01.04.13-30.06.13	01.01.13-30.06.13
Комиссионные за корреспондентские и прочие	36,658	69,272	47,998	87,535
Плата за операции с платежными картами	17,122	33,253	38,294	76,009
Плата за гарантии, операции с акцептами, аккредитивами, операции по доверительному поручению	19	19	99	99
Операции с иностранной валютой	5,910	8,220		
Прочие комиссионные	48,813	91,053	22,322	43,488
Всего	108,522	201,817	108,713	207,131

Полученные чистые	313,793	649,589	245,293	457,027
--------------------------	----------------	----------------	----------------	----------------

Примечание 5. "Чистые доходы от торговли"

От инвестиций удерживаемых для торговли	01.04.14-30.06.14	01.01.14-30.06.14	01.04.13-30.06.13	01.01.13-30.06.13
Чистый доход от купли и продажи инвестиций удерживаемых для торговли, в				
акций				
долговых ценных бумаг				
производных инструментов	3,256	-37,301	-195,394	419,855
Чистый доход от изменений в справедливой стоимости				
Всего	3,256	-37,301	-195,394	419,855

От инвестиций имеющихся в наличии для продажи	01.04.14-30.06.14	01.01.14-30.06.14	01.04.13-30.06.13	01.01.13-30.06.13
Чистый доход от купли и продажи инвестиций имеющихся в наличии для продажи, в том				
акций				
долговых ценных бумаг	3,059	3,059	-252,208	-226,462
производных инструментов				
Переоценка инвестиций	52,925	52,925	296,260	282,485
Всего	55,984	55,984	44,052	56,023

От операций с иностранной валютой	01.04.14-30.06.14	01.01.14-30.06.14	01.04.13-30.06.13	01.01.13-30.06.13
Чистые доходы полученные от купли и продажи иностранной валюты	178,641	285,573	197,263	344,501
Чистые доходы полученные от переоценки иностранной валюты	-21,868	10,693	194,383	-435,106
Всего	156,773	296,266	391,646	-90,605

От стандартизированных слитков драгоценных металлов	01.04.14-30.06.14	01.01.14-30.06.14	01.04.13-30.06.13	01.01.13-30.06.13
Чистые доходы полученные от купли и продажи стандартизированных слитков драгоценных металлов и памятных монет	1,319	2,840	-7,177	2,398
Чистые доходы полученные от переоценки стандартизированных слитков драгоценных металлов и памятных монет	871	30,128	-96,560	-104,256
Всего	2,190	32,968	-103,737	-101,858

Чистые доходы от торговых	218,203	347,917	136,567	283,415
----------------------------------	----------------	----------------	----------------	----------------

Примечание 6. "Прочий операционный доход"

Прочий операционный доход	01.04.14-30.06.14	01.01.14-30.06.14	01.04.13-30.06.13	01.01.13-30.06.13
Доходы от штрафов и пеней	157,570	319,423	159,017	299,945
Доходы от факторинга	1,196	1,250		
Чистые доходы от отчуждения основных средств и нематериальных активов	1,996	17,371	17,314	14,396
Чистые доходы от переоценки и реверсирования обесценения				
Чрезвычайные доходы				
Прочие доходы	45,138	161,579	29,974	56,418
Всего	205,900	499,623	206,305	370,759

Примечание 7. "Чистые отчисления в резерв на покрытие возможных потерь по активам"

Средства в банках	Примечание 14	01.04.14-30.06.14	01.01.14-30.06.14	01.04.13-30.06.13	01.01.13-30.06.13
Начальный остаток		0	0	21,932	31,840
Отчисления в резерв		0	0		267,898
Возврат отчислений в резерв		0	0	-21,932	-299,738
Чистые отчисления в резерв		0	0	-21,932	-31,840
Возврат сумм предварительно		0	0	0	0
Использование резерва					
Конечный остаток		0	0	0	0

Средства в финансовых организациях	Примечание 14	01.04.14-30.06.14	01.01.14-30.06.14	01.04.13-30.06.13	01.01.13-30.06.13
Начальный остаток		0	0	18,044	17,458
Отчисления в резерв		0	0		606
Возврат отчислений в резерв		0	0	-18,044	-18,064
Чистые отчисления в резерв		0	0	-18,044	-17,458
Возврат сумм предварительно					
Использование резерва					
Конечный остаток		0	0	0	0

Кредиты, авансы выданные клиентам	Примечание 16	01.04.14-30.06.14	01.01.14-30.06.14	01.04.13-30.06.13	01.01.13-30.06.13
Начальный остаток		2,915,475	2,656,516	2,917,750	2,532,250
Отчисления в резерв		2,270,339	3,216,193	655,934	2,246,333
Возврат отчислений в резерв		-2,441,707	-4,397,333	-756,794	-1,661,467
Чистые отчисления в резерв		-171,368	-1,181,140	-100,860	584,866
Возврат сумм предварительно		2,309,150	3,782,719	106,806	245,137
Использование резерва		-151,652	-356,490	-69,175	-507,732
Конечный остаток		4,901,605	4,901,605	2,854,521	2,854,521

Инвестиции	Примечание 18	01.04.14-30.06.14	01.01.14-30.06.14	01.04.13-30.06.13	01.01.13-30.06.13
Начальный остаток		3,489	3,489	13,010	13,010
Отчисления в резерв		18,406	18,406	6	26
Возврат отчислений в резерв				-9,205	-9,205
Чистые отчисления в резерв		18,406	18,406	-9,199	-9,179
Возврат сумм предварительно					
Использование резерва					
Конечный остаток		21,895	21,895	3,811	3,831

Другие активы	Примечание 18	01.04.14-30.06.14	01.01.14-30.06.14	01.04.13-30.06.13	01.01.13-30.06.13
Начальный остаток		156,181	143,349	226,974	106,560
Отчисления в резерв		55,327	116,665	342,041	551,736
Возврат отчислений в резерв		-75,053	-108,942	-390,406	-478,182
Чистые отчисления в резерв		-19,726	7,723	-48,365	73,554
Возврат сумм предварительно		213	916	11,294	12,002
Использование резерва		-41,335	-56,655	-3,720	-5,933
Конечный остаток		95,333	95,333	186,183	186,183

Забалансовые статьи, содержащие кредитный риск	Примечание 30	01.04.14-30.06.14	01.01.14-30.06.14	01.04.13-30.06.13	01.01.13-30.06.13
Начальный остаток		0	0	178,058	197,260
Отчисления в резерв			0		75,223
Возврат отчислений в резерв		0	0	-178,058	-272,483
Чистые отчисления в резерв		0	0	-178,058	-197,260
Конечный остаток		0	0	0	0

Всего чистые отчисления в		-172,688	-1,155,011	-376,458	402,683
----------------------------------	--	-----------------	-------------------	-----------------	----------------

Примечание 8. "Общие административные расходы"

Общие административные расходы	01.04.14-30.06.14	01.01.14-30.06.14	01.04.13-30.06.13	01.01.13-30.06.13
Расходы по зарплате и вознаграждениям *	636,881	1,243,043	592,187	1,154,599
Расходы по отчислениям в государственный фонд социального страхования	83	379	3,925	8,106
Расходы на подготовку и обучение	1,219	1,383	171	192
Командировочные расходы	18,599	24,533	4,293	7,805
Расходы по операционной аренде	17,923	35,617	19,251	36,209
Расходы по страхованию	5,867	11,575	11,693	20,245
Расходы на техническое обслуживание оборудования Банка	15,070	24,793	8,492	19,430
Расходы на техническое обслуживание и обеспечение безопасности зданий Банка	57,625	132,075	57,935	129,948
Расходы на аудиторские и	200	200	4,349	15,162

Услуги связи	20,116	39,900	24,648	47,743
Транспортные расходы	8,790	18,377	10,185	29,500
Расходы по налогам (кроме налога на имущество)	45,896	88,298	65,391	115,477
Канцелярские и организационные	9,548	17,403	8,480	18,554
Расходы связанные с	4,763	9,845	3,492	6,092
Прочие административные расход	50,199	206,579	79,782	119,752
Всего	892,779	1,854,000	894,274	1,728,814

По состоянию на 30 июня 2014г. численность сотрудников Банка составляет **668**

Размер средней месячной зарплаты на одного сотрудника составляет **224** тыс. драм.

Примечание 9. "Прочие операционные расходы"

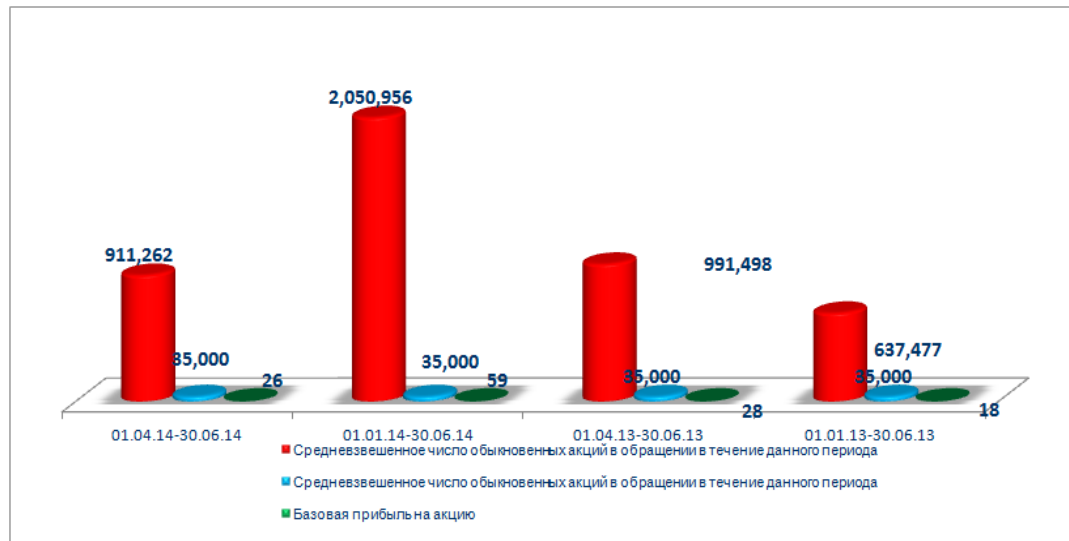
Прочие операционные расходы	01.04.14-30.06.14	01.01.14-30.06.14	01.04.13-30.06.13	01.01.13-30.06.13
Штрафы и пени выплаченные	228	228	0	0
Инкассация				
Рекламные и представительские	39,396	80,876	40,442	92,577
Факторинг				
Амортизация основных средств и нематериальных активов	200,292	405,062	217,432	419,750
Убытки от обесценения материальных активов				
Чрезвычайные расходы				
Отчисления в Фонд гарантирования	38,726	74,918	33,230	69,465
Прочие расходы	79,072	163,130	68,276	130,115
Всего	357,714	724,214	359,380	711,907

Примечание 11. "Расход по налогу на прибыль (возмещение)"

Расход по налогу на прибыль	01.04.14-30.06.14	01.01.14-30.06.14	01.04.13-30.06.13	01.01.13-30.06.13
Текущий налог	175,058	523,445	40,381	40,381
Уточнение текущего налога предыдущих периодов, признанного в данном периоде				
Отложенный налог	62,965	3,311	78,607	78,607
Всего	238,023	526,756	118,988	118,988

Примечание 12. "Базовая прибыль на акцию"

Базовая прибыль на акцию	01.04.14-30.06.14	01.01.14-30.06.14	01.04.13-30.06.13	01.01.13-30.06.13
Чистая прибыль отчетного периода после налогообложения	911,262	2,050,956	991,498	637,477
Дивиденды данного отчетного периода по привилегированным акциям	()	()	()	()
Чистая прибыль/убыток владельцев обыкновенных акций				
Средневзвешенное число обыкновенных акций в	35,000	35,000	35,000	35,000
Базовая прибыль на акцию	26	59	28	18
Разводненная прибыль на акцию				



Прочий совокупный доход	01.04.14-30.06.14	01.01.14-30.06.14	01.04.13-30.06.13	01.01.13-30.06.13
Курсовые разницы в результате пересчета зарубежных сделок				
Переоценка финансовых активов имеющихся в наличии для продажи	(44,858)	(257,709)	-17,256	21,348
Хеджирование денежных потоков				
Выгоды от переоценки основных				
Расходы по отложенному налогу				
Всего	(44,858)	(257,709)	(17,256)	21,348

Примечание 13. "Денежные средства, их эквиваленты и счета в ЦБ РА"

Денежные средства, их эквиваленты и счета в ЦБ РА	Հաշվետու ժամանակաշրջանի	Նախորդ ժամանակաշրջանի
Наличные денежные средства	2,149,744	1,701,116
Прочие размещения денежных средств	1,956,962	2,383,985
Корреспондентские счета в ЦБ РА*	19,266,496	30,227,219
Включено в денежные средства и их эквиваленты	23,373,202	34,312,320
Депозиты в ЦБ РА		
Депонированные денежные средства в ЦБ РА**	120,000	420,000
Начисленные проценты		
Денежные средства и счета в ЦБА	23,493,202	34,732,320
Стандартизированные слитки драгоценных металлов	27,741	8,819
Средства размещенные в других банках (прим. 14)	3,197,047	2,381,221
Всего денежные средства и	26,717,990	37,122,360

Корреспондентские счета в ЦБ РА включают подлежащие обязательному резервированию средства, определенные в соответствии с законодательством РА, прочие средства.

** Депонированная сумма в ЦБ РА это гарантированный депозит по расчетам с платежной

Примечание 14. "Средства в банках и других финансовых организациях"

Текущие счета	Отчетный период	Предыдущий период
В банках РА	13,496	82
В банках с рейтингом БББ-(Баа3) и с более высоким рейтингом	2,875,343	2,259,853
В банках с рейтингом ниже БББ-(Баа3) и без рейтинга	5,160	9,257
Начисленные проценты	0	0
Всего	2,893,999	2,269,192

Межбанковские кредиты и		
в ЦБ РА:		
кредиты и депозиты		
факторинг		
финансовый лизинг		
договора репо (обратной		
своп		
прочие		
в банках РА:		
кредиты и депозиты		
факторинг		

финансовый лизинг		
договора репо (обратной		
своп		
аккредитивы и банковские		
прочие		
в банках с рейтингом БББ-		
(Баа3) и выше		
кредиты и депозиты	0	111960
факторинг		
финансовый лизинг		
договора репо (обратной		
своп	0	
аккредитивы и банковские		
гарантии		
прочие	1,341	
в банках с рейтингом ниже БББ-		
(Баа3) и без рейтинга		
кредиты и депозиты		
факторинг		
финансовый лизинг		
договора репо (обратной		
своп	0	
аккредитивы и банковские		
прочие	301,707	
Начисленные проценты	0	69
Всего	3,197,047	2,381,221
Резерв на покрытие убытков по		
средствам в банках (прим. 7)		
Чистые средства в банках	3,197,047	2,381,221

Кредиты и депозиты, прочие		
средства в финансовых		
организациях		
в финансовых организациях	1,160,443	1,437,385
РА:		
кредиты и депозиты	1,160,443	1,437,385
факторинг		
финансовый лизинг		
договора репо (обратной		
своп		
аккредитивы и банковские		
прочие		
	0	0
в финансовых организациях с		
кредиты и депозиты		
факторинг		
финансовый лизинг		
договора репо (обратной		
своп		
аккредитивы и банковские		
прочие	566,893	620,535

в финансовых организациях с рейтингом ниже БББ-(Баа3) и без рейтинга		
кредиты и депозиты		
факторинг		
финансовый лизинг		
договора репо (обратной		
своп		
аккредитивы и банковские	566,893	620,535
прочие	27,693	9,610
Начисленные проценты	1,755,029	2,067,530
Всего	1,776,578	2,067,530
Резерв на покрытие убытков по средствам в финансовых организациях (прим. 7)		
Чистые средства в финансовых организациях	1,755,029	2,067,530
Чистые средства в банках и финансовых организациях	4,952,076	4,448,751

Примечание 15. "Финансовые активы удерживаемые с целью торговли"

Государственные ценные бумаги	Отчетный период	Предыдущий период
Государственные ценные		
казначейские облигации	12,716,011	15,482,300
облигации центрального банка		
прочие		
Государственные ценные бумаги стран с рейтингом БББ-(Баа3) и выше		
казначейские облигации		
облигации центрального банка		
прочие		
Государственные ценные бумаги стран с рейтингом ниже БББ-(Баа3) и без рейтинга		
казначейские облигации		
облигации центрального банка		
прочие		
Всего ценные бумаги	12,716,011	15,482,300

Негосударственные ценные бумаги РА	<u>котируемые</u>	<u>некотируемые</u>	<u>некотируемые</u>	<u>некотируемые</u>
Эмитент с рейтингом А-/А3/ и				
долгосрочные долговые				
краткосрочные долговые				
деPOSITные сертификаты				
долевые инструменты				
прочие				
Эмитент получивший рейтинг				
долгосрочные долговые				

краткосрочные долговые				
деPOSITные сертификаты				
долевые инструменты				
прочие				
Эмитент с рейтингом				
долгосрочные долговые				
краткосрочные долговые				
деPOSITные сертификаты				
долевые инструменты				
прочие				
Итого неправительственные ценные бумаги РА	0	0	0	0

Неправительственные ценные бумаги других стран	<i>котируемые</i>	<i>некотируемые</i>	<i>котируемые</i>	<i>некотируемые</i>
Эмитент с рейтингом А-/А3/ и				
долгосрочные долговые				
краткосрочные долговые				
деPOSITные сертификаты				
долевые инструменты				
прочие				
Эмитент с рейтингом				
долгосрочные долговые				
краткосрочные долговые				
деPOSITные сертификаты				
долевые инструменты				
прочие				
Всего неправительственные ценные бумаги других стран	0	0	0	0

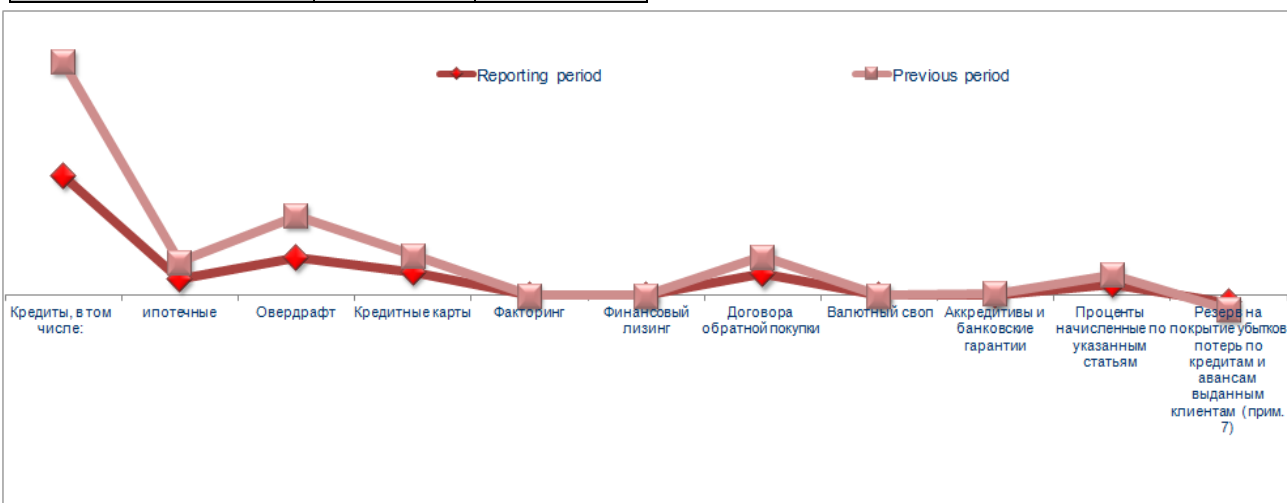
Всего ценные бумаги удерживаемые с целью	12,716,011	15,482,300	0	0
---	-------------------	-------------------	----------	----------

Прочие финансовые активы удерживаемые с целью	<i>котируемые</i>	<i>некотируемые</i>	<i>котируемые</i>	<i>некотируемые</i>
Кредиты, факторинг,				
заемщики с рейтингом А-/А3/ и				
заемщики с рейтингом БББ+/Баа1/ и ниже, с иным рейтингом и без рейтинга				
Ипотека				
Потребительские кредиты				
Прочие				
Производные инструменты:	0		0	
Фьючерс				
Форвард				
Опцион				
Своп				
Прочие				
Итого			0	

Всего финансовые активы	12,716,011	15,482,300	0	0
-------------------------	------------	------------	---	---

Примечание 16. "Кредиты и прочие авансы выданные клиентам"

Кредиты и прочие авансы выданные клиентам	Отчетный период	Предыдущий период
Кредиты, в том числе:	84,269,358	80,734,089
банкам		
правительству РА		
местным органам самоуправления		
ипотечные	11,545,558	12,096,515
Овердрафт	26,797,732	29,673,746
Кредитные карты	16,409,755	11,927,691
Факторинг	55,992	
Финансовый лизинг	778	1,282
Договора обратной покупки	15,053,489	12,382,355
Валютный своп	16,940	50,550
Аккредитивы и банковские гарантии	491,410	917,429
Прочие		
Проценты начисленные по указанным статьям	8,223,969	6,340,446
Всего кредитов	151,319,423	142,027,588
Резерв на покрытие убытков потерь по кредитам и авансам выданным клиентам (прим. 7)	-4,901,605	-4,807,102
Итого чистых кредитов	146,417,818	137,220,486



Структура действующих и недействующих кредитов и авансов предоставленных клиентам на конец отчетного периода

Структура действующих и недействующих кредитов и	Отчетный период	Предыдущий период
Действующие кредиты и авансы сумма	143,735,856	135,347,853
количество	44,745	35,912
Недействующие кредиты и авансы, в том числе:	7,583,567	6,679,735
	2752	1423
просроченные сумма	4,978,978	4,304,153
количество	2029	985
Итого кредитов сумма	151,319,423	142,027,588
количество	47,497	37,335
Резерв на покрытие потерь по кредитам и авансам выданным клиентам (прим. 7)	-4,901,605	-4,807,102
Всего чистых кредитов	146,417,818	137,220,486

а) итоговая сумма кредитов предоставленных крупным заемщикам и аффилированным с ними лицам на 30.06.2014г 66.092.445 тыс.драм, на 31.12.2013г. 55.925.751 тыс. драм.

б) удельный вес в суммарном кредитном портфеле на 30.06.2014г 48.66%, 31.12.2013г 46.17 %

в) процентное соотношение к капиталу на 30.06.2014г 247.41%, 31.12.2013г 262.23 %

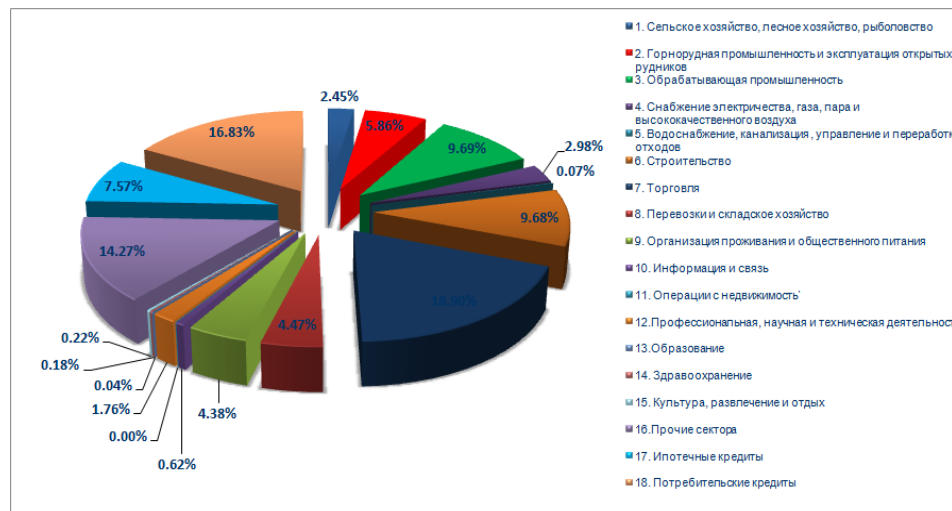
Анализ кредитного портфеля по численности заемщиков	Отчетный период	Предыдущий период
Государственные предприятия	8	8
Частные компании	391	306
Физические лица	40,218	23,263
Частные предприниматели	146	150
Всего	40,763	23,727

Ниже представлен анализ кредитного портфеля по сфере кредитования
30.06.14

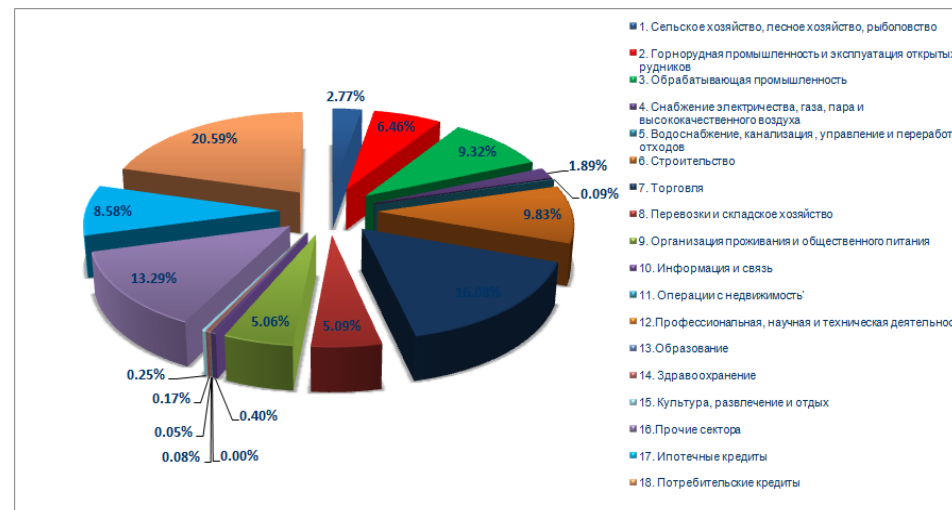
Анализ предоставленных кредитов и авансов по сфере	Отчетный период	Процентное соотношение
1. Сельское хозяйство, лесное хозяйство, рыболовство	3,706,371	2.45
2. Горнорудная промышленность и эксплуатация открытых рудников	8,866,015	5.86
3. Обрабатывающая промышленность	14,663,596	9.69
4. Снабжение электричества, газа, пара и высококачественного воздуха	4,512,065	2.98
5. Водоснабжение, канализация, управление и переработка отходов	108,177	0.07

6. Строительство	14,654,057	9,68
7. Торговля	28,606,894	18,90
8. Перевозки и складское хозяйство	6,756,911	4,47
9. Организация проживания и общественного питания	6,630,462	4,38
10. Информация и связь	935,053	0,62
11. Операции с недвижимостью	6,330	0,00
12. Профессиональная, научная и техническая деятельность	2,670,625	1,76
13. Образование	64,736	0,04
14. Здравоохранение	274,593	0,18
15. Культура, развлечение и отдых	335,103	0,22
16. Прочие сектора	21,594,149	14,27
17. Ипотечные кредиты	11,462,371	7,57
18. Потребительские кредиты	25,471,915	16,83
Всего	151,319,423	100

31.12.13



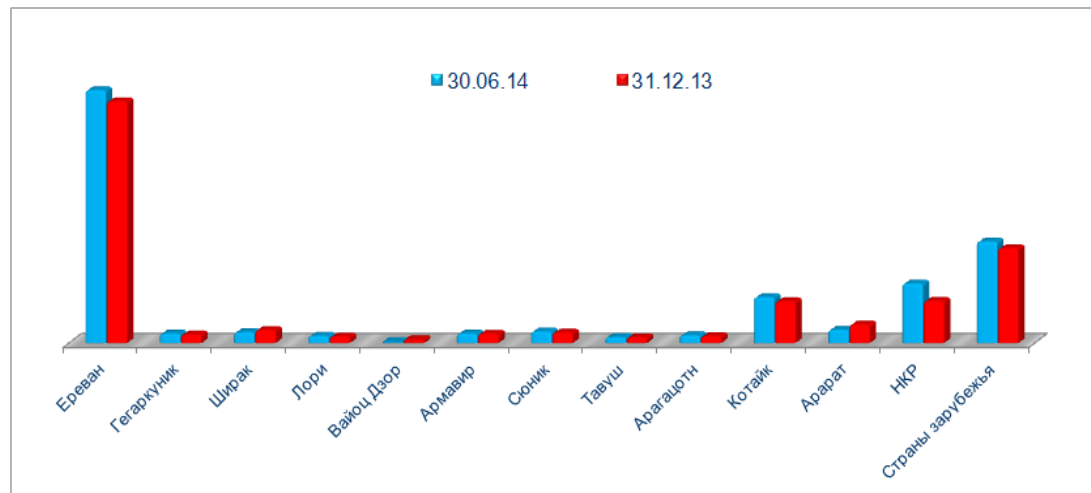
Анализ предоставленных кредитов и авансов по сфере	Отчетный период	Процентное соотношение
1. Сельское хозяйство, лесное хозяйство, рыболовство	3,936,161	2.77
2. Горнорудная промышленность и эксплуатация открытых рудников	9,170,897	6.46
3. Обрабатывающая промышленность	13,230,862	9.32
4. Снабжение электричества, газа, пара и высококачественного воздуха	2,679,522	1.89
5. Водоснабжение, канализация, управление и переработка отходов	129,510	0.09
6. Строительство	13,964,713	9.83
7. Торговля	22,840,431	16.08
8. Перевозки и складское хозяйство	7,234,048	5.09
9. Организация проживания и общественного питания	7,191,534	5.06
10. Информация и связь	569,248	0.40
11. Операции с недвижимостью		0.00
12. Профессиональная, научная и техническая деятельность	110,575	0.08
13. Образование	70,741	0.05
14. Здравоохранение	241,507	0.17
15. Культура, развлечение и отдых	354,009	0.25
16. Прочие сектора	18,878,087	13.29
17. Ипотечные кредиты	12,188,552	8.58
18. Потребительские кредиты	29,237,191	20.59
Всего	142,027,588	100



Ниже представлен анализ кредитного портфеля по местонахождению клиентов

Анализ кредитного портфеля по местонахождению клиентов	Отчетный период	Процентное соотношение	Предыдущий период	Процентное соотношение
Резиденты РА	118,737,322	81.09	111,336,051	81.14
Нерезиденты	27,680,496	18.91	25,884,435	18.86
Всего	146,417,818	100	137,220,486	100

РЕГИОН	31.03.14		31.12.13	
	количество	сумма	количество	сумма
Ереван	16718	68,982,996	13234	65,945,708
Гегаркуник	2087	2,613,875	1813	2,344,252
Ширак	4751	2,960,550	3838	3,555,828
Лори	3045	1,979,559	2441	1,768,258
Вайоц Дзор	136	274,946	137	969,692
Армавир	2563	2,606,018	2420	2,546,004
Сюник	2129	3,184,344	1680	2,858,843
Тавуш	1138	1,619,405	851	1,515,322
Арагацотн	2939	2,136,413	2216	1,893,698
Котайк	4267	12,515,942	2908	11,391,221
Арарат	2374	3,612,222	1908	5,060,513
НКР	5316	16,251,052	3860	11,486,712
Страны зарубежья	34	27,680,496	29	25,884,435
ИТОГО	47,497	146,417,818	37,335	137,220,486



Примечание 17. "Финансовые активы имеющиеся в наличии для продажи"

Государственные ценные бумаги	Отчетный период	Предьдущий период
Государственные облигации РА	8,535,372	9,533,881
казначейские облигации	8,535,372	9,529,301
облигации центрального банка		
ваучеры		4,580
Государственные ценные бумаги стран с рейтингом БББ-(Баа3) и выше		
казначейские облигации		
облигации центрального банка		

прочие		
Государственные ценные бумаги стран с рейтингом ниже ББ+(Ба1) и ниже и без рейтинга		
казначейские облигации		
облигации центрального банка		
прочие		
Резерв на покрытие потерь по		
Всего ценных бумаг	8,535,372	9,533,881

Неправительственные ценные бумаги РА				
	<i>котируемые</i>	<i>некотируемые</i>	<i>котируемые</i>	<i>некотируемые</i>
Эмитент с рейтингом А-/А3/ и выше:				
долгосрочные долговые инструменты				
краткосрочные долговые инструменты				
депозитные сертификаты				
долевые инструменты				
прочие				
Эмитент получивший рейтинг "Г-" и выше от ЦБ РА:				
долгосрочные долговые				
краткосрочные долговые				
депозитные сертификаты				
долевые инструменты				
прочие				
Эмитент с рейтингом БББ+/Баа1/ и ниже, с иным рейтингом и без рейтинга:				
долгосрочные долговые				
краткосрочные долговые				
депозитные сертификаты				
долевые инструменты				
прочие				
Всего неправительственных ценных бумаг РА	0	0	0	0

Неправительственные ценные бумаги других стран				
	<i>котируемые</i>	<i>некотируемые</i>	<i>котируемые</i>	<i>некотируемые</i>
Эмитент с рейтингом А-/А3/ и выше:				
долгосрочные долговые инструменты				
краткосрочные долговые инструменты				
депозитные сертификаты				
долевые инструменты				
прочие				
Эмитент с рейтингом БББ+/Баа1/ и ниже, с иным рейтингом и без рейтинга:				

долгосрочные долговые				
краткосрочные долговые				
депозитные сертификаты				
долевые инструменты				
прочие				
Всего неправительственных ценных бумаг других стран	0	0	0	0

Итого неправительственные	8,535,372	9,533,881
----------------------------------	------------------	------------------

Прочие финансовые активы				
Кредиты, факторинг, дебиторская задолженность				
заемщики с рейтингом А-/А3/ и выше				
заемщики с рейтингом БББ+/Баа1/ и ниже, с иным рейтингом и без рейтинга				
Ипотека				
Потребительские кредиты				
прочие				
Всего	0	0	0	0

Итого финансовых активов	8,535,372	9,533,881
---------------------------------	------------------	------------------

Инвестиции в уставный капитал других организаций

Отчетный период

Организация	Основная деятельность	Страна регистрации	Дата инвестиции	Инвестиция (тыс. драм)	Доля участия
1. ЗАО Армениан Кард	платежно-расчетные услуги	РА	20.10.06	12143	2.00
2. ЗАО АКРА Кредит Репортинг	платежно-расчетные услуги	РА	22.11.07	19845	4.0003
3.СВИФТ	платежно-расчетные услуги	Бельгия	23.04.12	9226	0.00005
Всего				41,214	6
Обесценение инвестиций в уставный капитал других организаций (резерв на покрытие возможных потерь) (прим. 7)				-21,895	
Итого				19,319	

Предыдущий период

Организация	Основная деятельность	Страна регистрации	Дата инвестиции	Инвестиция (тыс. драм)	Доля участия
1. ЗАО Армениан Кард	платежно-расчетные услуги	РА	20.10.06	12143	2.00
2. ЗАО АКРА Кредит Репортинг	платежно-расчетные услуги	РА	22.11.07	19845	4.0003
3.СВИФТ	платежно-расчетные услуги	Бельгия	23.04.12	9226	0.00005

Всего				41,214	
Обесценение инвестиций в уставный капитал других организаций (резерв на покрытие возможных потерь) (прим. 7)				-21,895	
Итого				19,319	

	Отчетный период	Предыдущий период
Итого активов имеющихся в наличии для продажи и инвестиций в уставный капитал других организаций	8,554,691	9,553,200

Примечание 18. "Инвестиции удерживаемые до срока погашения"

Государственные ценные бумаги	Отчетный период	Предыдущий период
Государственные облигации РА, в том числе:		
казначейские облигации		
облигации центрального банка		
прочие		
Государственные ценные бумаги стран с рейтингом БББ-(Баа3) и казначейские облигации		
облигации центрального банка		
прочие		
Государственные ценные бумаги стран с рейтингом ниже ББ+(Ба1)		
казначейские облигации		
облигации центрального банка		
прочие		
Начисленные проценты		
Всего государственных облигаций		

Неправительственные ценные бумаги РА				
	<i>котируемые</i>	<i>некотируемые</i>	<i>котируемые</i>	<i>некотируемые</i>
Эмитент с рейтингом А-/А3/ и выше, в том числе:				
долгосрочные долговые инструменты				
краткосрочные долговые инструменты				
деPOSITные сертификаты				

прочие				
Эмитент получивший рейтинг "Г-" и выше от ЦБ РА, в том числе:	0	0	0	
долгосрочные долговые инструменты				
краткосрочные долговые инструменты				
деPOSITные сертификаты				
прочие			0	
Эмитент с рейтингом BBB+/Baa1/ и ниже, с иным рейтингом и без рейтинга, в том числе:				
долгосрочные долговые инструменты				
краткосрочные долговые инструменты				
деPOSITные сертификаты				
прочие				
Начисленные проценты			0	
Итого	0	0	0	0

Неправительственные ценные бумаги других стран				
Эмитент с рейтингом A-/A3/ и выше, в том числе:				
долгосрочные долговые инструменты				
краткосрочные долговые инструменты				
деPOSITные сертификаты				
прочие				
Эмитент с рейтингом BBB+/Baa1/ и ниже, с иным рейтингом и без рейтинга, в том числе:				
долгосрочные долговые инструменты				
краткосрочные долговые инструменты				
деPOSITные сертификаты				
прочие				
Начисленные проценты				
Итого	-	-	-	-

Обесценение инвестиций удерживаемых до срока погашения (резерв на покрытие возможных потерь) (прим. 7)	0		0	
---	----------	--	----------	--

Чистые инвестиции в финансовые активы удерживаемые до срока погашения	0		0	0
--	----------	--	----------	----------

Примечание 20. "Основные средства и нематериальные активы"

Основные средства

Статья	Здания	Компьютеры и средства связи	Средства передвижения	Другие основные средства	Капитальные вложения в основные средства	Капитальные вложения в арендованные средства	Итого
Стоимость							
Остаток на начало предыдущего периода	7,908,178	2,683,902	470,838	1,110,545	-	28,996	12,202,459
Увеличение	2,330	53,172	31,272	152,868	-	1,403	241,045
Выбытие			242,090				242,090
Обесценение							-
Переоценка	589,278						589,278
Корректировка амортизации от переоценки	(952,836)						(952,836)
Остаток на конец предыдущего периода	7,546,950	2,737,074	260,020	1,263,413	-	30,399	11,837,856
Увеличение	552	95,194	-	112,622	-	30,930	239,298
Выбытие			6,363				6,363
Переоценка*							-
Списанные							-
Корректировка амортизации от переоценки							-
Остаток на конец отчетного периода	7,547,502	2,832,268	253,657	1,376,035		61,329	12,070,791
Накопленная амортизация							
Остаток в начале предыдущего периода	687,347	1,498,312	160,902	536,645	-	18,106	2,901,312
Увеличение	265,489	212,225	81,589	225,594		438	785,335
Выбытие			122,457				122,457
Обесценение							-
Переоценка	952,836						952,836
Корректировка амортизации от переоценки							
Остаток в конце предыдущего периода	-	1,710,537	120,034	762,239	-	18,544	2,611,354
Увеличение	144,995	111,326	26,564	99,458		241	382,584
Выбытие			6,363				6,363
Корректировка амортизации от переоценки							952,836
Списанные							-
Остаток в конце отчетного периода	144,995	1,821,863	140,235	861,697	-	18,785	2,987,575
Чистая балансовая стоимость							
В конце отчетного периода	7,402,507	1,010,405	113,422	514,338	-	42,544	9,083,216
В конце предыдущего отчетного периода	7,546,950	1,026,537	139,986	501,174	-	11,855	9,226,502

Нематериальные активы

	Компьютерные программы	Лицензии и доверенности	Авторские права	Прочие нематериальные активы	Капитальные вложения в нематериальные активы	Итого
Стоимость						
Остаток в начале предыдущего периода	147,318	839,351	-	52,837	4,847	1,044,353
Увеличение	-	246,368		-	91,930	338,298
Выбытие						-
Обесценение						
Переоценка						
Остаток в конце предыдущего периода	147,318	1,085,719	-	52,837	96,777	1,382,651
Увеличение	-	35,154		-	19,887	55,041
Выбытие						-
Переоценка*						-
Обесценение						-
Корректировка амортизации от переоценки						-
Остаток в конце отчетного периода	147,318	1,120,873	-	52,837	116,664	1,437,692
Накопленная амортизация						
Остаток в начале предыдущего периода	276	287	-	-	-	563
Увеличение	62	33,427				33,489
Выбытие						-
Обесценение						
Переоценка						
Остаток в конце предыдущего периода	338	33,714	-	-	-	34,052
Увеличение	-	22,302				22,302
Выбытие						-
Корректировка амортизации от переоценки						-
Обесценение						-
Остаток в конце предыдущего периода	338	56,016	-	-	-	56,354
Чистая балансовая стоимость						
В конце отчетного периода	146,980	1,064,857	-	52,837	116,664	1,381,338
В конце предыдущего отчетного периода	146,980	1,052,005	-	52,837	96,777	1,348,599

Примечание 21. "Отложенные налоговые активы"

Движение отложенных налоговых активов	Отчетный период	Предыдущий период
Остаток в начале периода	149,158	149,158
Увеличение		
Уменьшение	-149,158	
Остаток в конце периода	-	149,158

Примечание 22. "Прочие активы"

Суммы к получению по банковским операциям	Отчетный период	Предыдущий период
Дивиденды к получению	0	0
Суммы к получению от операций по трастовому управлению	0	0
Суммы к получению по иным операциям	1,169,493	523,651
Итого	1,169,493	523,651
Резерв на покрытие возможных потерь по банковским операциям (прим. 7)		
"Чистые суммы к получению по банковским операциям"	1,169,493	523,651

Дебиторская задолженность и авансы	Отчетный период	Предыдущий период
Дебиторская задолженность по бюджету	380	9,558
Дебиторская задолженность по поставщикам		
Авансы сотрудникам	1,071	1,291
Авансы поставщикам	473,969	378,464
Авансы по бюджету и обязательному социальному страхованию	1,585	465,053
Прочая дебиторская задолженность и авансы	6,656,571	0
Всего	7,133,576	854,366
Резерв на покрытие возможных потерь по прочим активам (прим. 7)	-95,333	-143,349
Итого	7,038,243	711,017
Прочие активы		
Склад	221,515	262,889
Конфискованный залог	5,575,642	5,824,128
Расходы будущих периодов	136,028	34,867
Прочие активы	55,258	81,465
Резерв на покрытие возможных потерь по прочим активам (прим. 7)		
Всего	5,988,443	6,203,349
Итого прочих активов	14,196,179	7,438,017

Примечание 23. "Средства банков и других финансовых организаций"

Текущие счета	Отчетный период	Предыдущий период
Банки РА	6	163
Банки с рейтингом ВВВ-(Ваа3) и с более высоким рейтингом		
Банки с рейтингом ниже ВВВ-(Ваа3) и без рейтинга		
Начисленные проценты		
Всего	6	163
Межбанковские кредиты и депозиты, прочие обязательства		
ЦБ РА	6,101,800	12,339,610
кредиты и депозиты *	19,999,998	24,469,985
договора репо (обратной		
своп		
прочие		
Банки РА	13,007,209	4,135,509
кредиты и депозиты		
финансовый лизинг	0	0
договора репо (обратной	412	
прочие		
Банки с рейтингом ВВВ-(Ваа3)		
кредиты и депозиты		
финансовый лизинг		
договора репо (обратной		
своп		
прочие		
Банки с рейтингом ниже ВВВ-(Ваа3) и без рейтинга		
кредиты и депозиты		
финансовый лизинг		
договора репо (обратной	0	0
своп	207,653	0
прочие	139,676	146,143
Начисленные проценты	39,456,748	41,091,247
Всего	48,197,777	41,091,247
Финансовые организации	137397	63574
Текущие счета	23,188,130	20,358,142
Кредиты и депозиты		
Договора репо (обратной		
Своп	19,653	
Прочие	199,201	181,821
Начисленные проценты	23,544,381	20,603,537
Всего	23,544,381	20,603,537
Итого средств банков и международных финансовых	63,001,135	61,694,947

Кредиты полученные из ЦБ РА также включают в себя суммы кредитования осуществляемого в рамках международных программ 3.700.944 тыс. драм и суммы начисленных по ним процентов 86.372 тыс. драм.

Примечание 24. "Средства клиентов"

Обязательства по отношению к правительству РА и органам местного самоуправления	Отчетный период	Предыдущий период
Текущие счета	43,736	160,262
Срочные вклады		
Кредиты	4,942,945	4,502,289
Договора репо (обратной)		
Своп		
Прочие	35,027	9,633
Начисленные проценты	16,924	16,770
Всего	5,038,632	4,688,954
Юридические лица,		
Текущие счета	8,294,188	9,200,591
Срочные вклады	3,717,152	3,732,258
Договора репо (обратной)		
Своп		
Прочие	324,223	396,274
Начисленные проценты	22,126	23,209
Всего	12,357,689	13,352,332
Юридические лица,		
Текущие счета	7,885,310	11,727,436
Срочные вклады	10,165,649	16,950,346
Договора репо (обратной)		
Своп		
Прочие	1,640,363	
Начисленные проценты	15,922	24,833
Всего	19,707,244	28,702,615
Частные предприниматели		
Текущие счета	70,258	61,701
Срочные вклады		
Договора репо (обратной)		
Своп		
Прочие		
Начисленные проценты		
Всего	70,258	61,701
Частные предприниматели		
Текущие счета	39	61
Срочные вклады		
Договора репо (обратной)		
Своп		
Прочие		
Начисленные проценты		
Всего	39	61
Физические лица (резиденты РА)		
Текущие счета	5,655,801	4,635,426
Срочные вклады	69,426,347	59,933,599
Договора репо (обратной)		

Своп		
Прочие	17,828	
Начисленные проценты	600,670	550,873
Всего	75,700,646	65,119,898
Физические лица (нерезиденты)		
Текущие счета	501,567	362,037
Срочные вклады	4,150,334	4,198,674
Договора репо (обратной)		
Своп		
Прочие	0	0
Начисленные проценты	19,415	21,565
Всего	4,671,316	4,582,276

Итого обязательств по отношению к клиентам	117,545,824	116,507,837
---	--------------------	--------------------

Сумма обеспечения обязательств составила 31.12.2013г 34.680.265 тыс. драм, 30.06.2014г 23.262.571 тыс. драм.

Структура вкладчиков Банка по количеству клиентов

	Отчетный период	Предыдущий период
Юридические лица-резиденты РА	50	51
Юридические лица-нерезиденты	2	2
Физические лица-резиденты РА	8,331	6,987
Физические лица-нерезиденты РА	103	93
Итого	8,486	7,133

Примечание 26. "Обязательства удерживаемые с целью торговли"

Обязательства удерживаемые с целью торговли	Отчетный период	Предыдущий период
Производные инструменты		
фьючерс		
форвард		
опцион		
своп		
другие инструменты		
производные инструменты хеджирования		
Прочие	12,716,011	15,482,300
Итого	12,716,011	15,482,300

Примечание 27. "Суммы к оплате"

Суммы подлежащие оплате	Отчетный период	Предыдущий период
Дивиденды		
Договора по трастовому		
Страхование вкладов	38,726	33,159
Прочие		
Итого	38,726	33,159

Примечание 28. "Отложенные налоговые обязательства"

Движение отложенных налоговых обязательств	Отчетный период	Предыдущий период
Остаток в начале периода	432,150	230,756
Поступления		
Уменьшение	-387,951	-189,868
Остаток в конце периода	44,199	40,888

Примечание 29. "Прочие обязательства"

Прочие обязательства	Отчетный период	Предыдущий период
Расчетные обязательства по чекам и другим платежным документам	229	6,554
Расчетные обязательства по аккредитивам		
По прочим расчетам		
Кредиторская задолженность по бюджету		
<i>по налогу на прибыль</i>	287,020	365,794
<i>по НДС</i>	4,403	15,019
<i>по прочим налогам и сборам</i>	130,786	154,785
<i>выплаты по социальному страхованию</i>	0	3,061
Обязательства по отношению к сотрудникам по зарплате	114,891	74,583
Кредиторская задолженность по отношению к поставщикам	222,474	95,791
Кредиторская задолженность по пополнению уставного фонда		
Прочие обязательства	2,673	63,622
Остаток в конце периода	762,476	779,209

Примечание 30. "Уставный капитал"

- а) зарегистрированный и полностью выплаченный капитал банка 22.907.500 тыс. драм,
б) количество выпущенных и размещенных обыкновенных акций банка 35.000 штук, номинальная стоимость 654.500 тыс. драм
в) значимые участники банка на конец отчетного периода:

Имя/наименование значимого участника	Сумма участия в Банке	Размер участия в банке в процентном отношении	Вид деятельности участника (для юридических лиц)
ВИТАЛИЙ ГРИГОРЯНЦ	22,907,500	100	Физическое лицо
	22,907,500		

Примечание 32. "Резервы переоценки, другие элементы капитала"
"Резервы переоценки"

Ниже представлены элементы данного примечания

Резервы переоценки	Отчетный период	Предыдущий период
Нереализованная прибыль/убыток от переоценки инвестиций		
Резерв переоценки основных		
Прочие резервы		
Итого резервов переоценки	-	-

"Другие элементы собственного капитала"

Резервы

Резервы	Отчетный период	Предыдущий период
Главный резерв		
Начальный остаток	309,357	309,357
Увеличение	94,535	
Уменьшение		
Конечный остаток	403,892	309,357

Другие резервы	Отчетный период	Предыдущий период
Начальный остаток	1,595,572	197,987
Увеличение	1,060,770	4,632,928
Уменьшение	1,318,479	3,235,343
Конечный остаток	1,337,863	1,595,572

Примечание 33. "Нераспределенная прибыль"

Нераспределенная прибыль	Отчетный период	Предыдущий период
Начальный остаток	5,515,725	2,779,049
Увеличение	2,050,956	2,736,676
Уменьшение	5,502,035	
Конечный остаток	2,064,646	5,515,725

Примечание 34. "Резервы, условные события и потенциальные обязательства"

Резервы	Примечание 7	Отчетный период	Предыдущий период
Начальный остаток		-	197,260
Отчисления в резерв		-	75,223
Использование резерва		-	(272,483)
Чистые отчисления в резерв		-	(197,260)
Конечный остаток		-	-

Правовые обязательства Банка

Банк развивает свою деятельность в рамках требований предусмотренных законодательством и необходимости дополнительного резервирования по своим правовым обязательствам нет.

Налоговые обязательства Банка

Банк полностью выполнил свои налоговые обязательства и необходимости дополнительного резервирования по своим налоговым обязательствам нет.

Условные обязательства Банка по забалансовым статьям кредитного характера

	Отчетный период	Предыдущий период
Неиспользованные кредитные линии	5,247,123	4,694,542
Выданные гарантии	18,437,526	18,048,213
Выданные аккредитивы		
Резерв по указанным статьям (прим. 7)		
	23,684,649	22,742,755

Обязательства по операционной аренде

Арендованные помещения

Ереван, Норагавит ул.1 93/1 – Филиал Норагавит

Ереван, Абовяна 43 – Филиал Ереван

Ереван, ул. Арцаха 23/6 – Филиал Арцах

Талин, Гая 1 - Филиал Талин

Степанакерт – Филиал Хачен

Ереван Аршакуняц127/21- Филиал Аршакуни

Г. Масис Анрапетутян 5/1-Филиал Масис

Г. Аштарак В. Петросян 16-Филиал Аштарак

Г. Гавар Буниатян 18/1-Филиал Гавар

Структура минимальных сумм будущей арендной платы по операционной аренде

(тыс. драм)

Структура минимальных сумм арендной платы	Суммы подлежащие оплате драмами эквивалентными иностранной валюте	Суммы подлежащие оплате драмами
до 1 года		38,489
от 1-5 лет		113,634
от 5-10 лет		63,352
Итого		215,475

Примечание 35. "Операции со связанными сторонами"

Операции со связанными с Банком сторонами совершались исходя из рыночных условий и процентных ставок.

Ниже представлены остатки от операций со связанными с банком сторонами на конец предыдущих и отчетных периодов

Средства в других банках	Отчетный период	Предыдущий период
Остаток на 1 января		
Увеличение в течение года		
Уменьшение в течение года		
Остаток	-	-

Кредиты и займы предоставленные клиентам	Отчетный период	Предыдущий период
Остаток на 1 января	2,007,272	3,236,279
Кредиты и займы предоставленные в течение года	4,064,588	3,789,692
Кредиты и займы погашенные в течение года	2,490,917	5,018,699
Остаток	3,580,943	2,007,272
Процентные доходы	134,351	318,010

Кредиты предоставлены руководителям Банка, аффилированным с ними лицам.

Средства клиентов	Отчетный период	Предыдущий период
Остаток на 1 января	26,061,693	2,256,878
Суммы полученные в течение года	86,276,591	166,524,152
Суммы выплаченные в течение года	99,240,865	142,719,337
Остаток	13,097,419	26,061,693
Процентные расходы	719,639	314,242

	Отчетный период	Предыдущий период
Зарплата и вознаграждения выплаченные руководству Банка	01.01.14-30.06.14	01.01.13-31.12.13
Совету Банка		
заработная плата	52,808	73,361
премирование		
Исполнительному органу Банка		
заработная плата	105,949	241,815
премирование	350	840
Внутреннему аудиту Банка		
заработная плата	35,490	60,403
премирование	50	3,500
Итого	194,647	379,918

Примечание 36. "Минимальные раскрытия относительно финансовых рисков"

Кредитный риск

"Риск неплатежеспособности"- исходя из особенностей деятельности Банка, планируется управлять риском неплатежеспособности путем предоставления клиентам кредитов под первоклассное обеспечение. Для оценки кредитного риска, кроме оценки указанных выше отраслевых, портфельного риска и риска злоупотреблений связанных с банком лиц, в первую очередь необходимо оценить риск конкретного заемщика.

"Для управления *Портфельным риском* банк производит диверсификацию кредитного портфеля, минимизируя по мере возможности централизацию реального сектора в той или иной отрасли".

Централизация по географическим сегментам

30.06.2014

Статья	РА	Страны СНГ	Страны ОЭСР*	Страны не-ОЭСР	Всего
Активы					
Наличные средства и счета в ЦБ	23,493,202				23,493,202
Средства в банках и других	1,202,837	673,537	3,045,956	29,746	4,952,076
Финансовые инструменты удерживаемые для торговли	12,716,011				12,716,011
Кредиты и авансы выданные клиентам	118,737,322	565,623	1,001,729	26,113,144	146,417,818
Ценные бумаги имеющиеся в наличии для продажи	8,545,465		9,226		8,554,691
Ценные бумаги удерживаемые до срока погашения					-
Прочие активы	13,850,088	337,524	8,567		14,196,179
Итого активов	178,544,925	1,576,684	4,065,478	26,142,890	210,329,977
Обязательства					-
Средства банков и других	58,222,503	4,738,930	39,702		63,001,135
Средства клиентов	93,167,225	1,613,927	2,594,446	20,170,226	117,545,824
Удерживаемые для торговли				12,716,011	12,716,011
Прочие обязательства	708,685	48,904	4,887		762,476
Итого обязательств	152,098,413	6,401,761	2,639,035	32,886,237	194,025,446
Чистая балансовая позиция	26,446,512	(4,825,077)	1,426,443	(6,743,347)	16,304,531

31.12.2013

Статья	РА	Страны СНГ	Страны ОЭСР	Страны не-ОЭСР	Всего
Активы					
Наличные средства и счета в ЦБ	34,732,320				34,732,320
Средства в банках и других	1,446,217	292,760	2,500,195	209,579	4,448,751
Финансовые инструменты удерживаемые для торговли	15,482,300				15,482,300
Кредиты и авансы выданные клиентам	111,336,051	259,130	708,773	24,916,532	137,220,486
Ценные бумаги имеющиеся в наличии для продажи	9,543,974		9,226		9,553,200
Ценные бумаги удерживаемые до срока погашения					-
Прочие активы	1,746,154	217,330	3,340	5,471,193	7,438,017
Итого активов	174,287,016	769,220	3,221,534	30,597,304	208,875,074

Обязательства					-
Средства банков и других	54,671,246	7,018,129	4,796	776	61,694,947
Средства клиентов	99,891,694	511,706	1,778,398	14,326,039	116,507,837
				15,482,300	15,482,300
Прочие обязательства	725,634	48,707	4,868		779,209
Итого обязательств	155,288,574	7,578,542	1,788,062	29,809,115	194,464,293
Чистая балансовая позиция	18,998,442	(6,809,322)	1,433,472	788,189	14,410,781

ОЭСР* Организация Экономического Сотрудничества и Развития

Анализ активов кредитного характера по сегментам экономики и степени риска

30.06.2014

Активы	Действующие активы	Недействующие активы	Нестандартные / Со средней	Сомнительные/ С высокой степенью риска	Безнадежные
	Стандартные/ Безрисковые	Контролируемые/ Рисковые			
Кредиты и авансы, в том числе	140,418,779	3,835,364	1,677,783	485,892	
	44,745	1,945	533	274	
Сельское хозяйство, лесное хозяйство, рыболовство сумма	3,225,272	277,355	45,127	31,712	
количество	365	26	8	8	
2. Горнорудная промышленность и эксплуатация открытых рудников сумма	8,768,220	8,120			
количество	30	2			
3.Обрабатывающая промышленность сумма	14,468,555	24,725	6,684	6,484	
количество	86	8	3	1	
4..Снабжение электричества, газа, пара и высококачественного воздуха сумма	4,466,944				
количество	21				
5..Водоснабжение, канализация , управление и переработка отходов сумма	105,615		1,196		
количество	5		2		
7. Торговля сумма	26,439,305	672,088	841,108	17,966	
количество	197	2	9	3	
8. Перевозки и складское хозяйство сумма	6,684,020	1,375	3,078		
количество	21	1	1		
9. Организация проживания и общественного питания	6,546,001		14,011		
количество	42		2		
10. Информация и связь сумма	925,702				
количество	30				
11.Оптации с недвижимостью	6,267				
количество	1				
12. Профессиональная, научная и техническая деятельность сумма	2,643,919				
количество	15				
13.Образование сумма	64,089				

количество	38				
14. Здравоохранение сумма	271,077			389	
количество	10			2	
15. Культура, развлечение и отдых сумма	331,752				
количество	8				
16. Прочие сектора сумма	19,547,039				
количество	23				
17. Ипотечные кредиты сумма	10,629,298	392,441	134,512	60,378	
количество	1,886	68	24	15	
18. Потребительские кредиты сумма	21,749,718	2,122,675	603,208	147,851	
количество	41,861	1,822	483	244	
Дебиторская задолженность сумма	9,715,139	94,434	52,481	46,932	
количество	3,471	198	140	132	
Инвестиционные ценные бумаги сумма	19,319				
количество	3				
Забалансовые статьи, в том числе сумма	23,663,259	15,236	1,807	2,006	2341
количество	22,068	278	52	23	26
гарантии сумма	18,470,446			917	
количество	274			1	
аккредитивы сумма					
количество					

31.12.2013

Активы	Действующие активы	Недействующие активы			
	Стандартные/ Безрисковые	Контролируемые/ Рисковые	Нестандартные / Со средней	Сомнительные/ С высокой степенью риска	Безнадежные
Кредиты и авансы, в том числе	131,930,135	3,269,640	1,637,460	383,251	
	35,912	974	332	117	
Сельское хозяйство, лесное хозяйство, рыболовство сумма	3,416,539	264,527	86,077	32,392	
	количество 380	16	20	9	
2. Горнорудная промышленность и эксплуатация открытых рудников сумма	9,053,896		22,993		
	количество 29		1		
3. Обрабатывающая промышленность сумма	13,064,637	17,941	11,380		
	количество 103	4	3		

4..Снабжение электричества, газа, пара и высококачественного воздуха сумма	2,652,728				
количество	19				
5..Водоснабжение, канализация , управление и переработка отходов сумма	128,215				
количество	6				
7. Торговля сумма	20,772,841	711,664	742,532	34,125	
количество	196	5	7	5	
8. Перевозки и складское хозяйство сумма	7,142,195		11,646	2,192	
количество	22		1	2	
9. Организация проживания и общественного питания сумма	7,100,050	15,288		1,196	
количество	60	1		1	
10. Информация и связь сумма	563,556				
количество	31				
11.Оптации с недвижимостью сумма					
количество					
12. Профессиональная, научная и техническая деятельность сумма	109,469				
количество	5				
13.Образование сумма	70,034				
количество	18				
14. Здравоохранение сумма	239,092				
количество	8				
15.Культура, развлечение и отдых сумма	350,469				
количество	5				
16.Прочие сектора сумма	18,687,686		308		
количество	21		1		
17. Ипотечные кредиты сумма	11,471,917	306,337	153,769	33,870	
количество	1,981	49	18	13	
18. Потребительские кредиты сумма	24,178,355	1,647,159	568,326	76,843	
количество	32,941	884	280	86	
Дебиторская задолженность сумма	8,591,346	137,550	247,501	7,170	
количество	3,222	94	131	78	
Инвестиционные ценные бумаги сумма	37,725				
количество	3				
Забалансовые статьи, в том числе сумма	22,587,123	35,062	86,303	34,236	31
количество	13,614	175	23	5	6
гарантии сумма	17,901,145	27,077	32,240	34,150	
количество	289	4	1	3	

аккредитивы сумма					
количество					

30.06.2014

Кредиты в том числе	Действующие активы	Недействующие активы			
	Стандартные/ Безрисковые	Контролируемые/ Рисковые	Нестандартные / Со средней	Сомнительные/ С высокой степенью риска	Безнадежные
1.Резидентам	112,738,283	3,835,364	1,677,783	485,892	
2. Не резидентам	27,680,496				
Итого	140,418,779	3,835,364	1,677,783	485,892	

Кредиты не резидентам 30.06.14

Активы	Действующие активы	Недействующие активы	Нестандартные / Со средней степенью риска	Сомнительные/ С высокой степенью риска	Безнадежные
	Стандартные/ Безрисковые	Контролируемые/ Рисковые			
Кредиты и авансы, в том числе	27,680,496	-	-	-	-
	34	-	-	-	-
Сельское хозяйство, лесное хозяйство, рыболовство сумма	1,010				
количество	1				
2. Горнорудная промышленность и эксплуатация открытых рудников сумма					
количество					
3.Обрабатывающая промышленность сумма	3,064				
количество	1				
4..Снабжение электричества, газа, пара и высококачественного воздуха сумма					
количество					
5..Водоснабжение, канализация , управление и переработка отходов сумма					
количество					
6. Строительство сумма					
количество					

7. Торговля	сумма	11,900,712				
количество		10				
8. Перевозки и складское хозяйство	сумма					
количество						
9. Организация проживания и общественного питания						
количество						
10. Информация и связь	сумма	1,216				
количество		1				
11. Операции с недвижимостью						
количество						
12. Профессиональная, научная и техническая деятельность	сумма					
количество						
13. Образование	сумма					
количество						
14. Здравоохранение	сумма					
количество						
15. Культура, развлечение и отдых						
количество						
16. Прочие сектора	сумма	15,732,698				
количество		9				
17. Ипотечные кредиты	сумма					
количество						
18. Потребительские кредиты		41,796				
количество		12				

31.12.2013

Кредиты в том числе	Действующие активы	Недействующие активы			
	Стандартные/ Безрисковые	Контролируемые/ Рисковые	Нестандартные / Со средней	Сомнительные/ С высокой степенью риска	Безнадежные
1. Резидентам	106,045,700	3,269,640	1,637,460	383,251	
2. Не резидентам	25,884,435				
Итого	131,930,135	3,269,640	1,637,460	383,251	

Кредиты не резидентам 31.12.13

Активы	Действующие активы	Недействующие активы			
	Стандартные/ Безрисковые	Контролируемые/ Рисковые	Нестандартные / Со средней	Сомнительные/ С высокой степенью риска	Безнадежные
Кредиты и авансы, в том числе	25,884,435	-	-	-	
	29	-	-	-	
Сельское хозяйство, лесное хозяйство, рыболовство сумма	1,615				
количество	1				
2. Горнорудная промышленность и эксплуатация открытых рудников сумма					
количество					
3.Обрабатывающая промышленность сумма	3,473				
количество	1				
4..Снабжение электричества, газа, пара и высококачественного воздуха сумма					
количество					
5..Водоснабжение, канализация , управление и переработка отходов сумма					
количество					
6. Строительство сумма					
количество					
7. Торговля сумма	12,871,129				
количество	9				
8. Перевозки и складское хозяйство сумма					
количество					
9. Организация проживания и общественного питания					
количество					
10. Информация и связь сумма	1,672				
количество	1				
11.Оптации с недвижимостью					
количество					
12. Профессиональная, научная и техническая деятельность сумма					
количество					
13.Образование сумма					
количество					
14. Здравоохранение сумма					
количество					
15.Культура, развлечение и отдых сумма					
количество					
16.Прочие сектора сумма	12,918,269				
количество	9				
17. Ипотечные кредиты сумма					

количество					
18. Потребительские кредиты сумма	88,277				
количество	8				

Количественные показатели кредитного портфеля на 30.06.2014г.

Недействующие активы / общие кредиты 5.58 %

Резерв по неработающим активам /общий капитал 5.93 %

Резервный фонд по кредитам/общие кредиты 2.15%

Резерв на покрытие возможных потерь по недействующим активам 38.5 %

крупные заемщики/капитал 247.41 %:

Рыночный риск

Анализ рыночного риска

"Одной из основных элементов управления Процентным риском это управление разрывом (GAP), количественное значение которого определяется разницей между активами и пассивами.

"Для ограничения *Ценового риска* ,устанавливаются лимиты по разным инструментам, а инвестиции в рисковые инструменты делаются при принятии риска клиентами.

"*Валютный риск* существенно ограничен соответствующим нормативом по управлению валютой установленным ЦБ РА". Банк осуществляет ежедневный мониторинг валютных позиций, при наличии открытых валютных позиций применяются инструменты хеджирования.

Валютный риск

Анализ валютного риска Банка по финансовым активам и

30.06.2014

	Драм РА	Валюта I группы *	Валюта II группы **	Итого
Активы				
Наличные средства и счета в ЦБ РА	14,377,103	8,975,931	140,168	23,493,202
Банковские стандартизированные слитки драгоценных металлов		27,741		27,741
Средства в банках и других финансовых организациях	438,811	4,076,236	437,029	4,952,076
Финансовые инструменты удерживаемые для торговли	12,716,011			12,716,011
Кредиты и авансы выданные клиентам	62,866,626	83,193,801	357,391	146,417,818
Финансовые активы имеющиеся в наличии для продажи	8,554,691			8,554,691
Финансовые активы удерживаемые до срока погашения				-
Прочие	13,327,131	833,078	35,970	14,196,179
Итого активов	112,280,373	97,106,787	970,558	210,357,718
Обязательства				

Средства банков и других финансовых организаций	52,256,371	10,564,914	179,850	63,001,135
Средства клиентов	31,643,831	85,130,586	771,407	117,545,824
Прочие обязательства	707,606	54,870		762,476
Итого обязательств	84,607,808	95,750,370	951,257	181,309,435
Чистая балансовая позиция	27,672,565	1,356,417	19,301	29,048,283

31.12.2013

	Драм РА	Валюта I группы *	Валюта II группы **	Итого
Активы				
Наличные средства и счета в ЦБ	12,768,196	21,736,984	227,140	34,732,320
Стандартизированные слитки		8,819		8,819
Средства в банках и других финансовых инструментах	411,783	3,668,306	368,662	4,448,751
Финансовые инструменты удерживаемые для торговли	15,482,300			15,482,300
Кредиты и авансы выданные клиентам	63,769,988	73,450,498		137,220,486
Финансовые активы имеющиеся в наличии для продажи	9,553,200			9,553,200
Финансовые активы удерживаемые до срока погашения				-
Прочие	6,573,301	827,980	36,736	7,438,017
Итого активов	108,558,768	99,692,587	632,538	208,883,893
Обязательства				
Средства банков и других финансовых организаций	50,170,438	11,524,509		61,694,947
Средства клиентов	29,072,842	86,887,212	547,783	116,507,837
Прочие обязательства	718,148	61,061		779,209
Итого обязательств	79,961,428	98,472,782	547,783	178,981,993
Чистая балансовая позиция	28,597,340	1,219,805	84,755	29,901,900

* Состав "Валюты I группы"- доллар США, Английский фунт стерлинг, Евро,

Швейцарский франк

** Состав "Валюты II группы"- Российский рубль, Украинская гривна, дирхам ОАЭ,

Сингапурский доллар.

Анализ валютного риска Банка по категории производных финансовых инструментов

Виды производных финансовых инструментов	Драм РА	Валюта I группы *	Валюта II группы **	Итого
Фьючерсные инструменты				
обязательства				
требования				
Форвардные инструменты				
обязательства				
требования				
Опционы				
обязательства				
требования				

Свопы		814560		814560
обязательства	831,500			831,500
требования				
Прочие производные				
обязательства				
требования				
Чистая позиция по производным финансовым инструментам	831,500	(814,560)	-	16,940
Чистая открытая позиция*	831,500	(814,560)	-	16,940

Процентный риск

Средняя процентная ставка процентных активов и обязательств, действующая на конец

Статья	Процентные ставки отчетного периода		Процентные ставки предыдущего периода	
	Драм РА	Иностранная валюта	драм РА	Иностранная валюта
	%	%	%	%
Активы				
Счета в ЦБ РА				
Средства в банках и других финансовых организациях				
Средства в организациях, в том числе				
межбанковские кредиты				
межбанковские репо сделки				
межбанковские своп сделки				
Кредиты и займы выданные клиентам	6-24	13-15	6-24	13-15
Ценные бумаги удерживаемые для торговли и имеющиеся в наличии для продажи	10.0-13.0		8.0-13.5	
Ценные бумаги удерживаемые до срока погашения				
Обязательства				
Обязательства по отношению к банкам и другим финансовым организациям	7.29	4-8.0	7.78	8-8.5
Обязательства по отношению к	1-14.5	1-9.5	1-14.5	1-9.5
Обязательства по ценным				

Риск ликвидности

В части управления риском ликвидности осуществляется контроль за временной структурой активов и обязательств, а также за удельным весом инвестиций в высоколиквидных активах.

Оценка риска ликвидности Банка проводится с использованием модели расчета временного разрыва (GAP) между активами и обязательствами с мгновенными (до востребования) и накопительными разграничениями.

Риск ликвидности оценивается исходя из сроков оставшихся до погашения активов и обязательств. В тех случаях, когда банк осведомлен (имеет обоснованное мнение) о досрочном погашении или пролонгации актива или обязательства, тогда в расчете срока оставшегося до погашения вместо договорного срока используется реальная срочность.

Расчет оценки риска ликвидности Банка включает в себя только активы и обязательства, погашению которых осталось до 1 года.

Риск ликвидности Банка рассчитывается по состоянию на последний рабочий день каждого месяца.

Для управления риском ликвидности в основном используется анализ временного разрыва между активами и обязательствами, согласно которому разрывы исчисляются как разница между активами и обязательствами оставшимися до срока погашения, сгруппированных в разных временных разрезах.

Расчет производится следующим образом:

$$GAP (JT) = A(JT) - L(JT),$$

где,

J - временной момент (наблюдаемый период),

T - временная корзина (срок оставшийся до погашения активов или обязательств),

A(JT) - те активы, которые к наблюдаемому временному моменту J принадлежат оставшейся до погашения временной корзине,

L(JT) – обязательства, которые к рассматриваемому моменту J принадлежат ко временной корзине T оставшейся до погашения,

GAP (JT) – разница между активами и обязательствами, принадлежащими к оставшейся до погашения временной корзине T на рассматриваемый момент J.

Исчисленный подобным методом разрыв ликвидности характеризует разницу между активами и обязательствами подлежащими погашению каждый срок, предусмотренный по договору банка на тот период.

При оценке по методу GAP, сроки погашения активов и обязательств классифицируются на следующие группы:

до востребования,

до 30 дней,

31 - 60 дней,

61 - 90 дней,

91 - 120 дней,

121 - 150 дней,

151 – 180 дней.

Оценка ликвидности производится также по мгновенным (до востребования) и накопительным разграничениям до 30 дней, до 90 дней, до 180 дней и до 1 года.

Мгновенная ликвидность это отношение активов до востребования банка (включая сумму величин высоколиквидных активов, которые не включены в активы до востребования) и обязательств до востребования банка.

$$ML = (Адв + ВЛ\text{A1}) / Одв$$

где,

ML - мгновенная ликвидность

банка,

ВЛ\text{A1} - сумма величин тех высоколиквидных активов, которые не включены в активы

Адв - активы до востребования,

Одв - обязательства до востребования

30.06.2014

Статья	Недействующие		До погашения осталось						Бессрочные	Итого
	просроченные	срочные	до востребования	до 3 месяцев	3-6 месяцев	6-12 месяцев	1-5лет	свыше 5 лет		
Активы										
Наличные денежные средства в ЦБ РА			23,373,202						120,000	23,493,202
Требования к банкам и другим финансовым организациям			2,987,077	301,707	300,000	175,389	685,623		502,280	4,952,076

Кредиты выданные клиентам	3,110,604	3,397,258	1,374,471	25,862,276	21,254,525	32,340,167	47,573,460	11,505,057		146,417,818
Ценные бумаги	-	-	-	14,389,409	-	208,326	-		19,319	14,617,054
удерживаемые для торговли				12,716,011						12,716,011
имеющиеся в наличии для продажи				1,673,398		208,326		6,653,648	19,319	8,554,691
удерживаемые до срока погашения										-
проданные по соглашениям репо										-
Прочие активы	66,389	115,126	92,943	1,428,622	44,855	98,590	1,830,751	4,943,261	5,575,642	14,196,179
*Требования по договору										-
ИТОГО	3,176,993	3,512,384	27,827,693	41,982,014	21,599,380	32,822,472	50,089,834	16,448,318	6,217,241	203,676,329
Валюта 1-ой группы	1,891,680	755,071	12,293,620	16,633,208	8,189,837	22,463,610	34,377,481		502,280	97,106,787
Валюта 2-ой группы			541,901	128,907	179,850	119,900				970,558
По плавающей процентной ставке										-
По фиксированной процентной ставке	3,110,604	3,397,258	2,429,448	27,837,381	21,554,525	32,723,882	48,259,083	11,505,057	502,280	151,319,517
Беспроцентные	66,389	115,126	25,398,245	14,144,633	44,855	98,590	1,830,751	4,943,261	5,714,961	52,356,811
Обязательства										
Обязательства по отношению к банкам и другим финансовым организациям			157,668	38,013,727	1,825,807	12,997,994	5,382,695	4,623,144		63,001,035
Обязательства по отношению к клиентам до востребования	-	-	23,684,940	20,544,857	18,333,798	31,795,536	23,185,340	1,353	-	117,545,824
срочные				20,544,857	18,333,798	31,795,536	23,185,340	1,353		93,860,884
Прочие										-
Обязательства по ценным бумагам выпущенным банками										-
Прочие обязательства			540,001	222,475						762,476
Обязательства по прочим забалансовым договорам	20,473	917	5,226,650	5,113,078	4,086,772	5,257,501	3,979,258			23,684,649
Обязательства по гарантиям										-
ИТОГО	-	-	24,382,609	58,781,059	20,159,605	44,793,530	28,568,035	4,624,497	-	181,309,335
Валюта 1-ой группы			13,125,796	19,829,697	16,796,093	31,291,912	14,706,872			95,750,370
Валюта 2-ой группы			517,753	215,553	12,728	140,328	64,895			951,257
Крупные обязательства			2,083,772	36,040,025	10,018,819	4,696,325	5,749,198			58,588,139
По плавающей процентной ставке										-
По фиксированной процентной ставке			23,067,227	51,983,472	12,834,323	44,109,300	28,568,035	4,624,497		165,186,854
Беспроцентные			1,315,382	6,797,587	7,325,282	684,230				16,122,481
Чистый разрыв ликвидности	3,176,993	3,512,384	3,445,084	(16,799,045)	1,439,775	(11,971,058)	21,521,799	11,823,821	6,217,241	22,366,994
Валюта 1-ой группы	1,891,680	755,071	(832,176)	(3,196,489)	(8,606,256)	(8,828,302)	19,670,609	-	502,280	1,356,417
Валюта 2-ой группы	-	-	24,148	(86,646)	167,122	(20,428)	(64,895)	-	-	19,301
По плавающей процентной ставке	-	-	-	-	-	-	-	-	-	-
По фиксированной процентной ставке	3,110,604	3,397,258	(20,637,779)	(24,146,091)	8,720,202	(11,385,418)	19,691,048	6,880,560	502,280	(13,867,337)
Накопительный разрыв ликвидности	3,176,993	6,689,377	10,134,461	(6,664,584)	(5,224,809)	(17,195,867)	4,325,932	16,149,753	22,366,994	181,309,335

31.12.2013

Статья	Недействующие		До погашения осталось						Бессрочные	Итого
	просроченные	срочные	до востребования	до 3 месяцев	3-6 месяцев	6-12 месяцев	1-5лет	свыше 5 лет		
Активы										
Наличные денежные средства в ЦБ РА			34,312,320						420,000	34,732,320
Требования к банкам и другим финансовым организациям			2,389,796	193,304	71,904	443,808	850,008		499,931	4,448,751
Кредиты выданные клиентам	3,889,940	2,392,582		28,531,082	14,147,953	14,593,430	63,574,638	10,090,861		137,220,486
Ценные бумаги	-	-	-	15,486,880	1,028	1,704,837	3,961,316	3,862,120	19,319	25,035,500
удерживаемые для торговли				15,482,300						15,482,300
имеющиеся в наличии для продажи				4,580	1,028	1,704,837	3,961,316	3,862,120	19,319	9,553,200
удерживаемые до срока погашения										-
проданные по соглашениям репо										-
Прочие активы	322,204	153,152	515,146	120,232	94,604	233,585	127,916		5,871,178	7,438,017

*Требования по договору											-
ИТОГО	4,212,144	2,545,734	37,217,262	44,331,498	14,315,489	16,975,660	68,513,878	13,952,981	6,810,428	208,875,074	
Валюта 1-ой группы	2,275,368	1,119,163	23,995,498	15,437,804	4,339,062	8,953,320	43,072,441		499,931	99,692,587	
Валюта 2-ой группы			483,798	148,740						632,538	
По плавающей процентной ставке										-	
По фиксированной процентной ставке	3,885,693	2,392,582	1,211,308	33,923,471	14,020,373	14,913,098	53,847,955	13,952,981	499,931	138,647,392	
Беспроцентные	326,451	153,152	36,005,954	10,408,027	295,116	2,062,562	14,665,923	-	6,310,497	70,227,682	
Обязательства											
Обязательства по отношению к банкам и другим финансовым организациям			78,712	33,385,627	6,058,556	5,977,566	13,968,790	2,225,696		61,694,947	
Обязательства по отношению к клиентам	-	-	26,628,973	11,391,053	10,573,251	44,742,474	19,715,392	3,456,694	-	116,507,837	
до востребования			26,628,973							26,628,973	
срочные				11,391,053	10,573,251	44,742,474	19,715,392	3,456,694		89,878,864	
Прочие										-	
Обязательства по ценным бумагам выпущенным банками										-	
Прочие обязательства			40,449	736,723					2,037	779,209	
Обязательства по прочим забалансовым до	5,851	149,781	4,685,978	2,669,985	1,185,821	8,089,208	5,956,131			22,742,755	
Обязательства по гарантиям										-	
ИТОГО	-	-	26,748,134	45,513,403	16,631,807	50,720,040	33,684,182	5,682,390	2,037	178,981,993	
Валюта 1-ой группы			15,482,630	9,674,561	7,230,075	43,940,972	22,144,544			98,472,782	
Валюта 2-ой группы			337,593	82,193	23,287	74,166	30,544			547,783	
Крупные обязательства			7,693,700	24,898,557	3,193,942	29,534,424	10,443,608			75,764,231	
По плавающей процентной ставке										-	
По фиксированной процентной ставке			26,211,088	44,191,272	16,474,870	50,590,223	33,682,896	5,682,390		176,832,739	
Беспроцентные			537,046	1,322,131	156,937	129,817	1,286		2,037	2,149,254	
Чистый разрыв ликвидности	4,212,144	2,545,734	10,469,128	(1,181,905)	(2,316,318)	(33,744,380)	34,829,696	8,270,591	6,808,391	29,893,081	
Валюта 1-ой группы	2,275,368	1,119,163	8,512,868	5,763,243	(2,891,013)	(34,987,652)	20,927,897	-	499,931	1,219,805	
Валюта 2-ой группы	-	-	146,205	66,547	(23,287)	(74,166)	(30,544)	-	-	84,755	
По плавающей процентной ставке	-	-	-	-	-	-	-	-	-	-	
По фиксированной процентной ставке	3,885,693	2,392,582	(24,999,780)	(10,267,801)	(2,454,497)	(35,677,125)	20,165,059	8,270,591	499,931	(38,185,347)	
Накопительный разрыв ликвидности	4,212,144	6,757,878	17,227,006	16,045,101	13,728,783	(20,015,597)	14,814,099	23,084,690	29,893,081	178,981,993	

Среднедневной балансовый активы и капитал

Среднедневной балансовый актив	220,704,155
Среднедневной балансовый капитал	26,757,669

Примечание 42. "Принятый залог"

	Отчетный период	Предыдущий
Прочие Ценные бумаги	7,399,998	6,419,556
Ценные украшения, лом золота и	7,182,145	6,502,684
Недвижимость	131,529,513	156,287,517
Транспорт	15,121,604	6,184,353
Прочие основные средства	15,474,169	19,395,598
Готовая продукция и товары	20,362,503	30,574,541
Денежные средства	23,262,571	39,270,469
Прочий залог	15,648,167	4,505,670
Кредитные гарантии	3,367,930	
Прочие гарантии	15,069,596	
Кредитные поручительства	85,433,885	31,398,495
Прочие поручительства	12,777,011	5,840,736
Всего	352,629,092	269,140,388

Председатель правления Банка
Арсен Микаелян

Главный бухгалтер
Нарине Саргсян

Дата утверждения **14.07.14г.**