

Ծանոթագրություն 1. «Իրավական դաշտ և կորպորատիվ կառավարում»

«Հայրիզմբանկ» ՓԲԸ-ն (նախկին «Հայինվեստբանկ ՓԲԸ») (այսուհետ՝ Բանկ) հիմնվել է 1991թ.և հանդիսանում է փակ բաժնետիրական ընկերություն՝ գործելով Հայաստանի Հանրապետության (այսուհետ՝ ՀՀ) օրենսդրության շրջանակներում: Բանկը գրանցվել է 10.12.1991 թ. ՀՀ կենտրոնական բանկի (այսուհետ՝ ՀՀ ԿԲ) կողմից N 40 արտոնագրային համարով: Բանկի հիմնական գործունեությունը վարկավորումը և ավանդների ընդունումն է, ՀՀ-ում և արտերկրներ փոխանցումների և փոխարկման գործարքների իրականացումը, ինչպես նաև իրավաբանական և ֆիզիկական անձանց այլ բանկային ծառայությունների մատուցումը:

Բանկի գլխավոր գրասենյակը և թվով 12 մասնաճյուղերը գտնվում են Երևանում , 12 մասնաճյուղերը ՀՀ տարբեր մարզերում և 7 մասնաճյուղ Լեռնային Ղարաբաղի Հանրապետությունում:

Բանկի իրավաբանական հասցեն է՝ ք.Երևան, Նալբանդյան 48:

- Բանկը հանդիսանում է
- Հայաստանի բանկերի միության անդամ
 - Master Card/Euro pay համաշխարհային վճարային համակարգի լիիրավ անդամ
 - SWIFT համակարգի բաժնետեր
 - VISA International վճարային համակարգի լիիրավ անդամ
 - ՆԱՍԴԿԱՔ ՕԷՄԵՔՍ Արժեքահաշվարկային կենտրոնի անդամ
 - Հայաստանի հիպոթեկային շուկայի մասնակիցների միության անդամ
 - ՀՀ տարածքում գործող ArCa պրոցեսինգային ընկերության բաժնետեր

1. Կորպորատիվ կառավարում.

- Բանկի կառավարման մարմիններն են՝
- Բաժնետերերի Ընդհանուր Ժողովը՝ Բանկի կառավարման բարձրագույն մարմինը
 - Բանկի Խորհուրդը
 - Բանկի Վարչությունը և Բանկի Վարչության նախագահը

ա) Խորհրդի կազմը,
Խորհրդի նախագահ – Վիտալի Գրիգորյանց
Խորհրդի անդամներ – Սերգեյ Արզումանյան
Դիանա Գրիգորյան
Արայիկ Չիրկինյան
Ալիկ Չիրկինյան

բ) Վարչության կազմը,
Վարչության նախագահ- Արսեն Միքայելյան
Վարչության անդամներ՝
Խաչիկ Սկրտչյան - Վարչության նախագահի առաջին տեղակալ
Մանվել Սահակյան - Վարչության նախագահի տեղակալ-Ֆինանսական ղեկավարամենտի տնօրեն
Վարդան Աղաջանյան - Վարչության նախագահի տեղակալ-Գործառնական ղեկավարամենտի տնօրեն
Նշան Գրիգորյան -Վարչության նախագահի տեղակալի-Վարկային ղեկավարամենտի տնօրեն
Նարինե Սարգսյան-Գլխավոր հաշվապահ
Վահան Մելքոնյան -Գանձապետական
ղեկավարամենտի տնօրեն Գլխավոր գանձապետ
Իսախան Թևոնյան - Կենտրոն մասնաճյուղի կառավարիչ

գ) Ոչանակալից մասնակիցների ամուները/անվանումները,
Գրիգորյանց Վիտալի Սարգսի – 100 %

դ) ղեկավարների վարձատրության քաղաքականությունը,

Բանկի ղեկավարության վարձատրությունը կատարվում է համաձայն կնքված աշխատանքային պայմանագրի և Բանկի Խորհրդի կողմից հաստատված հաստիքացուցակի :

Ծանոթագրություն 2. «Հաշվապահական հաշվառման քաղաքականությունը»

2.1 Ֆինանսական հաշվետվությունների պատրաստումը

Բանկի ֆինանսական հաշվետվությունները կազմելիս կիրառվել են Միջազգային Ֆինանսական ստանդարտների, հաշվապահական հաշվառումը կարգավորող այլ իրավական ակտերի, Բանկի Խորհրդի կողմից հաստատված Հաշվապահական հաշվառման քաղաքականության պահանջները:

2.2 Անընդհատություն

Բանկի ֆինանսական հաշվետվությունները պատրաստվել են Բանկի գործունեության անընդհատության հիման վրա, որը ենթադրում է, որ Բանկի ակտիվները պետք է իրացվեն և պարտավորությունները մարվեն Բանկի գործունեության ընթացքում:

2.3 Համադրելիություն

Անհրաժեշտության դեպքում համադրելի թվերը ճշգրտվել են՝ ընթացիկ ժամանակաշրջանի հետ համադրելիության ապահովման նպատակով:

2.4 Եկամուտների և ծախսերի ճանաչում

2.4.1 Տոկոսային եկամուտներ և ծախսեր

Տոկոսային եկամուտը և տոկոսային ծախսերը համապարփակ ֆինանսական արդյունքների մասին հաշվետվությունում ճանաչվում են հաշվեդրժան սկզբունքով, օգտագործելով արդյունավետ տոկոսադրույքի մեթոդը:

2.4.2 Կոմիսիոն և այլ եկամուտներ և ծախսեր

Վարկերի տրամադրման համար գարծվող վճարները համապատասխան ծախսերի հետ միասին հետաձգվում են՝ ճշգրտելով տվյալ վարկի արդյունավետ տոկոսադրույքը: Վարձավճարները, այլ եկամուտները և ծախսերը ճանաչվում են հաշվեկրճման սկզբունքով ծառայության մատուցման ընթացքում:

2.5 Արտարժույթային գործառնություններ

Արտարժույթով կատարված գործարքները վերահաշվարկվում են գործառնական արժույթով՝ գործարքի օրվա փոխարժեքով: Արտարժույթով արտահայտված դրամային ակտիվները և պարտավորությունները փոխարկվում են գործառնական արժույթով կիրառելով հաշվապահական հաշվեկշիռի ամսաթվի դրությամբ գործող փոխարժեքը:

Յուրաբանչյուր գործառնության պայմանագրով նախատեսված փոխարժեքի և տվյալ գործառնության օրվա գործող փոխարժեքի տարբերությունից առաջացած օգուտը կամ վնասը հաշվառվում է համափարպակ ֆինանսական արդյունքների մասին հաշվետվության գուտ առևտրային եկամուտ հոդվածի արտարժույթի առք ու վաճառքից գուտ եկամուտ տողում:

Բանկի կզմից ֆինանսական հաշվետվությունների պատրաստման նպատակով օգտագործվել են հետևյալ փոխարժեքները

	2013թ. դեկտեմբերի 31	2014թ մարտի 31
ՀՀ դրամ/1 ԱՄՆ դոլար	405.64	413.31

2.6 Կանխիկ և կանխիկին հավասարեցված միջոցներ

Դրամական միջոցներ և դրանց համարժեքները բաղկացած են կանխիկ դրամական միջոցներից, թղթակից բանկերի ցպահանց միջոցներից, ՀՀ ԿԲ-ում պահվող միջոցներից (բացառությամբ ԱրՔա վճարային համակարգով իրականացվող փոխհաշվարկների համար դեպոզիտային գումարների), որոնք կարող են փոխարկվել կանխիկ կարճ ժամանակամիջոցում և չեն ենթարկվում արժեքի փոփոխման գազալ ռիսկի :

2.7 Պահանջներ այլ բանկերի նկատմամբ

Իր բնականոն գործունեության ընթացքում Բանկը օգտագործում է այլ բանկերում տարբեր ժամանակաշրջանների համար բացված ընթացիկ և ավանդային հաշիվներ:

2.8 Արժեթղթեր

Վաճառքի համար մատչելի ֆինանսական ակտիվները սկզբնական ճանաչման ժամանակ հաշվառվում են սկզբնական արժեքով և հետագայում վերաչափվում են իրական արժեքով: Իրական արժեքով վերագնահատման ժամանակ վերագնահատման արդյունքը արտացոլվում է սեփական կապիտալում:

2.9 Հաճախորդներին տրված վարկեր և փոխառություններ

Վարկերը և փոխառությունները ֆիքսված վճարումներով ֆինանսական ակտիվներ են, որոնք ստեղծվում են Բանկի կողմից ուղղակիորեն պարտավանդին դրամ տրամադրելու միջոցով՝ առանց պարտքը վճարելու մտադրության: Ֆիքսված ժամկետներով տրամադրված վարկերը սկզբնապես ճանաչվում են իրական արժեքով՝ գումարած գործարքից ծախսումները: Այնուհետև վարկերն ու փոխառությունները չափվում են ամորտիզացված արժեքով՝ կիրառելով արդյունավետ տոկոսադրույքի մեթոդը: Հաճախորդներին տրված վարկերի և փոխառությունների գումարները նվազեցնում են դրանց գծով արժեքը մինչև պահուստների գումարներով:

2.10 Վարձակալություն

Գործառնական վարձակալության շրջանակներում վարձավճարները ճանաչվում են որպես ծախս ֆինանսական արդյունքների մասին հաշվետվությունում գծային հիմունքով վարձակալության ժամկետի ընթացքում:

2.11 Հնարավոր կորուստների պահուստ

Յուրաբանչյուր հաշվապահական հաշվեկշիռի ամսաթվով Բանկն իրականացնում է արժեքը նվազեցնող ֆինանսական ակտիվների կամ ֆինանսական ակտիվների խմբի համար:

2.12 Ոչ նյութական ակտիվներ

Ոչ նյութական ակտիվները բաղկացած են համակարգչային ծրագրից, արտոնագրերից և այլն: Առանձին ձեռք բերված ոչ նյութական ակտիվները սկզբնապես ճանաչվում են ինքնարժեքով: Նախնական ճանաչումից հետո ոչ նյութական ակտիվները հաշվառվում են ինքնարժեքով՝ նվազեցնելով կուտակված ամորտիզացիան կամ արժեքը մինչև կորուստները: Ոչ նյութական ակտիվների օգտակար ծառայությունների ժամկետները կարող են լինել որոշակի կամ անորոշ: Որոշակի ժամկետ ունեցող ոչ նյութական ակտիվներն ամորտիզացվում են գծային հիմունքով օգտակար ծառայության՝ 15 տարվա ընթացքում: Անորոշ օգտակար ծառայությունների ժամկետներ ունեցող ոչ նյութական ակտիվները չեն ամորտիզացվում, սակայն յուրաքանչյուր տարի գնահատվում են արժեքը նվազեցնող առումով:

2.13 Հիմնական միջոցներ

Հիմնական միջոցները ներկայացված են սկզբնական արժեքի և կուտակված մաշվածության տարբերությամբ:

Մաշվածությունը հաշվարկվում է գծային մեթոդով ակտիվի օգտակար ծառայության ժամկետի ընթացքում, կիրառելով հետևյալ տարեկան դրույքաչափերը՝

	Օգտակար ծառայության ժամկետ	Տոկոսադրույք
	(տարիներ)	(%)
Շենքեր, շինություններ	30	3.33
Համակարգիչներ և կապի միջոցներ	3	33.3
Տրանսպորտային միջոցներ	5	20
Ավտոմատ գանձման մեքենաներ	10	10
Այլ հիմնական միջոցներ	5	20
Գույք և գրասենյակային սարքավորումներ	5	20

Վարձակալված հիմնական միջոցների վրա ուղղված կապիտալ բնույթի ծախսումները կապիտալացվում են ամորտիզացվում են գծային հիմունքով վարձակալական պայմանագրի գործողության մնացորդային ժամկետի ընթացքում:

Հիմնական միջոցների վերանորոգման և պահպանման հետ կապված ծախսումները ֆինանսական արդյունքի մասին հաշվետվությունում ճանաչվում են որպես ծախս՝ դրանց կատարման պահին:

2.14 Ֆինանսական գործիքներ

Բանկը ֆինանսական գործիքների չափումը, ճանաչումը, օգտագործումը և հաշվառումը կատարում է ՀՀ օրենսդրությամբ սահմանված կարգով, ինչպես նաև բանկի կողմից ընդունված կարգերով, որոշումներով, հրամաններով և ակտերով:

2.15 Հաշվապահական հաշվեկշիռի ամսաթվից հետո տեղի ունեցող դեպքեր

2.15.1 Եթե ամուլիտրական կազմակերպության կողմից հայտարարված էական սխալը արդյունք է հաշվապահական հաշվառման միջազգային ստանդարտների և ՀՀ օրենսդրության միջև շեղումների տարբերության առկայության պայմանում հաշվապահական ձևակերպումները տրվում է բանկի կատավարման մարմինների կողմից կայացրած որոշումներին համապատասխան:

2.15.2 Եթե բանկի տարեկան ֆինանսական հաշվետվությունները սահմանված կարգով հրապարակելուց հետո առաջանում կամ հայտնաբերվում են էական սխալներ, ապա նման դեպքերում ճշգրտումներ չեն կատարվում և համարվում է, որ նման տեղեկատվության վերաներկայացումն անիրագործելի է:

2.16 Հարկում

Շահույթի գծով հաշվետու տարվա շահութահարկը բաղկացած է ընթացիկ և հետաձգված հարկերից: Ընթացիկ հարկը տարվա համար հարկվող եկամտից վճարվելիք հարկն է՝ հաշվապահական հաշվեկշիռի ամսաթվից գործող հարկային դրույքով, ինչպես նաև նախորդ տարիների համար վճարված հարկերի ճշտումները: Հետաձգված հարկերը հաշվարկվում են հաշվի առնելով բոլոր ժամանակային տարբերությունները, որոնք առաջանում են ֆինանսական հաշվետվություններում ճանաչված ակտիվների և պարտավորությունների հաշվեկշիռային գումարների և հարկային նպատակներով հաշվարկվող գումարների միջև:

Բանկը իր գործունեության ընթացքում վճարում է նաև այլ հարկեր: Այլ հարկերը ներառված են համապարփակ ֆինանսական արդյունքների մասին հաշվետվության այլ ծախսերում:

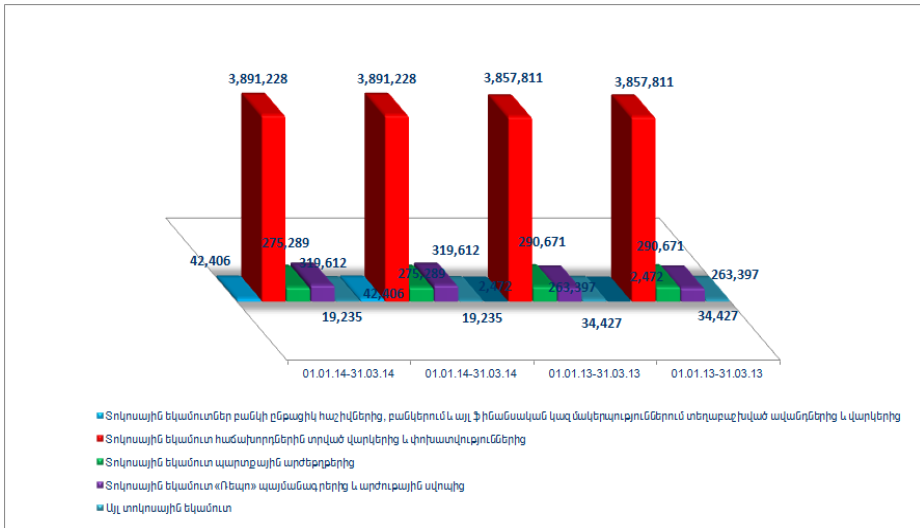
2.17 Չափման և ներկայացման արժույթ

Հայաստանի Հանրապետության ազգային արժույթը ՀՀ դրամն է: Սույն ֆինանսական հաշվետվությունների նպատակների համար դրամը հանդիսանում է նաև ներկայացման արժույթ:

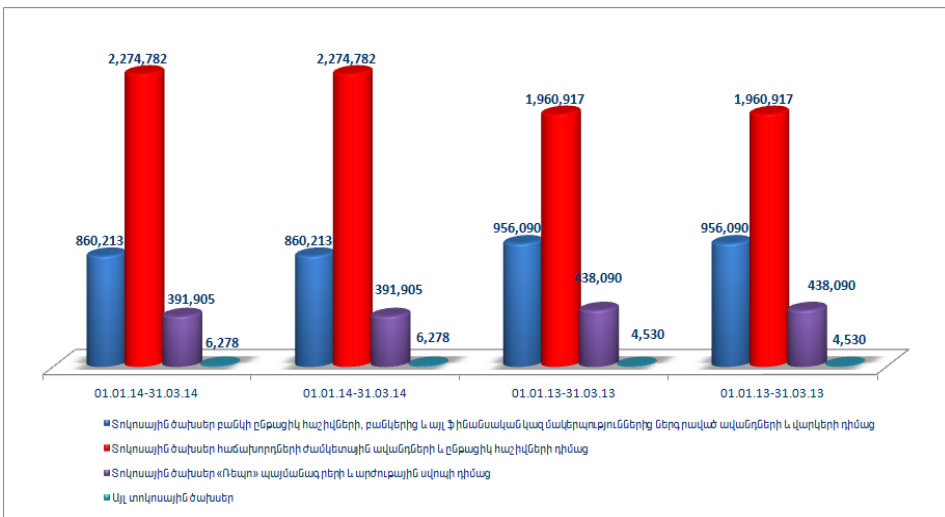
Միջանկյալ ֆինանսական հաշվետվությունները ներկայացված են ՀՀ դրամով՝ հազարների ճշտությամբ:

Շանրագրություն 3. «Ձուտ տոկոսային և մնամատիպ եկամուտներ»

Տոկոսային և մնամատիպ եկամուտներ	01.01.14-31.03.14	01.01.14-31.03.14	01.01.13-31.03.13	01.01.13-31.03.13
Տոկոսային եկամուտներ բանկի ընթացիկ հաշիվներից, բանկերում և այլ ֆինանսական կազմակերպություններում տեղաբաշխված ավանդներից և վարկերից	42,406	42,406	2,472	2,472
Տոկոսային եկամուտ հաճախորդներին տրված վարկերից և փոխառություններից	3,891,228	3,891,228	3,857,811	3,857,811
Տոկոսային եկամուտ պարտքային արժեթղթերից	275,289	275,289	290,671	290,671
Տոկոսային եկամուտ «Ռեպո» պայմանագրերից և արժույթային ակտիվից	319,612	319,612	263,397	263,397
Այլ տոկոսային եկամուտ	19,235	19,235	34,427	34,427
Ընդամենը	4,547,770	4,547,770	4,448,778	4,448,778



Տոկոսային և մնամատիպ ծախսեր	01.01.14-31.03.14	01.01.14-31.03.14	01.01.13-31.03.13	01.01.13-31.03.13
Տոկոսային ծախսեր բանկի ընթացիկ հաշիվների, բանկերից և այլ ֆինանսական կազմակերպություններից ներգրաված ավանդների և վարկերի դիմաց	860,213	860,213	956,090	956,090
Տոկոսային ծախսեր հաճախորդների ժամկետային ավանդների և ընթացիկ հաշիվների դիմաց	2,274,782	2,274,782	1,960,917	1,960,917
Տոկոսային ծախսեր բանկի կողմից բողոքարկված արժեթղթերի դիմաց				
Տոկոսային ծախսեր «Ռեպո» պայմանագրերի և արժույթային ակտիվի դիմաց	391,905	391,905	438,090	438,090
Այլ տոկոսային ծախսեր	6,278	6,278	4,530	4,530
Ընդամենը	3,533,178	3,533,178	3,359,627	3,359,627
Ձուտ տոկոսային և մնամատիպ եկամուտ	1,014,592	1,014,592	1,089,151	1,089,151



Շանթագրություն 4. «Կոմիսիոն և այլ վճարների տեսքով եկամուտներ և ծախսեր»

Կոմիսիոն և այլ վճարների տեսքով եկամուտներ	01.01.14-31.03.14	01.01.14-31.03.14	01.01.13-31.03.13	01.01.13-31.03.13
Վրամարկղային գործառնություններից	50,804	50,804	64,414	64,414
Հաշվարկային ծառայություններից	66,105	66,105	91,725	91,725
Նրաշխիքներից, հոծարագերով, ակրեդիտիվներով գործառնություններից, հավատարմագրային կառավարման գործառնություններից	50,302	50,302	24,590	24,590
Արտարժույթով և արժեթղթերով գործառնություններից				
Վճարային քարտերի սպասարկումից	203,294	203,294	66,039	66,039
Այլ կոմիսիոն վճարներ	58,586	58,586	63,384	63,384
Ընդամենը	429,091	429,091	310,152	310,152

Կոմիսիոն և այլ վճարների տեսքով ծախսեր	01.01.14-31.03.14	01.01.14-31.03.14	01.01.13-31.03.13	01.01.13-31.03.13
Թրքակցային և այլ հաշիվների դիմաց կոմիսիոն վճարներ/ հաշվարկային գործառն.	32,613	32,613	39,538	39,538
Վճարային քարտերով գործառնությունների գծով վճարներ/դրամարկղային գործառն.	16,131	16,131	27,301	27,301
Նրաշխիքների, հոծարագերով, ակրեդիտիվներով գործառնությունների, հավատարմագրային կառավարման գործառնությունների գծով վճարներ				
Արտարժույթով և արժեթղթերով գործառնություններից	2,311	2,311	10,414	10,414
Այլ կոմիսիոն վճարներ	42,240	42,240	21,165	21,165
Ընդամենը	93,295	93,295	98,418	98,418

Ստացված զուտ կոմիսիոն և այլ վճարներ	335,796	335,796	211,734	211,734
--	----------------	----------------	----------------	----------------

Շանթագրություն 5. «Ջուտ եկամուտ առևտրային գործառնություններից»

Շահույթ վնասով վերաչափվող իրական արժեքով պահվող ներդրումներից	01.01.14-31.03.14	01.01.14-31.03.14	01.01.13-31.03.13	01.01.13-31.03.13
Առևտրային նպատակներով պահվող ներդրումների առք ու վաճառքից զուտ եկամուտ, այդ թվում՝				
- բաժնետոմսերից				
- պարտքային արժեթղթերից				
- անանցյալներից	-40,557	-40,557	615,249	615,249
Առևտրային նպատակներով պահվող ներդրումների իրական արժեքի փոփոխությունից զուտ եկամուտ				
Ընդամենը	-40,557	-40,557	615,249	615,249

Վաճառքի համար մատչելի ներդրումներից	01.01.14-31.03.14	01.01.14-31.03.14	01.01.13-31.03.13	01.01.13-31.03.13
Վաճառքի համար մատչելի ներդրումների առք ու վաճառքից զուտ եկամուտ, այդ թվում՝				
- բաժնետոմսերից				
- պարտքային արժեթղթերից	0	0	25,746	25,746
- անանցյալներից				
Վաճառքի համար մատչելի ներդրումների իրական արժեքի փոփոխությունից զուտ եկամուտ	0	0	-13,775	-13,775
Ընդամենը	0	0	11,971	11,971

Արտարժույթային գործառնություններից	01.01.14-31.03.14	01.01.14-31.03.14	01.01.13-31.03.13	01.01.13-31.03.13
Արտարժույթի առք ու վաճառքից ստացված զուտ	106,932	106,932	147,238	147,238
Արտարժույթի վերագնահատումից ստացված զուտ	32,561	32,561	-629,489	-629,489
Ընդամենը	139,493	139,493	-482,251	-482,251

Թանկարժեք մետաղների բանկային ստանդարտացված ձուլակտորներից և հուշադրամներից	01.01.14-31.03.14	01.01.14-31.03.14	01.01.13-31.03.13	01.01.13-31.03.13
Թանկարժեք մետաղների բանկային ստանդարտացված ձուլակտորների և հուշադրամների	1,521	1,521	9,574	9,574
Թանկարժեք մետաղների բանկային ստանդարտացված ձուլակտորների և հուշադրամների	29,257	29,257	-7,695	-7,695
Ընդամենը	30,778	30,778	1,879	1,879

Ջուտ եկամուտ առևտրային գործառնություններից	129,714	129,714	146,848	146,848
---	----------------	----------------	----------------	----------------

Շանթագրություն 6. «Այլ գործառնական եկամուտ»

Այլ գործառնական եկամուտ	01.01.14-31.03.14	01.01.14-31.03.14	01.01.13-31.03.13	01.01.13-31.03.13
Եկամուտներ ստացված տույժերից և տուգանքներից	161,853	161,853	140,928	140,928
Ֆակտորինգից ստացված եկամուտներ	54	54		
Հիմնական միջոցների և ոչ նյութական ակտիվների օտարումից ստացված զուտ եկամուտներ	15,375	15,375	-2,918	-2,918
Հիմնական միջոցների և ոչ նյութական ակտիվների վերագնահատումից և արժեզրկման հակադարձումից զուտ եկամուտներ				
Այլ եկամուտներ	116,441	116,441	26,444	26,444
Ընդամենը	293,723	293,723	164,454	164,454

Շանթազրոյում 7. «Ալիվներ հնարավոր կորուստների պահուստին կատարված զուտ մասհանումներ»

Բանկերի նկատմամբ պահանջների գծով	Շանթազրոյում 14	01.01.14-31.03.14	01.01.14-31.03.14	01.01.13-31.03.13	01.01.13-31.03.13
Սկզբնական մնացորդ		0	0	31,840	31,840
Պահուստին կատարված մասհանումներ		0	0	267,898	267,898
Պահուստին կատարված մասհանումների վերադարձ		0	0	-277,806	-277,806
Պահուստին կատարված զուտ մասհանումներ		0	0	-9,908	-9,908
Նախկինում հետհաշվեկշիռ դուրս գրված գումարների		0	0	0	0
Պահուստի օգտագործում					
Վերջնական մնացորդ		0	21,932	21,932	

Ֆինանսական կազմակերպությունների նկատմամբ պահանջների գծով	Շանթազրոյում 14	01.01.14-31.03.14	01.01.14-31.03.14	01.01.13-31.03.13	01.01.13-31.03.13
Սկզբնական մնացորդ		0	0	17,458	17,458
Պահուստին կատարված մասհանումներ		0	0	606	606
Պահուստին կատարված մասհանումների վերադարձ		0	0	-20	-20
Պահուստին կատարված զուտ մասհանումներ		0	0	586	586
Նախկինում հետհաշվեկշիռ դուրս գրված գումարների					
Պահուստի օգտագործում					
Վերջնական մնացորդ	0	0	18,044	18,044	

Հաճախորդներին տրված վարկերի, փոխառությունների գծով	Շանթազրոյում 16	01.01.14-31.03.14	01.01.14-31.03.14	01.01.13-31.03.13	01.01.13-31.03.13
Սկզբնական մնացորդ		2,656,516	2,656,516	2,532,250	2,532,250
Պահուստին կատարված մասհանումներ		945,854	945,854	1,590,399	1,590,399
Պահուստին կատարված մասհանումների վերադարձ		-1,955,626	-1,955,626	-904,673	-904,673
Պահուստին կատարված զուտ մասհանումներ		-1,009,772	-1,009,772	685,726	685,726
Նախկինում հետհաշվեկշիռ դուրս գրված գումարների		1,473,569	1,473,569	138,331	138,331
Պահուստի օգտագործում		-204,838	-204,838	-438,557	-438,557
Վերջնական մնացորդ	2,915,475	2,915,475	2,917,750	2,917,750	

Ներդրումների գծով	Շանթազրոյում 18	01.01.14-31.03.14	01.01.14-31.03.14	01.01.13-31.03.13	01.01.13-31.03.13
Սկզբնական մնացորդ		3,489	3,489	13,010	13,010
Պահուստին կատարված մասհանումներ				20	20
Պահուստին կատարված մասհանումների վերադարձ					
Պահուստին կատարված զուտ մասհանումներ		0	0	20	20
Նախկինում հետհաշվեկշիռ դուրս գրված գումարների					
Պահուստի օգտագործում					
Վերջնական մնացորդ	3,489	3,489	13,030	13,030	

Այլ ալիվների գծով	Շանթազրոյում 18	01.01.14-31.03.14	01.01.14-31.03.14	01.01.13-31.03.13	01.01.13-31.03.13
Սկզբնական մնացորդ		143,349	143,349	106,560	106,560
Պահուստին կատարված մասհանումներ		61,338	61,338	209,695	209,695
Պահուստին կատարված մասհանումների վերադարձ		-33,889	-33,889	-87,776	-87,776
Պահուստին կատարված զուտ մասհանումներ		27,449	27,449	121,919	121,919
Նախկինում հետհաշվեկշիռ դուրս գրված գումարների		703	703	708	708
Պահուստի օգտագործում		-15,320	-15,320	-2,213	-2,213
Վերջնական մնացորդ	156,181	156,181	226,974	226,974	

Վարկային ռիսկ պարունակող հետհաշվեկշռային հորվածների գծով	Շանթազրոյում 30	01.01.14-31.03.14	01.01.14-31.03.14	01.01.13-31.03.13	01.01.13-31.03.13
Սկզբնական մնացորդ		0	0	197,260	197,260
Պահուստին կատարված մասհանումներ				75,223	75,223
Պահուստին կատարված մասհանումների վերադարձ		0	0	-94,425	-94,425
Պահուստին կատարված զուտ մասհանումներ		0	0	-19,202	-19,202
Վերջնական մնացորդ	0	0	178,058	178,058	

Ընդամենը զուտ մասհանումներ պահուստներին	-982,323	-982,323	779,141	779,141
--	-----------------	-----------------	----------------	----------------

Շանթազրոյում 8. «Ընդհանուր վարչական ծախսեր»

Ընդհանուր վարչական ծախսեր	01.01.14-31.03.14	01.01.14-31.03.14	01.01.13-31.03.13	01.01.13-31.03.13
Ծախսեր հաշվարկված աշխատավարձի և դրան հավասարեցված այլ վճարումների գծով*	606,162	606,162	562,412	562,412
Ծախսեր սոցիալական ապահովագրության պետական հիմնադրամին հատկացումների գծով	296	296	4,181	4,181
Վերապատրաստման և ուսուցման գծով ծախսեր	164	164	21	21
Գործուղման ծախսեր	5,934	5,934	3,512	3,512
Գործառնական վարձակալության գծով ծախսեր	17,694	17,694	16,958	16,958
Ապահովագրության ծախսեր	5,708	5,708	8,552	8,552
Բանկի սարքավորումների սպասարկման և պահպանման գծով ծախսեր	9,723	9,723	10,938	10,938
Բանկի շենքերի տնտեսական պահպանության և անվտանգության գծով ծախսեր	74,450	74,450	72,013	72,013

Առոյիտային և խորհրդատվական ծառայությունների	0	0	10,813	10,813
Կապի և հաղորդակցման միջոցների գծով ծախսեր	19,784	19,784	23,095	23,095
Տրանսպորտային ծախսեր	9,587	9,587	19,315	19,315
Ծախսեր հարկերի (բացառությամբ շահութահարկի), տուրքերի և այլ պարտադիր վճարների գծով	42,402	42,402	50,086	50,086
Գրասենյակային և կազմակերպչական ծախսեր	7,855	7,855	10,074	10,074
Վարկերի տրամադրման և վերադարձման գծով	5,082	5,082	2,600	2,600
Այլ վարչական ծախսեր	156,380	156,380	39,880	39,880
Ընդամենը	961,221	961,221	834,450	834,450

2014թ մարտի 31-ի դրությամբ բանկի աշխատակիցների թվաքանակը **662-ն է**:
Սեկ աշխատողին բաժին ընկնող միջին ամսական աշխատավարձի չափը՝ **224** հազ.դրամ:

Ցանրագրություն 9. «Այլ գործառնական ծախսեր»

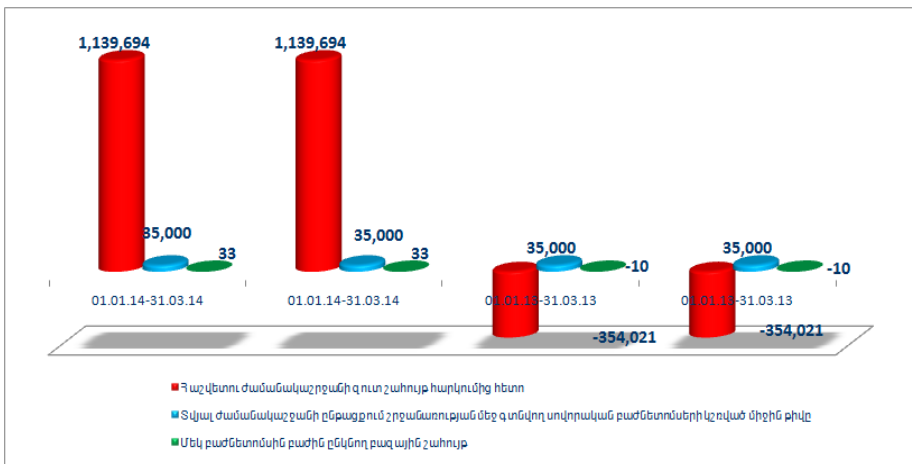
Այլ գործառնական ծախսեր	01.01.14-31.03.14	01.01.14-31.03.14	01.01.13-31.03.13	01.01.13-31.03.13
Վճարված տուգանքներ և տույժեր	0	0	0	0
Գովազդային և ներկայացուցչական ծախսեր	41,480	41,480	52,135	52,135
Ֆակտորինգի գծով ծախսեր				
Հիմնական միջոցների և ոչ նյութական ակտիվների ամորտիզացիոն ծախսեր	204,770	204,770	202,318	202,318
Կորուստներ նյութական ակտիվների արժեզրկումից				
Ավանդների երաշխավորման հիմնադրամին	36,192	36,192	36,235	36,235
Այլ ծախսեր	84,058	84,058	61,929	61,929
Ընդամենը	366,500	366,500	352,617	352,617

Ցանրագրություն 11. «Շահութահարկի գծով ծախս (փոխհատուցում)»

Շահութահարկի գծով ծախս	01.01.14-31.03.14	01.01.14-31.03.14	01.01.13-31.03.13	01.01.13-31.03.13
Ընթացիկ հարկի գծով ծախս	175,058	175,058	0	0
Տվյալ ժամանակաշրջանում ճանաչված՝ նախորդ ժամանակաշրջանների ընթացիկ հարկի ճշգրտումները				
Հետաձգված հարկի գծով ծախս	113,675	113,675	0	0
Ընդամենը	288,733	288,733	0	0

Ցանրագրություն 12. «Սեկ բաժնետոմսին բաժին ընկնող բազային շահույթ»

Սեկ բաժնետոմսին բաժին ընկնող բազային շահույթ	01.01.14-31.03.14	01.01.14-31.03.14	01.01.13-31.03.13	01.01.13-31.03.13
Հաշվետու ժամանակաշրջանի գուտ շահույթ հարկումից հետո	1,139,694	1,139,694	-354,021	-354,021
Տվյալ հաշվետու ժամանակաշրջանի համար հաշվարկված շահաբաժիններ արտոնյալ բաժնետոմսերի գծով	()	()	()	()
Մովորա-կան բաժնետոմսերի սեփականատերերին վերագրվող տվյալ ժամանակաշրջանի գուտ շահույթ/վնաս				
Տվյալ ժամանակաշրջանի ընթացքում շրջանառության մեջ գտնվող սովորական բաժնետոմսերի կշռված միջին	35,000	35,000	35,000	35,000
Սեկ բաժնետոմսին բաժին ընկնող բազային շահույթ	33	33	-10	-10
Սեկ բաժնետոմսին բաժին ընկնող նուրազված շահույթ				



Ցանրագրություն. Այլ համապարփակ եկամուտներ

Այլ համապարփակ եկամուտներ	01.01.14-31.03.14	01.01.14-31.03.14	01.01.13-31.03.13	01.01.13-31.03.13
Փոխարժեքային տարբերություններ արտերկրյա գործառնությունների վերահաշվարկից				
Վաճառքի համար մատչելի ֆինանսական ակտիվներ վերագնահատումներ	(212,851)	(212,851)	38,604	38,604
Գրանական հոսքերի հեջավորում				
Հիմնական միջոցների վերագնահատումներից				
Հետաձգված հարկի գծով ծախս				
Ընդամենը	(212,851)	(212,851)	38,604	38,604

Շանթթագրություն 13. «Կամխիկ դրամական միջոցներ, դրանց համարժեքներ և մնացորդներ ՀՀ կենտրոնական բանկում»

Կամխիկ դրամական միջոցներ, դրանց համարժեքներ և մնացորդներ ՀՀ կենտրոնական բանկում	Հաշվետու ժամանակաշրջան	Նախորդ ժամանակաշրջան
Կամխիկ դրամական միջոցներ	1,856,639	1,701,116
Դրամական միջոցների այլ տեղաբաշխումներ	1,666,205	2,383,985
Թղթակցային հաշիվներ ՀՀ ԿԲ-ում*	30,886,563	30,227,219
Ընդամենը	34,409,407	34,312,320
Ավանդային հաշիվներ ՀՀ ԿԲ-ում		
Դեպոզիտային միջոցներ ՀՀ ԿԲ-ում**	120,000	420,000
Հաշվեզրված տոկոսներ		
Կամխիկ դրամական միջոցներ և մնացորդներ ՀՀ ԿԲ-ում	34,529,407	34,732,320
Թանկածր մետաղների ստանդարտացված ձույլակտրոններ	49,172	8,819
Այլ բանկերում տեղաբաշխված միջոցներ (ծանոթ. 14)	1,461,271	2,381,221
Ընդամենը դրամական միջոցներ և դրանց համարժեքներ	36,039,850	37,122,360

* Թղթակցային հաշիվները ՀՀ ԿԲ-ում ներառում են ՀՀ բանկային օրենսդրության համաձայն բանկի ներգրավված միջոցների դիմաց հաշվարկված պարտադիր պահուստավորման ենթակա միջոցները, այլ:

** ՀՀ ԿԲ-ում դեպոզիտային գումարը իրենից ներկայացնում է ԱրՔա վճարային համակարգով իրականացվող փոխհաշվարկների երաշխիքային ավանդ:

Շանթթագրություն 14. «Պահանջներ բանկերի և այլ ֆինանսական կազմակերպությունների նկատմամբ»

Ընթացիկ հաշիվներ	Հաշվետու ժամանակաշրջան	Նախորդ ժամանակաշրջան
ՀՀ բանկերում	5,626	82
ԲԲԲ-(Բաս3) և բարձր վարկանիշ ունեցող բանկերում	1,217,760	2,259,853
ԲԲԲ-(Բաս3)-ից ցածր վարկանիշ ունեցող և վարկանիշ չունեցող բանկերում	25,317	9,257
Հաշվեզրված տոկոսներ	0	0
Ընդամենը	1,248,703	2,269,192

Միջբանկային վարկեր և ավանդներ, այլ պահանջներ		
ՀՀ ԿԲ-ում՝		
- վարկեր և ավանդներ		
- ֆակտորինգ		
- ֆինանսական լիզինգ		
- ռեպո (հետգնման) պայմանագրեր		
- ավոյ		
- այլ		
ՀՀ բանկերում՝		
- վարկեր և ավանդներ		
- ֆակտորինգ		
- ֆինանսական լիզինգ		
- ռեպո (հետգնման) պայմանագրեր		
- ավոյ		
- ակրեդիտիվներ և բանկային երաշխիքներ		
- այլ		
ԲԲԲ-(Բաս3) և բարձր վարկանիշ ունեցող բանկերում՝		
- վարկեր և ավանդներ	140,280	111,960
- ֆակտորինգ		
- ֆինանսական լիզինգ		
- ռեպո (հետգնման) պայմանագրեր		
- ավոյ	0	
- ակրեդիտիվներ և բանկային երաշխիքներ		
- այլ	0	
ԲԲԲ-(Բաս3)-ից ցածր վարկանիշ ունեցող և վարկանիշ չունեցող բանկերում		
- վարկեր և ավանդներ		
- ֆակտորինգ		
- ֆինանսական լիզինգ		
- ռեպո (հետգնման) պայմանագրեր		
- ավոյ	0	
- ակրեդիտիվներ և բանկային երաշխիքներ		
- այլ	72,276	
Հաշվեզրված տոկոսներ	12	69
Ընդամենը	1,461,271	2,381,221
Բանկերի նկատմամբ պահանջների գծով հնարավոր կորուստների պահուստ (ծանոթ. 7)		
Զուտ Պահանջներ բանկերի նկատմամբ	1,461,271	2,381,221

Ֆինանսական կազմակերպություններում վարկեր և ավանդներ, այլ պահանջներ		
ՀՀ ֆինանսական կազմակերպություններում՝	1,171,510	1,437,385
- վարկեր և ավանդներ	1,171,510	1,437,385
- ֆակտորինգ		
- ֆինանսական լիզինգ		

- ռեպո (հետգնման) պաշնամագրեր		
- ավուպ		
- ակրեդիտիվներ և բանկային երաշխիքներ		
- այլ		
ԲԲԲ-(Բաա3) և քարճր վարկանիչ ունեցող ֆինանսական կազմակերպություններում՝	0	0
- վարկեր և ավանդներ		
- ֆակտորինգ		
- ֆինանսական լիզինգ		
- ռեպո (հետգնման) պաշնամագրեր		
- ավուպ		
- ակրեդիտիվներ և բանկային երաշխիքներ		
- այլ		
ԲԲԲ-(Բաա3)-ից ցածր վարկանիչ ունեցող և վարկանիչ չունեցող ֆինանսական կազմակերպություններում	586,781	620,535
- վարկեր և ավանդներ		
- ֆակտորինգ		
- ֆինանսական լիզինգ		
- ռեպո (հետգնման) պաշնամագրեր		
- ավուպ		
- ակրեդիտիվներ և բանկային երաշխիքներ		
- այլ	586,781	620,535
Հաշվեցրված տոկոսներ	18,287	9,610
Ընդամենը	1,776,578	2,067,530
Ֆինանսական կազմակերպությունների նկատմամբ պահանջների գծով հնարավոր կորուստների պահուստ (ծանոթ. 7)		
Ձուտ պահանջներ ֆինանսական կազմակերպությունների նկատմամբ	1,776,578	2,067,530
Ձուտ պահանջներ բանկերի և ֆինանսական կազմակերպությունների նկատմամբ	3,237,849	4,448,751

Ծանոթագրություն 15. «Առևտրային նպատակով պահվող ֆինանսական ակտիվներ»

Պետական արժեթղթեր	Հաշվետու ժամանակաշրջան	Նախորդ ժամանակաշրջան
ՀՀ պետական արժեթղթեր, այդ թվում՝		
- գանձապետական պարտատոմսեր	13,621,096	15,482,300
- կենտրոնական բանկի պարտատոմսեր		
- այլ		
ԲԲԲ- (Բաա3) և քարճր վարկանիչ ունեցող երկրների պետական արժեթղթեր, այդ թվում՝		
- գանձապետական պարտատոմսեր		
- կենտրոնական բանկի պարտատոմսեր		
- այլ		
ԲԲԲ- (Բաա3) -ից ցածր վարկանիչ ունեցող և վարկանիչ չունեցող երկրների պետական արժեթղթեր		
- գանձապետական պարտատոմսեր		
- կենտրոնական բանկի պարտատոմսեր		
- այլ		
Ընդամենը պետական արժեթղթեր	13,621,096	15,482,300

ՀՀ ոչ պետական արժեթղթեր	ցուցակված	չցուցակված	ցուցակված	չցուցակված
Ա-/Ա3/ և քարճր վարկանիչ ունեցող թողարկողի				
- երկարաժամկետ պարտքային գործիքներ				
- կարճաժամկետ պարտքային գործիքներ				
- ավանդային հավաստագրեր				
- կապիտալի գործիքներ				
- այլ				
Հայաստանի Հանրապետության կենտրոնական				
- երկարաժամկետ պարտքային գործիքներ				
- կարճաժամկետ պարտքային գործիքներ				
- ավանդային հավաստագրեր				
- կապիտալի գործիքներ				
- այլ				
ԲԲԲ+/Բաա1/ և ցածր վարկանիչ ունեցող, այլ				
- երկարաժամկետ պարտքային գործիքներ				
- կարճաժամկետ պարտքային գործիքներ				
- ավանդային հավաստագրեր				
- կապիտալի գործիքներ				
- այլ				
Ընդամենը ՀՀ ոչ պետական առևտրային նպատակով պահվող արժեթղթեր	0	0	0	0

Այլ երկրների ոչ պետական արժեթղթեր	ցուցակված	չցուցակված	ցուցակված	չցուցակված
Ա-/Ա3/ և քարճր վարկանիչ ունեցող թողարկողի				
- երկարաժամկետ պարտքային գործիքներ				
- կարճաժամկետ պարտքային գործիքներ				
- ավանդային հավաստագրեր				
- կապիտալի գործիքներ				
- այլ				
ԲԲԲ+/Բաա1/ և ցածր վարկանիչ ունեցող, այլ				
- երկարաժամկետ պարտքային գործիքներ				
- կարճաժամկետ պարտքային գործիքներ				
- ավանդային հավաստագրեր				
- կապիտալի գործիքներ				
- այլ				
Ընդամենը այլ երկրների ոչ պետական առևտրային նպատակով պահվող արժեթղթեր	0	0	0	0

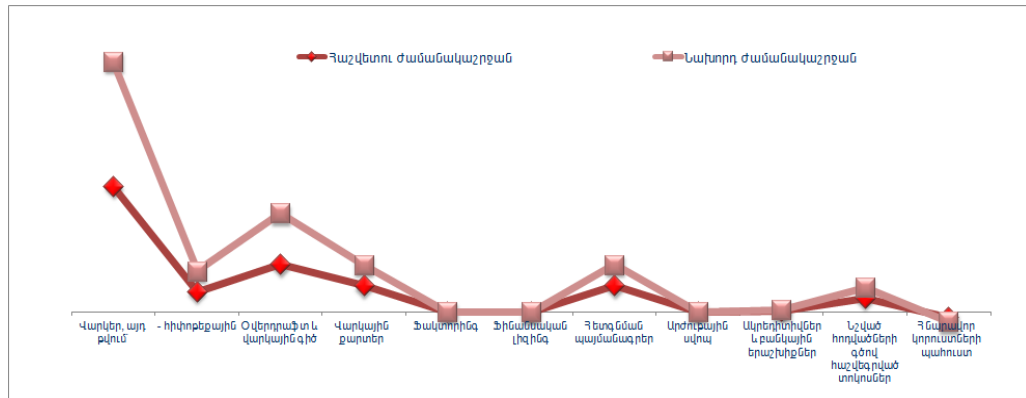
Ընդամենը առևտրային նպատակով պահվող արժեթղթեր	13,621,096	15,482,300	0	0
--	------------	------------	---	---

Առևտրային նպատակով պահվող այլ ֆինանսական ակտիվներ	Հաշվետու ժամանակաշրջան	Հաշվետու ժամանակաշրջա	Նախորդ ժամանակաշրջ	Նախորդ ժամանակաշրջ
Վարկեր, ֆակտորինգ, դերիտորական պարտքեր				
- Ա/ԱՅ/ և բարձր վարկանիշ ունեցող վարկատուների				
- ԲԲԲ+/Բաա1/ և ցածր վարկանիշ ունեցող, այլ վարկանիշ ունեցող և վարկանիշ չունեցող վարկատուների				
- Հիփոթեկ				
- Սպառողական վարկեր				
- այլ				
Ածանցյալ գործիքներ	0		0	
- ֆյուչերս				
- Ֆորվարդ				
- օպցիոն				
- այլ				
Ընդամենը				

Ընդամենը առևտրային նպատակով պահվող ֆինանսական ակտիվներ	13,621,096	15,482,300	0	0
--	------------	------------	---	---

Ծանոթագրություն 16. «Հաճախորդներին տրված վարկեր և այլ փոխառություններ»

Տրված վարկեր և այլ փոխառություններ	Հաշվետու ժամանակաշրջան	Նախորդ ժամանակաշրջա
Վարկեր, այդ թվում՝	72,435,223	71,998,786
- ՀՀ կառավարությանը		
- տեղական ինքնակառավարման մարմիններին		
- հիփոթեքային	11,545,558	12,096,515
Օվերդրաֆտ և վարկային գիծ	27,328,560	29,673,746
Վարկային քարտեր	15,112,381	11,927,691
Ֆակտորինգ	30,197	
Ֆինանսական լիզինգ	848	1,282
Հետգնման պայմանագրեր	15,055,884	12,382,355
Արժույթային ավա	12,200	50,550
Արևելաստիվներ և բանկային երաշխիքներ	496,321	917,429
Այլ		
Նշված հոդվածների գծով հաշվեգրված տոկոսներ	7,988,994	6,340,446
Ընդամենը վարկեր	138,460,608	133,292,285
Հաճախորդներին տրված վարկերի և փոխառությունների գծով հնարավոր կորուստների պահուստ (ծանրք. 7)	-2,915,475	-2,656,516
Ընդամենը զուտ վարկեր	135,545,133	130,635,769



Հաշվետու ժամանակաշրջանի վերջի դրությամբ հաճախորդներին տրամադրված աշխատող և չաշխատող վարկերի և փոխառությունների կառուցվածքը.

հաճախորդներին տրամադրված աշխատող և չաշխատող վարկերի և փոխառությունների կառուցվածքը	Հաշվետու ժամանակաշրջան	Նախորդ ժամանակաշրջա
Աշխատող վարկեր և փոխառություններ գումար	131,140,759	126,612,550
բանակ	41,286	35,912
Չաշխատող վարկեր և փոխառություններ, այդ թվում՝	7,319,849	6,679,735
	2214	1423
- ժամկետանց գումար	3,974,735	4,304,153
բանակ	1604	985
Ընդամենը վարկեր	138,460,608	133,292,285
բանակ	43,500	37,335
Հաճախորդներին տրված վարկերի և փոխառությունների գծով հնարավոր կորուստների պահուստ (ծանրք. 7)	-2,915,475	-2,656,516
Ընդամենը զուտ վարկեր	135,545,133	130,635,769

Տրամադրված վարկերի և փոխառությունների վերլուծությունն ըստ հաճախորդների հետևյալ տիպերի.

Տրամադրված վարկերի և փոխառվությունների վերլուծությունը ըստ հաճախորդների	Հաշվետու ժամանակաշրջան	Նախորդ ժամանակաշրջան
Պետական ձեռնարկություններ	713,393	766,031
Մասնավոր ձեռնարկություններ, այդ թվում՝	91,841,957	90,626,089
- խոշոր ձեռնարկություններ	47,292,517	30,218,531
- փոքր և միջին ձեռնարկություններ	44,549,440	60,407,558
Ֆիզիկական անձիք, այդ թվում՝	35,195,246	32,810,529
- սպառողական վարկեր	7,472,803	7,545,039
- հիփոթեքային վարկեր	11,545,558	12,086,951
- վարկային քարտեր	15,086,482	11,925,702
Անհատ ձեռնարկատերեր	2,721,018	2,749,190
Հաշվեզրված տոկոսներ	7,988,994	6,340,446
Ընդամենը վարկեր	138,460,608	133,292,285
Հաճախորդներին տրված վարկերի և փոխառությունների օժտ	(2,915,475)	(2,656,516)
Ընդամենը գուտ վարկեր	135,545,133	130,635,769

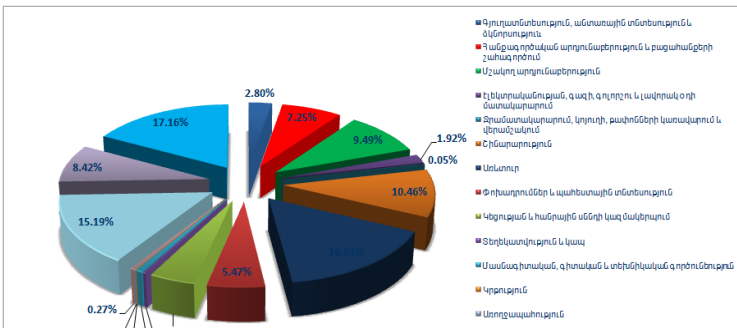
ա) խոշոր վարկատուներին և նրանց հետ փոխկապակցված անձանց տրամադրված վարկերի ընդհանուր գումարը 31.03.2014թ – 59,357,012 հազ.դրամ, 31.12.2013թ – 55,925,751 հազ.դրամ
բ) տեսակարար կշիռը ընդհանուր վարկային պորտֆելում 31.03.2014թ -47.78%, 31.12.2013թ -46.17 %
գ) տոկոսային հարաբերակցությունը կապիտալի նկատմամբ 31.03.2014թ – 276.47%, 31.12.2013թ –262.23 % :

Վարկային պորտֆելի վերլուծությունը ըստ վարկատուների քանակի.	Հաշվետու ժամանակաշրջան	Նախորդ ժամանակաշրջան
Պետական ձեռնարկություններ	8	8
Մասնավոր ձեռնարկություններ	499	306
Ֆիզիկական անձիք	32,423	23,263
Անհատ ձեռնարկատերեր	153	150
Ընդամենը	33,083	23,727

Վարկային պորտֆելի (առանց հաշվի առնելու հնարավոր կորուստների պահուստի գումարը) վերլուծությունը ըստ վարկավորման ոլորտների.

31.03.14		
Տրամադրված վարկերի և փոխառվությունների վերլուծությունը ըստ վարկավորման ոլորտների	Հաշվետու ժամանակաշրջան	Տոկոսային հարաբերություն
1. Գյուղատնտեսություն, անտառային տնտեսություն և ձկնորսություն	3,877,339	2.80
2. Հանրագործական արդյունաբերություն և բազանաբերի շահագործում	10,043,724	7.25
3. Մշակող արդյունաբերություն	13,142,681	9.49
4. Էլեկտրականության, գազի, գոլորշու և լավորակ օդի մատակարարում	2,662,331	1.92
5. Զրամատակարարում, կոյուղի, թափոնների կառավարում և վերանշակում	70,107	0.05
6. Շինարարություն	14,479,541	10.46
7. Առևտուր	22,165,184	16.01
8. Փոխադրումներ և պահեստային տնտեսություն	7,574,386	5.47
9. Կեցության և հանրային սննդի կազմակերպում	6,032,688	4.36
10. Տեղեկատվություն և կապ	401,888	0.29
12. Մասնագիտական, գիտական և տեխնիկական գործունեություն	913,257	0.66
13. Կրթություն	51,643	0.04
14. Առողջապահություն	227,114	0.16
15. Մշակույթ, զվարճություն, հանգիստ	376,176	0.27
16. Տնտեսության այլ ճյուղեր	21,028,969	15.19
17. Հիպոթեկային վարկեր	11,659,937	8.42
18. Սպառողական և այլ վարկեր	23,753,643	17.16
Ընդամենը	138,460,608	100

31.03.14

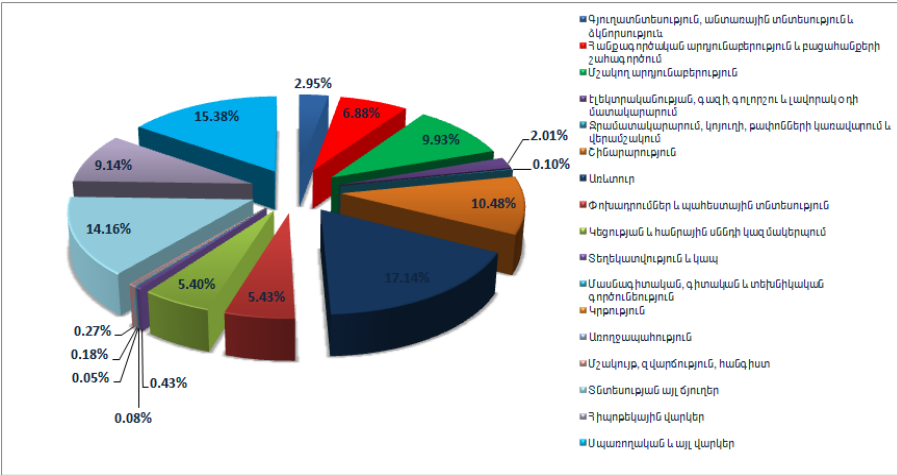


0.16% / 4.36%
0.04% / 0.29%
0.66%

- Մշակույթ, զվարճություն, հանգիստ
- Տնտեսության այլ ճյուղեր
- Հիպոթեկային վարկեր
- Սպառողական և այլ վարկեր

31.12.13

Տրամադրված վարկերի և փոխառությունների վերլուծությունը ըստ վարկավորման ոլորտների	Հաշվետու ժամանակաշրջան	Տոկոսային հարաբերությունը
1. Գյուղատնտեսություն, անտառային տնտեսություն և ձկնորսություն	3,936,161	2.95
2. Հանրագործական արդյունաբերություն և բազահանքերի շահագործում	9,170,897	6.88
3. Մշակող արդյունաբերություն	13,230,862	9.93
4. Էլեկտրականության, գազի, գոլորշու և լավորակ օդի մատակարարում	2,679,522	2.01
5. Ջրամատակարարում, կոյուղի, թափոնների կառավարում և վերանշակում	129,510	0.10
6. Շինարարություն	13,964,713	10.48
7. Առևտուր	22,840,431	17.14
8. Փոխադրումներ և պահեստային տնտեսություն	7,234,048	5.43
9. Կեցության և հանրային սննդի կազմակերպում	7,191,534	5.40
10. Տեղեկատվություն և կապ	569,248	0.43
12. Մասնագիտական, գիտական և տեխնիկական գործունեություն	110,575	0.08
13. Կրթություն	70,741	0.05
14. Առողջապահություն	241,507	0.18
15. Մշակույթ, զվարճություն, հանգիստ	354,009	0.27
16. Տնտեսության այլ ճյուղեր	18,878,087	14.16
17. Հիպոթեկային վարկեր	12,188,552	9.14
18. Սպառողական և այլ վարկեր	20,501,888	15.38
Ընդամենը	133,292,285	100

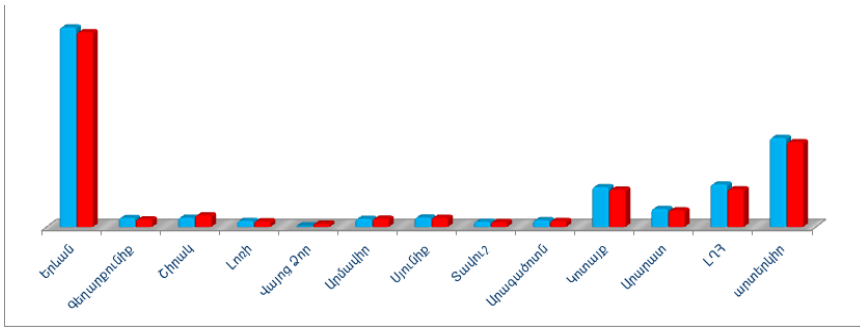


Հաճախորդների ռեզիդենտության առումով վարկային պորտֆելի վերլուծությունը ունի հետևյալ տեսքը.

Հաճախորդների ռեզիդենտության առումով վարկային պորտֆելի վերլուծությունը	Հաշվետու ժամանակաշրջան	Տոկոսային հարաբերությունը	Նախորդ ժամանակաշրջան	Տոկոսային հարաբերությունը
ՀՀ ռեզիդենտներ	108,374,032	79.95	104,751,334	80.19
Այլ ռեզիդենտներ	27,171,101	20.05	25,884,435	19.81
Ընդամենը	135,545,133	100	130,635,769	100

ՄԱՐԶ	31.03.14		31.12.13	
	քանակ	գումար	քանակ	գումար
Երևան	15288	60,813,842	13234	59,360,991
Գեղարքունիք	1989	2,776,273	1813	2,344,252
Շիրակ	4441	2,813,471	3838	3,555,828
Լոռի	2883	1,887,008	2441	1,768,258
Վայոց Ձոր	142	310,717	137	969,692
Արմավիր	2502	2,511,736	2420	2,546,004
Սյունիք	1948	2,895,750	1680	2,858,843
Տավուշ	1053	1,616,609	851	1,515,322
Արագածոտն	2605	2,063,066	2216	1,893,698
Կոտայք	3760	12,174,950	2908	11,391,221
Արարատ	2225	5,516,703	1908	5,060,513
ԼՂՀ	4632	12,993,907	3860	11,486,712
արտերկիր	32	27,171,101	29	25,884,435
ԸՆԴԱՄԵՆԸ	43,500	135,545,133	37,335	130,635,769

■ 31.03.14 ■ 31.12.13



Ծանոթագրություն 17. «Վաճառքի համար մատչելի ֆինանսական ակտիվներ»

Պետական արժեթղթեր	Հաշվետու ժամանակաշրջան	Նախորդ ժամանակաշրջան
ՀՀ պետական պարտատոմսեր	9,127,563	9,533,881
- գանձապետական պարտատոմսեր	9,127,563	9,529,301
- կենտրոնական բանկի պարտատոմսեր		
- մուրհակ		4,580
ԲԲԲ-/Բաա3/ և բարձր վարկանիշ ունեցող երկների պետական արժեթղթեր		
- գանձապետական պարտատոմսեր		
- կենտրոնական բանկի պարտատոմսեր		
- այլ		
ԲԲԲ+/Բաա1/ և ցածր վարկանիշ ունեցող, վարկանիշ չունեցող երկների պետական արժեթղթեր		
- գանձապետական պարտատոմսեր		
- կենտրոնական բանկի պարտատոմսեր		
- այլ		
Հնարավոր կորուստների պահուստ մուրհակների		
Ընդամենը պետական արժեթղթեր	9,127,563	9,533,881

ՀՀ ոչ պետական արժեթղթեր	ցուցակված	չցուցակված	ցուցակված	չցուցակված
Ա-/Ա3/ և բարձր վարկանիշ ունեցող թողարկողի				
- երկարաժամկետ պարտաշին գործիքներ				
- կարճաժամկետ պարտաշին գործիքներ				
- ավանդային հավաստագրեր				
- կապիտալի գործիքներ				
- այլ				
Հայաստանի Հանրապետության կենտրոնական բանկի կողմից «Գ-» և բարձր վարկանիշ ստացած թողարկողի				
- երկարաժամկետ պարտաշին գործիքներ				
- կարճաժամկետ պարտաշին գործիքներ				
- ավանդային հավաստագրեր				
- կապիտալի գործիքներ				
- այլ				
ԲԲԲ+/Բաա1/ և ցածր վարկանիշ ունեցող, այլ վարկանիշ ունեցող և վարկանիշ չունեցող թողարկողի				
- երկարաժամկետ պարտաշին գործիքներ				
- կարճաժամկետ պարտաշին գործիքներ				
- ավանդային հավաստագրեր				
- կապիտալի գործիքներ				
- այլ				
Ընդամենը ՀՀ ոչ պետական արժեթղթեր	0	0	0	0

Այլ երկրների ոչ պետական արժեթղթեր	ցուցակված	չցուցակված	ցուցակված	չցուցակված
Ա-/Ա3/ և բարձր վարկանիշ ունեցող թողարկողի				
- երկարաժամկետ պարտաշին գործիքներ				
- կարճաժամկետ պարտաշին գործիքներ				
- ավանդային հավաստագրեր				
- կապիտալի գործիքներ				
- այլ				
ԲԲԲ+/Բաա1/ և ցածր վարկանիշ ունեցող, այլ վարկանիշ ունեցող և վարկանիշ չունեցող թողարկողի				
- երկարաժամկետ պարտաշին գործիքներ				
- կարճաժամկետ պարտաշին գործիքներ				
- ավանդային հավաստագրեր				
- կապիտալի գործիքներ				
- այլ				
Ընդամենը այլ երկրների ոչ պետական արժեթղթեր	0	0	0	0

Ընդամենը վաճառքի համար մատչելի արժեթղթեր	9,127,563	9,533,881
---	------------------	------------------

Վաճառքի համար մատչելի այլ ֆինանսական ակտիվներ				
վարկեր, ֆակտորինգ, դեբիտորական պարտքեր				
- Ա-/Ա3/ և բարձր վարկանիշ ունեցող վարկառուների				
- ԲԲԲ+/Բաա1/ և ցածր վարկանիշ ունեցող, այլ վարկանիշ ունեցող և վարկանիշ չունեցող				
- Հիփոթեկ				
- Սառառուցված վաղեր				
- Այլ				
Ընդամենը	0	0	0	0

Ընդամենը վաճառքի համար մատչելի ֆինանսական	9,127,563	9,533,881
--	------------------	------------------

Այլ անձանց բաժնետիրական կապիտալում իրականացված ներդրումները.

Հաշվետու ժամանակաշրջան

Անձի անվանումը	Հիմնական գործունեությունը	Գրանցման երկիրը	Ներդրման ամսաթիվը	Ներդրումը (հազ. դրամ)	Բաժնեմասը
1. Արմենիան Քարո ՓԲԸ	վճարահաշվարկային ծառայություններ	ՀՀ	20.10.06	12143	2.00
2. ԱԲԲԱ Քրեդիտ Ռեփորթինգ ՓԲԸ	վճարահաշվարկային ծառայություններ	ՀՀ	22.11.07	19845	4.0003
3. ՍՎԻՖՏ	վճարահաշվարկային ծառայություններ	Բելգիա	23.04.12	9226	0.00005
Ընդամենը				41,214	6
այլ անձանց բաժնետիրական կապիտալում իրականացված ներդրումների արժեզրկում (հնարավոր կորուստների պահուստ) (ծանոթ. 7)				-3,489	
Ընդամենը				37,725	

Նախորդ ժամանակաշրջան

Անձի անվանումը	Հիմնական գործունեությունը	Գրանցման երկիրը	Ներդրման ամսաթիվը	Ներդրումը (հազ. դրամ)	Բաժնեմասը
1. Արմենիան Քարո ՓԲԸ	վճարահաշվարկային ծառայություններ	ՀՀ	20.10.06	12143	2.00
2. ԱԲԲԱ Քրեդիտ Ռեփորթինգ ՓԲԸ	վճարահաշվարկային ծառայություններ	ՀՀ	22.11.07	19845	4.0003
3. ՍՎԻՖՏ	վճարահաշվարկային ծառայություններ	Բելգիա	23.04.12	9226	0.00005
Ընդամենը				41,214	
այլ անձանց բաժնետիրական կապիտալում իրականացված ներդրումների արժեզրկում (հնարավոր կորուստների պահուստ) (ծանոթ. 7)				-3,489	
Ընդամենը				37,725	

	Հաշվետու ժամանակաշրջան	Նախորդ ժամանակաշրջան
Ընդամենը վաճառքի համար մատչելի ֆինանսական ակտիվներ և այլ անձանց բաժնետիրական կապիտալում իրականացված ներդրումների	9,165,288	9,571,606

Ծանոթագրություն 18. «Մինչև մարման ժամկետը պահվող ներդրումներ»

Պետական արժեթղթեր	Հաշվետու ժամանակաշրջան	Նախորդ ժամանակաշրջան
ՀՀ պետական պարտատոմսեր, այդ թվում՝		
- գանձապետական պարտատոմսեր		
- կենտրոնական բանկի պարտատոմսեր		
- այլ		
ԲԲԲ-/Բաա3/ և բարձր վարկանիշ ունեցող երկրների պետական արժեթղթեր, այդ թվում՝		
- գանձապետական պարտատոմսեր		
- կենտրոնական բանկի պարտատոմսեր		
- այլ		
ԲԲԲ+/Բաա1/ և ցածր վարկանիշ ունեցող, ինչպես նաև վարկանիշ չունեցող երկրների պետական արժեթղթեր,		
- գանձապետական պարտատոմսեր		
- կենտրոնական բանկի պարտատոմսեր		
- այլ		
Հաշվեզրկված տոկոսներ		
Ընդամենը պետական արժեթղթեր		

ՀՀ ոչ պետական արժեթղթեր	ցուցակված	չցուցակված	ցուցակված	չցուցակված
Ա-/Ա3/ և բարձր վարկանիշ ունեցող թողարկողի, այդ թվում՝				
- երկարաժամկետ պարտաբախի գործիքներ				
- կարճաժամկետ պարտաբախի գործիքներ				
- ավանդախն հավաստագրեր				
- այլ				
Հայաստանի Հանրապետության կենտրոնական բանկի կողմից «Գ-» և բարձր վարկանիշ ստացած թողարկողի, այդ թվում՝	0	0	0	
- երկարաժամկետ պարտաբախի գործիքներ				
- կարճաժամկետ պարտաբախի գործիքներ				
- ավանդախն հավաստագրեր				
- այլ			0	
ԲԲԲ+/Բաա1/ և ցածր վարկանիշ ունեցող, այլ վարկանիշ ունեցող և վարկանիշ չունեցող թողարկողի, այդ թվում՝				
- երկարաժամկետ պարտաբախի գործիքներ				
- կարճաժամկետ պարտաբախի գործիքներ				
- ավանդախն հավաստագրեր				
- այլ				
Հաշվեզրկված տոկոսներ				
Ընդամենը	-	-	-	-

Այլ երկրների ոչ պետական արժեթղթեր	ցուցակված	չցուցակված	ցուցակված	չցուցակված
Ա-/Ա3/ և բարձր վարկանիշ ունեցող թողարկողի, այդ թվում՝				
- երկարաժամկետ պարտաբախի գործիքներ				
- կարճաժամկետ պարտաբախի գործիքներ				
- ավանդախն հավաստագրեր				

- այլ				
ԲԲԲ-ի/Քաա 1/ և ցածր վարկանիշ ունեցող, այլ վարկանիշ ունեցող և վարկանիշ չունեցող թողարկողի, այդ թվում՝				
- երկարաժամկետ պարտքային գործիքներ				
- կարճաժամկետ պարտքային գործիքներ				
- ավանդային հավաստագրեր				
- այլ				
Հաշվեցրված տոկոսներ				
Ընդամենը	-	-	-	-

Մինչև մարման ժամկետը պահվող ներդրումների արժեզրկում (հնարավոր կորուստների պահուստ) (ծանոթ. 7)				
---	--	--	--	--

Զուտ ներդրումներ մինչև մարման ժամկետը պահվող ֆինանսական ակտիվներում	0		0	0
---	---	--	---	---

Ծանոթագրություն 20. «Հիմնական միջոցներ և ոչ նյութական ակտիվներ»

Հիմնական միջոցներ

Հոդվածի անվանումը	Ըններք	Համակ. և կապի միջոցներ	Փոխադրամիջոցներ	Այլ հիմն. միջոցներ	Հիմն.միջ. գծով կապ. ներդ.	Վարձակ. հիմն.միջ. գծով կապ. ներդ.	Ընդամենը
Սկզբնական արժեք							
Մնացորդ նախորդ ժամանակաշրջանի սկզբում	7,908,178	2,683,902	470,838	1,110,545	-	28,996	12,202,459
Ավելացում	2,330	53,172	31,272	152,868	-	1,403	241,045
Օտարում			242,090				242,090
Դուրս գրում							-
Վերագնահատում	589,278						589,278
Վերագնահատումից մաշվածության ճշգրտում	(952,836)						(952,836)
Մնացորդ նախորդ ժամանակաշրջանի վերջում	7,546,950	2,737,074	260,020	1,263,413	-	30,399	11,837,856
Ավելացում	552	50,482	-	5,544	-	-	56,578
Օտարում			6,363				6,363
Վերագնահատում*							-
Դուրս գրում							-
Վերագնահատումից մաշվածության ճշգրտում							-
Մնացորդ հաշվետու ժամանակաշրջանի վերջում	7,547,502	2,787,556	253,657	1,268,957	-	30,399	11,888,071
Կուտակված մաշվածություն							
Մնացորդ նախորդ ժամանակաշրջանի սկզբում	687,347	1,498,312	160,902	536,645	-	18,106	2,901,312
Ավելացում	265,489	212,225	81,589	225,594		438	785,335
Օտարում			122,457				122,457
Արժեզրկում							-
Վերագնահատումից մաշվածության ճշգրտում	952,836						952,836
Դուրս գրում							-
Մնացորդ նախորդ ժամանակաշրջանի վերջում	-	1,710,537	120,034	762,239	-	18,544	2,611,354
Ավելացում	72,493	55,920	14,308	50,756		110	193,587
Օտարում			6,363				6,363
Վերագնահատումից մաշվածության ճշգրտում							952,836
Դուրս գրում							-
Մնացորդ հաշվետու ժամանակաշրջանի վերջում	72,493	1,766,457	127,979	812,995	-	18,654	2,798,578
Զուտ հաշվեշրջանի արժեք							
հաշվետու ժամանակաշրջանի վերջում	7,475,009	1,021,099	125,678	455,962	-	11,745	9,089,493
նախորդ հաշվետու ժամանակաշրջանի վերջում	7,546,950	1,026,537	139,986	501,174	-	11,855	9,226,502

Ոչ նյութական ակտիվներ

	Համակարգչային ծրագրեր	Լիցենզիաներ և վստահագրեր	Հեղինակային իրավունքներ	Այլ ոչ նյութական ակտիվներ	Ոչ նյութական ակտիվ գծով կապ. ներդ.	Ընդամենը
Սկզբնական արժեք						
Մնացորդ նախորդ ժամանակաշրջանի սկզբում	147,318	839,351	-	52,837	4,847	1,044,353
Ավելացում	-	246,368			91,930	338,298
Օտարում						-
Արժեզրկում						-
Վերագնահատում						-
Մնացորդ նախորդ ժամանակաշրջանի վերջում	147,318	1,085,719	-	52,837	96,777	1,382,651
Ավելացում	-	32,752			9,600	42,352
Օտարում						-
Վերագնահատում*						-
Արժեզրկում						-
Վերագնահատումից մաշվածության ճշգրտում						-
Մնացորդ հաշվետու ժամանակաշրջանի վերջում	147,318	1,118,471	-	52,837	106,377	1,425,003
Կուտակված մաշվածություն						
Մնացորդ նախորդ ժամանակաշրջանի սկզբում	276	287	-	-	-	563
Ավելացում	62	33,427				33,489
Օտարում						-
Արժեզրկում						-
Վերագնահատում						-
Մնացորդ նախորդ ժամանակաշրջանի վերջում	338	33,714	-	-	-	34,052
Ավելացում	-	11,184				11,184
Օտարում						-
Վերագնահատումից մաշվածության ճշգրտում						-
Արժեզրկում						-
Մնացորդ հաշվետու ժամանակաշրջանի վերջում	338	44,898	-	-	-	45,236
Զուտ հաշվեշրջանի արժեք						
հաշվետու ժամանակաշրջանի վերջում	146,980	1,073,573	-	52,837	106,377	1,379,767
նախորդ հաշվետու ժամանակաշրջանի վերջում	146,980	1,052,005	-	52,837	96,777	1,348,599

Ծանոթագրություն 21. «Հետաձգված հարկային ակտիվներ»

Հետաձգված հարկային ակտիվների շարժը	Հաշվետու ժամանակաշրջան	Նախորդ ժամանակաշրջան
Մնացորդ ժամանակաշրջանի սկզբում	149,158	149,158
Ավելացում		
Նվազում	-149,158	

Մնացորդը ժամանակաշրջանի վերջում	-	149,158
---------------------------------	---	---------

Ծանոթագրություն 22. «Այլ ակտիվներ»

Բանկային գործառնությունների գծով ստացվելիք գումարներ	Հաշվետու ժամանակաշրջան	Նախորդ ժամանակաշրջան
Ստացվելիք շահաբաժիններ	0	0
Հավատարմագրային կառավարման գործառնությունների գծով ստացվելիք գումարներ	0	0
Այլ գործառնություններից ստացվելիք գումարներ	1,593,578	1,243,386
Ընդամենը	1,593,578	1,243,386
Բանկային գործառնությունների գծով հնարավոր կորուստների պահուստ (ժանր. 7)		
«Բանկային գործառնությունների գծով ստացվելիք զուտ գումարներ»	1,593,578	1,243,386

Գեբիտորական պարտքեր և կանխավճարներ	Հաշվետու ժամանակաշրջան	Նախորդ ժամանակաշրջան
Գեբիտորական պարտքեր բյուջեի գծով	9,668	9,558
Գեբիտորական պարտքեր մատակարարների գծով		
Կանխավճարներ աշխատակիցներին	1,392	1,291
Կանխավճարներ մատակարարներին	391,376	378,464
Կանխավճարներ և գերավճարներ բյուջեի և պարտադիր սոցիալական ապահովագրության վճարների գծով	519,096	465,053
Այլ դեբիտորական պարտքեր և կանխավճարներ	6,452,765	6,285,627
Ընդամենը	7,374,297	7,139,993
Այլ ակտիվների գծով հնարավոր կորուստների պահուստ (ժանր. 7)	-156,181	-143,349
Ընդամենը	7,218,116	6,996,644
Այլ ակտիվներ		
Պահեստ	234,175	262,889
Բռնագանձված գրավ	5,650,459	5,824,128
Արագ ժամանակաշրջանի ծախսեր	51,566	34,867
Այլ ակտիվներ	62,709	81,465
Այլ ակտիվների գծով հնարավոր կորուստների պահուստ (ժանր. 7)		
Ընդամենը	5,998,909	6,203,349
Ընդամենը այլ ակտիվներ	14,810,603	14,443,379

Ծանոթագրություն 23. «Պարտավորություններ քանկերի և այլ ֆինանսական կազմակերպությունների նկատմամբ»

Ընթացիկ հաշիվներ	Հաշվետու ժամանակաշրջան	Նախորդ ժամանակաշրջան
ՀՀ բանկերի	166	163
BBB-(Baa3) և բարձր վարկանիշ ունեցող բանկերի		
BBB-(Baa3)-ից ցածր վարկանիշ ունեցող և վարկանիշ չունեցող բանկերի		
Հաշվեզրված տոկոսներ		
Ընդամենը	166	163
Սիջբանկային վարկեր և ավանդներ, այլ		
ՀՀ կենտրոնական բանկ		
- վարկեր *	10,382,356	12,339,610
- ռեպո (հետգնման) պայմանագրեր	18,849,997	24,469,985
- ավույ		
- այլ		
ՀՀ բանկեր		
- վարկեր և ավանդներ	16,288,343	4,135,509
- ֆինանսական լիզինգ		
- ռեպո (հետգնման) պայմանագրեր	2,516,623	0
- այլ		
BBB-(Baa3) և բարձր վարկանիշ ունեցող բանկեր		
- վարկեր և ավանդներ		
- ֆինանսական լիզինգ		
- ռեպո (հետգնման) պայմանագրեր		
- ավույ		
- այլ		
BBB-(Baa3)-ից ցածր վարկանիշ ունեցող և վարկանիշ չունեցող բանկեր		
- վարկեր և ավանդներ		
- ֆինանսական լիզինգ		
- ռեպո (հետգնման) պայմանագրեր		
- ավույ	0	0
- այլ	59,279	0
Հաշվեզրված տոկոսներ	101,179	146,143
Ընդամենը	48,197,777	41,091,247
Ֆինանսական կազմակերպություններ		
- ընթացիկ հաշիվներ	88,149	63,574
- վարկեր և ավանդներ	18,565,752	20,358,142
- ռեպո (հետգնման) պայմանագրեր		
- ավույ		
- այլ	15,212	14,975
Հաշվեզրված տոկոսներ	174,045	181,821
Ընդամենը	18,843,158	20,618,512
Ընդամենը պարտավորություններ քանկերի և ֆինանսական կազմակերպությունների նկատմամբ	67,041,101	61,709,922

31.03.2014թ. դրությամբ ՀՀ կենտրոնական բանկից ստացված վարկերում ներառված են մաս միջազգային ծրագրերով իրականացվող վարկավորման գումարները- 3.757.104 հազ.դրամ և դրանց գծով հաշվեզրված տոկոսների գումարները – 43.748 հազ.դրամ

Ծանոթագրություն 24. «Պարտավորություններ հաճախորդների նկատմամբ»

ՀՀ կառավարության և տեղակա ինքնակառավարման մարմինների նկատմամբ	Հաշվետու ժամանակաշրջան	Նախորդ ժամանակաշրջա ն
Ընթացիկ հաշիվներ	122,107	160,262
Ժամկետային ավանդներ		
Վարկեր	5,468,631	4,502,289
Ռեպո (հետգնման) պայմանագրեր		
Սվոպ		
Այլ	35,575	37,937
Հաշվարկված տոկոսներ	91,362	16,770
Ընդամենը	5,717,675	4,717,258
ՀՀ ռեզիդենտ իրավաբանական անձանց,		
Ընթացիկ հաշիվներ	6,800,510	9,200,591
Ժամկետային ավանդներ	3,039,435	3,732,258
Ռեպո (հետգնման) պայմանագրեր		
Սվոպ		
Այլ	829,316	396,274
Հաշվարկված տոկոսներ	22,326	23,209
Ընդամենը	10,691,587	13,352,332
Ոչ ռեզիդենտ իրավաբանական անձանց,		
Ընթացիկ հաշիվներ	7,140,120	11,727,436
Ժամկետային ավանդներ	13,958,068	16,950,346
Ռեպո (հետգնման) պայմանագրեր		
Սվոպ		
Այլ	923,083	308,196
Հաշվարկված տոկոսներ	22,154	24,833
Ընդամենը	22,043,425	29,010,811
ՀՀ ռեզիդենտ անհատ ձեռնարկատերերի նկատմամբ		
Ընթացիկ հաշիվներ	58,109	61,701
Ժամկետային ավանդներ		
Ռեպո (հետգնման) պայմանագրեր		
Սվոպ		
Այլ		
Հաշվարկված տոկոսներ		
Ընդամենը	58,109	61,701
Ոչ ռեզիդենտ անհատ ձեռնարկատերերի նկատմամբ		
Ընթացիկ հաշիվներ	39	61
Ժամկետային ավանդներ		
Ռեպո (հետգնման) պայմանագրեր		
Սվոպ		
Այլ		
Հաշվարկված տոկոսներ		
Ընդամենը	39	61
ՀՀ ռեզիդենտ ֆիզիկական անձանց նկատմամբ		
Ընթացիկ հաշիվներ	4,404,698	4,635,426
Ժամկետային ավանդներ	65,560,689	59,933,599
Ռեպո (հետգնման) պայմանագրեր		
Սվոպ		
Այլ	15,162	42,007
Հաշվարկված տոկոսներ	529,455	550,873
Ընդամենը	70,510,004	65,161,905
Ոչ ռեզիդենտ ֆիզիկական անձանց նկատմամբ		
Ընթացիկ հաշիվներ	514,914	362,037
Ժամկետային ավանդներ	4,170,762	4,198,674
Ռեպո (հետգնման) պայմանագրեր		
Սվոպ		
Այլ	0	0
Հաշվարկված տոկոսներ	23,101	21,565
Ընդամենը	4,708,777	4,582,276

Ընդամենը պարտավորություններ հաճախորդների նկատմամբ	113,729,616	116,886,344
--	--------------------	--------------------

Պարտավորությունների ապահովման միջոց հանդիսացող գումարների չափը կազմել է 31.12.2013թ – 34.680.265 հազ.դրամ, 31.03.2014թ- 27.480.321 հազ.դրամ :

2.Կառավարության նկատմամբ ժամկետային պարտավորություններում ներառված են միջազգային ֆինանսական կազմակերպություններից ԳՏՏԶ ծրագրի շրջանակներում և Հազարամյակի մարտահրավերի իրականացման ծրագրի շրջանակներում ներգրավված գումարներ – 1.154.585 հազ.դրամ, հաշվարկված տոկոս -5.297 հազ.դրամ :

Քանկի ավանդատուների/ժամկետային ավանդներ/ կառուցվածքը ըստ հաճախորդների քանակի հետևյալն է

	Հաշվետու ժամանակաշրջան	Նախորդ ժամանակաշրջա ն
ՀՀ ռեզիդենտ իրավաբանական անձինք	45	51
Ոչ ռեզիդենտ իրավաբանական անձինք	2	2
ՀՀ ռեզիդենտ ֆիզիկական անձինք	9,522	6,987
Ոչ ռեզիդենտ ֆիզիկական անձինք	124	93
Ընդամենը	9,693	7,133

Մանրագրություն 26. «Առևտրային նպատակներով պահվող պարտավորություններ»

Առևտրային նպատակներով պահվող պարտավորություն	Հաշվետու ժամանակաշրջան	Նախորդ ժամանակաշրջա ն
Առևտրային նպատակներով պահվող ամսանցյալ		
Ֆուտերս		
Ֆորվարդ		
օպիոն		
սվոպ		
այլ		
Հնչավորման ամսանցյալ գործիքներ		
Այլ	13,621,096	15,482,300
Ընդամենը	13,621,096	15,482,300

Մանրագրություն 27. «Վճարվելիք գումարներ»

Վճարվելիք գումարներ	Հաշվետու ժամանակաշրջան	Նախորդ ժամանակաշրջան
Շահարաժիններ		
Հավատարմագրային կառավարման պայմանագրերով		
Ավանդների ապահովագրության գծով	36,192	33,159
Այլ		
Ընդամենը	36,192	33,159

Ծանոթագրություն 28. «Հետաձգված հարկային պարտավորություններ»

Հետաձգված հարկային պարտավորությունների շարժը	Հաշվետու ժամանակաշրջան	Նախորդ ժամանակաշրջան
Մնացորդը ժամանակաշրջանի սկզբում	432,150	230,756
Ավելացում		432,150
Նվազում	-35,483	-230,756
Մնացորդը ժամանակաշրջանի վերջում	396,667	432,150

Ծանոթագրություն 29. «Այլ պարտավորություններ»

Այլ պարտավորություններ	Հաշվետու ժամանակաշրջան	Նախորդ ժամանակաշրջան
Հաշվարկային պարտավորություններ չեկերով և այլ վճարային փաստաթղթերով	6,022	6,554
Հաշվարկային պարտավորություններ ակրեդիտիվների գծով		
Այլ հաշվարկներ գծով		
Կրեդիտորական պարտքեր բյուջեի գծով		
- շահութահարկի գծով	540,852	365,794
- ԱԱՀ-ի գծով	10,251	15,019
- այլ հարկերի ու տուրքերի գծով	112,069	154,785
- սոցիալական ապահովագրության վճարումների գծով	0	3,061
Պարտավորություններ աշխատակիցների նկատմամբ աշխատավարձի գծով	96,046	74,583
Կրեդիտորական պարտքեր մատակարարների նկատմամբ	123,328	95,791
Կրեդիտորական պարտքեր կանոնադրական կապիտալի համարման գծով		
Այլ պարտավորություններ	35,918	35,934
Մնացորդը ժամանակաշրջանի վերջում	924,486	751,521

Ծանոթագրություն 30. «Կանոնադրական կապիտալ»

- ա) բանկի գրանցված և ամբողջությամբ վճարված բաժնետիրական կապիտալ – 17.500.000 հազ.դրամ,
- բ) բանկի բողոքված և տեղաբաշխված սովորական բաժնետոմսերի բանակը-35.000 հատ, անվանական արժեքը –500.000 հազ.դրամ
- գ) հաշվետու ժամանակաշրջանի վերջի դրությամբ բանկի նշանակալից մասնակիցներն են՝

Նշանակից մասնակցի անունը/անվանումը	Բանկում ունեցած մասնակցության գումարը	Բանկում ունեցած մասնակցության չափը տոկոսային հարաբերությամբ	Մասնակցի գործունեության տեսակը (իրավաբանական անձանց համար)
ԳՐԻԳՈՐՅԱՆՅ ՎԻՏԱԼԻ ՍԼՐԳՍԻ	17,500,000	100	Ֆիզիկական անձ
	17,500,000		

Ծանոթագրություն 32. «Վերագնահատման և վերաչափման պահուստներ, կապիտալի այլ տարրեր»
«Վերագնահատման և վերաչափման պահուստներ»

Այս ծանոթագրության տարրերն են՝

Վերագնահատման պահուստներ	Հաշվետու ժամանակաշրջան	Նախորդ ժամանակաշրջան
Վաճառքի համար նախատեսված ներդրումների վերագնահատումից առաջացած շիբացված		
Հիմնական միջոցների վերագնահատման պահուստ		
Այլ պահուստներ		
Ընդամենը վերագնահատման պահուստներ	-	-

«Սեփական կապիտալի այլ տարրեր»

Պահուստներ

Պահուստներ	Հաշվետու ժամանակաշրջան	Նախորդ ժամանակաշրջան
Գլխավոր պահուստ		
Սկզբնական մնացորդ	309,357	309,357
Ավելացում		
Նվազում		
Վերջնական մնացորդ	309,357	309,357
Այլ պահուստներ		
Սկզբնական մնացորդ	1,595,372	197,987
Ավելացում	628,173	4,632,728
Նվազում	841,024	3,235,343
Վերջնական մնացորդ	1,382,521	1,595,372

Ծանոթագրություն 33. «Չրաշխված շահույթ»

Չրաշխված շահույթ	Հաշվետու ժամանակաշրջան	Նախորդ ժամանակաշրջան
Սկզբնական մնացորդ	5,347,078	2,779,049
Ավելացում	1,139,694	2,568,029
Նվազում		
Վերջնական մնացորդ	6,486,772	5,347,078

Ծանոթագրություն 34. «Պահուստներ, պայմանական դեպքեր և պոտենցիալ պարտավորություններ»

Պահուստներ		Հաշվետու ժամանակաշրջան	Նախորդ ժամանակաշրջան
Սկզբնական մնացորդ	Ծանոթ. 7	-	197,260
Պահուստին կատարված մասհանումներ		-	75,223
Պահուստի օգտագործում		-	(272,483)
Պահուստին կատարված զուտ մասհանումներ		-	(197,260)
Վերջնական մնացորդ		-	-

Բանկի իրավական պարտավորությունները

Բանկը իր գործունեությունը ծավալում է օրենսդրությամբ նախատեսված պահանջների շրջանակներում և իր իրավական պարտավորությունների գծով լրացուցիչ պահուստավորումների անհրաժեշտություն չկա:

Բանկի հարկային պարտավորությունները

Բանկն ամբողջությամբ կատարել է իր հարկային պարտավորությունները և իր հարկային պարտավորությունների գծով լրացուցիչ պահուստավորումների անհրաժեշտություն չկա:

Վարկային ռիսկ պարտուհակող հետհաշվեկշռային հոդվածների գծով բանկի պայմանական պարտավորությունները

	Հաշվետու ժամանակաշրջան	Նախորդ ժամանակաշրջան
Չօգտագործված վարկային գծեր	5,361,591	4,694,542
Տրամադրված երաշխիքներ	18,362,714	18,048,213
Տրամադրված ակրեդիտիվներ		
Նշված հոդվածների գծով պահուստ (ծանոթ. 7)		
Վերջնական մնացորդ	23,724,305	22,742,755

Պարտավորություններ գործառնական վարձակալության գծով

Վարձակալված տարածքներն են՝

- Երևան, Արովյան 43 – Երևան մասնաճյուղ
- Երևան, Արցախի փ 23/6 – Արցախ մասնաճյուղ
- Թալին, Գայի 1 - Թալին մասնաճյուղ
- Երևան, Նորազավիթ 1 փ.93/1 - Նորազավիթ մասնաճյուղ
- Ստեփանակերտ – Խաչեն մասնաճյուղ

Գործառնական վարձակալության գծով վճարվելիք ապագա ընդհանուր նվազագույն վարձավճարների կառուցվածքը.

(հազ. դրամ)

Նվազագույն վարձավճարների կառուցվածքը	Արտարժույթի համարժեք դրամով վճարման ենթակա	ՀՀ դրամով վճարման ենթակա
Մինչև 1 տարի		24,186
1-5 տարի		41,053
5-10 տարի		12,870
Ընդամենը		78,109

Ծանոթագրություն 35. «Գործարքներ կապակցված կողմերի հետ»

Բանկի կապակցված կողմերի հետ գործարքները իրականացվել են՝ շուկայում գործող պայմաններից և տոկոսադրույքներից ելնելով:

Պահանջներ այլ բանկերի նկատմամբ	Հաշվետու ժամանակաշրջան	Նախորդ ժամանակաշրջան
Մնացորդ առ 1 հունվարի		
Տարվա ընթացքում ավելացում		
Տարվա ընթացքում նվազում		
	-	-

Հաճախորդներին տրված վարկեր և փոխառություններ	Հաշվետու ժամանակաշրջան	Նախորդ ժամանակաշրջան
	01.01.14-31.03.14	01.01.13-31.12.13
Մնացորդ առ 1 հունվարի	2,007,272	3,236,279
Տարվա ընթացքում տրամադրված վարկեր և փոխառություններ	461,712	3,789,692
Տարվա ընթացքում մարված վարկեր և փոխառություններ	435,175	5,018,699
Մնացորդ	2,033,809	2,007,272
Տոկոսային եկամուտ	64,761	318,010

Վարկերը տրամադրված են բանկի դեկլարներին, նրանց հետ փոխկապակցված անձանց:

Պարտավորություններ հաճախորդների նկատմամբ	Հաշվետու ժամանակաշրջան	Նախորդ ժամանակաշրջան

	01.01.14-31.03.14	01.01.13-31.12.13
Մնացորդ առ 1 հունվարի	26,061,693	2,256,878
Տարվա ընթացքում ստացված գումարներ	12,374,098	166,524,152
Տարվա ընթացքում վճարված գումարներ	23,182,037	142,719,337
Մնացորդ	15,253,754	26,061,693
Տոկոսային ծախս	421,471	314,242

Բանկի ղեկավարությանը վճարված աշխատավարձ և դրան հավասարեցված վճարներ	Հաշվետու ժամանակաշրջան	Նախորդ ժամանակաշրջան
	01.01.14-31.03.14	01.01.13-31.12.13
Բանկի խորհրդին		
- աշխատավարձ	29,234	73,361
- պարգևատրում		
Բանկի գործադիր մարմնին		
- աշխատավարձ	50,074	241,815
- պարգևատրում	80	840
Բանկի ներքին ատոլիսին		
- աշխատավարձ	17,775	60,403
- պարգևատրում	50	3,500
Ընդամենը	97,213	379,918

Ծանոթագրություն 36. «Ֆինանսական շիսկների վերաբերյալ նվազագույն բացահայտումներ»

1. Վարկային շիսկ

Վարկային շիսկերի կառավարման գլխավոր խնդիրը Բանկի համար հանդիսանում է վարկային շիսկերի ժամանակին (երբեմն, նույնիսկ, նախքան վարկի տրամադրումը) բացահայտումը, զննահատումը և դրանց նվազեցման ուղղությամբ համապատասխան քայլերի իրականացումը:

Բանկում վարկային շիսկը գնահատվում է ինչպես յուրաքանչյուր վարկառուի, այնպես էլ ամբողջ վարկային պորտֆելի գծով:

Բանկի կողմից մշակված համապատասխան մեթոդաբանության համաձայն՝ նախքան վարկի տրամադրումը, գնահատվում է պոտենցիալ վարկառուի վարկունակությունը: Վարկային շիսկի կանխարգելման տեսանկյունից, վարկավորման ժամանակ էապես կարևորվում է այնպիսի սկզբունքների պահպանումը, ինչպիսիք են վարկի սպասիվելիությունը ու նպատակամտությունը: Վարկի տրամադրումից հետո, վարկային պայմանագրի գործողության ամբողջ ընթացքում, Բանկի կողմից իրականացվում է վարկի մոնիթորինգ՝ վարկառուի վճարումնակությունը և վարկի սպասիվելիությունը պարբերաբար գնահատելու և հենարավոր վարկային շիսկի գազանն ուղղությամբ համապատասխան քայլեր ձեռնարկելու նպատակով:

Պարբերաբար վերլուծության է ենթարկվում նաև Բանկի բնօրինակ վարկային պորտֆելը՝ ըստ տնտեսության ճյուղերի, հաճախորդների և վարկատեսակների, պորտֆելի դիվերսիֆիկացիան և որակը ապահովելու նպատակով: Բանկի խորհրդի կողմից հաստատված համապատասխան ներքին իրավական ակտով սահմանված են վարկային շիսկը գալու ներբանկային մորմատիվներ (տնտեսության մեկ ճյուղի գծով շիսկի առավելագույն չափի, վարկային բնօրինակ վարկի արժեքի, վարկային ընդհանուր շիսկի առավելագույն չափի, վարկային պորտֆելի որակի առավելագույն չափի՝ ըստ առանձին վարկատեսակների, մեկ փոխառուի գծով շիսկի առավելագույն չափի, խոշոր փոխառուների գծով շիսկի առավելագույն չափի, Բանկի հետ կապված մեկ անձի գծով շիսկի առավելագույն չափի, Բանկի հետ կապված բոլոր անձանց գծով շիսկի առավելագույն չափի և այլն (վերջիններս ավելի խիստ են, քան ՀՀ կենտրոնական բանկի կողմից սահմանված համապատասխան մորմատիվները):

Վարկային շիսկի գազանն գործում Բանկում խիստ կարևորվում է նաև Վարկային կոմիտեի գործունեությունը: Վարկային կոմիտեի հանդիսանում է Բանկի վարկային քաղաքականությունը իրականացնող մարմին, որի նպատակն է Բանկի վարկային գործունեության կառավարումը և որակյալ վարկային պորտֆելի ձևավորումը: Վարկային կոմիտեի հիմնական խնդիրն է կայացնել վարկային շիսկի պարունակող գործարքների իրականացման և սպասարկման հետ կապված մասնագիտական կողմից արձանագրային կամ վերջնական որոշում:

Աշխարհագրական կենտրոնացումներ

31.03.2014					
Հողածի անվանումը	ՀՀ	ԱՊՀ երկրներ	ՏՀԶԿ երկրներ	Ոչ ՏՀԶԿ երկրներ	Ընդամենը
Ակտիվներ					
Կանխիկ դրամական միջոցներ և մնացորդներ ՀՀ ԿԲ-	34,529,407				34,529,407
Պահանջներ բանկերի և այլ ֆին. կազմ. նկատմամբ	1,194,551	439,704	1,560,805	42,789	3,237,849
Առևտրային նպատակով պահվող ֆինանսական գործիքներ	13,621,096				13,621,096
Հաճախորդներին տրված վարկեր և փոխառություններ	108,374,032	554,303	990,241	25,626,557	135,545,133
Վաճառքի համար մատչելի արժեթղթեր	9,156,062		9,226		9,165,288
Սինև մարման ժամկետը պահվող արժեթղթեր					-
Այլ ակտիվներ	8,994,951	343,184	1,266	5,471,202	14,810,603
Ընդամենը ակտիվներ	175,870,099	1,337,191	2,561,538	31,140,548	210,909,376
Պարտավորություններ					
Պարտավորություններ բանկերի և այլ ֆին. կազմ.	60,874,984	6,156,423	9,694		67,041,101
Պարտավորություններ հաճախորդների նկատմամբ	87,134,097	641,614	2,095,749	23,858,156	113,729,616
Առևտրային նպատակով պահվող ֆինանսական գործիքներ				13,621,096	13,621,096
Այլ պարտավորություններ	713,180	206,346	4,960		924,486
Ընդամենը պարտավորություններ	148,722,261	7,004,383	2,110,403	37,479,252	195,316,299
Զուտ դիրք	27,147,838	(5,667,192)	451,135	(6,338,704)	15,593,077

31.12.2013

31.12.2013					
Հողածի անվանումը	ՀՀ	ԱՊՀ երկրներ	ՏՀԶԿ երկրներ	Ոչ ՏՀԶԿ երկրներ	Ընդամենը
Ակտիվներ					
Կանխիկ դրամական միջոցներ և մնացորդներ ՀՀ ԿԲ-	34,732,320				34,732,320
Պահանջներ բանկերի և այլ ֆին. կազմ. նկատմամբ	1,446,217	292,760	2,500,195	209,579	4,448,751
Առևտրային նպատակով պահվող ֆինանսական գործիքներ	15,482,300				15,482,300
Հաճախորդներին տրված վարկեր և փոխառություններ	104,751,334	259,130	708,773	24,916,532	130,635,769
Վաճառքի համար մատչելի արժեթղթեր	9,562,380		9,226		9,571,606
Սինև մարման ժամկետը պահվող արժեթղթեր					-
Այլ ակտիվներ	8,751,516	217,330	3,340	5,471,193	14,443,379
Ընդամենը ակտիվներ	174,726,067	769,220	3,221,534	30,597,304	209,314,125
Պարտավորություններ					
Պարտավորություններ բանկերի և այլ ֆին. կազմ.	54,686,221	7,018,129	4,796	776	61,709,922
Պարտավորություններ հաճախորդների նկատմամբ	100,270,201	511,706	1,778,398	14,326,039	116,886,344
Առևտրային նպատակով պահվող ֆինանսական գործիքներ				15,482,300	15,482,300
Այլ պարտավորություններ	697,946	48,707	4,868		751,521
Ընդամենը պարտավորություններ	155,654,368	7,578,542	1,788,062	29,809,115	194,830,087
Զուտ դիրք	19,071,699	(6,809,322)	1,433,472	788,189	14,484,038

ՏՀԶԿ* Տնտեսական Համագործակցության և Զարգացման Կազմակերպություն

Վարկային շիսկ պարունակող ակտիվների վերլուծությունը ըստ տնտեսության սեգմենտների և շիսկայնության

31.03.2014

Ակտիվներ	Աշխատող ակտիվներ	Փաշխատող ակտիվներ			
		Ստանդարտ/ Ոչ շիսկային	Հսկվող/ Ոչ-հսկվող	Ոչ ստանդարտ/ Միջին շիսկային	Կասկածելի/ Բարձր շիսկային
Վարկեր և փոխառություններ այդ բոլոր	129,775,848	3,632,698	1,645,711	490,876	

		41,286	1,605	361	248
1. Գյուղատնտեսություն, անտառային տնտեսություն և ձկնորսություն	գումար	3,381,485	243,601	63,966	44,279
	բանակ	374	26	9	13
2. Հանրագործական արդյունաբերություն և բազմահանրեղի շահագործում	գումար	9,917,921		20,498	
	բանակ	30		1	
3. Մշակող արդյունաբերություն	գումար	12,968,996	18,541	7,218	6,483
	բանակ	106	5	3	2
4. Էլեկտրականության, գազի, գոլորշու և լավորակ օդի մատակարարում	գումար	2,635,708			
	բանակ	19			
5. Ջրամատակարարում, կոյուղի, թափոնների կառավարում և վերամշակում	գումար	67,066	2,128		
	բանակ	5	2		
6. Շինարարություն	գումար	13,397,384	328,377	32,380	213,257
	բանակ	102	16	1	1
7. Առևտուր	գումար	20,045,987	738,120	790,750	21,755
	բանակ	203	8	5	4
8. Փոխադրումներ և պահեստային տնտեսություն	գումար	7,494,832	3,463		
	բանակ	23	1		
9. Կեցության և հանրային սննդի կազմակերպում	գումար	5,954,655		13,593	
	բանակ	40		1	
10. Տեղեկատվություն և կապ	գումար	397,869			
	բանակ	28			
11. Ֆինանսական և ապահովագրական գործունեություն	գումար				
	բանակ				
12. Մասնագիտական, գիտական և տեխնիկական գործունեություն	գումար	904,124			
	բանակ	8			
13. Կրթություն	գումար	51,127			
	բանակ	29			
14. Առողջապահություն	գումար	224,003			424
	բանակ	8			2
15. Մշակույթ, զվարճություն, հանգիստ	գումար	372,414			
	բանակ	6			
16. Տնտեսության այլ ճյուղեր	գումար	20,763,745			
	բանակ	26			
17. Հիպոթեկային վարկեր	գումար	10,885,278	320,142	150,863	60,025
	բանակ	1,911	66	19	15
18. Սպառողական և այլ վարկեր	գումար	20,313,254	1,978,326	566,443	144,653
	բանակ	38,368	1,481	322	211
Դերբիտորական պարտքեր	գումար	9,848,490	166,437	302,126	53,789
	բանակ	3,625	166	97	141
Ինվեստիցիոն արժեթղթեր	գումար	37,725			
	բանակ	3			
Հետհաշվեշրային հոդվածներ.	գումար	23,657,515	62,436	1,806	953
	բանակ	18,480	295	33	13
այդ թվում՝ երաշխիքներ	գումար	18,341,815	18,682	917	1,300
	բանակ	279	1	1	3
ակրեդիտիվներ	գումար				
	բանակ				

31.12.2013

Ակտիվներ	Մշխատող ակտիվներ	Չաշխատող ակտիվներ				
		Ստանդարտ/ Ոչ ռիսկային	Հսկվող/ Ռիսկային	Ոչ ստանդարտ/ Միջին ռիսկային	Կասկածելի/ Բարձր ռիսկային	Անհուսալի
Վարկեր և փոխառություններ այդ թվում՝		125,345,418	3,269,640	1,637,460	383,251	
		35,912	974	332	117	
1. Գյուղատնտեսություն, անտառային տնտեսություն և ձկնորսություն	գումար	3,416,539	264,527	86,077	32,392	
	բանակ	380	16	20	9	
2. Հանրագործական արդյունաբերություն և բազմահանրեղի շահագործում	գումար	9,053,896		22,993		
	բանակ	29		1		
3. Մշակող արդյունաբերություն	գումար	13,064,637	17,941	11,380		
	բանակ	103	4	3		
4. Էլեկտրականության, գազի, գոլորշու և լավորակ օդի մատակարարում	գումար	2,652,728				
	բանակ	19				
5. Ջրամատակարարում, կոյուղի, թափոնների կառավարում և վերամշակում	գումար	128,215				
	բանակ	6				
6. Շինարարություն	գումար	12,928,456	306,724	40,429	202,633	
	բանակ	87	15	1	1	
7. Առևտուր	գումար	20,772,841	711,664	742,532	34,125	
	բանակ	196	5	7	5	
8. Փոխադրումներ և պահեստային տնտեսություն	գումար	7,142,195		11,646	2,192	
	բանակ	22		1	2	
9. Կեցության և հանրային սննդի կազմակերպում	գումար	7,100,050	15,288		1,196	
	բանակ	60	1		1	
10. Տեղեկատվություն և կապ	գումար	563,556				
	բանակ	31				
11. Ֆինանսական և ապահովագրական գործունեություն	գումար					
	բանակ					
12. Մասնագիտական, գիտական և տեխնիկական	գումար	109,469				
	բանակ	5				
13. Կրթություն	գումար	70,034				
	բանակ	18				
14. Առողջապահություն	գումար	239,092				
	բանակ	8				

15. Մշակույթ, զվարճություն, հանգիստ գումար	350,469				
բանակ	5				
16. Տնտեսության այլ ճյուղեր գումար	18,687,686		308		
բանակ	21		1		
17. Հիպոթեկային վարկեր գումար	11,471,917	306,337	153,769	33,870	
բանակ	1,981	49	18	13	
18. Սպառողական և այլ վարկեր գումար	17,593,638	1,647,159	568,326	76,843	
բանակ	32,941	884	280	86	
Դեբիտորական պարտքեր գումար	8,591,346	137,550	247,501	7,170	
բանակ	3,222	94	131	78	
Ինվեստիցիոն արժեթղթեր գումար	37,725				
բանակ	3				
Հետաշվեկշռային հոդվածներ, գումար	22,587,123	35,062	86,303	34,236	31
բանակ	13,614	175	23	5	6
այդ բիւժմ երաշխիքներ գումար	17,901,145	27,077	32,240	34,150	
բանակ	289	4	1	3	
ակրեդիտիվներ գումար					
բանակ					

Վարկային պորտֆելի վերլուծությունը ըստ տարածաշրջանների և ռիսկայնության

31.03.2014

Վարկեր և փոխառվածքներ այդ բիւժմ	Աշխատող ակտիվներ	Չաշխատող ակտիվներ			
Վարկեր, այդ բիւժմ	Մտանդարտ/ Ոչ ռիսկային	Հսկվող/ Ռիսկային	Ոչ ստանդարտ/ Միջին ռիսկային	Կասկածելի/ Բարձր ռիսկային	Անհուսալի
1. ՀՀ ռեզիդենտներին	102,604,747	3,632,698	1,645,711	490,876	
2. Ոչ ռեզիդենտներին	27,171,101				
Ընդամենը	129,775,848	3,632,698	1,645,711	490,876	

31.12.2013

Ակտիվներ	Աշխատող ակտիվներ	Չաշխատող ակտիվներ			
Վարկեր, այդ բիւժմ	Մտանդարտ/ Ոչ ռիսկային	Հսկվող/ Ռիսկային	Ոչ ստանդարտ/ Միջին ռիսկային	Կասկածելի/ Բարձր	Անհուսալի
1. ՀՀ ռեզիդենտներին	99,460,983	3,269,640	1,637,460	383,251	
2. Ոչ ռեզիդենտներին	25,884,435				
Ընդամենը	125,345,418	3,269,640	1,637,460	383,251	

31.03.2014թ. վարկային պորտֆելի քանակական գույզանիշներ

չաշխատող վարկեր/ ընդհանուր վարկեր 5.91 %

չաշխատող վարկերի պահուստ/ընդհանուր կապիտալ 5.81 %

վարկերի գծով պահուստաձև/ընդհանուր վարկեր 2.23 %

հնարավոր կորուստների պահուստ/ չաշխատող վարկեր 37.83 %

խոշոր փոխառություններ/կապիտալ 276.47 %:

Շուկայական ռիսկ

Արտարժույթային ռիսկ

Բանկում արտարժույթային ռիսկը գնահատվում է միջազգային պրակտիկայում ընդունված VaR (Value at Risk) մոդելով, որը որոշակի հավանականությամբ կանխատեսում է արտարժույթի՝ ապագայում սպասվող առավելագույն տատանման մակարդակը՝ հաշվարկելով Բանկի հավանական կորստի առավելագույն մեծությունը:

Արտարժույթային ռիսկի զգացման նպատակով Բանկում իրականացվում է արտարժույթային դիրքերի ամենօրյա մոնիթորինգ: Իսկ արտարժույթային բաց դիրքերի առկայության դեպքում՝ հնարավոր կորուստներից խուսափելու նպատակով կիրառվում են հեջավորման գործիքներ:

Բանկի արտարժույթի ռիսկի վերլուծությունը ըստ ֆինանսական ակտիվների և պարտավորությունների.

31.03.2014

	ՀՀ դրամ	I խմբի արտարժույթ*	II խմբի արտարժույթ**	Ընդամենը
Ակտիվներ				
Կանխիկ դրամական միջոցներ և մնացորդներ ՀՀ ԿԲ-ում	14,671,351	19,777,007	81,049	34,529,407
Թանկարժեք մետաղների բանկային ստանդարտացված ձուլակտոր		49,172		49,172
Պահանջներ բանկերի և այլ ֆին. կազմ. նկատմամբ	429,232	2,420,182	388,435	3,237,849
Առևտրային նպատակով պահվող ֆինանսական գործիքներ	13,621,096			13,621,096
Հաճախորդներին տրված վարկեր և փոխառվածքներ	62,150,551	73,046,019	348,563	135,545,133
Վաճառքի համար մատչելի ֆին. ակտիվներ	9,165,288			9,165,288
Մինչև մարման ժամկետը պահվող ֆին. ակտիվներ				-
Այլ	13,551,836	1,217,082	41,685	14,810,603
Ընդամենը ակտիվներ	113,589,354	96,509,462	859,732	210,958,548
Պարտավորություններ				
Պարտավորություններ բանկերի և այլ ֆին. կազմ. նկատմամբ	55,141,648	11,897,916	1,537	67,041,101
Պարտավորություններ հաճախորդների նկատմամբ	29,523,387	83,377,989	828,240	113,729,616
Այլ պարտավորություններ	862,615	61,871		924,486
Ընդամենը պարտավորություններ	85,527,650	95,337,776	829,777	181,695,203
Չուս դիրք	28,061,704	1,171,686	29,955	29,263,345

31.12.2013

	ՀՀ դրամ	I խմբի արտարժույթ*	II խմբի արտարժույթ**	Ընդամենը
Ակտիվներ				

Կանխիկ դրամական միջոցներ և մնացորդներ ՀՀ ԿԲ-	12,768,196	21,736,984	227,140	34,732,320
Թանկարժեք մետաղների բանկային		8,819		8,819
Պահանջներ բանկերի և այլ ֆին. կազմ. նկատմամբ	411,783	3,668,306	368,662	4,448,751
Առևտրային նպատակով պահվող ֆինանսական գործիքներ	15,482,300			15,482,300
Հաճախորդներին տրված վարկեր և փոխառություններ	57,185,271	73,450,498		130,635,769
Վաճառքի համար մատչելի ֆին. ակտիվներ	9,571,606			9,571,606
Մինչև մարման ժամկետը պահվող ֆին. ակտիվներ				-
Այլ	13,578,663	827,980	36,736	14,443,379
Ընդամենը ակտիվներ	108,997,819	99,692,587	632,538	209,322,944
Պարտավորություններ				
Պարտավորություններ բանկերի և այլ ֆին. կազմ.	50,185,413	11,524,509		61,709,922
Պարտավորություններ հաճախորդների նկատմամբ	29,451,349	86,887,212	547,783	116,886,344
Այլ պարտավորություններ	690,460	61,061		751,521
Ընդամենը պարտավորություններ	80,327,222	98,472,782	547,783	179,347,787
Զուտ դիրք	28,670,597	1,219,805	84,755	29,975,157

* «I խմբի արտարժույթի» կազմը՝ ԱՄՆ դոլար, Անգլիական ֆունտ ստերլինգ, Եվրո, Շվեյցարական ֆրանկ, Ռսկով մետաղական հաշիվ:

** «II խմբի արտարժույթի» կազմը՝ Ռուսական ռուբլի, Ուկրաինական գրիվնա, ՍԱԷ դիրիամ, Սինգապուրյան դոլար:

Բանկի արտարժույթի ռիսկի վերլուծությունը ըստ ածանցյալ ֆինանսական գործիքների տեսակների.

Ածանցյալ ֆինանսական գործիքների տեսակները	ՀՀ դրամ	I խմբի արտարժույթ*	II խմբի արտարժույթ**	Ընդամենը
Ֆյուչերային գործիքների գծով				
- պարտավորություններ				
- պահանջներ				
Ֆորվարդային գործիքների գծով				
- պարտավորություններ				
- պահանջներ				
Օպցիոնների գծով				
- պարտավորություններ				
- պահանջներ				
Սվոպերի գծով				
- պարտավորություններ		2,066,550		2,066,550
- պահանջներ	2,078,750			2,078,750
Այլ ածանցյալ գործիքների գծով				
- պարտավորություններ				
- պահանջներ				
Զուտ դիրք ըստ ածանցյալ ֆինանսական գործիքների	2,078,750	(2,066,550)	-	12,200
Զուտ բաց դիրք*	2,078,750	(2,066,550)	-	12,200

Տոկոսադրույթի ռիսկ

Ակտիվների և պարտավորությունների արդյունավետ կառավարումը ենթադրում է նաև ակտիվների և պարտավորությունների այնպիսի կառավարում, որի արդյունքում Բանկը հնարավորինս կխուսափի տոկոսադրույթի ռիսկից: Բանկում տոկոսադրույթի ռիսկի կառավարման խնդիրն է՝ պահպանել ակտիվների ու պարտավորությունների տոկոսադրույթների սպրեդի և գուտ տոկոսային մարձայի նպատակային մակարդակները: Տոկոսադրույթի ռիսկի կառավարման նպատակով Բանկում ամսական կորվածքով հաշվարկվում է ինչպես գուտ տոկոսային մարձան, այնպես էլ ակտիվների ու պարտավորությունների տոկոսադրույթների սպրեդը՝ հաշվի առնելով ակտիվների նկատարելությունն ու պարտավորությունների ծախսատարությունը, ինչպես նաև վերջիններիս ժամկետայնությունը: Տոկոսադրույթի ռիսկի գնահատման նպատակով Բանկում գործում են ակտիվների և պարտավորությունների գնագոյացման (տոկոսադրույթների սահմանման) հատուկ մշակված մեխանիզմներ: Տոկոսադրույթի ռիսկի գնահատման հիմքում ընկած է տոկոսադրույթի նկատմամբ զգայուն ակտիվների և տոկոսադրույթի նկատմամբ զգայուն պարտավորությունների ժամկետայնությանը մեղրված (GAP) հաշվարկման մոդելը, որը բույլ է տալիս գնահատել տոկոսադրույթի փոփոխության ազդեցությունը Բանկի սպասվող գուտ տոկոսային եկամտի վրա: Բանկում տոկոսադրույթի ռիսկը գնահատվում է նաև դուրսբացիայի մոդելով, որը ցույց է տալիս տոկոսադրույթի փոփոխության արդյունքում կապիտալի տնտեսական արժեքի փոփոխությունը՝ հաշվի առնելով ներգրավված պարտավորությունների և տեղաբաշխված ակտիվների ժամկետայնության անհամապատասխանությունը:

Հաշվետու ժամանակաշրջանի վերջի դրությամբ տեղոսաբեր/տոկոսակիր ֆինանսական ակտիվների և պարտավորությունների համար գործող միջին տոկոսադրույթ

Հոդվածի անվանումը	Հաշվետու ժամանակաշրջանի տոկոսադրույթներ		Նախորդ հաշվետու ժամանակաշրջանի տոկոսադրույթներ	
	ՀՀ դրամ	Արտարժույթ	ՀՀ դրամ	Արտարժույթ
	%	%	%	%
Ակտիվներ				
Մնացորդներ ՀՀ ԿԲ-ում				
Պահանջներ բանկերի և այլ ֆին. կազմ. նկատմամբ, այդ թվում՝				
- միջբանկային վարկեր				
- միջբանկային ռեպո				
- միջբանկային սնույ				
Հաճախորդներին տրված վարկեր և փոխառություններ	6-24	13-15	6-24	13-15
Առևտրային նպատակով պահվող և վաճառքի համար մատչելի արժեթղթեր	10.0-13.0		8.0-13.5	
Մինչև մարման ժամկետը պահվող արժեթղթեր				
Պարտավորություններ				
Պարտավորություններ բանկերի և այլ ֆին. կազմ. նկատմամբ	8.00	4-8.0	7.78	8-8.5
Պարտավորություններ հաճախորդների նկատմամբ	1-14.5	1-9.5	1-14.5	1-9.5
Պարտավորություններ բանկի կողմից թողարկված արժեթղթերի գծով				

Իրացվելիության ռիսկ

Բանկում իրացվելիության կառավարման նպատակն է՝ ստեղծել այնպիսի ֆինանսական կարողությունների ամբողջություն, որը հնարավորություն կտա առանց լուրջ հիմնախնդիրների բավարարելու բոլոր տեսակի կրեդիտորների, ապահովագրողների և այլ հաճախորդների օրինական դրամական պահանջները, որոնք կարող են արտացոլված լինել Բանկի հաշվեկշռային և հետադիմաշրջանի հոդվածներում, ինչպես նաև այս ամենի հետ մեկտեղ ապահովել շահութաբերության հնարավոր առավելագույն մակարդակ: Բանկում սահման իրացվելիության ապահովման և իրացվելիության ռիսկի արդյունավետ կառավարման նպատակով իրականացվում է ակտիվների և պասիվների փոխհամաձայնեցված կառավարում՝ ապահովելով.

1. բարձր իրացվելի ակտիվների բավարար առկայություն,
2. ռեսուրսների կայունություն,
3. ակտիվների և պարտավորությունների ժամկետայնության ճշգրտվածքների ընդունելի սահմանափակում,
4. արտաքին աղբյուրներից միջոցներ ներգրավելու հնարավորություններ:

Բանկում իրացվելիության կառավարման ճիշտ որոշումներ ընդունելու գործում հատկապես կարևորվում է ակտիվների և պարտավորությունների ժամկետայնության վերլուծությունը, որն իրականացվում է ակտիվների և պարտավորությունների ժամկետայնության ճշգրտվածքների (GAP) հաշվարկման մոդելով՝ ակնբարբային (գլխահանգ) և կուտակային տարաբնույթի մեթոդով: Ակնբարբային իրացվելիությունը հաշվարկվում է ամենօրյա կորվածքով՝ իրավահավասար ճիշտ որոշումներ կայացնելու նպատակով:

Այլ գրավ	12,749,727	4,505,670
Վարկային երաշխիքներ	3,473,637	
Այլ երաշխիքներ	14,889,077	
Վարկային երաշխավորություններ	53,294,158	31,398,495
Այլ երաշխավորություններ	12,573,714	5,840,736
Ընդամենը	330,349,514	269,140,388

Վարչության նախագահ
Գլխավոր հաշվապահ

Արսեն Միրայելյան
Նարինե Սարգսյան

Վավերացման ամսաթիվ 14.04.14թ