



Հավելված 5

ՖԻՆԱՆՍԱԿԱՆ ՀԱՇՎԵՑՎՈՒԹՅՈՒՆՆԵՐԻՆ ԿԻՑ ԾԱՆՈԹԱԳՐՈՒԹՅՈՒՆՆԵՐ  
(Ձև թիվ 5)

«31» ՄԱՐՏԻ 2022թ.

ՀԱՅՔԻԶՆԵՍԲԱՆԿ ՓԲԸ, ՀՀ, ԵՐԵՎԱՆ, ՆԱԼՔԱՆ-ԴՑԱՆ 48

**Ծանոթագրություն 1. «Իրավական դաշտ և կորպորատիվ կառավարում»**

«Հայրիվենսթանկ» ՓԲԸ-ն (նախկին «Հայինվեստբանկ ՓԲԸ») (այսուհետ՝ Բանկ) հիմնվել է 1991թ.և հանդիսանում է փակ բաժնետիրական ընկերություն՝ գործելով Հայաստանի Հանրապետության (այսուհետ՝ ՀՀ) օրենսդրության շրջանակներում: Բանկը գրանցվել է 10.12.1991 թ. ՀՀ կենտրոնական բանկի (այսուհետ՝ ՀՀ ԿԲ) կողմից N 40 արտոնագրային համարով: Բանկի հիմնական գործունեությունը վարկավորումը և ավանդների ընդունումն է, ՀՀ-ում և արտերկրներ փոխանցումների և փոխարկման գործարքների իրականացումը, ինչպես նաև իրավաբանական և ֆիզիկական անձանց այլ բանկային ծառայությունների մատուցումը:

Բանկի գլխավոր գրասենյակը և բոլով 29 մասնաճյուղերը գտնվում են Երևանում , 26 մասնաճյուղերը ՀՀ տարբեր մարզերում և 5 մասնաճյուղ Լեռնային Գարաբաղի Հանրապետությունում:

Բանկի իրավաբանական հասցեն է՝ ք.Երևան, Նալբանդյան 48:

- Բանկը հանդիսանում է
  - Հայաստանի բանկերի միության անդամ
  - Master Card/Europay համաշխարհային վճարային համակարգի լիիրավ անդամ
- SWIFT համակարգի բաժնետեր
- VISA International վճարային համակարգի լիիրավ անդամ
- Հայաստանի հիպոթեկային շուկայի մասնակիցների միության անդամ
- ՀՀ տարածքում գործող ArCa պրոցեսինգային ընկերության բաժնետեր
- Բանկում գործում է սեփական պրոցեսինգային կենտրոն

**1. Կորպորատիվ կառավարում.**

Բանկի կառավարման մարմիններն են՝

- Բաժնետերերի Ընդհանուր Ժողովը՝ Բանկի կառավարման բարձրագույն մարմինը
- Բանկի Խորհուրդը
- Բանկի Վարչությունը և Բանկի Վարչության նախագահը

<b>ա) Խորհրդի կազմը,</b>
<b>Խորհրդի նախագահ</b> – Ալֆրեդ Մուկիլի
<b>Խորհրդի անդամներ</b> – Տիգրան Ավիկյան
Տիգրան Միրզոյան
Արիել Սերգիո Դավիդովիչ
Ջերարդ Հոֆման
Քրիստոֆ Մաուլյե

<b>բ) Վարչության կազմը,</b>
<b>Վարչության նախագահ</b> - Արտավազ Սարգսյան
<b>Վարչության անդամներ՝</b>
Դավիթ Եղիզարյան- Ֆինանսական տնօրեն- Գլխավոր հաշվապահ
Ազատու Խակոյ - Կորպորատիվ կենտրոնի տնօրեն
Հովհաննես Նավասարդյան -Կորպորատիվ բիզնեսի զարգացման դեպարտամենտի տնօրեն

Մովսես Էդյան - Գործառնական գլխավոր տնօրեն
Անի Ղամբարյան- Ռիսկերի կառավարման և հսկողության ղեկարտամենտի տնօրեն

<b>զ) Աշխատատեղի մասնակիցների անունները/անվանումները,</b>
ԷՄ ԷՖ ԷՄ Գրքալ Ինվեստ ՍՊԸ – 75 %
Բնակարան երիտասարդներին ՎՎԿ ՓԲԸ – 25 %

**ը) ղեկավարների վարձատրության քաղաքականությունը,**

Բանկի ղեկավարության վարձատրությունը կատարվում է համաձայն կնքված աշխատանքային պայմանագրի և Բանկի Խորհրդի կողմից հաստատված հաստիքացուցակի :

**Մանրագրություն 2. «Հաշվապահական հաշվառման քաղաքականությունը»**

**2.1 Ֆինանսական հաշվետվությունների պատրաստումը**

Բանկի ֆինանսական հաշվետվությունները կազմելիս կիրառվել են Միջազգային Ֆինանսական ստանդարտների, հաշվապահական հաշվառումը կարգավորող այլ իրավական ակտերի, Բանկի Խորհրդի կողմից հաստատված Հաշվապահական հաշվառման քաղաքականության պահանջները:

**2.2 Անընդհատություն**

Բանկի ֆինանսական հաշվետվությունները պատրաստվել են Բանկի գործունեության անընդհատության հիման վրա, որը ենթադրում է, որ Բանկի ակտիվները պետք է իրացվեն և պարտավորությունները մարվեն Բանկի գործունեության ընթացքում:

**2.3 Համադրելիություն**

Անհրաժեշտության դեպքում համադրելի թվերը ճշգրտվել են՝ ընթացիկ ժամանակաշրջանի հետ համադրելիության ապահովման նպատակով:

**2.4 Եկամուտների և ծախսերի ճանաչում**

*2.4.1 Տոկոսային եկամուտներ և ծախսեր*  
Տոկոսային եկամուտը և տոկոսային ծախսերը համապարփակ ֆինանսական արդյունքների մասին հաշվետվությունում ճանաչվում են

*2.4.2 Կտվիսիտն և այլ եկամուտներ և ծախսեր*  
Վարկերի տրամադրման համար գարձվող վճարները համապատասխան ծախսերի հետ միասին հետաձգվում են՝ ճշգրտելով տվյալ վարկի արդյունավետ տոկոսադրույքը: Վարձավճարները, այլ եկամուտները և ծախսերը ճանաչվում են հաշվեկրման սկզբունքով ծառայության մատուցման ընթացքում:

**2.5 Արտարժույթային գործառնություններ**

Արտարժույթով կատարված գործարքները վերահաշվարկվում են գործառնական արժույթով՝ գործարքի օրվա փոխարժեքով: Արտարժույթով արտահայտված դրամային ակտիվները և պարտավորությունները փոխարկվում են գործառնական արժույթով կիրառելով հաշվապահական հաշվեկշիի ամսաթվի դրությամբ գործող փոխարժեքը:

Յուրաքանչյուր գործառնության պայմանագրով նախատեսված փոխարժեքի և տվյալ գործառնության օրվա գործող փոխարժեքի տարբերությունից առաջացած օգուտը կամ վնասը հաշվառվում է համափարպակ ֆինանսական արդյունքների մասին հաշվետվության գուտ առևտրային եկամուտ հոդվածի՝ արտարժույթի առք ու վաճառքից գուտ եկամուտ տողում:

Բանկի կզմից ֆինանսական հաշվետվությունների պատրաստման նպատակով օգտագործվել են հետևյալ փոխարժեքները

	2022թ մարտի 31	2021թ դեկտեմբերի 31
<b>ՀՀ դրամ/1 ԱՄՆ դոլար</b>	<b>485.91</b>	<b>480.14</b>
<b>ՀՀ դրամ/1 Եվրո</b>	<b>539.21</b>	<b>542.61</b>

## 2.6 Կամխիկ և կամխիկին հավասարեցված միջոցներ

Դրամական միջոցներ և դրանց համարժեքները բաղկացած են կամխիկ դրամական միջոցներից, բոլրակից բանկերի ցպահանջ միջոցներից, ՀՀ ԿԲ-ում պահվող միջոցներից (բացառությամբ ԱրՔա վճարային համակարգով իրականացվող փոխաշվարկների համար դեպոզիտային գումարների), որոնք կարող են փոխարկվել կամխիկի կարճ ժամանակամիջոցում և չեն ենթարկվում արժեքի փոփոխման զգալի ռիսկի ։

## 2.7 Պահանջներ այլ բանկերի նկատմամբ

Իր բնականոն գործունեության ընթացքում Բանկն օգտագործում է այլ բանկերում տարբեր ժամանակաշրջանների համար բացված ընթացիկ և ավանդային հաշիվներ։

## 2.8 Արժեքեր

Իրական արժեքով՝ այլ համապարփակ ֆինանսական արդյունքի միջոցով չափվող ֆինանսական ակտիվները սկզբնական ճանաչման ժամանակ հաշվառվում են սկզբնական արժեքով և հետագայում վերաչափվում են իրական արժեքով։ Իրական արժեքով վերագնահատման ժամանակ վերագնահատման արդյունքը արտացոլվում է սեփական կապիտալում։

## 2.9 Հանախորդների տրված ամորտիզացված արժեքով հաշվառվող վարկեր և փոխառություններ

Հանախորդներին տրված ամորտիզացված արժեքով հաշվառվող վարկեր և փոխառություններ ֆիրմված վճարումներով ֆինանսական ակտիվներ են, որոնք ստեղծվում են Բանկի կողմից ուղղակիորեն պարտապահին դրամ տրամադրելու միջոցով՝ առանց պարտքը վճարելու մտադրության։ Ֆիրմված ժամկետներով տրամադրված վարկերը սկզբնապես ճանաչվում են իրական արժեքով՝ գումարած գործարքից ծախսումները։ Այնուհետև վարկերն ու փոխառությունները չափվում են ամորտիզացված արժեքով՝ կիրառելով արդյունավետ տոկոսարդյունքի մեթոդը։ Հանախորդներին տրված ամորտիզացված արժեքով հաշվառվող վարկեր և փոխառությունների գումարները նվազեցնում են դրանց գծով արժեզրկումից պահուստների գումարներով։

## 2.10 Վարձակալություն

Գործառնական վարձակալության շրջանակներում վարձավճարները ճանաչվում են որպես ծախս ֆինանսական արդյունքների մասին հաշվետվությունում համաձայն ՄՖՀՍ 16-ի։

## 2.11 Հնարավոր կորուստների պահուստ

Յուրաքանչյուր հաշվապահական հաշվեկշռի ամսաթվով Բանկն իրականացնում է արժեզրկման գնահատում ֆինանսական ակտիվների կամ ֆինանսական ակտիվների խմբի համար։

## 2.12 Ոչ նյութական ակտիվներ

Ոչ նյութական ակտիվները բաղկացած են համակարգչային ծրագրից, արտոնագրերից և այլն։ Առանձին ձեռք բերված ոչ նյութական ակտիվները սկզբնապես ճանաչվում են ինքնարժեքով։ Նախնական ճանաչումից հետո ոչ նյութական ակտիվները հաշվառվում են ինքնարժեքով՝ նվազեցնելով կուտակված ամորտիզացիան կամ արժեզրկումից կորուստները։ Ոչ նյութական ակտիվների օգտակար ծառայությունների ժամկետները կարող են լինել որոշակի կամ անորոշ։ Որոշակի ժամկետ ունեցող ոչ նյութական ակտիվներն ամորտիզացվում են գծային հիմունքով օգտակար ծառայության՝ 15 տարվա ընթացքում։Անորոշ օգտակար ծառայությունների ժամկետներ ունեցող ոչ նյութական ակտիվները չեն ամորտիզացվում, սակայն յուրաքանչյուր տարի գնահատվում են արժեզրկման առումով։

## 2.13 Հիմնական միջոցներ

Հիմնական միջոցները ներկայացված են սկզբնական արժեքի և կուտակված մաշվածության տարբերությամբ։

Մաշվածությունը հաշվարկվում է գծային մեթոդով ակտիվի օգտակար ծառայության ժամկետի ընթացքում, կիրառելով հետևյալ տարեկան դրույթչափերը՝

	Օգտակար ծառայության ժամկետ
	(տարիներ)
Ըներքեր, շինություններ	30
Համակարգիչներ և կապի միջոցներ	3
Տրանսպորտային միջոցներ	8
Ավտոմատ գանձման մեքենաներ	10
Այլ հիմնական միջոցներ	8
Գույք և գրասենյակային սարքավորումներ	8

Վարձակալված հիմնական միջոցների վրա ուղղված կապիտալ բնույթի ծախսումները կապիտալացվում և ամորտիզացվում են գծային հիմունքով վարձակալական պայմանագրի գործողության մնացորդային ժամկետի ընթացքում։

Հիմնական միջոցների վերանորոգման և պահպանման հետ կապված ծախսումները ֆինանսական արդյունքի մասին հաշվետվությունում ճանաչվում են որպես ծախս՝ դրանց կատարման պահին։

**2.14 Ֆինանսական գործիքներ**

Բանկը ֆինանսական գործիքների շահումը, ճանաչումը, օգտագործումը և հաշվառումը կատարում է ՀՀ օրենսդրությամբ սահմանված կարգով, ինչպես նաև բանկի կողմից ընդունված կարգերով, որոշումներով, հրամաններով և ակտերով:

**2.15 Հաշվապահական հաշվեկշռի ամսաքվից հետո տեղի ունեցող դեպքեր**

2.15.1 Եթև աուղիտորական կազմակերպության կողմից հայտնաբերված էական սխալը արդյունք է:

2.15.2 Եթև բանկի տարեկան ֆինանսական հաշվետվությունները սահմանված կարգով հրապարակելուց հետո առաջանում կամ հայտնաբերվում են էական սխալներ, ապա նման դեպքերում ճշգրտումներ չեն կատարվում և համարվում է, որ նման տեղեկատվության վերաներկայացումն անիրագործելի է:

**2.16 Հարկում**

Շահույթի գծով հաշվետու տարվա շահութահարկը բաղկացած է ընթացիկ և հետաձգված հարկերից: Ընթացիկ հարկը տարվա համար հարկվող եկամտից վճարվելիք հարկն է՝ հաշվապահական հաշվեկշռի ամսաքվին գործող հարկային դրույքով, ինչպես նաև նախորդ տարիների համար վճարված հարկերի ճշտումները: Հետաձգված հարկերը հաշվարկվում են հաշվի առնելով բոլոր ժամանակային տարբերությունները, որոնք առաջանում են ֆինանսական հաշվետվություններում ճանաչված ակտիվների և պարտավորությունների հաշվեկշռային գումարների և հարկային նպատակներով հաշվարկվող գումարների միջև:

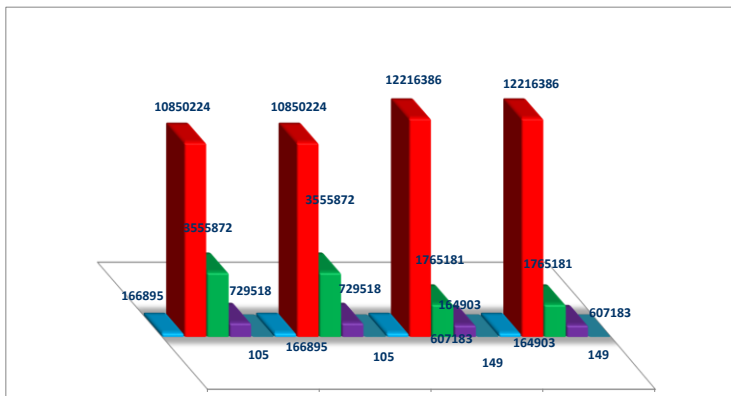
Բանկը իր գործունեության ընթացքում վճարում է նաև այլ հարկեր: Այդ հարկերը ներառված են համապարփակ ֆինանսական արդյունքների մասին հաշվետվության այլ ծախսերում:

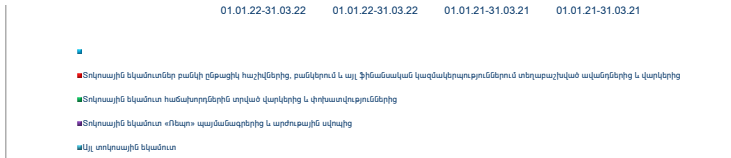
**2.17 Չափման և ներկայացման արժույթ**

Հայաստանի Հանրապետության ազգային արժույթը ՀՀ դրամն է: Սույն ֆինանսական հաշվետվությունների նպատակների համար դրանք հանդիսանում է նաև ներկայացման արժույթ: Սիջանկյալ ֆինանսական հաշվետվությունները ներկայացված են ՀՀ դրամով՝ հազարների ճշտությամբ:

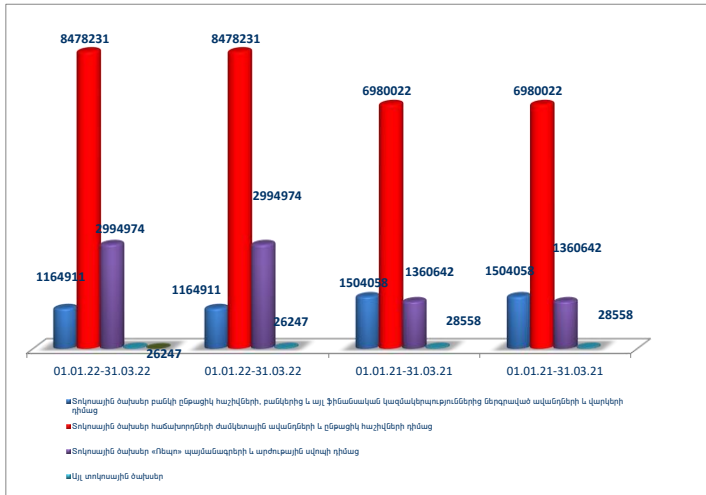
**Ծանոթագրություն 3. «Զուտ տոկոսային և մնամատիպ եկամուտներ»**

Տոկոսային և մնամատիպ եկամուտներ	01.01.22-31.03.22	01.01.22-31.03.22	01.01.21-31.03.21	01.01.21-31.03.21
Տոկոսային եկամուտներ բանկի ընթացիկ հաշիվներից, բանկերում և այլ ֆինանսական կազմակերպություններում տեղաբաշխված ավանդույթներից և վարկերից	166,895	166,895	164,903	164,903
Տոկոսային եկամուտ հաճախորդներին տրված վարկերից և փոխառվածություններից	10,850,224	10,850,224	12,216,386	12,216,386
Տոկոսային եկամուտ պարտային արժեթղթերից	3,555,872	3,555,872	1,765,181	1,765,181
Տոկոսային եկամուտ «Ռեպո» պայմանագրերից և արժույթային ավտայից	729,518	729,518	607,183	607,183
Այլ տոկոսային եկամուտ	105	105	149	149
<b>Ընդամենը</b>	<b>15,302,614</b>	<b>15,302,614</b>	<b>14,753,802</b>	<b>14,753,802</b>





<b>Տոկոսային և մնամատիչ ծախսեր</b>	<b>01.01.22-31.03.22</b>	<b>01.01.22-31.03.22</b>	<b>01.01.21-31.03.21</b>	<b>01.01.21-31.03.21</b>
Տոկոսային ծախսեր քանկի ընթացիկ հաշիվների, քանկերից և այլ ֆինանսական կազմակերպություններից ներգրավված ավանդների և վարկերի դիմաց	1,164,911	1,164,911	1,504,058	1,504,058
Տոկոսային ծախսեր հաճախորդների ժամկետային ավանդների և ընթացիկ հաշիվների դիմաց	8,478,231	8,478,231	6,980,022	6,980,022
Տոկոսային ծախսեր քանկի կողմից թողարկված արժեթղթերի դիմաց	231,861	231,861	41,907	41,907
Տոկոսային ծախսեր «Ռեպո» պայմանագրերի և արժույթային ակտիվի դիմաց	2,994,974	2,994,974	1,360,642	1,360,642
Այլ տոկոսային ծախսեր	26,247	26,247	28,558	28,558
<b>ԸՆԴՀԱՆՈՒՄ</b>	<b>12,896,224</b>	<b>12,896,224</b>	<b>9,915,187</b>	<b>9,915,187</b>
<b>Չուտ տոկոսային և մնամատիչ եկամուտ</b>	<b>2,406,390</b>	<b>2,406,390</b>	<b>4,838,615</b>	<b>4,838,615</b>



**Մանրագրություն 4. «Կոմիսիոն և այլ վճարների տեսքով եկամուտներ և ծախսեր»**

<b>Կոմիսիոն և այլ վճարների տեսքով եկամուտներ</b>	<b>01.01.22-31.03.22</b>	<b>01.01.22-31.03.22</b>	<b>01.01.21-31.03.21</b>	<b>01.01.21-31.03.21</b>
Դրամարկղային գործառնություններից	90,253	90,253	89,750	89,750
Հաշվարկային ծառայություններից	87,542	87,542	316,914	316,914
Երաշխիքներից, հոմաքաղտերով, ակտիվիտիվներով գործառնություններից, հավատարմագրային կառավարման գործառնություններից	99,157	99,157	122,479	122,479

Արտարժույթով և արժեթղթերով գործառնություններից				
Վճարային քարտերի սպասարկումից	242,924	242,924	2,188,664	2,188,664
Այլ կոմիսիոն վճարներ	161,793	161,793	177,515	177,515
<b>Ընդամենը</b>	<b>681,669</b>	<b>681,669</b>	<b>2,895,322</b>	<b>2,895,322</b>

<b>Կոմիսիոն և այլ վճարների տեսքով ծախսեր</b>	<b>01.01.22-31.03.22</b>	<b>01.01.22-31.03.22</b>	<b>01.01.21-31.03.21</b>	<b>01.01.21-31.03.21</b>
Թղթակցային և այլ հաշիվների դիմաց կոմիսիոն վճարներ/ հաշվարկային գործառն.	31,656	31,656	87,502	87,502
Վճարային քարտերով գործառնությունների գծով վճարներ/դրամարկղային գործառն.	86,994	86,994	24,337	24,337
Նրաշխիքների, հոծարագերով, ակրեդիտիվներով գործառնությունների, հավատարմագրային կառավարման գործառնությունների գծով վճարներ				
Արտարժույթով և արժեթղթերով				
Այլ կոմիսիոն վճարներ	12,248	12,248	704	704
<b>Ընդամենը</b>	<b>130,898</b>	<b>130,898</b>	<b>112,543</b>	<b>112,543</b>

<b>Ստացված գուտ կոմիսիոն և այլ վճարներ</b>	<b>550,771</b>	<b>550,771</b>	<b>2,782,779</b>	<b>2,782,779</b>
--	----------------	----------------	------------------	------------------

**Շանրթագրություն 5. «Ջուտ նկամուտ առևտրային գործառնություններից»**

<b>Շանույթ վճատվ վերաչափվող իրական արժեքով պահվող ներդրումներից</b>	<b>01.01.22-31.03.22</b>	<b>01.01.22-31.03.22</b>	<b>01.01.21-31.03.21</b>	<b>01.01.21-31.03.21</b>
Առևտրային նպատակներով պահվող ներդրումների արդ ու վաճառքից գուտ նկամուտ, այդ թվում՝				
- բաժնետոմսերից				
- պարտքային արժեթղթերից				
- անանցյալներից	71,145	71,145	238,703	238,703
Առևտրային նպատակներով պահվող ներդրումների իրական արժեքի փոփոխությունից գուտ նկամուտ	(1,940,255)	(1,940,255)	769,529	769,529
<b>Ընդամենը</b>	<b>-1,869,110</b>	<b>-1,869,110</b>	<b>1,008,232</b>	<b>1,008,232</b>

<b>Վաճառքի համար մատչելի ներդրումներից</b>	<b>01.01.22-31.03.22</b>	<b>01.01.22-31.03.22</b>	<b>01.01.21-31.03.21</b>	<b>01.01.21-31.03.21</b>
Վաճառքի համար մատչելի ներդրումների արդ ու վաճառքից գուտ նկամուտ, այդ թվում՝				
- բաժնետոմսերից				
- պարտքային արժեթղթերից	3,848	3,848	10,155	10,155
- անանցյալներից				
Վաճառքի համար մատչելի ներդրումների իրական արժեքի փոփոխությունից գուտ նկամուտ	9,445	9,445	211,424	211,424
<b>Ընդամենը</b>	<b>13,293</b>	<b>13,293</b>	<b>221,579</b>	<b>221,579</b>

<b>Արտարժույթային գործառնություններից</b>	<b>01.01.22-31.03.22</b>	<b>01.01.22-31.03.22</b>	<b>01.01.21-31.03.21</b>	<b>01.01.21-31.03.21</b>
Արտարժույթի արդ ու վաճառքից ստացված գուտ նկամուտ	4,862,609	4,862,609	453,455	453,455
Արտարժույթի վերագնահատումից ստացված գուտ նկամուտ	54,357	54,357	-755,335	-755,335
<b>Ընդամենը</b>	<b>4,916,966</b>	<b>4,916,966</b>	<b>-301,880</b>	<b>-301,880</b>

<b>Թանկարժեք մետաղների բանկային ստանդարտացված ձուլակտորներից և հուշարձաններից</b>	<b>01.01.22-31.03.22</b>	<b>01.01.22-31.03.22</b>	<b>01.01.21-31.03.21</b>	<b>01.01.21-31.03.21</b>

Թանկարժեք մետաղների բանկային ստանդարտացված ձուլակտորների և հուշադրամների առք ու վաճառքից ստացված գուտ	0	0	495	495
Թանկարժեք մետաղների բանկային ստանդարտացված ձուլակտորների և հուշադրամների վերագնահատումից ստացված	2,730	2,730	-3,336	-3,336
<b>Ընդամենը</b>	<b>2,730</b>	<b>2,730</b>	<b>-2,841</b>	<b>-2,841</b>
<b>Ձուտ եկամուտ առևտրային</b>	<b>3,063,879</b>	<b>3,063,879</b>	<b>925,090</b>	<b>925,090</b>

**Մանրագրություն 6. «Այլ գործառնական եկամուտ»**

Այլ գործառնական եկամուտ	01.01.22-31.03.22	01.01.22-31.03.22	01.01.21-31.03.21	01.01.21-31.03.21
Եկամուտներ ստացված տույժերից և տուգանքներից	1,022,761	1,022,761	953,371	953,371
Ֆակտորինգից ստացված եկամուտներ	0	0	0	0
Հիմնական միջոցների և ոչ նյութական ակտիվների օտարումից ստացված գուտ եկամուտներ	20,973	20,973	13,413	13,413
Հիմնական միջոցների և ոչ նյութական ակտիվների վերագնահատումից և արժեզրկման հակադարձումից գուտ եկամուտներ				
Այլ եկամուտներ	16,012,695	16,012,695	348,116	348,116
<b>Ընդամենը</b>	<b>17,056,429</b>	<b>17,056,429</b>	<b>1,314,900</b>	<b>1,314,900</b>

**Մանրագրություն 7. «Ակտիվների հնարավոր կորուստների պահաստին կատարված գուտ մասնաճանաչումներ»**

Քանկերի նկատմամբ պահանջների գծով	Մանրագրություն 14	01.01.22-31.03.22	01.01.22-31.03.22	01.01.21-31.03.21	01.01.21-31.03.21
Սկզբնական մնացորդ		41,440	41,440	86,026	86,026
Պահուստին կատարված մասնաճանաչումներ		207,383	207,383	67,902	67,902
Պահուստին կատարված մասնաճանաչումների վերադարձ		-112,368	-112,368	-97,016	-97,016
Պահուստին կատարված գուտ մասնաճանաչումներ		95,015	95,015	-29,114	-29,114
Նախկինում հետհաշվեչիտ դուրս գրված		0	0	0	0
Պահուստի օգտագործում					
<b>Վերջնական մնացորդ</b>		<b>136,455</b>	<b>136,455</b>	<b>56,912</b>	<b>56,912</b>

Ֆինանսական կազմակերպությունների նկատմամբ պահանջների գծով	Մանրագրություն 14	01.01.22-31.03.22	01.01.22-31.03.22	01.01.21-31.03.21	01.01.21-31.03.21
Սկզբնական մնացորդ		132,062	132,062	284,399	284,399
Պահուստին կատարված մասնաճանաչումներ		5,464	5,464	18,800	18,800
Պահուստին կատարված մասնաճանաչումների		-50,060	-50,060	-37,425	-37,425
Պահուստին կատարված գուտ մասնաճանաչումներ		-44,596	-44,596	-18,625	-18,625
Նախկինում հետհաշվեչիտ դուրս գրված					
Պահուստի օգտագործում					
<b>Վերջնական մնացորդ</b>		<b>87,466</b>	<b>87,466</b>	<b>265,774</b>	<b>265,774</b>

Հաճախորդներին տրված վարկերի, փոխառությունների գծով	16	01.01.22-31.03.22	01.01.22-31.03.22	01.01.21-31.03.21	01.01.21-31.03.21
Սկզբնական մնացորդ		8,640,587	8,640,587	9,107,949	9,107,949

<b>Շամբրագրություն</b>	Պահուստին կատարված մասհանումներ	21,541,871	21,541,871	5,860,581	5,860,581
	Պահուստին կատարված մասհանումների վերադարձ	-1,880,953	-1,880,953	-2,626,768	-2,626,768
	Պահուստին կատարված գուտ մասհանումներ	19,660,918	19,660,918	3,233,813	3,233,813
	Նախկինում հետհաշվեկշիռ դուրս գրված գումարների վերադարձ	1,571,908	1,571,908	1,378,580	1,378,580
	Պահուստի օգտագործում	-16,724,681	-16,724,681	-3,362,232	-3,362,232
	<b>Վերջնական մնացորդ</b>	<b>13,148,732</b>	<b>13,148,732</b>	<b>10,358,110</b>	<b>10,358,110</b>

<b>Շամբրագրություն 18</b>	<b>Ներդրումների գծով</b>	<b>01.01.22-31.03.22</b>	<b>01.01.22-31.03.22</b>	<b>01.01.21-31.03.21</b>	<b>01.01.21-31.03.21</b>
	Սկզբնական մնացորդ	0	0	0	0
	Պահուստին կատարված մասհանումներ	0	0	0	0
	Պահուստին կատարված մասհանումների վերադարձ	0	0	0	0
	Պահուստին կատարված գուտ մասհանումներ	0	0	0	0
	Նախկինում հետհաշվեկշիռ դուրս գրված				
	Պահուստի օգտագործում				
<b>Վերջնական մնացորդ</b>	<b>0</b>	<b>0</b>	<b>0</b>	<b>0</b>	

<b>Շամբրագրություն 18</b>	<b>Այլ ակտիվների գծով</b>	<b>01.01.22-31.03.22</b>	<b>01.01.22-31.03.22</b>	<b>01.01.21-31.03.21</b>	<b>01.01.21-31.03.21</b>
	Սկզբնական մնացորդ	58,738	58,738	497,412	497,412
	Պահուստին կատարված մասհանումներ	257,239	257,239	2,131,246	2,131,246
	Պահուստին կատարված մասհանումների վերադարձ	-192,690	-192,690	-743,947	-743,947
	Պահուստին կատարված գուտ մասհանումներ	64,549	64,549	1,387,299	1,387,299
	Նախկինում հետհաշվեկշիռ դուրս գրված գումարների վերադարձ	18,115	18,115	136,596	136,596
	Պահուստի օգտագործում	-22,077	-22,077	-248,454	-248,454
<b>Վերջնական մնացորդ</b>	<b>119,325</b>	<b>119,325</b>	<b>1,772,853</b>	<b>1,772,853</b>	

<b>Շամբրագրություն 34</b>	<b>Վարկային շիտկ պարունակող հետհաշվեկշռային հոդվածների գծով</b>	<b>01.01.22-31.03.22</b>	<b>01.01.22-31.03.22</b>	<b>01.01.21-31.03.21</b>	<b>01.01.21-31.03.21</b>
	Սկզբնական մնացորդ	995,843	995,843	1,288,024	1,288,024
	Պահուստին կատարված մասհանումներ	425,148	425,148	388,026	388,026
	Պահուստին կատարված մասհանումների վերադարձ	-314,743	-314,743	-406,467	-406,467
	Պահուստին կատարված գուտ մասհանումներ	110,405	110,405	-18,441	-18,441
	<b>Վերջնական մնացորդ</b>	<b>1,106,248</b>	<b>1,106,248</b>	<b>1,269,583</b>	<b>1,269,583</b>

<b>Ընդամենը գուտ մասհանումներ պահուստներին</b>	<b>19,886,292</b>	<b>19,886,292</b>	<b>4,554,932</b>	<b>4,554,932</b>
--	-------------------	-------------------	------------------	------------------

**Շամբրագրություն 8. «Ընդհանուր վարչական ծախսեր»**

<b>Ընդհանուր վարչական ծախսեր</b>	<b>01.01.22-31.03.22</b>	<b>01.01.22-31.03.22</b>	<b>01.01.21-31.03.21</b>	<b>01.01.21-31.03.21</b>
Ծախսեր հաշվարկված աշխատավարձի և դրան հավասարեցված այլ վճարումների գծով*	1,379,528	1,379,528	1,370,546	1,370,546
Ծախսեր սոցիալական ապահովագրության պետական էլիմնատրասմին հասկազուտման գծով	0	0	0	0
Վերապատրաստման և ուսուցման գծով ծախսեր	89	89	60	60
Գործողման ծախսեր	5,667	5,667	16,062	16,062



Գործառնական վարձակառության գծով ծախսեր	21,349	21,349	15,158	15,158
Ապահովագրության ծախսեր	20,792	20,792	8,904	8,904
Բանկի սարքավորումների սպասարկման և պահպանման գծով ծախսեր	12,651	12,651	36,257	36,257
Բանկի շենքերի տնտեսական պահպանության և ամրացման գծով ծախսեր	94,798	94,798	96,977	96,977
Առդիտային և խորհրդատվական	17,470	17,470	7,126	7,126
Կապի և հարդրակցման միջոցների գծով ծախսեր	48,484	48,484	48,222	48,222
Տրանսպորտային ծախսեր	22,368	22,368	20,474	20,474
Ծախսեր հարկերի (բացառությամբ շահութահարկի), տուրքերի և այլ պարտադիր	85,871	85,871	70,845	70,845
Գրասենյակային և կազմակերպչական ծախսեր	16,785	16,785	17,312	17,312
Վարկերի տրամադրման և վերադարձման գծով	4,581	4,581	4,582	4,582
Այլ վարչական ծախսեր	53,604	53,604	57,912	57,912
<b>Ընդամենը</b>	<b>1,784,037</b>	<b>1,784,037</b>	<b>1,770,437</b>	<b>1,770,437</b>

2022թ մարտի 31-ի դրությամբ բանկի աշխատակիցների բվարանակը **1122-ն է:**  
 Սեկ աշխատողին բաժին ընկնող միջին ամսական աշխատավարձի չափը՝ **303** հազ.դրամ:

**Ծանոթագրություն 9. «Այլ գործառնական ծախսեր»**

<b>Այլ գործառնական ծախսեր</b>	<b>01.01.22-31.03.22</b>	<b>01.01.22-31.03.22</b>	<b>01.01.21-31.03.21</b>	<b>01.01.21-31.03.21</b>
Վճարված տուգանքներ և տույժեր	16,806	16,806	20	20
Գովազդային և ներկայացուցչական ծախսեր	32,129	32,129	70,157	70,157
Ֆակտորինգի գծով ծախսեր				
Հիմնական միջոցների և ոչ նյութական ակտիվների ամորտիզացիոն ծախսեր	387,981	387,981	372,372	372,372
Կորուստներ նյութական ակտիվների արժեզրկումից				
Ավանդների երաշխավորման հիմնդրամին հատկացումներ	264,985	264,985	216,727	216,727
Այլ ծախսեր	336,838	336,837	1,407,304	1,407,304
<b>Ընդամենը</b>	<b>1,038,739</b>	<b>1,038,738</b>	<b>2,066,580</b>	<b>2,066,580</b>

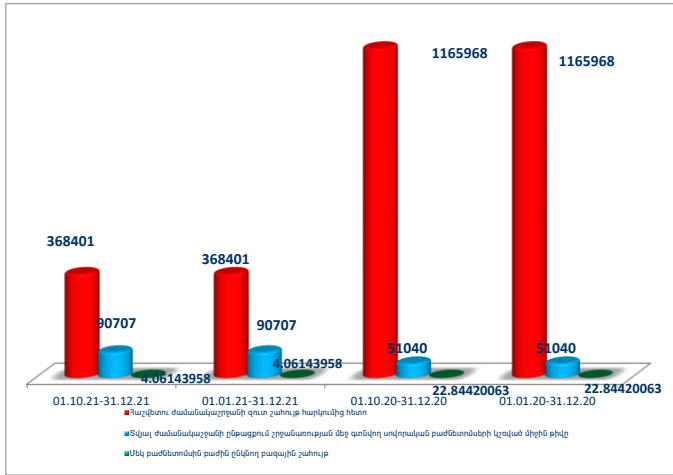
**Ծանոթագրություն 11. «Շահութահարկի գծով ծախս (փոխհատուցում)»**

<b>Շահութահարկի գծով ծախս</b>	<b>01.01.22-31.03.22</b>	<b>01.01.22-31.03.22</b>	<b>01.01.21-31.03.21</b>	<b>01.01.21-31.03.21</b>
Ընթացիկ հարկի գծով ծախս/-հակադարձում	0	0	303,467	303,467
Տվյալ ժամանակաշրջանում ճանաչված նախորդ ժամանակաշրջանների ընթացիկ հարկի ճշգրտումները				
Հետսովորված հարկի գծով ծախս				
<b>Ընդամենը</b>	<b>0</b>	<b>0</b>	<b>303,467</b>	<b>303,467</b>

**Ծանոթագրություն 12. «Սեկ բաժնետոմսին բաժին ընկնող բազային շահույթ»**

<b>Սեկ բաժնետոմսին բաժին ընկնող բազային շահույթ</b>	<b>01.01.22-31.03.22</b>	<b>01.01.22-31.03.22</b>	<b>01.01.21-31.03.21</b>	<b>01.01.21-31.03.21</b>
Հաշվետու ժամանակաշրջանի գուտ շահույթ հարկումից հետո	368,401	368,401	1,165,968	1,165,968

Տվյալ հաշվետու ժամանակաշրջանի համար հաշվարկված շահարժիներ արտոնյալ բաժնետոմսերի գծով	( )	( )	( )	( )
Մոլորա-կան բաժնետոմսերի սեփականատերերին վերագրվող տվյալ ժամանակաշրջանի գուտ շահույթ/ վնաս				
Տվյալ ժամանակաշրջանի ընթացքում շրջանառության մեջ գտնվող սովորական բաժնետոմսերի կշռված միջին թիվը	90,707	90,707	51,040	51,040
Մեկ բաժնետոմսին բաժին ընկնող բազային	4	4	23	23
Մեկ բաժնետոմսին բաժին ընկնող նորացված				



**Ծանոթագրություն. Այլ համապարփակ նկատույններ**

Այլ համապարփակ նկատույններ	01.01.22-31.03.22	01.01.22-31.03.22	01.01.21-31.03.21	01.01.21-31.03.21
Փոխարժեքային տարբերություններ արտերկրյա գործառնությունների վերահաշվարկից				
Բրանս արժեքով՝ այլ համապարփակ ֆինանսական արդյունքի միջոցով չսպվող ֆինանսական ակտիվներ վերագնահատումներ	(815,887)	(815,887)	(906,790)	(906,790)
Դրամական հոսքերի հեջավորում				
Հիմնական միջոցների վերագնահատումներից				
Հետաձգված հարկի գծով ծախս				
<b>Ընդամենը</b>	<b>(815,887)</b>	<b>(815,887)</b>	<b>(906,790)</b>	<b>(906,790)</b>

**Ծանոթագրություն 13. «Կանխիկ դրամական միջոցներ, դրանց համարժեքներ և մնացորդներ ՀՀ կննտրոնական քանկում»**

Կանխիկ դրամական միջոցներ, դրանց համարժեքներ և մնացորդներ ՀՀ կննտրոնական քանկում	Հաշվետու ժամանակաշրջան	Նախորդ ժամանակաշրջան
Կանխիկ դրամական միջոցներ	5,644,027	5,216,759
Դրամական միջոցների այլ տեղաբաշխումներ	2,357,432	2,921,171
Թրոսկցային հաշիվներ ՀՀ ԿԲ-ում*	51,714,268	42,320,297
<b>Ընդամենը</b>	<b>59,715,727</b>	<b>50,458,227</b>
Ավանդային հաշիվներ ՀՀ ԿԲ-ում	0	0
Դեպոնացված միջոցներ ՀՀ ԿԲ-ում**	190,000	1,410,000

Հաշվեզրված տոկոսներ		
<b>Կանխիկ դրամական միջոցներ և մնացորդներ ՀՀ ԿԲ-ում</b>	<b>59,905,727</b>	<b>51,868,227</b>
Թրանկաժեր մետաղների ստանդարտացված ձուլվածքներ	18,338	16,812
Այլ բանկերում տեղաբաշխված միջոցներ (ժամոր. և և)	13,509,043	4,110,283
<b>Ընդամենը դրամական միջոցներ և դրանց համարժեքներ</b>	<b>62,290,936</b>	<b>54,444,957</b>

Թղթակցային հաշիվները ՀՀ ԿԲ-ում ներառում են ՀՀ բանկային օրենսդրության համաձայն բանկի ներգրավված միջոցների դիմաց հաշվարկված պարտադիր պահուստավորման ենթակա միջոցները, այլ:

\*\* ՀՀ ԿԲ-ում դեպոզիտները գումարը իրենից ներկայացնում է ԱրՔա վճարային համակարգով իրականացվող փոխհաշվարկների երաշխիքային ավանդ:

**Շանթազրույթում 14. «Պահանջներ բանկերի և այլ ֆինանսական կազմակերպությունների նկատմամբ»**

<b>Ընթացիկ հաշիվներ</b>	<b>Հաշվետու ժամանակաշրջան</b>	<b>Նախորդ ժամանակաշրջան</b>
ՀՀ բանկերում	19	1,019
ԲԲԲ-(ԲաաՅ) և քարձր վարկանիշ ունեցող բանկերում	200,101	2,542,523
ԲԲԲ-(ԲաաՅ)-ից ցածր վարկանիշ ունեցող և վարկանիշ չունեցող բանկերում	2,356,751	1,426,376
Հաշվեզրված տոկոսներ	0	0
<b>Ընդամենը</b>	<b>2,556,871</b>	<b>3,969,918</b>

<b>Միջրանկային վարկեր և ավանդներ, այլ</b>		
<b>ՀՀ ԿԲ-ում՝</b>		
- վարկեր և ավանդներ		
- ֆակտորինգ		
- ֆինանսական լիզինգ		
- ռեպո (հետգնման) պաժամագրեր		
- սվոպ		
- այլ		
<b>ՀՀ բանկերում՝</b>		
- վարկեր և ավանդներ	0	0
- ֆակտորինգ		
- ֆինանսական լիզինգ		
- ռեպո (հետգնման) պաժամագրեր	0	0
- սվոպ	0	
- ակտիվիտիվներ և բանկային երաշխիքներ		
- այլ		
<b>ԲԲԲ-(ԲաաՅ) և քարձր վարկանիշ ունեցող բանկերում՝</b>		
- վարկեր և ավանդներ	7,176,000	0
- ֆակտորինգ		
- ֆինանսական լիզինգ		
- ռեպո (հետգնման) պաժամագրեր		
- սվոպ		1,798
- ակտիվիտիվներ և բանկային երաշխիքներ		
- այլ		1

<b>ԹԹԲ-(Բաա3)-ից ցածր վարկամիչ ունեցող և վարկամիչ չունեցող քանակներում</b>		
- վարկեր և ավանդներ	3,887,000	
- ֆակտորինգ		
- ֆինանսական լիզինգ		
- ռեսյու (հետգնման) պարտավորումներ		
- սվոպ		5,932
- ակտիվիտիվներ և բանկային երաշխիքներ		174,074
- այլ	20,380	
<b>Հաշվեցրված տոկոսներ</b>	5,247	0
<b>Ընդամենը</b>	<b>13,645,498</b>	<b>4,151,723</b>
Բնակների մկատմամբ պահանջների գծով հնարավոր կորուստների պահուստ (ծանոթ. 7)	-136,455	-41,440
<b>Ջուտ Պահանջներ քանակների մկատմամբ</b>	<b>13,509,043</b>	<b>4,110,283</b>

<b>Ֆինանսական կազմակերպություններում վարկեր և ավանդներ, այլ պահանջներ</b>		
<b>ՀՀ ֆինանսական կազմակերպություններում</b>	7,683,101	12,095,866
- վարկեր և ավանդներ	2,915,460	2,832,826
- ֆակտորինգ		
- ֆինանսական լիզինգ		
- ռեսյու (հետգնման) պարտավորումներ	4,767,641	9,263,040
- սվոպ		
- ակտիվիտիվներ և բանկային երաշխիքներ		
- այլ		
<b>ԹԹԲ-(Բաա3) և քաղժր վարկամիչ ունեցող ֆինանսական կազմակերպություններում</b>		
- վարկեր և ավանդներ	0	0
- ֆակտորինգ		
- ֆինանսական լիզինգ		
- ռեսյու (հետգնման) պարտավորումներ		
- սվոպ		
- ակտիվիտիվներ և բանկային երաշխիքներ		
- այլ		
<b>ԹԹԲ-(Բաա3)-ից ցածր վարկամիչ ունեցող և վարկամիչ չունեցող ֆինանսական կազմակերպություններում</b>	1,050,323	1,026,861
- վարկեր և ավանդներ		
- ֆակտորինգ		
- ֆինանսական լիզինգ		
- ռեսյու (հետգնման) պարտավորումներ		
- սվոպ		
- ակտիվիտիվներ և բանկային երաշխիքներ		
- այլ	1,050,323	1,026,861
<b>Հաշվեցրված տոկոսներ</b>	13,243	83,538
<b>Ընդամենը</b>	<b>8,746,667</b>	<b>13,206,265</b>
Ֆինանսական կազմակերպությունների մկատմամբ պահանջների գծով հնարավոր կորուստների պահուստ (ծանոթ. 7)	-87,466	-132,062
<b>Ջուտ պահանջներ Ֆինանսական կազմակերպությունների մկատմամբ</b>	<b>8,659,201</b>	<b>13,074,203</b>
<b>Ջուտ պահանջներ քանակների և ֆինանսական կազմակերպությունների մկատմամբ</b>	<b>22,168,244</b>	<b>17,184,486</b>

Ծանոթագրություն 15. «Շահույթ վնասով վերաչափվող իրական արժեքով հաշվառվող ֆինանսական ակտիվներ»

<b>Պետական արժեթղթեր</b>	<b>Հաշվետու ժամանակաշրջան</b>	<b>Նախորդ ժամանակաշրջան</b>
<b>ՀՀ պետական արժեթղթեր, այլ թվում</b>		
- գանձապետական պարտատոմսեր	23,830,884	30,368,509
- կենտրոնական բանկի պարտատոմսեր		

- ալլ		
<b>ԹԹԹ- (Քաս3) և քարձր վարկանիչ ունեցող երկների պետական արժեթղթեր, ալլ թվում</b>		
- զանժապետական պարտատոմսեր		
- կենտրոնական բանկի պարտատոմսեր		
- ալլ		
<b>ԹԹԹ- (Քաս3) -ից ցածր վարկանիչ ունեցող և վարկանիչ չունեցող երկների պետական արժեթղթեր</b>		
- զանժապետական պարտատոմսեր		
- կենտրոնական բանկի պարտատոմսեր		
- ալլ		
<b>Ընդամենը պետական արժեթղթեր</b>	<b>23,830,884</b>	<b>30,368,509</b>

<b>ՀՀ ոչ պետական արժեթղթեր</b>	<b>Հաղվեաու ժամանակաշրջան</b>	<b>Նախորդ ժամանակաշրջան/</b>
<b>Ա-/Ա3/ և քարձր վարկանիչ ունեցող թողարկողի</b>		
- երկարաժամկետ պարտրային գործիքներ		
- կարճաժամկետ պարտրային գործիքներ		
- ավանդային հավաստագրեր		
- կապիտալի գործիքներ		
- ալլ		
<b>Հայաստանի Հանրապետության կենտրոնական</b>		
- երկարաժամկետ պարտրային գործիքներ		
- կարճաժամկետ պարտրային գործիքներ		
- ավանդային հավաստագրեր		
- կապիտալի գործիքներ		
- ալլ		
<b>ԹԹԹ+/Քաս1/ և ցածր վարկանիչ ունեցող, ալլ</b>		
- երկարաժամկետ պարտրային գործիքներ		
- կարճաժամկետ պարտրային գործիքներ		
- ավանդային հավաստագրեր		
- կապիտալի գործիքներ		
- ալլ		
<b>Ընդամենը ՀՀ ոչ պետական առևտրային նպատակով պահվող արժեթղթեր</b>	<b>0</b>	<b>0</b>

<b>Ալլ երկրների ոչ պետական արժեթղթեր</b>	<b>Հաղվեաու ժամանակաշրջան</b>	<b>Նախորդ ժամանակաշրջան/</b>
<b>Ա-/Ա3/ և քարձր վարկանիչ ունեցող թողարկողի</b>		
- երկարաժամկետ պարտրային գործիքներ		
- կարճաժամկետ պարտրային գործիքներ		
- ավանդային հավաստագրեր		
- կապիտալի գործիքներ		
- ալլ		
<b>ԹԹԹ+/Քաս1/ և ցածր վարկանիչ ունեցող, ալլ</b>		
- երկարաժամկետ պարտրային գործիքներ		
- կարճաժամկետ պարտրային գործիքներ		
- ավանդային հավաստագրեր		
- կապիտալի գործիքներ		
- ալլ		
<b>Ընդամենը ալլ երկրների ոչ պետական առևտրային նպատակով պահվող արժեթղթեր</b>	<b>0</b>	<b>0</b>

Ընդամենը Շահույթ վճատվ վերաչափվող իրական արժեքով հաշվառվող ֆինանսական	23,830,884	30,368,509
---	------------	------------

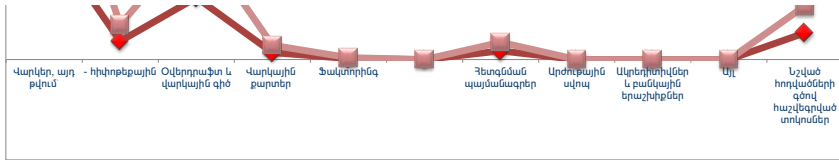
Առևտրային նպատակով պանվող այլ ֆինանսական ակտիվներ	Հաշվետու ժամանակաշրջան	Նախորդ ժամանակաշրջան/
<b>Վարկեր, ֆակտորինգ, դեբիտորական պարտքեր</b>		
- ԱՆ/ԱՆ/ և բանձր վարկանիշ ունեցող		
- ԲԻԲԻ+/Բաա I/ և ցածր վարկանիշ ունեցող, այլ վարկանիշ ունեցող և վարկանիշ չունեցող վարկատուների		
- Հիփոթեկ		
- Սպառողական վարկեր		
- այլ		
<b>Ածանցյալ գործիքներ</b>	0	
- ֆյուչերս		
- Ֆորվարդ		
- օպցիոն		
- սվոպ		
- այլ		
<b>Ընդամենը</b>		

Ընդամենը Շահույթ վճատվ վերաչափվող իրական արժեքով հաշվառվող ֆինանսական ակտիվներ	23,830,884	30,368,509
--	------------	------------

**Շանթթագրություն 16. «Հանախորդների արված ամորտիզացված արժեքով հաշվառվող վարկեր և փոխառություններ»**

Տրված վարկեր և այլ փոխառություններ	Հաշվետու ժամանակաշրջան	Նախորդ ժամանակաշրջան
<b>Վարկեր, այդ թվում՝</b>	<b>327,765,783</b>	<b>338,433,314</b>
- ՀՀ կառավարությանը		
- տեղական ինքնակառավարման մարմիններին		
- ինֆորմերային	46,888,590	42,508,513
<b>Օվերդրաֆոտ և վարկային գիծ</b>	<b>158,470,921</b>	<b>158,933,492</b>
<b>Վարկային քարտեր</b>	<b>17,592,927</b>	<b>18,935,908</b>
<b>Ֆակտորինգ</b>	<b>2,367,459</b>	<b>2,487,459</b>
	-	-
<b>Հետգնման պայմանագրեր</b>	<b>22,073,847</b>	<b>22,361,478</b>
<b>Արժույթային սվոպ</b>	-	-
<b>Արժույթային և ըսմկային երաշխիքներ</b>	-	-
<b>Այլ</b>		
<b>Նշված հոդվածների գծով հաշվեգրված ստկոսներ</b>	<b>68,437,245</b>	<b>68,857,585</b>
<b>Ընդամենը վարկեր</b>	<b>596,708,182</b>	<b>610,009,236</b>
Հանախորդներին արված ամորտիզացված արժեքով հաշվառվող վարկեր և փոխառություններ (Շանթթ. 7)	-13,148,732	-8,640,587
<b>Ընդամենը գուտ վարկեր</b>	<b>583,559,450</b>	<b>601,368,649</b>





**Հաշվետու ժամանակաշրջանի վերջի դրությամբ Հանախորդներին տրված ամորտիզացված արժեքով հաշվառվող աշխատող և չաշխատող վարկեր և փոխառությունների կառուցվածքը.**

Հանախորդներին տրված ամորտիզացված արժեքով հաշվառվող աշխատող վարկեր և փոխառությունների կառուցվածքը	Հաշվետու ժամանակաշրջան	Նախորդ ժամանակաշրջան
Աշխատող վարկեր և փոխառվություններ գումար քանակ	575,799,044 71,375	596,794,522 69,675
Չաշխատող վարկեր և փոխառվություններ, այդ քվեում`	20,909,138	13,214,714
- ժամկետանց գումար քանակ	3948 11,717,332 3011	3438 5,166,549 2688
Ընդամենը վարկեր գումար քանակ	596,708,182 75,323	610,009,236 73,113
Հանախորդներին տրված ամորտիզացված արժեքով հաշվառվող վարկեր և փոխառություններ (ձանոթ. 7)	-13,148,732	-8,640,587
<b>Ընդամենը գուտ վարկեր</b>	<b>583,559,450</b>	<b>601,368,649</b>

**Հանախորդներին տրված ամորտիզացված արժեքով հաշվառվող վարկեր և փոխառությունների վերլուծությունը ըստ հաճախորդների հետևյալ ախպերի.**

Հանախորդներին տրված ամորտիզացված արժեքով հաշվառվող վարկեր և փոխառությունների վերլուծությունը ըստ հաճախորդների	Հաշվետու ժամանակաշրջան	Նախորդ ժամանակաշրջան
<b>Պետական ձեռնարկություններ</b>	3,406,184	3,544,818
<b>Մասնավոր ձեռնարկություններ, այդ քվեում`</b>	<b>407,936,821</b>	<b>423,866,919</b>
- խոշոր ձեռնարկություններ	185,965,336	200,436,713
- փոքր և միջին ձեռնարկություններ	221,971,485	223,430,206
<b>Ֆիզիկական անձիք, այդ քվեում`</b>	<b>113,745,154</b>	<b>110,343,586</b>
- սպառողական վարկեր	46,293,976	46,084,874
- հիփոթեքային վարկեր	46,888,590	42,508,513
- վարկային քարտեր	17,677,095	19,064,087
<b>Ամենա ձեռնարկատերեր</b>	<b>3,182,778</b>	<b>3,396,328</b>
<b>Հաշվեզրված տոկոսներ</b>	<b>68,437,245</b>	<b>68,857,585</b>
<b>Ընդամենը վարկեր և փոխառվություններ</b>	<b>596,708,182</b>	<b>610,009,236</b>
Հանախորդներին տրված ամորտիզացված արժեքով հաշվառվող վարկեր և փոխառություններ	(13,148,732)	(8,640,587)

<b>Ընդամենը ամորտիզացված արժեքով հաշվառվող գույք վարկեր և փոխառություններ</b>	<b>583,559,450</b>	<b>601,368,649</b>
---	--------------------	--------------------

ա) խոշոր վարկառուներին և նրանց հետ փոխկապակցված անձանց տրամադրված վարկերի ընդհանուր գումարը 31.03.2022թ – 273,457,642 հազ.դրամ, 31.12.2021թ –216.081.821 հազ.դրամ

բ) տեսակարար կշիռը ընդհանուր վարկային պորտֆելում 31.03.2022թ -46.67 %, 31.12.2021թ -37.31 %

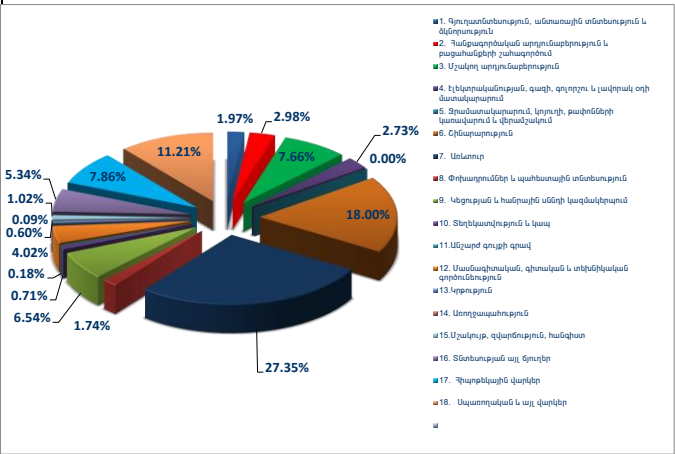
գ) տոկոսային հարաբերակցությունը կապիտալի նկատմամբ 31.03.2022թ – 195.64 %, 31.12.2021թ – 499.12 % :

<b>Վարկային պորտֆելի վերլուծությունը ըստ վարկառուների ջանակի.</b>	<b>Հաշվետու ժամանակաշրջան</b>	<b>Նախորդ ժամանակաշրջան</b>
Պետական ձեռնարկություններ	6	6
Մասնավոր ձեռնարկություններ	440	463
Ֆիզիկական անձիք	55,341	54,002
Անհատ ձեռնարկատերեր	683	699
<b>Ընդամենը</b>	<b>56,470</b>	<b>55,170</b>

**Վարկային պորտֆելի (առանց հաշվի առնելու հնարավոր կորուստների պահեստի գումարը) վերլուծությունը ըստ վարկավորման ոլորտների.**

**31.03.22**

<b>Հաճախորդներին տրված ամորտիզացված արժեքով հաշվառվող վարկեր և փոխառությունների վերլուծությունը ըստ վարկավորման ոլորտների</b>	<b>Գումար</b>	<b>Տոկոսային հարաբերությունը</b>
1. Գյուղատնտեսություն, անտառային տնտեսություն և ձկնորսություն	11,747,134	1.97
2. Հանրագործական արդյունաբերություն և բացահանքերի շահագործում	17,787,389	2.98
3. Սյակող արդյունաբերություն	45,711,682	7.66
4. Էլեկտրականության, գազի, գոլորշու և լավորակ օդի մատակարարում	16,298,343	2.73
5. Ջրամատակարարում, կոյուղի, բափոնների կառավարում և վերանշակում	5,505	0.00
6. Շինարարություն	107,408,848	18.00
7. Առևտուր	163,215,286	27.35
8. Փոխադրումներ և պահեստային տնտեսություն	10,379,128	1.74
9. Կեցության և հանրային սննդի կազմակերպում	39,048,896	6.54
10. Տեղեկատվություն և կապ	4,220,413	0.71
11.Անշարժ գույքի գրավ	1,097,928	0.18
12. Մասնագիտական, գիտական և տեխնիկական գործունեություն	23,961,751	4.02
13.Կրթություն	3,582,753	0.60
14. Առողջապահություն	514,959	0.09
15.Սնունդի, զվարճություն, հանգիստ	6,088,056	1.02
16. Տնտեսության այլ ճյուղեր	31,879,457	5.34
17. Հիպոթեկային վարկեր	46,888,590	7.86

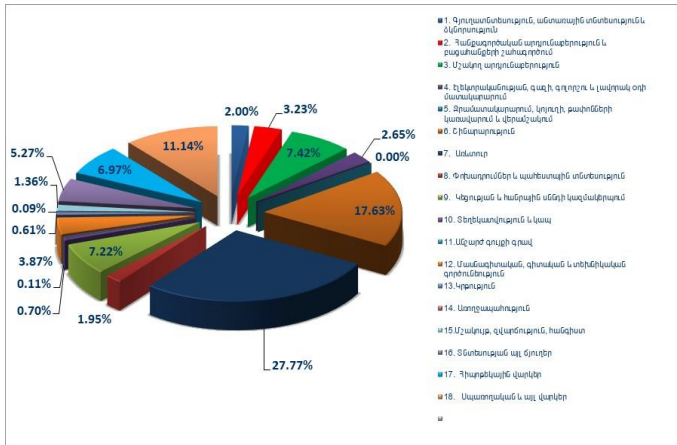




18. Սպառողական և այլ վարկեր	66,872,064	11.21
<b>Ընդամենը</b>	<b>596,708,182</b>	<b>100</b>

**31.12.21**

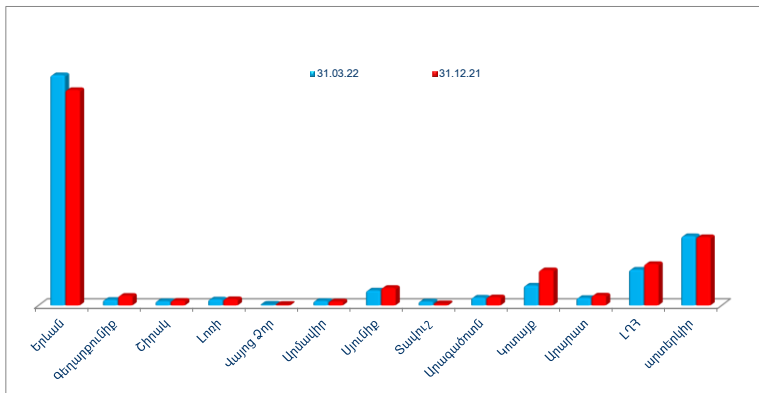
Հաճախորդներին տրված ամորտիզացված արժեքով հաշվառվող վարկեր և փոխառությունների վերլուծությունն ըստ վարկավորման ոլորտների	Գումար	Տոկոսային հարաբերությունը
1. Գյուղատնտեսություն, անտառային տնտեսություն և ձկնորսություն	12,198,739	2.00
2. Հանրագործական արդյունաբերություն և քաղաքացիական շահագործում	19,692,718	3.23
3. Մշակող արդյունաբերություն	45,290,840	7.42
4. Էլեկտրականության, գազի, գոլորշու և լավորակ օդի մատակարարում	16,184,637	2.65
5. Ջրամատակարարում, կոյտղի, բափոնների կառավարում և վերանշակում	6,386	0.00
6. Եինարտություն	107,514,823	17.63
7. Առևտուր	169,410,720	27.77
8. Փոխադրումներ և պահեստային տնտեսություն	11,882,523	1.95
9. Կեցության և հանրային սննդի կազմակերպում	44,071,904	7.22
10. Տեղեկատվություն և կապ	4,272,063	0.70
11. Անշարժ գույքի գրավ	693,733	0.11
12. Մասնագիտական, գիտական և տեխնիկական գործունեություն	23,604,139	3.87
13. Կրթություն	3,699,057	0.61
14. Առողջապահություն	573,020	0.09
15. Մշակույթ, զվարճություն, հանգիստ	8,311,358	1.36
16. Տնտեսության այլ ճյուղեր	32,132,050	5.27
17. Հիպոթեկային վարկեր	42,508,513	6.97
18. Սպառողական և այլ վարկեր	67,962,013	11.14
<b>Ընդամենը</b>	<b>610,009,236</b>	<b>100</b>



Համախորդների ռեզիդենտության առումով վարկային պորտֆելի վերլուծությունը ունի հետևյալ տեսքը.

Համախորդների ռեզիդենտության առումով վարկային պորտֆելի վերլուծությունը	Հաշվետու ժամանակաշրջան	Տոկոսային հարաբերությունը	Նախորդ ժամանակաշրջան	Տոկոսային հարաբերությունը
ՀՀ ռեզիդենտներ	485,190,673	83.14	504,359,821	83.87
Ոչ ռեզիդենտներ	98,368,777	16.86	97,008,828	16.13
<b>Ընդամենը</b>	<b>583,559,450</b>	<b>100</b>	<b>601,368,649</b>	<b>100</b>

ՍԱԲՁ	31.03.22		31.12.21	
	քանակ	գումար	քանակ	գումար
Երևան	24618	326,857,214	21505	305,801,917
Գեղարքունիք	9389	7,997,513	8432	13,752,884
Շիրակ	7740	6,077,472	7480	6,726,698
Լոռի	5146	8,597,307	5188	8,974,541
Վայոց ձոր	88	1,532,031	279	1,244,945
Արմավիր	2696	6,343,356	2886	5,640,063
Սյունիք	3680	21,275,721	3898	24,960,905
Տավուշ	1269	5,633,503	1463	2,577,270
Արագածոտն	5653	11,162,440	5538	11,627,814
Կոտայք	3931	28,214,834	4747	50,053,589
Արարատ	5808	10,708,964	6250	14,157,855
ԼՂՀ	5253	50,790,318	5393	58,841,340
արտերկիր	52	98,368,777	54	97,008,828
<b>ԸՆԴԱՄԵՆԸ</b>	<b>75,323</b>	<b>583,559,450</b>	<b>73,113</b>	<b>601,368,649</b>



Մանրագրություն 17. «Իրական արժեքով այլ համապարփակ ֆինանսական արդյունքի միջոցով չափվող ֆինանսական ակտիվներ»

Պետական արժեքիքեր	Հաշվետու ժամանակաշրջան	Նախորդ ժամանակաշրջան

<b>ՀՀ պետական պարտատոմսեր</b>	32,528,856	153,596,881
- գանձապետական պարտատոմսեր	32,528,856	153,596,881
- կենտրոնական բանկի պարտատոմսեր		
- մորհակ		
<b>ԹԹԲ-/Քաա3/ և քարճր վարկանիշ ունեցող երկնեղի պետական արժեթղթեր</b>		
- գանձապետական պարտատոմսեր		
- կենտրոնական բանկի պարտատոմսեր		
- ալլ		
<b>ԹԹԲ+/Քաա1/ և ցածր վարկանիշ ունեցող, վարկանիշ չունեցող երկնեղի պետական արժեթղթեր</b>		
- գանձապետական պարտատոմսեր		
- կենտրոնական բանկի պարտատոմսեր		
- ալլ		
<b>Հնարակղր կղղոստնեղի պահոստ մորհակնեղի ընղամնըր պետական արժեթղթեր</b>	<b>32,528,856</b>	<b>153,596,881</b>

<b>ՀՀ ոչ պետական արժեթղթեր</b>	<b>Հաղվետու ժամանակաղղջղամ</b>	<b>Նախտղղ ժամանակաղղջղամ</b>
<b>Ա-/ԱԱ3/ և քարճր վարկանիշ ունեցող թղղարկղղի</b>		
- երկղղարաժամկետ պղղրտղղաղղին գղղրժղղրնեղր		
- կղղրճամկետ պղղրտղղաղղին գղղրժղղրնեղր		
- ավանղղաղղին հավատաղղեղր		
- կապղղտաղղի գղղրժղղրնեղր		
- ալլ		
<b>Հղղաղղստանի Հանղղապետղղղղղղղղան կենտրոնական բանկի կղղղիղղ «Գ -» և քարճր վարկանիշ ստաղղած թղղարկղղի</b>		
- երկղղարաժամկետ պղղրտղղաղղին գղղրժղղրնեղր		
- կղղրճամկետ պղղրտղղաղղին գղղրժղղրնեղր		
- ավանղղաղղին հավատաղղեղր		
- կապղղտաղղի գղղրժղղրնեղր		
- ալլ		
<b>ԹԹԲ+/Քաա1/ և ցածր վարկանիշ ունեցող, ալլ վարկանիշ ունեցող և վարկանիշ չունեցող թղղարկղղի</b>		
- երկղղարաժամկետ պղղրտղղաղղին գղղրժղղրնեղր	1,738,689	1,888,073
- կղղրճամկետ պղղրտղղաղղին գղղրժղղրնեղր		
- ավանղղաղղին հավատաղղեղր		
- կապղղտաղղի գղղրժղղրնեղր		
- ալլ		
Ընղղամնըր ՀՀ ոչ պետական արժեթղթեր	1,738,689	1,888,073

<b>Ալլ երկրնեղի ոչ պետական արժեթղթեր</b>	<b>Հաղվետու ժամանակաղղջղամ</b>	<b>Նախտղղ ժամանակաղղջղամ</b>
<b>Ա-/ԱԱ3/ և քարճր վարկանիշ ունեցող թղղարկղղի</b>		
- երկղղարաժամկետ պղղրտղղաղղին գղղրժղղրնեղր		
- կղղրճամկետ պղղրտղղաղղին գղղրժղղրնեղր		
- ավանղղաղղին հավատաղղեղր		
- կապղղտաղղի գղղրժղղրնեղր		
- ալլ		
<b>ԹԹԲ+/Քաա1/ և ցածր վարկանիշ ունեցող, ալլ վարկանիշ ունեցող և վարկանիշ չունեցող թղղարկղղի</b>		
- երկղղարաժամկետ պղղրտղղաղղին գղղրժղղրնեղր		
- կղղրճամկետ պղղրտղղաղղին գղղրժղղրնեղր		
- ավանղղաղղին հավատաղղեղր		
- կապղղտաղղի գղղրժղղրնեղր		
- ալլ		
Ընղղամնըր ալլ երկրնեղի ոչ պետական արժեթղթեր	0	0

Ընդամենը Իրական արժեքով՝ այլ համապարփակ ֆինանսական արդյունքի միջոցով չափվող ֆինանսական ակտիվներ	34,267,545	155,484,954
---	------------	-------------

<b>Իրական արժեքով՝ այլ համապարփակ ֆինանսական արդյունքի միջոցով չափվող այլ ֆինանսական ակտիվներ</b>		
վարկեր, ֆակտորինգ, դեբիտորական պարտքեր		
- Ա-/ԱՅ/ և բարձր վարկանիշ ունեցող		
-ԲԲԲ-/(հաա 1/ և ցածր վարկանիշ ունեցող, այլ վարկանիշ ունեցող և վարկանիշ չունեցող		
- Հիվորինկ		
- Սպառողական վարկեր		
- Այլ		
<b>Ընդամենը</b>	<b>0</b>	<b>0</b>

Ընդամենը Իրական արժեքով՝ այլ համապարփակ ֆինանսական արդյունքի միջոցով չափվող ֆինանսական ակտիվներ	34,267,545	155,484,954
---	------------	-------------

այլ առնուց բառատարբարական գաղափարային

**Հաշվետու ժամանակաշրջան**

Աճճի ամվանումը	Հիմնական գործունեությունը	Գրանցմամ երկիրը	Ներդրման ամսաթիվը	Ներդրումը (հազ. դոլար)	Բաժնեմասը
1. Արմենիան Քարդ ՓԲԸ	վճարահաշվարկային ծառայություններ	ՀՀ	20.10.06	12143	2.00
2.ԱԶԲԱ Քրեդիտ Ռեփորթինգ ՓԲԸ	վճարահաշվարկային ծառայություններ	ՀՀ	22.11.07	19845	4.0003
3. Ս-ԼԻՖՏ	վճարահաշվարկային ծառայություններ	Բելգիա	23.04.12	22417	0.00005
<b>Ընդամենը</b>				<b>54,405</b>	<b>6</b>
այլ աճճանց բաժնետիրական կապիտալում իրականացված ներդրումների արժեզրկում (հնարավոր կորուստների պահուստ) (ժանդ. 7)				0	
<b>Ընդամենը</b>				<b>54,405</b>	

**Նախորդ ժամանակաշրջան**

Աճճի ամվանումը	Հիմնական գործունեությունը	Գրանցմամ երկիրը	Ներդրման ամսաթիվը	Ներդրումը (հազ. դոլար)	Բաժնեմասը
1. Արմենիան Քարդ ՓԲԸ	վճարահաշվարկային ծառայություններ	ՀՀ	20.10.06	12143	2.00
2.ԱԶԲԱ Քրեդիտ Ռեփորթինգ ՓԲԸ	վճարահաշվարկային ծառայություններ	ՀՀ	22.11.07	19845	4.0003
3. Ս-ԼԻՖՏ	վճարահաշվարկային ծառայություններ	Բելգիա	23.04.12	22417	0.00005
<b>Ընդամենը</b>				<b>54,405</b>	<b>6</b>
այլ աճճանց բաժնետիրական կապիտալում իրականացված ներդրումների արժեզրկում (հնարավոր կորուստների պահուստ) (ժանդ. 7)				0	
<b>Ընդամենը</b>				<b>54,405</b>	

	Հաշվետու ժամանակաշրջան	Նախորդ ժամանակաշրջան
Ընդամենը վաճառքի համար մատչելի ֆինանսական ակտիվներ և այլ անձանց բաժնետիրական կապիտալում իրականացված ներդրումները	34,321,950	155,539,359

Ծանոթագրություն 18. «Ամորտիզացված արժեքով հաշվառվող այլ ֆինանսական ակտիվներ»

Փնտհական արժեքերը	Հաշվետու ժամանակաշրջան	Նախորդ ժամանակաշրջան
<b>ՀՀ պետական պարտատոմսեր, այդ թվում՝</b>	125,208,759	
- գանձապետական պարտատոմսեր	125,208,759	
- կենտրոնական բանկի պարտատոմսեր		
- այլ		
<b>ԹԹԹ-/Բաա3/ և քարճր վարկանիշ ունեցող երկների պետական արժեքթեր, այդ թվում՝</b>		
- գանձապետական պարտատոմսեր		
- կենտրոնական բանկի պարտատոմսեր		
- այլ		
<b>ԹԹԹ+/Բաա1/ և ցածր վարկանիշ ունեցող, ինչպես նաև վարկանիշ չունեցող երկների պետական</b>		
- գանձապետական պարտատոմսեր		
- կենտրոնական բանկի պարտատոմսեր		
- այլ		
Հաշվեգրված տոկոսներ		
<b>Ընդամենը պետական արժեքթեր</b>	<b>125,208,759</b>	

ՀՀ ոչ պետական արժեքթեր	ցուցանված	չցուցանված	ցուցանված	չցուցանված
<b>Ա-/Ա3/ և քարճր վարկանիշ ունեցող թողարկողի, այդ թվում՝</b>				
- երկարաժամկետ պարտրային գործիքներ				
- կարճաժամկետ պարտրային գործիքներ				
- ավանդախն հավատապրեր				
- այլ				
<b>Հայաստանի Հանրապետության կենտրոնական բանկի կողմից «Գ-» և քարճր վարկանիշ ստացած թողարկողի, այդ թվում՝</b>	0	0	0	0
- երկարաժամկետ պարտրային գործիքներ				
- կարճաժամկետ պարտրային գործիքներ				
- ավանդախն հավատապրեր				
- այլ			0	
<b>ԹԹԹ+/Բաա1/ և ցածր վարկանիշ ունեցող, այլ վարկանիշ ունեցող և վարկանիշ չունեցող թողարկողի, այդ թվում՝</b>				
- երկարաժամկետ պարտրային գործիքներ				
- կարճաժամկետ պարտրային գործիքներ				
- ավանդախն հավատապրեր				
- այլ				
<b>Հաշվեգրված տոկոսներ</b>				
<b>Ընդամենը</b>	-	-	-	-

Այլ երկրների ոչ պետական արժեթղթեր	ցուցանված	չցուցանված	ցուցանված	չցուցանված
<b>Ա-/ԱՅ/ և քարճր վարկանիշ ունեցող թողարկողի, այդ թվում</b>				
- երկարաժամկետ պարտքային գործիքներ				
- կարճաժամկետ պարտքային գործիքներ				
- ավանդային հավաստագրեր				
- այլ				
<b>ԹԹԹ+/Թատ 1/ և ցածր վարկանիշ ունեցող, այլ վարկանիշ ունեցող և վարկանիշ չունեցող թողարկողի, այդ թվում</b>				
- երկարաժամկետ պարտքային գործիքներ				
- կարճաժամկետ պարտքային գործիքներ				
- ավանդային հավաստագրեր				
- այլ				
<b>Հաշվեզրված տոկոսներ</b>				
<b>Ընդամենը</b>	-	-	-	-

Ամորտիզացված արժեքով հաշվառվող այլ ֆինանսական ակտիվների արժեզրկում (հնարավոր կորուստների պահուստ) (ծանոթ. 7)				
--	--	--	--	--

<b>Ձուտ մեղրություններ Ամորտիզացված արժեքով հաշվառվող այլ ֆինանսական ակտիվներում</b>	<b>125,208,759</b>		<b>0</b>	<b>0</b>
--	--------------------	--	----------	----------

**Վաճառքի համար պահվող ոչ ընթացիկ ակտիվներ**

	Հաշվետու ժամանակաշրջան	Նախորդ ժամանակաշրջան
Բռնագանձված գրավ	7,909,969	7,866,678

**Շանթագրություն 20. «Հիմնական միջոցներ և ոչ նյութական ակտիվներ»**

**Հիմնական միջոցներ**

Հոլովածի անվանումը	Շենքեր	Համակ. և կապի միջոցներ	Փոխադրամիջոցներ	Այլ հիմն. միջոցներ	Հիմն.միջ. գծով կապ. ներդ.	Վարձակ. հիմն.միջ. *	Վարձակ. հիմն.միջ. գծով կապ. ներդ.	Ընդամենը
<b>Սկզբնական արժեք</b>								
<b>Մնացորդ նախորդ ժամանակաշրջանի սկզբում</b>	<b>10,362,099</b>	<b>4,609,690</b>	<b>305,045</b>	<b>3,869,115</b>	<b>-</b>	<b>1,063,784</b>	<b>455,546</b>	<b>20,665,279</b>
Ավելացում	-	306,560	6,239	81,536	7,610	59,859	3,133	464,937
Օտարում								-
Գորս գրում								-
Վերագնահատում		31,683	64,501	120				96,304
Վերագնահատումից մաշվածության ճշգրտում								-
<b>Մնացորդ նախորդ ժամանակաշրջանի վերջում</b>	<b>10,362,099</b>	<b>4,884,567</b>	<b>246,783</b>	<b>3,950,531</b>	<b>7,610</b>	<b>1,123,643</b>	<b>458,679</b>	<b>21,033,912</b>
Ավելացում	-	1,576	493	17,344	-	38,418	1,629	59,460
Օտարում			11,459					11,459
Վերագնահատում*								-
Գորս գրում		487		304				791
Վերագնահատումից մաշվածության ճշգրտում								-
<b>Մնացորդ հաշվառու ժամանակաշրջանի վերջում</b>	<b>10,362,099</b>	<b>4,885,656</b>	<b>235,817</b>	<b>3,967,571</b>	<b>7,610</b>	<b>1,162,061</b>	<b>460,308</b>	<b>21,081,122</b>
<b>Կուտակված մաշվածություն</b>								
<b>Մնացորդ նախորդ ժամանակաշրջանի սկզբում</b>	<b>2,226,187</b>	<b>3,316,703</b>	<b>169,850</b>	<b>1,819,087</b>		<b>99,490</b>	<b>61,903</b>	<b>7,693,220</b>
Ավելացում	383,866	303,468	34,394	173,059		207,542	14,745	1,117,074

Օտարում									-
Վերագնահատումից մաշվածության ճշգրտում						25,180			25,180
Դուրս գրում		31,180	51,708	136					83,024
<b>Մնացորդ նախորդ ժամանակաշրջանի վերջում</b>	<b>2,610,053</b>	<b>3,588,991</b>	<b>152,336</b>	<b>1,992,010</b>		<b>281,852</b>	<b>76,648</b>		<b>8,702,090</b>
Ավելացում	95,967	75,572	8,115	43,130		42,524	3,713		269,021
Օտարում			11,459						11,459
Վերագնահատումից մաշվածության ճշգրտում									-
Դուրս գրում		273		188					461
<b>Մնացորդ հաշվետու ժամանակաշրջանի վերջում</b>	<b>2,706,020</b>	<b>3,664,290</b>	<b>149,192</b>	<b>2,034,952</b>		<b>324,376</b>	<b>80,361</b>		<b>8,959,191</b>
<b>Ձուտ հաշվեկշռային արժեք</b>									
հաշվետու ժամանակաշրջանի վերջում	7,656,079	1,221,366	86,625	1,932,619	7,610	837,685	379,947		12,121,931
նախորդ հաշվետու ժամանակաշրջանի վերջում	7,752,046	1,295,376	94,247	1,958,521	7,610	841,791	382,031		12,331,822

**Ոչ նյութական ակտիվներ**

	Համակարգչային ծրագրեր	Լիցենզիաներ և վստահագրեր	Հեղինակային իրավունքներ	Այլ ոչ նյութական ակտիվներ	Ոչ նյութական ակտիվ գծով կապ. ներդ.	Ընդամենը
<b>Սկզբնական արժեք</b>						
<b>Մնացորդ նախորդ ժամանակաշրջանի սկզբում</b>	<b>285,600</b>	<b>3,102,491</b>	<b>-</b>	<b>157,641</b>	<b>90,566</b>	<b>3,636,298</b>
Ավելացում	2,777	203,843	-	-	1,600	208,220
Օտարում		-				-
Վերագնահատում						-
Արժեզրկում						-
Դուրս գրում		41,104				41,104
<b>Մնացորդ նախորդ ժամանակաշրջանի վերջում</b>	<b>288,377</b>	<b>3,265,230</b>	<b>-</b>	<b>157,641</b>	<b>92,166</b>	<b>3,803,414</b>
Ավելացում	4,209	14,691	-	-	-	18,900
Օտարում	-	-				-
Վերագնահատում*						-
Արժեզրկում						-
Դուրս գրում		1,440				1,440
<b>Մնացորդ հաշվետու ժամանակաշրջանի վերջում</b>	<b>292,586</b>	<b>3,278,481</b>	<b>-</b>	<b>157,641</b>	<b>92,166</b>	<b>3,820,874</b>
<b>Կուտակված մաշվածություն</b>						
<b>Մնացորդ նախորդ ժամանակաշրջանի սկզբում</b>	<b>137,429</b>	<b>1,286,798</b>	<b>-</b>	<b>60,911</b>	<b>-</b>	<b>1,485,138</b>
Ավելացում	19,637	390,473	-	18,143	-	428,253
Օտարում	-	-				-
Դուրս գրում		40,983				40,983
Արժեզրկում		-				-
<b>Մնացորդ նախորդ ժամանակաշրջանի վերջում</b>	<b>157,066</b>	<b>1,636,288</b>	<b>-</b>	<b>79,054</b>	<b>-</b>	<b>1,872,408</b>
Ավելացում	5,091	103,278	-	3,399	-	111,768
Օտարում	-	-				-
Դուրս գրում		1,440				1,440
Արժեզրկում		-				-
<b>Մնացորդ հաշվետու ժամանակաշրջանի վերջում</b>	<b>162,157</b>	<b>1,738,126</b>	<b>-</b>	<b>82,453</b>	<b>-</b>	<b>1,982,736</b>
<b>Ձուտ հաշվեկշռային արժեք</b>						
Հաշվետու ժամանակաշրջանի վերջում	130,429	1,540,355	-	75,188	92,166	1,838,138
Նախորդ հաշվետու ժամանակաշրջանի վերջում	131,311	1,628,942	-	78,587	92,166	1,931,006

**Ծանոթագրություն 21. «Հետաձգված հարկային ակտիվներ»**

Հետաձգված հարկային ակտիվների շարժ	Հաշվետու ժամանակաշրջան	Նախորդ ժամանակաշրջան
<b>Մնացորդը ժամանակաշրջանի սկզբում</b>	442,330	
Ավելացում		442,330
Նվազում		
<b>Մնացորդը ժամանակաշրջանի վերջում</b>	<b>442,330</b>	<b>442,330</b>

**Ծանոթագրություն 22. «Այլ ակտիվներ»**

Բանկային գործառնությունների գծով ստացվելիք գումարներ	Հաշվետու ժամանակաշրջան	Նախորդ ժամանակաշրջան
Ստացվելիք շահարժիմներ		
Հավատարմագրային կառավարման գործառնությունների գծով ստացվելիք գումարներ		
Այլ գործառնություններից ստացվելիք գումարներ	605,542	736,413
<b>Ընդամենը</b>	<b>605,542</b>	<b>736,413</b>
Բանկային գործառնությունների գծով հնարավոր կորուստների պահուստ (ծանոթ. 7)	-66,060	-7,383
<b>«Բանկային գործառնությունների գծով ստացվելիք զուտ գումարներ</b>	<b>539,482</b>	<b>729,030</b>

Գեբիտորական պարտքեր և կանխավճարներ	Նախորդ ժամանակաշրջան	Նախորդ ժամանակաշրջան
Գեբիտորական պարտքեր բյուջեի գծով	7	33
Գեբիտորական պարտքեր մատակարարների գծով		
Կանխավճարներ աշխատակիցներին	1,910	1,750
Կանխավճարներ մատակարարներին	505,620	501,497
Կանխավճարներ և գերավճարներ բյուջեի և պարտադիր սոցիալական ապահովագրության վճարների գծով	175,824	246
Այլ ցեբիտորական պարտքեր և կանխավճարներ	1,574,512	1,570,677
<b>Ընդամենը</b>	<b>2,257,873</b>	<b>2,074,203</b>
Այլ ակտիվների գծով հնարավոր կորուստների պահուստ (ծանոթ. 7)	-31,290	-32,113
<b>Ընդամենը</b>	<b>2,226,583</b>	<b>2,042,090</b>
<b>Այլ ակտիվներ</b>		
Փոստիստ	251,263	238,267
Այլազա ժամանակաշրջանի ծախսեր	105,508	82,633
Այլ ակտիվներ	2,092,066	1,842,066
Այլ ակտիվների գծով հնարավոր կորուստների պահուստ (ծանոթ. 7)	-21,975	-19,242
<b>Ընդամենը</b>	<b>2,426,862</b>	<b>2,143,724</b>
<b>Ընդամենը այլ ակտիվներ</b>	<b>5,192,927</b>	<b>4,914,844</b>

**Ծանոթագրություն 23. «Պարտավորություններ քանկերի և այլ ֆինանսական կազմակերպությունների նկատմամբ»**

Ընթացիկ հաշիվներ	Հաշվետու	Նախորդ ժամանակաշրջան
ՀՀ բանկերի	1,139	11,260
BBB-(Baa3) և բարձր վարկանիշ ունեցող բանկերի	0	0
BBB-(Baa3)-ից ցածր վարկանիշ ունեցող և վարկանիշ ունեցող բանկերի	5,402,089	40,047
Հաշվեզրված տոկոսներ		
<b>Ընդամենը</b>	<b>5,403,228</b>	<b>51,307</b>
<b>Միջբանկային վարկեր և ավանդներ, այլ</b>		
<b>ՀՀ Կենտրոնական բանկ</b>		
- վարկեր *	29,362,721	16,979,155
- ռեպո (հետգնման) պայմանագրեր	135,559,968	143,499,958
- սվոպ		
- այլ		
<b>ՀՀ քանկեր</b>		
- վարկեր և ավանդներ	0	675,013
- ֆինանսական լիզինգ		
- ռեպո (հետգնման) պայմանագրեր	0	0
- սվոպ	0	0
- այլ	10	10
<b>BBB-(Baa3) և բարձր վարկանիշ ունեցող բանկեր</b>		
- վարկեր և ավանդներ		



- ֆինանսական լիզինգ		
- ռեպո (հետգնման) պայմանագրեր		
- ավուպ	33953	33953
- այլ		
<b>ԲԵԲ-(Baa3)-ից ցածր վարկանիշ ունեցող և վարկանիշ չունեցող բանկեր</b>		
- վարկեր և ավանդներ	3,887,281	9,602,801
- ֆինանսական լիզինգ		
- ռեպո (հետգնման) պայմանագրեր		
- ավուպ	-33,953	57,715
- այլ	1,486,697	1,543,660
<b>Հաշվեդրված տոկոսներ</b>	547,479	367,005
<b>Ընդամենը</b>	<b>170,844,156</b>	<b>172,759,270</b>
<b>Ֆինանսական կազմակերպություններ</b>		
- բնրացիկ հաշիվներ	3,696,381	3,236,541
- վարկեր և ավանդներ	15,557,531	52,257,999
- ռեպո (հետգնման) պայմանագրեր		
- ավուպ		
- այլ	28,680	22,729
<b>Հաշվեդրված տոկոսներ</b>	140,113	475,608
<b>Ընդամենը</b>	<b>19,422,705</b>	<b>55,992,877</b>
<b>Ընդամենը պարտավորություններ բանկերի և ֆինանսական կազմակերպությունների</b>	<b>195,670,089</b>	<b>228,803,454</b>

31.03.2022թ. դրությամբ ՀՀ կենտրոնական բանկից ստացված վարկերում ներառված են մաս միջազգային ծրագրերով իրականացվող վարկավորման գումարները-16,507,437 հազ.դրամ և դրանց գծով հաշվեդրված տոկոսների գումարները – 484,945 հազ.դրամ

**Մանրագրություն 24. «Պարտավորություններ հաճախորդների նկատմամբ»**

<b>ՀՀ կառավարության և տեղական ինքնակառավարման մարմինների նկատմամբ</b>	<b>Հաշվետու ժամանակաշրջան</b>	<b>Նախորդ ժամանակաշրջան</b>
Ընթացիկ հաշիվներ	288,715	529,321
Ժամկետային ավանդներ		
Վարկեր	123,341	134,103
Ռեպո (հետգնման) պայմանագրեր		
Սվուպ		
Այլ	98,672	103,798
Հաշվարկված տոկոսներ	291	322
<b>Ընդամենը</b>	<b>511,019</b>	<b>767,544</b>
<b>ՀՀ ռեզիդենտ իրավաբանական անձանց,</b>		
Ընթացիկ հաշիվներ	60,199,103	54,002,650
Ժամկետային ավանդներ	29,339,660	43,171,307
Ռեպո (հետգնման) պայմանագրեր	0	0
Սվուպ	0	0
Այլ	659,350	1,555,695
Հաշվարկված տոկոսներ	1,033,799	465,441
<b>Ընդամենը</b>	<b>91,231,912</b>	<b>99,195,093</b>
<b>Ոչ ռեզիդենտ իրավաբանական անձանց,</b>		
Ընթացիկ հաշիվներ	21,944,694	104,253,587
Ժամկետային ավանդներ	143,183	143,213
Ռեպո (հետգնման) պայմանագրեր		
Սվուպ		
Այլ	12,100	102,312
Հաշվարկված տոկոսներ	1,200	141
<b>Ընդամենը</b>	<b>22,101,177</b>	<b>104,499,253</b>
<b>ՀՀ ռեզիդենտ անհատ ձեռնարկատերերի</b>		
Ընթացիկ հաշիվներ	522,133	580,049
Ժամկետային ավանդներ		

Ռեկր (հետգնման) պայմանագրեր		
Սվուպ		
Այլ		
Հաշվարկված տոկոսներ		
<b>Ընդամենը</b>	<b>522,133</b>	<b>580,049</b>
<b>Ոչ ռեզիդենտ անհատ ձեռնարկատերերի</b>		
Ընթացիկ հաշիվներ	30	39
Ժամկետային ավանդներ		
Ռեկր (հետգնման) պայմանագրեր		
Սվուպ		
Այլ		
Հաշվարկված տոկոսներ		
<b>Ընդամենը</b>	<b>30</b>	<b>39</b>
<b>ՀՀ ռեզիդենտ ֆիզիկական անձանց նկատմամբ</b>		
Ընթացիկ հաշիվներ	28,992,194	34,476,108
Ժամկետային ավանդներ	286,957,918	289,543,445
Ռեկր (հետգնման) պայմանագրեր		
Սվուպ		
Այլ	763,475	445,688
Հաշվարկված տոկոսներ	6,148,305	6,021,587
<b>Ընդամենը</b>	<b>322,861,892</b>	<b>330,486,828</b>
<b>Ոչ ռեզիդենտ ֆիզիկական անձանց նկատմամբ</b>		
Ընթացիկ հաշիվներ	14,392,533	10,348,601
Ժամկետային ավանդներ	10,380,719	11,275,046
Ռեկր (հետգնման) պայմանագրեր		
Սվուպ		
Այլ	0	0
Հաշվարկված տոկոսներ	301,305	275,155
<b>Ընդամենը</b>	<b>25,074,557</b>	<b>21,898,802</b>

<b>Ընդամենը պարտավորություններ հաճախորդների նկատմամբ</b>	<b>462,302,720</b>	<b>557,427,608</b>
--	--------------------	--------------------

Պարտավորությունների ասպեկտման միջոց հանրիսացող գումարների չափը կազմել է 31.12.2021թ – 19,014,069 հազ.դրամ, 31.03.2022թ- 19,158,468 հազ.դրամ :  
2.Կառավարության նկատմամբ ժամկետային պարտավորություններում ներառված են միջազգային ֆինանսական կազմակերպություններից ԳՏՏԶ ծրագրի շրջանակներում և Հազարամյակի մարտահրավեր հիմնադրամի ծրագրի շրջանակներում ներգրավված գումարներ – 122,721 հազ.դրամ, հաշվարկված տոկոս - 291 հազ.դրամ :

**Քանկի ավանդատուների/ժամկետային ավանդներ/ կառուցվածքը ըստ հաճախորդների քանակի հետևյալն է**

	<b>Հաշվետու ժամանակաշրջան</b>	<b>Նախորդ ժամանակաշրջան</b>
ՀՀ ռեզիդենտ իրավաբանական անձինք	71	79
Ոչ ռեզիդենտ իրավաբանական անձինք	1	1
ՀՀ ռեզիդենտ ֆիզիկական անձինք	31,312	31,441
Ոչ ռեզիդենտ ֆիզիկական անձինք	320	339
<b>Ընդամենը</b>	<b>31,704</b>	<b>31,860</b>

**Ծանոթագրություն 25. «Քանկի կողմից թողարկված արժեթղթեր»**

<b>Քանկի կողմից թողարկված արժեթղթեր</b>	<b>Հաշվետու ժամանակաշրջան</b>	<b>Նախորդ ժամանակաշրջան</b>
Տոկոսային Արժեթղթեր	11,053,254	10,872,660
<b>Ընդամենը</b>	<b>11,053,254</b>	<b>10,872,660</b>

**Ծանոթագրություն 26. «Ծանույթ/վնասող վերաչափվող իրական արժեքով հաշվառվող պարտավորություն»**

Ծախույթ/վնասով վերականգնվող իրական արժեքով հաշվառվող պարտավորություն	Հաշվետու ժամանակաշրջան	Նախորդ ժամանակաշրջան
Առևտրային նպատակներով պահվող ածանցյալ		
Ֆյուչերս		
Ֆոթովաղդ		
Օպցիոն		
Ավոյալ		
Այլ		
Հեջավորման ածանցյալ գործիքներ		
Այլ	23,830,884	30,368,509
<b>Ընդամենը</b>	<b>23,830,884</b>	<b>30,368,509</b>

**Ծանոթագրություն 27. «Վնարվելիք գումարներ»**

Վնարվելիք գումարներ	Հաշվետու ժամանակաշրջան	Նախորդ ժամանակաշրջան
Շահարաթիմներ		
Հավատարմագրային կառավարման		
Ավանդների ապահովագրության գծով	264,985	232,895
Այլ		
<b>Ընդամենը</b>	<b>264,985</b>	<b>232,895</b>

**Ծանոթագրություն 28. «Հետաձգված հարկային պարտավորություններ»**

Հետաձգված հարկային պարտավորությունների շարժ	Հաշվետու ժամանակաշրջան	Նախորդ ժամանակաշրջան
Մնացորդ ժամանակաշրջանի սկզբում	0	595,416
Ավելացում	0	0
Նվազում	0	595,416
<b>Մնացորդ ժամանակաշրջանի վերջում</b>	<b>-</b>	<b>-</b>

**Ծանոթագրություն 29. «Այլ պարտավորություններ»**

Այլ պարտավորություններ	Հաշվետու ժամանակաշրջան	Նախորդ ժամանակաշրջան
Հաշվարկային պարտավորություններ չեկերով և այլ վճարային վաստաթղթերով	0	0
Հաշվարկային պարտավորություններ ակրեդիտալիների գծով		
Այլ հաշվարկներ գծով		
Կրեդիտորական պարտքեր բյուջեի գծով		
- շահութահարկի գծով		334,244
- ԱԱՀ-ի գծով	2,540	34,371
- այլ հարկերի ու տույրների գծով	324,648	368,079
- սոցիալական ապահովագրության վճարումների գծով	0	0
Պարտավորություններ աշխատակիցների նկատմամբ աշխատավարձի գծով	664,136	646,286
Կրեդիտորական պարտքեր մատակարարների նկատմամբ	120,550	131,233
Կրեդիտորական պարտքեր կանոնադրական կապիտալի համայնման գծով		
Այլ պարտավորություններ	943,712	937,501
<b>Մնացորդ ժամանակաշրջանի վերջում</b>	<b>2,055,586</b>	<b>2,451,714</b>

**Ծանոթագրություն 30. «Կանոնադրական կապիտալ»**

- ա) բանկի գրանցված և ամբողջությամբ վճարված բաժնետիրական կապիտալ – 170,092.515 հազ.դրամ,
- բ) բանկի թողարկած և տեղաբաշխված սովորական բաժնետոմսերի բանակը- 206.260 հատ, անվանական արժեքը –824.651 դրամ
- գ) հաշվետու ժամանակաշրջանի վերջի դրությամբ բանկի մասնակիցներն են՝

Նշանակից մասնակցի անունը/անվանումը	Քանկում ընկած մասնակցության գումարը	Քանկում ընկած մասնակցության չափը տոկոսային հարաբերությամբ	Մասնակցի զործունեության տեսակը (ընտանեկան անձանց համար)
ԷՄ ԷՖ ԷՄ Գլորա Ինվեստ ՍՊԸ	127,568,562	75	
Բնակարան Երիտասարդներին ՎՎԿ ՓԲԸ	42,523,953	25	
	<b>170,092,515</b>	<b>100</b>	

**Ծանոթագրություն 32. «Վերագնահատման և վերաչափման պահուստներ, կապիտալի այլ տարրեր»**

**«Վերագնահատման և վերաչափման պահուստներ»**

Այս ծանոթագրության տարրերն են՝

Վերագնահատման պահուստներ	Հաշվետու ժամանակաշրջան	Նախորդ ժամանակաշրջան
Վաճառքի համար նախատեսված ներդրումների վերագնահատումից առաջացած շիբսկված	(1,913,225)	(1,097,338)
Հիմնական միջոցների վերագնահատման պահուստ	468,524	468,524
Այլ պահուստներ		
<b>Ընդամենը վերագնահատման պահուստներ</b>	<b>(1,444,701)</b>	<b>(628,814)</b>

**«Մեփական կապիտալի այլ տարրեր»**

**Պահուստներ**

Այլ պահուստներ	Հաշվետու ժամանակաշրջան	Նախորդ ժամանակաշրջան
Գլխավոր պահուստ		
Սկզբնական մնացորդ	917,427	913,027
Ավելացում		4,400
Նվազում		
<b>Վերջնական մնացորդ</b>	<b>917,427</b>	<b>917,427</b>

**Ծանոթագրություն 33. «Չրաշխված շահույթ»**

Չրաշխված շահույթ	Հաշվետու ժամանակաշրջան	Նախորդ ժամանակաշրջան
Սկզբնական մնացորդ	10,301,239	9,768,416
Ավելացում	368,401	537,223
Նվազում *		4,400
<b>Վերջնական մնացորդ</b>	<b>10,669,640</b>	<b>10,301,239</b>

**Ծանոթագրություն 34. «Պահուստներ, պայմանական դեպքեր և պոտենցիալ պարտավորություններ»**

Պահուստներ		Հաշվետու ժամանակաշրջան	Նախորդ ժամանակաշրջան
Սկզբնական մնացորդ	<b>Ծանոթ. 7</b>	995,843	1,288,024
Պահուստի կատարված մասհանումներ		425,148	1,273,875
Պահուստի օգտագործում		-314,743	-1,566,056
Պահուստի կատարված գուտ մասհանումներ		110,405	-292,181
<b>Վերջնական մնացորդ</b>		<b>1,106,248</b>	<b>995,843</b>

**Քանկի իրավական պարտավորությունները**

Քանկը իր գործունեությունը ծավալում է օրենսդրությամբ նախատեսված պահանջների շրջանակներում և իր իրավական պարտավորությունների գծով լրացուցիչ պահուստավորումների անհրաժեշտություն չկա:

**Քանկի հարկային պարտավորությունները**

Քանկն ամբողջությամբ կատարել է իր հարկային պարտավորությունները և իր հարկային պարտավորությունների գծով լրացուցիչ պահուստավորումների անհրաժեշտություն չկա:

**Վարկային ռիսկ պարունակող հետհաշվեկշռային հոդվածների գծով քանկի պայմանական պարտավորությունները /հաշվի չարած պահուստավորված գումարը/**

	<b>Հաշվետու ժամանակաշրջան</b>	<b>Նախորդ ժամանակաշրջան</b>
Օգտագործված վարկային գծեր	13,063,780	13,406,439
Տրամադրված երաշխիքներ	68,006,113	70,394,453
Տրամադրված ակրեդիտիվներ	-	-
Նշված հոդվածների գծով պահուստ (ծանոթ. 7)	(1,106,248)	(995,843)
<b>Վերջնական մնացորդ</b>	<b>79,963,645</b>	<b>82,805,049</b>

**Պարտավորություններ գործառնական վարձակալության գծով**

**Վարձակալված տարածքներն են՝**

- ք.Երևան – Արգախ մասնաճյուղ
- ք.Թալին - Թալին մասնաճյուղ
- ք.Երևան - Հայրենիք մասնաճյուղ
- ք.Ստեփանակերտ– Խաչեն մասնաճյուղ
- ք.Երևան - Արշակունի մասնաճյուղ
- ք.Մասիս - Մասիս մասնաճյուղ
- ք.Աշտարակ - Աշտարակ մասնաճյուղ
- ք.Գավառ- Գավառ մասնաճյուղ
- ք.Երևան- Կոմիտաս մասնաճյուղ
- ք. Արբիկ- Արբիկ մասնաճյուղ
- ք.Սևան - Սևան մասնաճյուղ
- ք.Մարտունի - Արաշկերտ մասնաճյուղ
- ք.Արտաշատ - Արտաշատ մասնաճյուղ
- ք.Երևան - Արարիկի մասնաճյուղ
- ք.Երևան - Ավան մասնաճյուղ
- ք.Ապարան - Ապարան մասնաճյուղ
- ք.Երևան - Չարբախ մասնաճյուղ
- ք.Երևան - Արարատյան մասնաճյուղ
- ք.Երևան - Տեղյան մասնաճյուղ
- ք.Երևան - Երևան մասնաճյուղ
- ք. Երևան - Տաշիր մասնաճյուղ
- ք.Հրազդան - Հրազդան մասնաճյուղ
- ք.Երևան - Քաջազմունի մասնաճյուղ
- ք.Երևան - Նոր Ավան մասնաճյուղ
- ք.Երևան - Գավթաշեն մասնաճյուղ
- ք.Երևան - Աջափնյակ մասնաճյուղ
- ք.Կապան - Կապան մասնաճյուղ
- ք.Երևան - Մալիվ մասնաճյուղ

բ.Երևան - Չվարթնոց մասնաճյուղ

բ.Իջևան - Իջևան մասնաճյուղ

բ.Երևան - Նորազավիթ մասնաճյուղ

բ.Երևան - Նոր Արեշ մասնաճյուղ

**Ֆինանսական վարձակալության գծով վճարվելիք ապագա ընդհանուր նվազագույն վարձավճարների կառուցվածքը.**

(հազ. դրամ)

Վարձավճարներ	Արտարժույթին համարժեք դրամով վճարման ենթակա գումարներ	ՀՀ դրամով վճարման ենթակա գումարներ
Վարձավճարներ		927,949
<b>Ընդամենը</b>		<b>927,949</b>

Բանկի կապակցված կողմերի հետ գործարքները իրականացվել են շուկայում գործող պայմաններից և տոկոսադրույքներից ելնելով

Հաճախորդներին տրված վարկեր և փոխառություններ	Հաշվետու ժամանակաշրջան 01.01.22-31.03.22	Նախորդ ժամանակաշրջան 01.01.21-31.12.21
Մնացորդը առ 1 հունվարի	16,613,678	26,964,623
Տարվա ընթացքում տրամադրված վարկեր և փոխառություններ	703,819	6,062,360
Տարվա ընթացքում մարված վարկեր և փոխառություններ	14,084,172	16,413,305
<b>Մնացորդ</b>	<b>3,233,325</b>	<b>16,613,678</b>
Տոկոսային եկամուտ	307,631	1,961,468

Վարկերը տրամադրված են բանկի ղեկավարներին, նրանց հետ փոխկապակցված անձանց:

Պարտավորություններ հաճախորդների նկատմամբ	Հաշվետու ժամանակաշրջան 01.01.22-31.03.22	Նախորդ ժամանակաշրջան 01.01.21-31.12.21
Մնացորդը առ 1 հունվարի	7,709,653	15,329,065
Տարվա ընթացքում ստացված գումարներ	264,739,184	101,574,822
Տարվա ընթացքում վճարված գումարներ	265,382,766	109,194,234
<b>Մնացորդ</b>	<b>7,066,071</b>	<b>7,709,653</b>
Տոկոսային ծախս	535,155	1,902,913

Բանկի ղեկավարությանը վճարված աշխատավարձ և դրամ հավասարեցված վճարներ	Հաշվետու ժամանակաշրջան 01.01.22-31.03.22	Նախորդ ժամանակաշրջան 01.01.21-31.12.21
Բանկի խորհրդին		
- աշխատավարձ	79,364	246,361
- պարգևատրում		
Բանկի գործադիր մարմնին		
- աշխատավարձ	67,211	265,988
- պարգևատրում	100	5,700
Բանկի ներքին պաշտիտին		
- աշխատավարձ	13,985	57,991
- պարգևատրում	100	4,950
<b>Ընդամենը</b>	<b>160,760</b>	<b>580,990</b>



Հանախորդներին տրված ամորտիզացված արժեքով հաշվառվող վարկեր և փոխառություններ	504,359,821	1,461,310	95,547,518	<b>601,368,649</b>
Իրական արժեքով այլ համապարփակ ֆինանսական արդյունքի միջոցով չափվող ֆինանսական ակտիվներ	155,516,942	22,417		<b>155,539,359</b>
Ամորտիզացված արժեքով հաշվառվող այլ ֆինանսական ակտիվներ				-
Այլ ակտիվներ	3,659,832	8,237	1,246,775	<b>4,914,844</b>
<b>Ընդամենը ակտիվներ</b>	<b>758,024,122</b>	<b>2,498,727</b>	<b>100,721,225</b>	<b>861,244,074</b>
<b>Պարտավորություններ</b>				-
Պարտավորություններ բանկերի և այլ ֆին. կազմ.	217,511,651	9,358	11,282,445	<b>228,803,454</b>
Պարտավորություններ հաճախորդների նկատմամբ	431,029,515	5,966,369	120,431,724	<b>557,427,608</b>
Շահույթ վնասով վերաչափվող իրական արժեքով հաշվառվող ֆին. պարտավորություններ	30,368,509			<b>30,368,509</b>
Այլ պարտավորություններ	2,434,428	17,286		<b>2,451,714</b>
<b>Ընդամենը պարտավորություններ</b>	<b>681,344,103</b>	<b>5,993,013</b>	<b>131,714,169</b>	<b>819,051,285</b>
<b>Ձուտ դիտք</b>	<b>76,680,019</b>	<b>(3,494,286)</b>	<b>(30,992,944)</b>	<b>42,192,789</b>

**SՀՁԿ\* Տնտեսական Համագործակցության և Զարգացման Կազմակերպություն**  
 Վարկային ռիսկ պարունակող ակտիվների վերլուծությունը ըստ տնտեսության սեգմենտների և ռիսկայնության

31.03.22

Ակտիվներ	Աշխատող ակտիվներ	Չաշխատող ակտիվներ			
		Մտանցարտ/ Ոչ ռիսկային	Հակվող/ Ռիսկային	Ոչ ստանդարտ/ Միջին ռիսկային	Կասկածելի/ Բարձր ռիսկային
<b>Վարկեր և փոխառվածություններ այդ թվում՝</b>	<b>569,913,214</b>	<b>6,505,705</b>	<b>3,269,362</b>	<b>3,871,169</b>	
	<b>71,375</b>	<b>2,602</b>	<b>719</b>	<b>627</b>	
1. Գյուղատնտեսություն, անտառային տնտեսություն և ձկնորսություն գումար	10,417,729	291,670	56,717	334,279	
բանակ	313	5	3	6	
2. Հանրագործական արդյունաբերություն և բազմահանրերի շահագործում գումար	17,609,517				
բանակ	25				
3. Մշակող արդյունաբերություն գումար	44,687,569	390,421	98,751		
բանակ	97	6	3		
4. Էլեկտրակառուցում, գազի, գոլորշու և լավորակ օդի մատակարարում գումար	15,834,324			136,747	
բանակ	29			5	
5. Ջրամատակարարում, կոյուղի, բափոնների կառավարում և վերանյալում գումար	5,450				
բանակ	2				
6. Շինարարություն գումար	106,219,420	109,572	1,325		
բանակ	166	6	1		
7. Առևտուր գումար	159,026,576	1,693,904	504,704	15,724	
բանակ	712	27	13	6	
8. Փոխադրումներ և պահեստային տնտեսություն գումար	10,188,319	80,838			
բանակ	42	3			
9. Կեցության և հանրային սննդի կազմակերպում գումար	31,151,333	297,633	102,172	2,848,497	
բանակ	69	3	1	20	
10. Տեղեկատվություն և կապ գումար	4,178,213				
բանակ	28				
11. Անշարժ գույքի հետ կապված գործունեություն գումար	1,086,949				
բանակ	4				



12. Մասնագիտական, գիտական և տեխնիկական գործունեություն գումար	23,602,694	108,645			
բանակ	29	1			
13.Կրթություն գումար	3,542,403	2,869	1,077	17	
բանակ	421	14	5	1	
14. Առողջապահություն գումար	503,835	5,552			
բանակ	26	2			
15.Մշակույթ, զվարճություն, հանգիստ գումար	5,745,887		221,672	3,520	
բանակ	20		3	1	
16. Տնտեսության այլ ճյուղեր գումար	31,551,986	6,115		916	
բանակ	108	1		1	
17. Հիպոթեկային վարկեր գումար	45,858,203	343,074	114,467	20,725	
բանակ	3,446	47	18	9	
18. Սպառողական և այլ վարկեր գումար	58,702,807	3,175,412	2,168,477	510,744	
բանակ	65,838	2,487	672	578	
<b>Գեներալական պարտքեր գումար</b>	<b>5,217,597</b>	<b>29,407</b>	<b>21,547</b>	<b>45,516</b>	
բանակ	<b>12,080</b>	<b>696</b>	<b>762</b>	<b>489</b>	
Ինվեստիցիոն արժեթղթեր գումար	54,405				
բանակ	3				
Հետաշվեկշռային հոդվածներ, գումար	79,705,933	236,727	19,925	1,060	
բանակ	3,596	63	6	5	47
այլ թվում՝ երաշխիքներ գումար	66,819,816	228,567			
բանակ	1,044	38			14
ակրեդիտիվներ գումար					
բանակ					

31.12.21

Ակտիվներ	Աշխատող ակտիվներ	Փաշխատող ակտիվներ			
		Ստանդարտ/ Ոչ ռիսկային	Հակվող/ Ռիսկային	Ոչ ստանդարտ/ Միջին ռիսկային	Կասկածելի/ Բարձր ռիսկային
<b>Վարկեր և փոխառվածություններ այլ թվում՝</b>	<b>590,707,742</b>	<b>6,634,141</b>	<b>3,319,907</b>	<b>706,859</b>	
	<b>69,675</b>	<b>1,935</b>	<b>863</b>	<b>640</b>	
1. Գյուղատնտեսություն, անտառային տնտեսություն և ձկնորսություն գումար	11,625,374	401,716	6,561	667	
բանակ	333	11	3	1	
2. Հանրագործական արդյունաբերություն և րացահանրերի շահագործում գումար	19,495,796			-	
բանակ	27			-	
3. Մշակող արդյունաբերություն գումար	44,705,176	5,703	92,994	2,853	
բանակ	101	2	2	1	
4. Էլեկտրականության, գազի, գոլորշու և լավորակ օդի մատակարարում գումար	15,735,033			130,821	
բանակ	30			5	
5. Ջրամատակարարում, կոյուղի, թափոնների կառավարում և վերամշակում գումար	6,322	-	-	-	
բանակ	3			-	
6. Շինարարություն գումար	106,242,536	176,871			
բանակ	170	2			
7. Առևտուր գումար	163,687,800	2,696,286	713,750	52,998	
բանակ	746	34	17	3	
8. Փոխադրումներ և պահեստային տնտեսություն գումար	11,684,065	74,337			
բանակ	47	1			
9. Կեցության և հանրային սննդի կազմակերպում գումար	43,166,368	295,356	109,857		
բանակ	88	3	4		
10. Տեղեկատվություն և կապ գումար	4,229,347	-	-	-	
բանակ	28	-	-	-	

11. Անշարժ գույքի հետ կապված գործունեություն գումար	686,796	-	-	-	-
բանակ	4	-	-	-	-
12. Մասնագիտական, գիտական և տեխնիկական	23,368,110	-	-	-	-
բանակ	31	-	-	-	-
13. Կրթություն	3,659,395	1,931	26	260	-
բանակ	428	8	1	2	-
14. Առողջապահություն	567,412	-	-	-	-
բանակ	28	-	-	-	-
15. Մշակույթ, զվարճություն, հանգիստ	7,968,626	-	209,792	-	-
բանակ	22	-	4	-	-
16. Տնտեսության այլ ճյուղեր	31,808,954	-	1,453	-	-
բանակ	109	-	1	-	-
17. Հիպոթեկային վարկեր	41,726,600	243,394	49,742	13,584	-
բանակ	3,270	35	15	7	-
18. Սպառողական և այլ վարկեր	60,344,032	2,738,547	2,135,732	505,676	-
բանակ	64,210	1,839	816	621	-
Գեբիտորական պարտքեր	5,165,829	38,234	8,864	5,011	-
բանակ	11,956	923	521	547	-
Ինվեստիցիոն արժեթղթեր	54,405	-	-	-	-
բանակ	3	-	-	-	-
Հետաշվեկշռային հոդվածներ,	82,386,922	417,311	708	108	-
բանակ	3,986	28	5	3	23
այդ թվում՝ երաշխիքներ	69,524,849	-	-	390,850	-
բանակ	1,027	-	-	4	18
ակրեդիտիվներ	-	-	-	-	-
բանակ	-	-	-	-	-

Վարկային պոռՖելի վերլուծությունը ըստ տարածաշրջանների և ռիսկայնության

31.12.21

Վարկեր և փոխառվածքներ այդ թվում՝	Աշխատող ակտիվներ	Փաշխատող ակտիվներ				
		Ստանդարտ/ Ոչ ռիսկային	Հսկվող/ Ռիսկային	Ոչ ստանդարտ/ Միջին ռիսկային	Կասկածելի/ Բարձր ռիսկային	Անհուսալի
1. ՀՀ ռեզիդենտներին	493,874,329	6,614,916	-	3,163,717	706,859	-
2. Ոչ ռեզիդենտներին	96,833,413	19,225	156,190	-	-	-
<b>Ըճեղաններ</b>	<b>590,707,742</b>	<b>6,634,141</b>	<b>3,319,907</b>	<b>706,859</b>		

Ոչ Ռեզիդենտներին տրված վարկեր 31.12.21

Ակտիվներ	Աշխատող ակտիվներ	Փաշխատող ակտիվներ			
		Ստանդարտ/ Ոչ ռիսկային	Հսկվող/ Ռիսկային	Ոչ ստանդարտ/ Միջին ռիսկային	Կասկածելի/ Բարձր ռիսկային
<b>Վարկեր և փոխառվածքներ այդ թվում՝</b>	<b>96,833,413</b>	<b>19,225</b>	<b>156,190</b>	-	-
	<b>51</b>	<b>1</b>	<b>2</b>	-	-
1. Գյուղատնտեսություն, անտառային տնտեսություն և ձկնորսություն	737	-	-	-	-
բանակ	1	-	-	-	-
2. Հանրագործական արդյունաբերություն և բազմահամրերի շահագործում	530	-	-	-	-
բանակ	1	-	-	-	-
3. Մշակող արդյունաբերություն	-	-	-	-	-
բանակ	-	-	-	-	-

4. Էլեկտրակառուցում, գազի, գոլորշու և լավորակ օդի մատակարարում	գումար				
	քանակ				
5. Ջրամատակարարում, կոյուղի, բափոնների կառավարում և վերաճշակում	գումար				
	քանակ				
6. Շինարարություն	գումար				
	քանակ				
7. Առևտուր	գումար	96,039,079		62,656	
	քանակ	20		1	
8. Փոխադրումներ և պահեստային տնտեսություն	գումար				
	քանակ				
9. Կեցության և համրային սննդի կազմակերպում	գումար	1,192			
	քանակ	1			
10. Տեղեկատվություն և կապ	գումար				
	քանակ				
11. Անշարժ գույքի հետ կապված գործունեություն, այլ թվում՝	գումար				
	քանակ				
12. Մասնագիտական, գիտական և տեխնիկական գործունեություն	գումար				
	քանակ				
13. Կրթություն	գումար	-			
	քանակ	-			
14. Առողջապահություն	գումար				
	քանակ				
15. Մշակույթ, զվարճություն, հանգիստ	գումար				
	քանակ				
16. Տնտեսության այլ ճյուղեր	գումար				
	քանակ				
17. Հիպոթեկային վարկեր	գումար	9,957			
	քանակ	2			
18. Սպառողական և այլ վարկեր	գումար	781,918	19,225	93,534	-
	քանակ	26	1	1	-

31.03.22

Ակտիվներ	Աշխատող ակտիվներ	Չաշխատող ակտիվներ			
		Ստանդարտ/ Ոչ ռիսկային	Հսկվող/ Ռիսկային	Ոչ ստանդարտ/ Միջին ռիսկային	Կասկածելի/ Բարձր ռիսկային
Վարկեր, այլ թվում՝					
1. ՀՀ ռեզիդենտներին	471,648,619	6,500,505	3,170,380	3,871,169	
2. Ոչ ռեզիդենտներին	98,264,595	5,200	98,982	-	
<b>Ընդամենը</b>	<b>569,913,214</b>	<b>6,505,705</b>	<b>3,269,362</b>	<b>3,871,169</b>	

Ոչ Ռեզիդենտներին տրված վարկեր 31.03.22

Ակտիվներ	Աշխատող ակտիվներ	Չաշխատող ակտիվներ			
		Ստանդարտ/ Ոչ ռիսկային	Հսկվող/ Ռիսկային	Ոչ ստանդարտ/ Միջին ռիսկային	Կասկածելի/ Բարձր ռիսկային
Վարկեր և փոխառվածքներ այլ թվում՝	98,264,595	5,200	98,982	-	

		<b>50</b>	<b>1</b>	<b>1</b>	<b>-</b>
1. Գյուղատնտեսություն, անտառային տնտեսություն և ձկնորսություն	գումար	516			
	բանակ	1			
2. Հանրագործական արդյունաբերություն և բացահանքերի շահագործում	գումար	265			
	բանակ	1			
3. Մշակող արդյունաբերություն	գումար				
	բանակ				
4. Էլեկտրականության, գազի, գոյորշտ և լավորակ օդի մատակարարում	գումար				
	բանակ				
5. Ջրամատակարարում, կոյուղի, բափոնների կառավարում և վերանշակում	գումար				
	բանակ				
6. Էներգետիկա	գումար				
	բանակ				
7. Առևտուր	գումար	97,316,448			
	բանակ	18			
8. Փոխադրումներ և պահեստային տնտեսություն	գումար				
	բանակ				
9. Կեցության և հանրային սննդի կազմակերպում	գումար	834			
	բանակ	1			
10. Տեղեկատվություն և կապ	գումար				
	բանակ				
11. Անշարժ գույքի հետ կապված գործունեություն այլ բլում՝	գումար				
	բանակ				
12. Մասնագիտական, գիտական և տեխնիկական գործունեություն	գումար				
	բանակ				
13. Կրթություն	գումար				
	բանակ				
14. Առողջապահություն	գումար				
	բանակ				
15. Մշակույթ, զվարճություն, հանգիստ	գումար				
	բանակ				
16. Տնտեսության այլ ճյուղեր	գումար				
	բանակ				
17. Հիպոթեկային վարկեր	գումար	9,744			
	բանակ	2			
18. Սպառողական և այլ վարկեր	գումար	936,788	5,200	98,982	
	բանակ	27	1	1	

**Շուկայական ռիսկ**

**Արտարժույթային ռիսկ**

Բանկում արտարժույթային ռիսկը գնահատվում է միջազգային պրակտիկայում ընդունված VaR (Value at Risk) մոդելով, որը որոշակի հավանականությամբ կանխատեսում է արտարժույթի՝ սպազայում պատվով առավելագույն տատանման մակարդակը՝ հաշվարկելով Բանկի հավանական կորստի առավելագույն մեծությունը: Արտարժույթային ռիսկի գնահատման նպատակով Բանկում իրականացվում է արտարժույթային ռիսկերի ամենօրյա մոնիթորինգ: Իսկ արտարժույթային բաց դիրքերի առկայության դեպքում՝ հնարավոր կորուստներին խոստովանելու նպատակով կիրառվում են հեջավորման գործիքներ:

**Բանկի արտարժույթի ռիսկի վերլուծությունն ըստ ֆինանսական ակտիվների և պարտավորությունների.**

31.03.2022

	ՀՀ դրամ	I խմբի արտարժույթ*	II խմբի արտարժույթ**	Ընդամենը
<b>Ակտիվներ</b>				

Կանխիկ դրամական միջոցներ և մնացորդներ ՀՀ ԿԲ-ում	45,436,030	14,083,946	385,751	59,905,727
Թանկարժեք մետաղների բանկային ստանդարտացված ձուլակտոր		18,338		18,338
Պահանջներ բանկերի և այլ ֆին. կազմ. նկատմամբ	4,738,061	5,577,055	11,853,128	22,168,244
Շահույթ վնասով վերաչափվող իրական արժեքով հաշվառվող ֆին.ակտիվներ	23,830,884			23,830,884
Հանախորդներին տրված ամորտիզացված արժեքով հաշվառվող վարկեր և փոխառություններ	326,753,778	254,875,785	1,929,887	583,559,450
Իրական արժեքով՝ այլ համապարփակ ֆինանսական արդյունքի միջոցով չափվող ֆինանսական ակտիվներ	33,590,522	731,428		34,321,950
Ամորտիզացված արժեքով հաշվառվող այլ ֆինանսական ակտիվներ	125,208,759			125,208,759
Այլ	4,920,233	259,200	13,494	5,192,927
<b>Ընդամենը ակտիվներ</b>	<b>564,478,267</b>	<b>275,545,752</b>	<b>14,182,260</b>	<b>854,206,279</b>
<b>Պարտավորություններ</b>				
Պարտավորություններ բանկերի և այլ ֆին. կազմ. նկատմամբ	181,185,612	13,105,259	1,379,218	195,670,089
Պարտավորություններ հանախորդների նկատմամբ	301,054,608	147,999,770	13,248,342	462,302,720
Բանկի կողմից բողաղված արժեքային	253,725	10,799,529		11,053,254
Շահույթ/վնասով վերաչափվող իրական արժեքով հաշվառվող պարտավորություն	23,830,884			23,830,884
Այլ պարտավորություններ	2,028,379	27,207		2,055,586
<b>Ընդամենը պարտավորություններ</b>	<b>508,353,208</b>	<b>171,931,765</b>	<b>14,627,560</b>	<b>694,912,533</b>
<b>Ձևառ դիտք</b>	<b>56,125,059</b>	<b>103,613,987</b>	<b>(445,300)</b>	<b>159,293,746</b>

**31.12.21**

	<b>ՀՀ դրամ</b>	<b>I խմբի արտարժույթ*</b>	<b>II խմբի արտարժույթ**</b>	<b>Ընդամենը</b>
<b>Ակտիվներ</b>				
Կանխիկ դրամական միջոցներ և մնացորդներ ՀՀ	29,180,610	21,708,645	978,972	51,868,227
Թանկարժեք մետաղների բանկային		16,812		16,812
Պահանջներ բանկերի և այլ ֆին. կազմ. նկատմամբ	9,452,946	6,359,705	1,371,835	17,184,486
Շահույթ վնասով վերաչափվող իրական արժեքով հաշվառվող ֆին.ակտիվներ	30,368,509			30,368,509
Հանախորդներին տրված ամորտիզացված արժեքով հաշվառվող վարկեր և փոխառություններ	331,326,192	267,625,248	2,417,209	601,368,649
Իրական արժեքով՝ այլ համապարփակ ֆինանսական արդյունքի միջոցով չափվող ֆինանսական ակտիվներ	154,683,368	855,991		155,539,359
Ամորտիզացված արժեքով հաշվառվող այլ ֆինանսական ակտիվներ				-
Այլ	4,746,921	136,703	31,220	4,914,844
<b>Ընդամենը ակտիվներ</b>	<b>559,758,546</b>	<b>296,703,104</b>	<b>4,799,236</b>	<b>861,260,886</b>
<b>Պարտավորություններ</b>				
Պարտավորություններ բանկերի և այլ ֆին. կազմ.	213,831,621	14,557,398	414,435	228,803,454
Պարտավորություններ հանախորդների նկատմամբ	303,389,213	222,786,490	31,251,905	557,427,608
Բանկի կողմից բողաղված արժեքային	253,400	10,619,260		10,872,660
Շահույթ/վնասով վերաչափվող իրական արժեքով հաշվառվող պարտավորություն	30,368,509			30,368,509
Այլ պարտավորություններ	2,433,279	18,435		2,451,714
<b>Ընդամենը պարտավորություններ</b>	<b>550,276,022</b>	<b>247,981,583</b>	<b>31,666,340</b>	<b>829,923,945</b>
<b>Ձևառ դիտք</b>	<b>9,482,524</b>	<b>48,721,521</b>	<b>(26,867,104)</b>	<b>31,336,941</b>

\* «I խմբի արտարժույթի» կազմը՝ ԱՄՆ դոլար, ԱՆԳԿԿ-ի ֆունդ ստեյթիմ, Եվրո, Ըվեցարական ֆրանկ, Ռուբլ, մետաղական հաշիվ:

\*\* «II խմբի արտարժույթի» կազմը՝ Ռուսական ռուբլի, Վրացական լարի:

**Բանկի արտարժույթի ռիսկի վերլուծությունն ըստ ածանցյալ ֆինանսական գործիքների տեսակների.**

Ածանցյալ ֆինանսական գործիքների	ՀՀ դրամ	I խմբի արտարժույթ*	II խմբի արտարժույթ**	Ընդամենը
Ֆույլերսալիմ գործիքների գծով				
- պարտավորություններ				
- պահանջներ				
Ֆորվարտալիմ գործիքների գծով				
- պարտավորություններ				
- պահանջներ				
Օպցիոնների գծով				
- պարտավորություններ				
- պահանջներ				
Սվոպերի գծով				
- պարտավորություններ				
- պահանջներ				
Այլ ածանցյալ գործիքների գծով				
- պարտավորություններ				
- պահանջներ				
<b>Ձուտ դիրք ըստ ածանցյալ ֆինանսական գործիքների</b>	-	-	-	-
<b>Ձուտ ըաց դիրք*</b>		-	-	-

**Տոկոսադրույքի ռիսկ**

Ակտիվների և պարտավորությունների արդյունավետ կառավարումը ենթադրում է մաս ակտիվների և պարտավորությունների այնպիսի կառավարում, որի արդյունքում բաժնիչ հնարավորինս կիտասափի տոկոսադրույքի ռիսկից: Բանկում տոկոսադրույքի ռիսկի կառավարման խնդիրն է՝ պահպանել ակտիվների ու պարտավորությունների տոկոսադրույքների սպրեդի և զուտ տոկոսային մարժայի նպատակային մակարդակները: Տոկոսադրույքի ռիսկի կառավարման նպատակով Բանկում ամսական կտրվածքով հաշվարկվում է ինչպես զուտ տոկոսային մարժան, այնպես էլ ակտիվների ու պարտավորությունների տոկոսադրույքների սպրեդը՝ հաշվի առնելով ակտիվների եկամտաբերությունն ու պարտավորությունների ծախսատարությունը, ինչպես նաև վերջիններիս ժամկետայնությունը: Տոկոսադրույքի ռիսկի գնահատման նպատակով Բանկում գործում են ակտիվների և պարտավորությունների գնագոյացման (տոկոսադրույքների սահմանման) հատուկ մշակված մեխանիզմներ: Տոկոսադրույքի ռիսկի գնահատման հիմքում ընկած է տոկոսադրույքի նկատմամբ զգայուն ակտիվների և տոկոսադրույքի նկատմամբ զգայուն պարտավորությունների ժամկետայնության ճեղքվածքի (GAP) հաշվարկման մոդելը, որը թույլ է տալիս գնահատել տոկոսադրույքի փոփոխության ազդեցությունը Բանկի ապավող զուտ տոկոսային եկամտի վրա: Բանկում տոկոսադրույքի ռիսկը գնահատվում է մաս դյուրացիայի մոդելով, որը ցույց է տալիս տոկոսադրույքի փոփոխության արդյունքում կապիտալի տնտեսական արժեքի փոփոխությունը՝ հաշվի առնելով ճեղքվածք պարտավորությունների և տեղաբաշխված ակտիվների ժամկետայնության անհամապատասխանությունը:

**Հաշվետու ժամանակաշրջանի վերջի դրությամբ տոկոսաբեր/տոկոսակիր ֆինանսական ակտիվների և պարտավորությունների համար գործող միջին տոկոսադրույքը**

	Հաշվետու ժամանակաշրջանի տոկոսադրույքներ		Նախորդ հաշվետու ժամանակաշրջանի տոկոսադրույքներ	
	ՀՀ դրամ	Արտարժույթ	ՀՀ դրամ	Արտարժույթ
Հողվածի անվանումը	%	%	%	%
<b>Ակտիվներ</b>				
Մնացորդներ ՀՀ ԿԲ-ում				
Պահանջներ բանկերի նկատմամբ այլ բվում		14-19,5		
- միջբանկային վարկեր				
- միջբանկային ռեպո				
- միջբանկային սվոպ				
Հանախորդներին տրված ամորտիզացված արժեքով հաշվառվող վարկեր և փոխառություններ	6-19	4,65-15	6-19	5-15
Իրական արժեքով այլ համապարփակ ֆինանսական արդյունքի միջոցով չսպիտակ ֆինանսական ակտիվներ	6,5-13	5,95-7,5	6,5-13	5,95-8,5
Ամորտիզացված արժեքով հաշվառվող այլ ֆինանսական ակտիվներ	8,0-11,5			
<b>Պարտավորություններ</b>				
Պարտավորություններ բանկերի և այլ ֆին. կազմ. նկատմամբ	1-9,00	3,5-4,5	2-10,5	3,6-4,75
Պարտավորություններ հանախորդների նկատմամբ	0,01-12	0,01-6,45	0,01-12	0,01-6,45

Պարտավորություններ բանկի կողմից բողարկված արժեթղթերի գծով	10.50	5.8-6.63	10.50	5.8-6.63
---	-------	----------	-------	----------

**Իրացվելիություն ռիսկ**

Բանկում իրացվելիության կառավարման նպատակն է՝ ստեղծել այնպիսի ֆինանսական կարողությունների ամբողջություն, որը հնարավորություն կուտ առանց լուրջ հիմնախնդիրների բավարարելու բոլոր տեսակի կրեդիտորների, ավանդատուների և այլ հաճախորդների օրինական դրամական պահանջները, որոնք կարող են արտադրված լինել Բանկի հաշվեկշռային և հետհաշվեկշռային հոդվածներում, ինչպես նաև այն ամենի հետ մեկտեղ ապահովել շահութաբերության հնարավոր առավելագույն մակարդակ:

Բանկում սահման իրացվելիության ապահովման և իրացվելիության ռիսկի արդյունավետ կառավարման նպատակով իրականացվում է ակտիվների և պասիվների փոխհամաձայնեցված կառավարում՝ ապահովելով.

1. բարձր իրացվելի ակտիվների բավարար առկայություն,
2. ռեսուրսների կայունություն,
3. ակտիվների և պարտավորությունների ժամկետայնության ճեղքվածքների ընդունելի սահմանաչափեր,
4. արտաքին ադրյուրներից միջոցներ ներգրավելու հնարավորություններ:

Բանկում իրացվելիության կառավարման ճիշտ որոշումներ ընդունելու գործում հատկապես կարևորվում է ակտիվների և պարտավորությունների ժամկետայնության վերլուծությունը, որն իրականացվում է ակտիվների և պարտավորությունների ժամկետայնության ճեղքվածքների (GAP) հաշվարկման մոդելով՝ ակնբարբային (ցպահանջ) և կուտակային տարանջատումներով: Ակնբարբային իրացվելիությունը հաշվարկվում է ամենօրյա կտրվածքով՝ իրավաբանային ճիշտ որոշումներ կայացնելու նպատակով:

31.03.22

Հոդվածի անվանումը	Չափաբաժնի մասն	Ժ/ին	Մարմանը մնացել է ցպահանջ	մինչև 3ամիս	3-6ամիս	6-12ամիս	1-5տարի	5 տ.ավել	անժամկետ	Ընդամենը
<b>Ակտիվներ</b>										
Կանխիկ դրամ մեջ և ՀՀԿԲ			59,715,727						190,000	59,905,727
Պահանջներ բանկերի և այլ ֆին. կազմ			2,740,671	15,992,610				2,886,305	548,658	22,168,244
Հանախորդներին տրված ամորտիզացված արժեթղթի հաշվավոր վարկեր և փոխառություններ	6,333,145	7,313,092		108,303,449	32,248,560	64,386,921	180,548,247	184,426,036		583,559,450
Ֆինանսական ակտիվներ	-	-	-	11,708,781	13,357,929	-	56,116,389	22,375,534	54,405	103,613,038
Շահույթ վնասով վերաչափվող իրական արժեթղթի հաշվավոր				11,480,216	12,350,668					23,830,884
Իրական արժեթղթի՝ այլ համապարփակ ֆինանսական արդյունքի միջոցով չափվող ֆինանսական ակտիվներ				228,565	1,007,261		10,656,185	22,375,534	54,405	34,321,950
Ամորտիզացված արժեթղթի հաշվավոր այլ ֆինանսական ակտիվներ							45,460,204	79,748,555		125,208,759
Ենթա համ. միջանկյալ										-
Այլ ակտիվներ	24,083	72,387	3,536,565	1,499,779	1,637	3,330	55,146		-	5,192,927
*Պարմանագրային պահանջներ										-
<b>ԸՆԴԱՄԵՆԸ</b>	<b>6,357,228</b>	<b>7,385,479</b>	<b>65,992,963</b>	<b>137,504,619</b>	<b>45,608,126</b>	<b>64,390,251</b>	<b>239,606,087</b>	<b>206,801,570</b>	<b>793,063</b>	<b>774,439,386</b>
1-ին խմբի արտարժույթ	9,869,549	3,705,043	16,170,604	55,581,806	14,705,507	44,316,142	130,648,443	548,658		275,545,752
2-րդ խմբի արտարժույթ	318		1,168,947	11,173,091	233,181	1,431,919	174,804			14,182,260
Փոփոխվող տոկոսադրույթով										-
Ֆիքսված տոկոսադրույթով	6,333,145	7,313,092	404,694	125,717,796	33,255,821	63,944,591	239,550,941	206,801,570	548,658	683,870,308
Անտոկոս	24,083	72,387	65,588,269	11,786,823	12,352,305	445,660	55,146	-	244,405	90,569,078
<b>Պարտավորություններ</b>										
Պարտ. բանկերի և այլ ֆին. կազմ			10,590,697	140,311,921	3,580,711	3,493,102	11,352,673	26,360,985		195,670,089
Պարտ. հաճախորդների նկատմամբ ցպահանջ	-	-	129,206,712	73,745,785	62,141,434	81,309,748	103,652,292	12,246,749	-	462,302,720
ժամկետային				73,745,785	62,141,434	81,309,748	103,652,292	12,246,749		333,096,008
այլ										-
Պարտ. բանկերի կողմից բողարկված արժեթղթ.				3,333	3,333	6,667	11,039,921			11,053,254
Այլ պարտավորություններ				1,129,227	2,005		924,354			2,055,586
Հետհաշվ. պարտ. արտ.	20,985	236,727	12,874,957	6,934,256	15,197,884	22,052,412	22,646,424			79,963,645
*Պարմանագրային պարտավորություններ										-
<b>ԸՆԴԱՄԵՆԸ</b>	<b>-</b>	<b>-</b>	<b>139,797,409</b>	<b>215,190,266</b>	<b>65,705,478</b>	<b>84,811,522</b>	<b>126,969,240</b>	<b>38,607,734</b>	<b>-</b>	<b>671,081,649</b>
1-ին խմբի արտարժույթ			49,386,505	18,799,484	18,617,253	24,392,268	60,736,255			171,931,765
2-րդ խմբի արտարժույթ			541,629	979,895	1,028,910	356,373				14,627,560
խոշոր պարտավորություններ				136,281,544	36,297	234,140	28,917,732			165,469,713
Փոփոխվող տոկոսադրույթով										-
Ֆիքսված տոկոսադրույթով			130,804,031	202,973,028	53,354,810	84,712,851	126,969,240	38,607,734		637,421,694
Անտոկոս			8,993,378	12,217,238	12,350,668	98,671				33,659,955
<b>Ձուտ իրացվելիության ճեղքվածք</b>	<b>6,357,228</b>	<b>7,385,479</b>	<b>(73,804,446)</b>	<b>(77,685,647)</b>	<b>(20,097,352)</b>	<b>(20,421,271)</b>	<b>112,636,847</b>	<b>168,193,836</b>	<b>793,063</b>	<b>103,357,737</b>
1-ին խմբի արտարժույթ	9,869,549	3,705,043	(33,215,901)	36,782,322	(3,911,746)	19,923,874	69,912,188	-	548,658	103,613,987

2-րդ խմբի արտադրույթ	318	-	(10,551,806)	10,631,462	(746,714)	403,009	(181,569)	-	-	(445,300)
Փոփոխվող տոկոսադրույթով										
Ֆիրմավաճ տոկոսադրույթով	6,333,145	7,313,092	(130,399,237)	(77,255,232)	(20,098,989)	(20,768,260)	112,581,701	168,193,836	548,658	46,448,614
Կուտակային իրազեկվելուց ճնշված	6,357,228	13,742,707	(60,061,739)	(137,747,386)	(157,844,738)	(178,266,009)	(65,629,162)	102,564,674	103,357,737	671,081,649

31.12.21

Հոլդինգի անվանումը	Չափաատվ		Մարտինգ մնացել է						անմասնետ	Մրցանակ
	մասն	միջմ	ցարահայտ	միջմ, ձառիս	3-ամս	6-12ամս	1-5տարի	5 տ.տվել		
<b>Ակտիվներ</b>										
Կանխիկ դրամ միջև և ՀՀԿԲ			50,458,227						1,410,000	51,868,227
Պահանջներ բանկերի ի ալլ ֆին.կազմ			4,139,583	9,698,364				2,804,498	542,041	17,184,486
Հանձնարարներին տրված ամորտիզացված արժեքով հաշվառվող վարկեր և փոխառություններ	4,230,249	6,430,658		126,168,818	30,300,445	63,819,299	186,623,474	183,795,706		601,368,649
Ֆինանսական ակտիվներ			-	30,368,509	589,507	1,032,083	55,982,557	97,880,807	54,405	185,907,868
Շահույթ վնասով վերաչափվող իրական արժեքով հաշվառվող				30,368,509						30,368,509
Իրական արժեքով այլ համապարփակ ֆինանսական արդյունքի միջոցով չափվող ֆինանսական ակտիվներ					589,507	1,032,083	55,982,557	97,880,807	54,405	155,539,359
Ամորտիզացված արժեքով հաշվառվող այլ ֆինանսական ակտիվներ										-
Ենթա համ. վաճառված										-
Այլ ակտիվներ	28,650	35,411	3,255,530	1,537,445	2,039	3,297	52,472			4,914,844
<b>*Պարմանագրային պահանջներ</b>										-
<b>ԸՆԴԱՄԵՆԸ</b>	<b>4,258,899</b>	<b>6,466,069</b>	<b>57,853,340</b>	<b>167,773,136</b>	<b>30,891,991</b>	<b>64,854,679</b>	<b>245,463,001</b>	<b>281,676,513</b>	<b>2,006,446</b>	<b>861,244,074</b>
1-ին խմբի արտադրույթ	2,817,880	3,460,119	24,544,798	73,528,501	13,970,081	43,112,366	134,727,318		542,041	296,703,104
2-րդ խմբի արտադրույթ	183,276		2,240,787	368,451	58,722	1,713,573	234,427			4,799,236
Փոփոխվող տոկոսադրույթով										-
Ֆիրմավաճ տոկոսադրույթով	4,230,249	6,430,658	881,464	136,507,387	30,889,931	64,854,679	245,409,999	281,676,513	542,041	771,422,921
Անտոկոս	28,650	35,411	56,971,876	31,265,749	2,060		53,002		1,464,405	89,821,153
<b>Պատրավորություններ</b>										
Պարտ.բանկերի և այլ ֆին.կազմ			4,812,930	185,369,698	3,493,764	6,249,467	15,763,884	13,113,711		228,803,454
Պարտ.հաճահարողների նկատմամբ	-	-	206,940,960	78,760,770	60,526,424	96,255,305	91,457,026	23,487,123	-	557,427,608
զբաղմանց			206,940,960							206,940,960
ժամկետային				78,760,770	60,526,424	96,255,305	91,457,026	23,487,123		350,486,648
այլ										-
Պարտ.բանկերի կողմից բողոքված արժեքոր.							2,671,942	8,200,718		10,872,660
Այլ պարտավորություններ				1,533,423		2,610	915,681			2,451,714
Հետհաշվ.պարտ.պարտ.	417,311	816	13,225,049	9,968,726	8,433,291	22,945,144	27,814,712			82,805,049
<b>*Պարմանագրային պարտավորություններ</b>										-
<b>ԸՆԴԱՄԵՆԸ</b>	<b>-</b>	<b>-</b>	<b>211,753,890</b>	<b>265,663,891</b>	<b>64,020,188</b>	<b>102,507,382</b>	<b>110,808,533</b>	<b>44,801,552</b>	<b>-</b>	<b>799,555,436</b>
1-ին խմբի արտադրույթ			109,678,214	29,631,149	13,520,577	32,076,129	63,075,514			247,981,583
2-րդ խմբի արտադրույթ			28,799,847	647,689	439,620	1,391,440	387,744			31,666,340
Խոշոր պարտավորություններ			77,322	176,816,767	431,755	140,783	21,909,454			199,376,081
Փոփոխվող տոկոսադրույթով										-
Ֆիրմավաճ տոկոսադրույթով			207,427,520	234,395,819	63,685,944	102,403,585	110,808,533	44,801,552		763,522,953
Անտոկոս			4,326,370	31,268,072	334,244	103,797				36,032,483
<b>Ձուտ իրազեկվելուց ճնշված</b>	<b>4,258,899</b>	<b>6,466,069</b>	<b>(153,900,550)</b>	<b>(97,890,755)</b>	<b>(33,128,197)</b>	<b>(37,652,703)</b>	<b>134,654,468</b>	<b>236,874,961</b>	<b>2,006,446</b>	<b>61,688,638</b>
1-ին խմբի արտադրույթ	2,817,880	3,460,119	(85,133,416)	(43,897,352)	(449,804)	(11,036,237)	71,651,804	-	542,041	48,721,521
2-րդ խմբի արտադրույթ	183,276	-	(26,559,060)	(279,238)	(380,898)	(322,133)	(153,317)	-	-	(26,867,104)
Փոփոխվող տոկոսադրույթով	-	-	-	-	-	-	-	-	-	-
Ֆիրմավաճ տոկոսադրույթով	4,230,249	6,430,658	(206,546,056)	(97,888,432)	(32,796,013)	(37,548,906)	134,601,466	236,874,961	542,041	7,899,968
Կուտակային իրազեկվելուց ճնշված	4,258,899	10,724,968	(143,175,582)	(241,066,337)	(274,194,534)	(311,847,237)	(177,192,769)	59,682,192	61,688,638	799,555,436

Միջին հաշվեկշռային կապիտալ և ակտիվներ

01/01/22-31/03/22

Միջին հաշվեկշռային ակտիվ	<b>890,842,757</b>
Միջին հաշվեկշռային կապիտալ	<b>85,671,846</b>



**Ծանոթագրություն 42. «Ընդունված գրավ»**

	<b>Հաշվետու ժամանակաշրջան</b>	<b>Նախորդ ժամանակաշրջան</b>
Այլ արժեքիբեր	32,024,734	32,954,718
Թանկարժեք զարդեր և թանկարժեք ըարեր	24,539,864	23,238,180
Անշարժ գույք	401,866,143	359,600,071
Փոխարան միջոցներ	16,441,797	17,228,561
Այլ հիմնական միջոցներ	44,593,742	46,467,807
Պատրաստի արտադրանք և ապրանքներ	32,093,827	36,110,946
Դրածնական միջոցներ	19,158,468	20,924,018
Այլ գրավ	120,246,545	167,069,437
Վարկային երաշխիքներ	248,646	268,303
Այլ երաշխիքներ	67,757,467	80,910,229
Վարկային երաշխավորություններ	504,307,484	606,243,386
Այլ երաշխավորություններ	244,234,249	148,371,920
<b>Ընդամենը</b>	<b>1,507,512,966</b>	<b>1,539,387,576</b>

Վարչության նախագահ

Արտավազ Սարգսյան

Գլխավոր հաշվապահ

Դավիթ Եղիզարյան

**Վավերացման ամսաթիվ 15.04.22»**