



Հավելված 5

ՖԻՆԱՆՍԱԿԱՆ ՀԱՇՎԵՑՎՈՒԹՅՈՒՆՆԵՐԻՆ ԿԻՑ ԾԱՆՈԹԱԳՐՈՒԹՅՈՒՆՆԵՐ
(Ձև թիվ 5)

«31» ՄԱՐՏԻ 2021թ.

ՀԱՅՔԻԶՆԵՍՏՐԱՆԿ ՓԲԸ, ՀՀ, ԵՐԵՎԱՆ, ՆԱԼՔԱՆ-ԳՑԱՆ 48

Ծանոթագրություն 1. «Իրավական դաշտ և կորպորատիվ կառավարում»

«Հայրիզմեսթան» ՓԲԸ-ն (նախկին «Հայինվեստբանկ ՓԲԸ») (այսուհետ՝ Բանկ) հիմնվել է 1991թ.և հանդիսանում է փակ բաժնետիրական ընկերություն՝ գործելով Հայաստանի Հանրապետության (այսուհետ՝ ՀՀ) օրենսդրության շրջանակներում: Բանկը գրանցվել է 10.12.1991 թ. ՀՀ կենտրոնական բանկի (այսուհետ՝ ՀՀ ԿԲ) կողմից N 40 արտոնագրային համարով: Բանկի հիմնական գործունեությունը վարկավորումը և ավանդների ընդունումն է, ՀՀ-ում և արտերկրներ փոխանցումների և փոխարկման գործարքների իրականացումը, ինչպես նաև իրավաբանական և ֆիզիկական անձանց այլ բանկային ծառայությունների մատուցումը:

Բանկի գլխավոր գրասենյակը և թվով 27 մասնաճյուղերը գտնվում են Երևանում , 26 մասնաճյուղերը ՀՀ տարբեր մարզերում և 5 մասնաճյուղ Լեռնային Կարաբաղի Հանրապետությունում:

Բանկի իրավաբանական հասցեն է՝ ք.Երևան, Նալբանդյան 48:

- Բանկը հանդիսանում է
 - Հայաստանի բանկերի միության անդամ
 - Master Card/Europay համաշխարհային վճարային համակարգի լիիրավ անդամ
- SWIFT համակարգի բաժնետեր
- VISA International վճարային համակարգի լիիրավ անդամ
- Հայաստանի հիպոթեկային շուկայի մասնակիցների միության անդամ
- ՀՀ տարածքում գործող ArCa պրոցեսինգային ընկերության բաժնետեր
- Բանկում գործում է սեփական պրոցեսինգային կենտրոն

1. Կորպորատիվ կառավարում.

Բանկի կառավարման մարմիններն են՝

- Բաժնետերերի Ընդհանուր Ժողովը՝ Բանկի կառավարման բարձրագույն մարմինը
- Բանկի Խորհուրդը
- Բանկի Վարչությունը և Բանկի Վարչության նախագահը

ա) Խորհրդի կազմը,
Խորհրդի նախագահ – Արսեն Միրայելյան
Խորհրդի անդամներ – Վիտալի Գրիգորյանց
Արզուման Հարությունյան
Սերգեյ Արզումանյան
Սևակ Պետրոսյան
Ալիկ Չիրկինյան

բ) Վարչության կազմը,
Վարչության նախագահ - Արտավազ Սարգսյան
Վարչության անդամներ՝
Մանվել Սահակյան - Վարչության նախագահի տեղակալ -Ֆինանսական ղեկավարամենտի տնօրեն
Նշան Գրիգորյան -Վարչության նախագահի տեղակալ (Կորպորատիվ թիվնեռի կառավարման ղեկավարամենտի աշխատանքների կորդինացնող)
Նարինե Սարգսյան-Գլխավոր հաշվապահ
Մովսես Էդյան -Վարչության նախագահի տեղակալ (Գանձապետական ղեկավարամենտի և Միջազգային գործառնությունների ղեկավարամենտի կորդինացնող)

Անի Գամբարյան- Ուիսկեյի կառավարման և հսկողության ղեկարտամենտի տնօրեն

զ) Ոչամալախից մասնակիցների ամուսնեղջևանումները,

Գրիգորյանց Վիտայի Սարգսի – 95 %

Սյրսախյան Արսեն Սելրանի - 5%

ը) ղեկավարների վարձատրության քաղաքականությունը,

Բանկի ղեկավարության վարձատրությունը կատարվում է համաձայն կնքված աշխատանքային պայմանագրի և Բանկի Խորհրդի կողմից հաստատված հաստիքացուցակի :

Ծանոթագրություն 2. «Հաշվապահական հաշվառման քաղաքականությունը»

2.1 Ֆինանսական հաշվետվությունների պատրաստումը

Բանկի ֆինանսական հաշվետվությունները կազմելիս կիրառվել են Միջազգային Ֆինանսական ստանդարտների, հաշվապահական հաշվառումը կարգավորող այլ իրավական ակտերի, Բանկի Խորհրդի կողմից հաստատված Հաշվապահական հաշվառման քաղաքականության պահանջները:

2.2 Անդրդիատություն

Բանկի ֆինանսական հաշվետվությունները պատրաստվել են Բանկի գործունեության անընդհատության հիման վրա, որը ենթադրում է, որ Բանկի ակտիվները պետք է իրացվեն և պարտավորությունները մարվեն Բանկի գործունեության ընթացքում:

2.3 Համադրելիություն

Անհրաժեշտության դեպքում համադրելի բոլոր ճշգրտվել են՝ ընթացիկ ժամանակաշրջանի հետ համադրելիության ապահովման նպատակով:

2.4 Եկամուտների և ծախսերի ճանաչում

2.4.1 Տոկոսային եկամուտներ և ծախսեր

Տոկոսային եկամուտը և տոկոսային ծախսերը համապարփակ ֆինանսական արդյունքների մասին հաշվետվությունում ճանաչվում են

2.4.2 Կտմրայում և այլ եկամուտներ և ծախսեր

Վարկերի տրամադրման համար գարձվող վճարները համապատասխան ծախսերի հետ միասին հետաձգվում են՝ ճշգրտելով տվյալ վարկի արդյունավետ տոկոսադրույքը: Վարձավճարները, այլ եկամուտները և ծախսերը ճանաչվում են հաշվեկարգման սկզբունքով ծառայության մատուցման ընթացքում:

2.5 Արտարժույթային գործառնություններ

Արտարժույթով կատարված գործարքները վերահաշվարկվում են գործառնական արժույթով՝ գործարքի օրվա փոխարժեքով: Արտարժույթով արտահայտված դրամային ակտիվները և պարտավորությունները փոխարկվում են գործառնական արժույթով կիրառելով հաշվապահական հաշվեկշռի ամսաթվի դրությամբ գործող փոխարժեքը:

Յուրաքանչյուր գործառնության պայմանագրով նախատեսված փոխարժեքի և տվյալ գործառնության օրվա գործող փոխարժեքի տարբերությունից առաջացած օգուտը կամ վնասը հաշվառվում է համափարպակ ֆինանսական արդյունքների մասին հաշվետվության գուտ առևտրային եկամուտ հոդվածի արտարժույթի առք ու վաճառքից գուտ եկամուտ տողում:

Բանկի կողմից ֆինանսական հաշվետվությունների պատրաստման նպատակով օգտագործվել են հետևյալ փոխարժեքները

	2021թ մարտի 31	2020թ դեկտեմբերի 31
ՀՀ դրամ/1 ԱՄՆ դոլար	531.17	522.59
ՀՀ դրամ/1 Եվրո	622.96	641.11

2.6 Կամխիկ և կամխիկին հավասարեցված միջոցներ

Գրամական միջոցներ և դրանց համարժեքները բաղկացած են կամխիկ դրամական միջոցներից, թրքարկ բանկերի ցայահանց միջոցներից, ՀՀ ԿԲ-ում պահվող միջոցներից (բացառությամբ Արևել վճարային համակարգով իրականացվող փոխհաշվարկների համար դեպոզիտային գումարների), որոնք կարող են փոխարկվել կամխիկի կարճ ժամանակամիջոցում և չեն ենթարկվում արժեքի փոփոխման զգալի ռիսկի :

2.7 Պահանջներ այլ բանկերի նկատմամբ

Իր բնականոն գործունեության ընթացքում Բանկն օգտագործում է այլ բանկերում տարբեր ժամանակաշրջանների համար բացված ընթացիկ և ավանդային հաշիվներ:

2.8 Արժեթղթեր

Իրական արժեքով՝ այլ համապարփակ ֆինանսական արդյունքի միջոցով չափվող ֆինանսական ակտիվները սկզբնական ճանաչման ժամանակ հաշվառվում են սկզբնական արժեքով և հետագայում վերաչափվում են իրական արժեքով: Իրական արժեքով վերագնահատման ժամանակ վերագնահատման արդյունքը արտացոլվում է սեփական կապիտալում:

2.9 Հաճախորդներին տրված ամորտիզացված արժեքով հաշվառվող վարկեր և փոխառություններ

Հաճախորդներին տրված ամորտիզացված արժեքով հաշվառվող վարկեր և փոխառություններ ֆիրսված վճարումներով ֆինանսական ակտիվներ են, որոնք ստեղծվում են Բանկի կողմից ուղղակիորեն պարտապահին դրամ տրամադրելու միջոցով՝ առանց պարտքը վաճառելու մտադրությամբ: Ֆիրսված ժամկետներով տրամադրված վարկերը սկզբնապես ճանաչվում են իրական արժեքով՝ գումարած գործարքից ծախսումները: Այնուհետև վարկերն ու փոխառությունները չափվում են ամորտիզացված արժեքով՝ կիրառելով արդյունավետ տոկոսադրույքի մեթոդը: Հաճախորդներին տրված ամորտիզացված արժեքով հաշվառվող վարկեր և փոխառությունների գումարները նվազեցնում են դրանց գծով արժեզրկումից պահուստների գումարներով:

2.10 Վարձակալություն

Գործառնական վարձակալության շրջանակներում վարձավճարները ճանաչվում են որպես ծախս ֆինանսական արդյունքների մասին հաշվետվությունում համաձայն ՄՖՀՄ 16-ի:

2.11 Հնարավոր կորուստների պահուստ

Յուրաքանչյուր հաշվապահական հաշվեկշռի ամսաթվով Բանկն իրականացնում է արժեզրկման գնահատում ֆինանսական ակտիվների կամ ֆինանսական ակտիվների խմբի համար:

2.12 Ոչ նյութական ակտիվներ

Ոչ նյութական ակտիվները բաղկացած են համակարգչային ծրագրից, արտոնագրերից և այլն: Առանձին ձեռք բերված ոչ նյութական ակտիվները սկզբնապես ճանաչվում են ինքնարժեքով: Նախնական ճանաչումից հետո ոչ նյութական ակտիվները հաշվառվում են ինքնարժեքով՝ նվազեցնելով կուտակված ամորտիզացիան կամ արժեզրկումից կորուստները: Ոչ նյութական ակտիվների օգտակար ծառայությունների ժամկետները կարող են լինել որոշակի կամ անորոշ: Որոշակի ժամկետ ունեցող ոչ նյութական ակտիվներն ամորտիզացվում են գծային հիմունքով օգտակար ծառայության՝ 15 տարվա ընթացքում:Անորոշ օգտակար ծառայությունների ժամկետներ ունեցող ոչ նյութական ակտիվները չեն ամորտիզացվում, սակայն յուրաքանչյուր տարի գնահատվում են արժեզրկման առումով:

2.13 Հիմնական միջոցներ

Հիմնական միջոցները ներկայացված են սկզբնական արժեքի և կուտակված մաշվածության տարբերությամբ:

Մաշվածությունը հաշվարկվում է գծային մեթոդով ակտիվի օգտակար ծառայության ժամկետի ընթացքում, կիրառելով հետևյալ տարեկան դրույքաչափերը՝

	Օգտակար ծառայության ժամկետ
	(տարիներ)
Եներքեր, շինություններ	30
Համակարգիչներ և կապի միջոցներ	3
Տրանսպորտային միջոցներ	8
Ավտոմատ գանձման մեքենաներ	10
Այլ հիմնական միջոցներ	8
Գույք և գրասենյակային սարքավորումներ	8

Վարձակալված հիմնական միջոցների վրա ուղղված կապիտալ բնույթի ծախսումները կապիտալացվում և ամորտիզացվում են գծային հիմունքով վարձակալական պայմանագրի գործողության մնացորդային ժամկետի ընթացքում:

Հիմնական միջոցների վերանորոգման և պահպանման հետ կապված ծախսումները ֆինանսական արդյունքի մասին հաշվետվությունում ճանաչվում են որպես ծախս՝ դրանց կատարման պահին:

2.14 Ֆինանսական գործիքներ

Բանկը ֆինանսական գործիքների չափումը, ճանաչումը, օգտագործումը և հաշվառումը կատարում է ՀՀ օրենսդրությամբ սահմանված կարգով, ինչպես նաև բանկի կողմից ընդունված կարգերով, որոշումներով, հրամաններով և ակտերով:

2.15 Հաշվապահական հաշվեկշռի ամսաթվից հետո տեղի ունեցող դեպքեր

2.15.1 Եթե անդիտորական կազմակերպության կողմից հայտնաբերված էական սխալը արդյունք է

2.15.2 Եթե բանկի տարեկան ֆինանսական հաշվետվությունները սահմանված կարգով հրապարակելուց հետո առաջանում կամ հայտնաբերվում են էական սխալներ, ապա նման դեպքերում ճշգրտումներ չեն կատարվում և համարվում է, որ նման տեղեկատվության վերաներկայացումն անիրագործելի է:

2.16 Հարկում

Շահույթի գծով հաշվետու տարվա շահութահարկը բաղկացած է ընթացիկ և հետաձգված հարկերից: Ընթացիկ հարկը տարվա համար հարկվող եկամտից վճարվելիք հարկն է՝ հաշվապահական հաշվեկշիռի ամսաբյուրեղի գործող հարկային դրույքով, ինչպես նաև նախորդ տարիների համար վճարված հարկերի ճշտումները: Հետաձգված հարկերը հաշվարկվում են հաշվի առնելով բոլոր ժամանակային տարբերությունները, որոնք առաջանում են ֆինանսական հաշվետվություններում ճանաչված ակտիվների և պարտավորությունների հաշվեկշռային գումարների և հարկային նպատակներով հաշվարկվող գումարների միջև:

Բանկը իր գործունեության ընթացքում վճարում է նաև այլ հարկեր: Այդ հարկերը ներառված են համապարփակ ֆինանսական արդյունքների մասին հաշվետվության այլ ծախսերում:

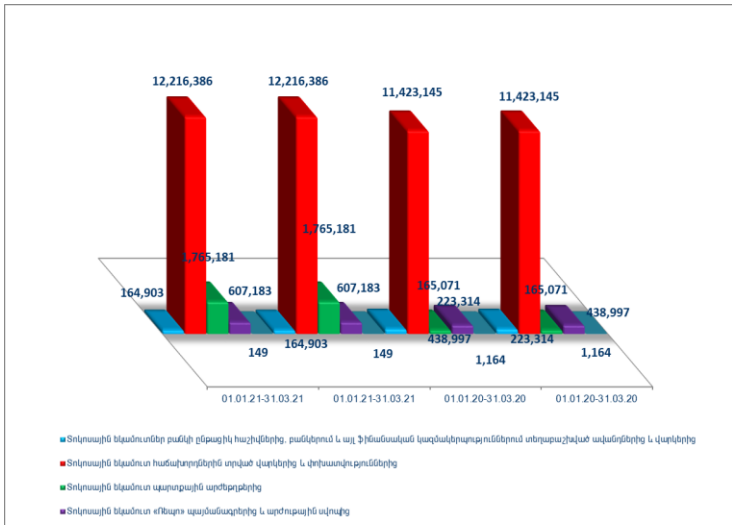
2.17 Չավտան և ներկայացման արժույթ

Հայաստանի Հանրապետության ազգային արժույթը ՀՀ դրամն է: Մույն ֆինանսական հաշվետվությունների նպատակների համար դրանք հանդիսանում է նաև ներկայացման արժույթ:

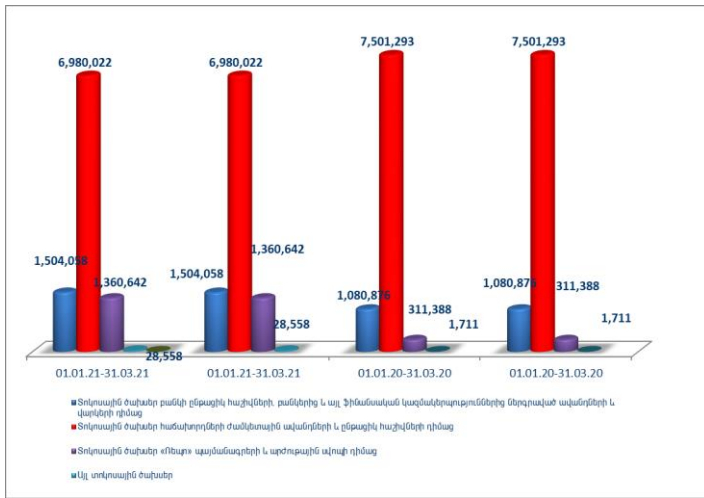
Միջանկյալ ֆինանսական հաշվետվությունները ներկայացված են ՀՀ դրամով՝ հազարների ճշտությամբ:

Ծանոթագրություն 3. «Ջուտ տոկոսային և մմանատիպ եկամուտներ»

Տոկոսային և մմանատիպ եկամուտներ	01.01.21-31.03.21	01.01.21-31.03.21	01.01.20-31.03.20	01.01.20-31.03.20
Տոկոսային եկամուտներ բանկի ընթացիկ հաշիվներից, բանկերում և այլ ֆինանսական կազմակերպություններում տեղաբաշխված ավանդներից և վարկերից	164,903	164,903	223,314	223,314
Տոկոսային եկամուտ համախորդների արված վարկերից և փոխատվություններից	12,216,386	12,216,386	11,423,145	11,423,145
Տոկոսային եկամուտ պարտքային արժեթղթերից	1,765,181	1,765,181	165,071	165,071
Տոկոսային եկամուտ «Ռեպո» սպայմանագրերից և արժույթային ակտիվից	607,183	607,183	438,997	438,997
Այլ տոկոսային եկամուտ	149	149	1,164	1,164
Ընդամենը	14,753,802	14,753,802	12,251,691	12,251,691



Տոկոսային և մնամատիլ ծախսեր	01.01.21-31.03.21	01.01.21-31.03.21	01.01.20-31.03.20	01.01.20-31.03.20
Տոկոսային ծախսեր բանկի ընթացիկ հաշիվների, բանկերից և այլ ֆինանսական կազմակերպություններից ներգրավված ավանդների և վարկերի դիմաց	1,504,058	1,504,058	1,080,876	1,080,876
Տոկոսային ծախսեր հանախորդների ժամկետային ավանդների և ընթացիկ հաշիվների դիմաց	6,980,022	6,980,022	7,501,293	7,501,293
Տոկոսային ծախսեր բանկի կողմից թողարկված արժեթղթերի դիմաց	41,907	41,907	227,279	227,279
Տոկոսային ծախսեր «Ուեսթ» պայմանագրերի և արժույթային ակտիվի դիմաց	1,360,642	1,360,642	311,388	311,388
Այլ տոկոսային ծախսեր	28,558	28,558	1,711	1,711
Ընդամենը	9,915,187	9,915,187	9,122,547	9,122,547
Չուտ տոկոսային և մնամատիլ եկամուտ	4,838,615	4,838,615	3,129,144	3,129,144



Մանրագրություն 4. «Կոմիսիոն և այլ վճարների տեսքով եկամուտներ և ծախսեր»

Կոմիսիոն և այլ վճարների տեսքով եկամուտներ	01.01.21-31.03.21	01.01.21-31.03.21	01.01.20-31.03.20	01.01.20-31.03.20
Բրանսիայի գործառնություններից	89,750	89,750	271,196	271,196
Հաշվարկային ծառայություններից	316,914	316,914	679,756	679,756
Երաշխիքներից, հոմարագրերով, ակտիվիսիվներով գործառնություններից, հավատարմագրային կապավորման գործառնություններից	122,479	122,479	86,839	86,839
Արտարժույթով և արժեթղթերով գործառնություններից				
Վճարային քարտերի սպասարկումից	2,188,664	2,188,664	528,025	528,025
Այլ կոմիսիոն վճարներ	177,515	177,515	281,792	281,792
Ընդամենը	2,895,322	2,895,322	1,847,608	1,847,608

Կոմիսիոն և այլ վճարների տեսքով ծախսեր	01.01.21-31.03.21	01.01.21-31.03.21	01.01.20-31.03.20	01.01.20-31.03.20
Թղթակցային և այլ հաշիվների դիմաց կոմիսիոն վճարներ/ հաշվարկային գործառն.	87,502	87,502	148,857	148,857
Վճարային քարտերով գործառնությունների գծով վճարներ/դրամարկղային գործառն.	24,337	24,337	56,091	56,091
Տրաշխիքների, հոծարագերով, ակրեդիտիվներով գործառնությունների, հավատարմագրային կառավարման գործառնությունների գծով վճարներ			11,183	11,183
Արտարժույթով և արժեթղթերով				
Այլ կոմիսիոն վճարներ	704	704	20,323	20,323
Ընդամենը	112,543	112,543	236,454	236,454

Մտացված զուտ կոմիսիոն և այլ վճարներ	2,782,779	2,782,779	1,611,154	1,611,154
--	------------------	------------------	------------------	------------------

Ծանոթագրություն 5. «Ջուտ եկամուտ առևտրային գործառնություններից»

Շահույթ վնասով վերաչափվող իրական արժեքով պահվող ներդրումներից	01.01.21-31.03.21	01.01.21-31.03.21	01.01.20-31.03.20	01.01.20-31.03.20
Առևտրային նպատակներով պահվող ներդրումների արք ու վաճառքից զուտ եկամուտ, այդ թվում՝				
- բաժնետոմսերից				
- պարտրային արժեթղթերից				
- անանյալներից	1,008,232	1,008,232	-2,445,128	-2,445,128
Առևտրային նպատակներով պահվող ներդրումների իրական արժեքի փոփոխությունից զուտ եկամուտ				
Ընդամենը	1,008,232	1,008,232	-2,445,128	-2,445,128

Վաճառքի համար մատչելի ներդրումներից	01.01.21-31.03.21	01.01.21-31.03.21	01.01.20-31.03.20	01.01.20-31.03.20
Վաճառքի համար մատչելի ներդրումների արք ու վաճառքից զուտ եկամուտ, այդ թվում՝				
- բաժնետոմսերից				
- պարտրային արժեթղթերից	10,155	10,155	35,502	35,502
- անանյալներից				
Վաճառքի համար մատչելի ներդրումների իրական արժեքի փոփոխությունից զուտ եկամուտ	211,424	211,424	418,922	418,922
Ընդամենը	221,579	221,579	454,424	454,424

Արտարժույթային գործառնություններից	01.01.21-31.03.21	01.01.21-31.03.21	01.01.20-31.03.20	01.01.20-31.03.20
Արտարժույթի արք ու վաճառքից ստացված զուտ եկամուտ	453,455	453,455	975,460	975,460
Արտարժույթի վերագնահատումից ստացված զուտ եկամուտ	-755,335	-755,335	2,651,188	2,651,188
Ընդամենը	-301,880	-301,880	3,626,648	3,626,648

Թանկարժեք մետաղների բանկային ստանդարտացված ձուլակտորների և հուշադրամներից	01.01.21-31.03.21	01.01.21-31.03.21	01.01.20-31.03.20	01.01.20-31.03.20
Թանկարժեք մետաղների բանկային ստանդարտացված ձուլակտորների և հուշադրամների արք ու վաճառքից ստացված զուտ	495	495	14,419	14,419
Թանկարժեք մետաղների բանկային ստանդարտացված ձուլակտորների և հուշադրամների վերագնահատումից ստացված	-3,336	-3,336	17,734	17,734

Ընդամենը	-2,841	-2,841	32,153	32,153
Ջուտ եկամուտ առևտրային	925,090	925,090	1,668,097	1,668,097

Մանրագրություն 6. «Այլ գործառնական եկամուտ»

Այլ գործառնական եկամուտ	01.01.21-31.03.21	01.01.21-31.03.21	01.01.20-31.03.20	01.01.20-31.03.20
Եկամուտներ ստացված տույժերից և սուզանքներից	953,371	953,371	498,344	498,344
Ֆակտորինգից ստացված եկամուտներ	0	0	0	0
Հիմնական միջոցների և ոչ նյութական ակտիվների օտարումից ստացված գուտ եկամուտներ	13,413	13,413	70,194	70,194
Հիմնական միջոցների և ոչ նյութական ակտիվների վերագնահատումից և արժեզրկման հակադարձումից գուտ եկամուտներ				
Այլ եկամուտներ	348,116	348,116	209,776	209,776
Ընդամենը	1,314,900	1,314,900	778,314	778,314

Մանրագրություն 7. «Ակտիվների հնարավոր կորուստների պահեստին կատարված գուտ մասհանումներ»

Բանկերի նկատմամբ պահանջների գծով	Մանրագրություն 14	01.01.21-31.03.21	01.01.21-31.03.21	01.01.20-31.03.20	01.01.20-31.03.20
Սկզբնական մնացորդ		86,026	86,026	244,057	244,057
Պահուստին կատարված մասհանումներ		67,902	67,902	441,867	441,867
Պահուստին կատարված մասհանումների վերադարձ		-97,016	-97,016	-388,402	-388,402
Պահուստին կատարված գուտ մասհանումներ		-29,114	-29,114	53,465	53,465
Նախկինում հետհաշվեչիս դուրս գրված		0	0	0	0
Պահուստի օգտագործում					
Վերջնական մնացորդ		56,912	56,912	297,522	297,522

Ֆինանսական կազմակերպությունների նկատմամբ պահանջների գծով	Մանրագրություն 14	01.01.21-31.03.21	01.01.21-31.03.21	01.01.20-31.03.20	01.01.20-31.03.20
Սկզբնական մնացորդ		284,399	284,399	207,749	207,749
Պահուստին կատարված մասհանումներ		18,800	18,800	25,105	25,105
Պահուստին կատարված մասհանումների վերադարձ		-37,425	-37,425	-13,529	-13,529
Պահուստին կատարված գուտ մասհանումներ		-18,625	-18,625	11,576	11,576
Նախկինում հետհաշվեչիս դուրս գրված					
Պահուստի օգտագործում					
Վերջնական մնացորդ		265,774	265,774	219,325	219,325

Հաճախորդներին տրված վարկերի, փոխառվությունների գծով	Մանրագրություն 16	01.01.21-31.03.21	01.01.21-31.03.21	01.01.20-31.03.20	01.01.20-31.03.20
Սկզբնական մնացորդ		9,107,949	9,107,949	8,870,316	8,870,316
Պահուստին կատարված մասհանումներ		5,860,581	5,860,581	4,965,157	4,965,157
Պահուստին կատարված մասհանումների վերադարձ		-2,626,768	-2,626,768	-2,427,700	-2,427,700
Պահուստին կատարված գուտ մասհանումներ		3,233,813	3,233,813	2,537,457	2,537,457
Նախկինում հետհաշվեչիս դուրս գրված գումարների վերադարձ		1,378,580	1,378,580	1,612,673	1,612,673
Վերջնական մնացորդ		13,313,073	13,313,073	14,537,693	14,537,693

Պահուստի օգտագործում		-3,362,232	-3,362,232	-3,867,440	-3,867,440
Վերջնական մնացորդ		10,358,110	10,358,110	9,153,006	9,153,006

Ներդրումների գծով	Շամքագրություն 18	01.01.21-31.03.21	01.01.21-31.03.21	01.01.20-31.03.20	01.01.20-31.03.20
Սկզբնական մնացորդ		0	0	0	0
Պահուստին կատարված մասհանումներ		0	0	0	0
Պահուստին կատարված մասհանումների վերադարձ		0	0	0	0
Պահուստին կատարված զուտ մասհանումներ		0	0	0	0
Նախկինում հետհաշվեչիտ դուրս գրված					
Պահուստի օգտագործում					
Վերջնական մնացորդ		0	0	0	0

Այլ ակտիվների գծով	Շամքագրություն 18	01.01.21-31.03.21	01.01.21-31.03.21	01.01.20-31.03.20	01.01.20-31.03.20
Սկզբնական մնացորդ		497,412	497,412	485,265	485,265
Պահուստին կատարված մասհանումներ		2,131,246	2,131,246	1,690,039	1,690,039
Պահուստին կատարված մասհանումների վերադարձ		-743,947	-743,947	-1,695,409	-1,695,409
Պահուստին կատարված զուտ մասհանումներ		1,387,299	1,387,299	-5,370	-5,370
Նախկինում հետհաշվեչիտ դուրս գրված զուտ մնացորդների վերադարձ		136,596	136,596	34,377	34,377
Պահուստի օգտագործում		-248,454	-248,454	-35,355	-35,355
Վերջնական մնացորդ		1,772,853	1,772,853	478,917	478,917

Վարկային ռիսկ պարտնակող հետհաշվեչության հոդվածների գծով	Շամքագրություն 34	01.01.21-31.03.21	01.01.21-31.03.21	01.01.20-31.03.20	01.01.20-31.03.20
Սկզբնական մնացորդ		1,288,024	1,288,024	988,680	988,680
Պահուստին կատարված մասհանումներ		388,026	388,026	313,754	313,754
Պահուստին կատարված մասհանումների վերադարձ		-406,467	-406,467	-435,937	-435,937
Պահուստին կատարված զուտ մասհանումներ		-18,441	-18,441	-122,183	-122,183
Վերջնական մնացորդ		1,269,583	1,269,583	866,497	866,497

Ընդամենը զուտ մասհանումներ աստիճանների		4,554,932	4,554,932	2,474,945	2,474,945
---	--	------------------	------------------	------------------	------------------

Շամքագրություն 8. «Ընդհանուր վարչական ծախսեր»

Ընդհանուր վարչական ծախսեր	01.01.21-31.03.21	01.01.21-31.03.21	01.01.20-31.03.20	01.01.20-31.03.20
Ծախսեր հաշվարկված աշխատավարձի և դրան համասարեցված այլ վճարումների գծով*	1,370,546	1,370,546	1,562,777	1,562,777
Ծախսեր սոցիալական ապահովագրության պետական հիմնադրամին հատկացումների գծով	0	0	0	0
Վերապատրաստման և ուսուցման գծով ծախսեր	60	60	1,236	1,236
Գործուղման ծախսեր	16,062	16,062	31,879	31,879
Գործառնական վարձակալության գծով ծախսեր	15,158	15,158	25,629	25,629
Ապահովագրության ծախսեր	8,904	8,904	5,820	5,820
Բանկի սարքավորումների սպասարկման և պահպանման գծով ծախսեր	36,257	36,257	20,355	20,355
Բանկի շենքերի տնտեսական պահպանության և անվտանգության գծով ծախսեր	96,977	96,977	95,023	95,023

Աուդիտային և խորհրդատվական	7,126	7,126	6,005	6,005
Գապի և հաղորդակցման միջոցների գծով ծախսեր	48,222	48,222	37,065	37,065
Տրանսպորտային ծախսեր	20,474	20,474	19,619	19,619
Ծախսեր հարկերի (բացառությամբ շահութահարկի), տուրքերի և այլ պարտավոր	70,845	70,845	52,748	52,748
Գրասենյակային և կազմակերպչական ծախսեր	17,312	17,312	20,967	20,967
Վարկերի տրամադրման և վերադարձման գծով	4,582	4,582	4,486	4,486
Այլ վարչական ծախսեր	57,912	57,912	158,216	158,216
Ընդամենը	1,770,437	1,770,437	2,041,825	2,041,825

2021 թ մարտի 31-ի դրությամբ բանկի աշխատակիցների թվաքանակը **1190-ն է**:
Սեկ աշխատողին բաժին ընկնող միջին ամսական աշխատավարձի չափը՝ **290** հազ.դրամ:

Ծանոթագրություն 9. «Այլ գործառնական ծախսեր»

Այլ գործառնական ծախսեր	01.01.21-31.03.21	01.01.21-31.03.21	01.01.20-31.03.20	01.01.20-31.03.20
Վճարված սուղանրներ և սուլժեր	20	20	620	620
Գովազդային և մերկայացուցչական ծախսեր	70,157	70,157	60,119	60,119
Ֆակտորինգի գծով ծախսեր				
Հիմնական միջոցների և ոչ նյութական ակտիվների ամորտիզացիոն ծախսեր	372,372	372,372	343,798	343,798
Կորուստներ նյութական ակտիվների արժեզրկումից				
Ավանդների երաշխավորման հիմնադրամին հատկացումներ	216,727	216,727	329,940	329,940
Այլ ծախսեր	1,407,304	1,407,304	568,672	568,672
Ընդամենը	2,066,580	2,066,580	1,303,149	1,303,149

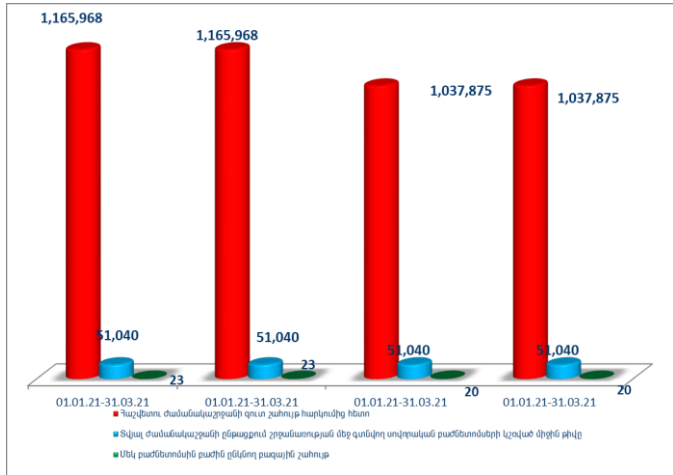
Ծանոթագրություն 11. «Շահութահարկի գծով ծախս (փոխհատուցում)»

Շահութահարկի գծով ծախս	01.01.21-31.03.21	01.01.21-31.03.21	01.01.20-31.03.20	01.01.20-31.03.20
Ընթացիկ հարկի գծով ծախս/հակադարձում	303,467	303,467	328,915	328,915
Տվյալ ժամանակաշրջանում ճանաչված՝ մախորդ ժամանակաշրջանների ընթացիկ հարկի ճշգրտումները				
Հետսճգված հարկի գծով ծախս				
Ընդամենը	303,467	303,467	328,915	328,915

Ծանոթագրություն 12. «Մեկ քաժնետոմսին քաժին ընկնող քազային շահույթ»

Մեկ քաժնետոմսին քաժին ընկնող քազային շահույթ	01.01.21-31.03.21	01.01.21-31.03.21	01.01.20-31.03.20	01.01.20-31.03.20
Հաշվետու ժամանակաշրջանի գուտ շահույթ հարկումից հետո	1,165,968	1,165,968	1,037,875	1,037,875
Տվյալ հաշվետու ժամանակաշրջանի համար հաշվարկված շահաբաժիններ արտոնյալ քաժնետոմսերի գծով	()	()	()	()
Մոլորա-կան քաժնետոմսերի սեփականատերերին վերադրվող տվյալ ժամանակաշրջանի գուտ շահույթ/ վնաս				

Տվյալ ժամանակաշրջանի ընթացքում շրջանառության մեջ գտնվող սովորական բաժնետոմսերի կշռված միջին բիլլը	51,040	51,040	51,040	51,040
Մեկ բաժնետոմսին բաժին ընկնող բազային	23	23	20	20
Մեկ բաժնետոմսին բաժին ընկնող նույնացված				



Ծանոթագրություն. Այլ համապարփակ նկատույններ

Այլ համապարփակ նկատույններ	01.01.21-31.03.21	01.01.21-31.03.21	01.01.20-31.03.20	01.01.20-31.03.20
Փոխարժեքային տարբերություններ արտերկրյա գործառնությունների վերահաշվարկից				
Իրական արժեքով այլ համապարփակ ֆինանսական արդյունքի միջոցով չսպիվող ֆինանսական ակտիվներ վերագնահատումներ	(906,790)	(906,790)	(246,918)	(246,918)
Գրամական հոսքերի հեջավորում				
Հիմնական միջոցների վերագնահատումներից				
Հետսնված հարկի գծով ծախս				
Ընդամենը	(906,790)	(906,790)	(246,918)	(246,918)

Ծանոթագրություն 13. «Կանխիկ դրամական միջոցներ, դրանց համարժեքներ և մնացորդներ ՀՀ կենտրոնական բանկում»

Կանխիկ դրամական միջոցներ, դրանց համարժեքներ և մնացորդներ ՀՀ կենտրոնական բանկում	Հաշվետու ժամանակաշրջան	Նախորդ ժամանակաշրջան
Կանխիկ դրամական միջոցներ	5,809,970	4,328,978
Գրամական միջոցների այլ տեղաբաշխումներ	2,139,001	3,169,922
Թշրախցային հաշիվներ ՀՀ ԿԲ-ում*	72,598,246	73,133,003
Ընդամենը	80,547,217	80,631,903
Ավանդային հաշիվներ ՀՀ ԿԲ-ում	0	0
Գնալուսացված միջոցներ ՀՀ ԿԲ-ում**	160,000	810,000
Հաշվեցրված տոկոսներ		
Կանխիկ դրամական միջոցներ և մնացորդներ ՀՀ ԿԲ-ում	80,707,217	81,441,903
Թանկածր մետաղների ստանդարտացված ձուլակտորներ	20,619	24,689
Այլ բանկերում տեղաբաշխված միջոցներ (ծանր. կ.Վ.)	5,723,886	8,533,117

Ընդամենը դրամական միջոցներ և դրամց համարժեքներ	85,841,672	87,950,095
---	-------------------	-------------------

Թղթակցային հաշիվները ՀՀ ԿԲ-ում ներառում են ՀՀ բանկային օրենսդրության համաձայն բանկի ներգրավված միջոցների դիմաց հաշվարկված պարտադիր պահուստավորման ենթակա միջոցները, այլ:

** ՀՀ ԿԲ-ում դեպոնացված գումարը իրենից ներկայացնում է ԱրՔա վճարային համակարգով իրականացվող փոխհաշվարկների երաշխիքային ավանդ:

Շանթթագրություն 14. «Պահանջներ բանկերի և այլ ֆինանսական կազմակերպությունների նկատմամբ»

Ընթացիկ հաշիվներ	Հաշվետու ժամանակաշրջան	Նախորդ ժամանակաշրջան
ՀՀ բանկերում	17	27
ԲԻԲ- (Բաս3) և քարճր վարկանիշ ունեցող բանկերում	3,747,197	6,315,423
ԲԻԲ- (Բաս3)-ից ցածր վարկանիշ ունեցող և վարկանիշ չունեցող բանկերում	1,526,622	978,053
Հաշվեգրված տոկոսներ	0	0
Ընդամենը	5,273,836	7,293,503

Միջրանկային վարկեր և ավանդներ, այլ		
ՀՀ ԿԲ-ում		
- վարկեր և ավանդներ		
- ֆակտորինգ		
- ֆինանսական լիզինգ		
- ռեսյո (հետգնման) պայմանագրեր		
- սվոյս		
- այլ		
ՀՀ բանկերում		
- վարկեր և ավանդներ	0	0
- ֆակտորինգ		
- ֆինանսական լիզինգ		
- ռեսյո (հետգնման) պայմանագրեր	0	0
- սվոյս	69,118	
- ակտիվիտիվներ և բանկային երաշխիքներ		
- այլ		
ԹԹԹ- (Բաս3) և քարճր վարկանիշ ունեցող բանկերում		
- վարկեր և ավանդներ	351,000	329,940
- ֆակտորինգ		
- ֆինանսական լիզինգ		
- ռեսյո (հետգնման) պայմանագրեր		
- սվոյս	0	0
- ակտիվիտիվներ և բանկային երաշխիքներ		
- այլ	0	0
ԹԹԹ- (Բաս3)-ից ցածր վարկանիշ ունեցող և վարկանիշ չունեցող բանկերում		
- վարկեր և ավանդներ		
- ֆակտորինգ		
- ֆինանսական լիզինգ		
- ռեսյո (հետգնման) պայմանագրեր		
- սվոյս	20,615	16,604

- ակրեդիտիվներ և բանկային երաշխիքներ		
- ալլ	66,195	979,025
Հաշվեդրված տոկոսներ	34	71
Ընդամենը	5,780,798	8,619,143
Բնականի մկատմանը պահանջների գծով հնարավոր կորուստների պահուստ (ծանոթ. 7)	-56,912	-86,026

Ձուտ Պահանջներ քամկերի մկատմանը	5,723,886	8,533,117
--	------------------	------------------

Ֆինանսական կազմակերպություններում վարկեր և ավանդներ, այլ պահանջներ		
ՀՀ ֆինանսական կազմակերպություններում	25,561,970	27,389,776
- վարկեր և ավանդներ	11,799,365	11,454,097
- ֆակտորինգ		
- ֆինանսական լիզինգ		
- ռեսյո (հետգնման) պահանջներ	13,762,605	15,882,226
- սվոպ		53453
- ակրեդիտիվներ և բանկային երաշխիքներ		
- ալլ		
ԲԲԲ- (Բաս3) և քարճր վարկամիչ ունեցող ֆինանսական կազմակերպություններում		
- վարկեր և ավանդներ	0	0
- ֆակտորինգ		
- ֆինանսական լիզինգ		
- ռեսյո (հետգնման) պահանջներ		
- սվոպ		
- ակրեդիտիվներ և բանկային երաշխիքներ		
- ալլ		
ԲԲԲ- (Բաս3)-ից ցածր վարկամիչ ունեցող և վարկամիչ չունեցող ֆինանսական կազմակերպություններում	945,698	1,042,975
- վարկեր և ավանդներ		
- ֆակտորինգ		
- ֆինանսական լիզինգ		
- ռեսյո (հետգնման) պահանջներ		
- սվոպ		
- ակրեդիտիվներ և բանկային երաշխիքներ		
- ալլ	945,698	1,042,975
Հաշվեդրված տոկոսներ	69,843	60,662
Ընդամենը	26,577,511	28,493,413
Ֆինանսական կազմակերպությունների մկատմանը պահանջների գծով հնարավոր կորուստների պահուստ (ծանոթ. 7)	-265,774	-284,399
Ձուտ պահանջներ ֆինանսական կազմակերպությունների մկատմանը	26,311,737	28,209,014
Ձուտ պահանջներ քամկերի և ֆինանսական կազմակերպությունների մկատմանը	32,035,623	36,742,131

Ծանոթագրություն 15. «Շահույթ վնասով վերաչափվող իրական արժեքով հաշվառվող ֆինանսական ակտիվներ»

Պետական արժեթղթեր	Հաշվետու ժամանակաշրջան	Նախորդ ժամանակաշրջան
ՀՀ պետական արժեթղթեր, այլ թվում		
- գանձապետական պարտատոմսեր	39,781,322	40,207,262
- կենտրոնական բանկի պարտատոմսեր		
- ալլ		
ԲԲԲ- (Բաս3) և քարճր վարկամիչ ունեցող երկրների պետական արժեթղթեր, այլ թվում		
- գանձապետական պարտատոմսեր		
- կենտրոնական բանկի պարտատոմսեր		
- ալլ		

ԹԹԹ- (ԲաաՅ) -ից ցածր վարկանիշ ունեցող և վարկանիշ չունեցող երկնքի պետական արժեթղթեր		
- զանազան պարտատոմսեր		
- կենտրոնական բանկի պարտատոմսեր		
- այլ		
Ընդամենը պետական արժեթղթեր	39,781,322	40,207,262

ՀՀ ոչ պետական արժեթղթեր	Հաշվետու ժամանակաշրջան	Նախորդ ժամանակաշրջան/
Ա-/ԱՅ/ և քարճր վարկանիշ ունեցող թողարկողի		
- երկարաժամկետ պարտրային գործիքներ		
- կարճաժամկետ պարտրային գործիքներ		
- ավանդային հավաստագրեր		
- կապիտալի գործիքներ		
- այլ		
Հայաստանի Հանրապետության կենտրոնական		
- երկարաժամկետ պարտրային գործիքներ		
- կարճաժամկետ պարտրային գործիքներ		
- ավանդային հավաստագրեր		
- կապիտալի գործիքներ		
- այլ		
ԹԹԹ+/Բաա1/ և ցածր վարկանիշ ունեցող, այլ		
- երկարաժամկետ պարտրային գործիքներ		
- կարճաժամկետ պարտրային գործիքներ		
- ավանդային հավաստագրեր		
- կապիտալի գործիքներ		
- այլ		
Ընդամենը ՀՀ ոչ պետական առևտրային նպատակով պահվող արժեթղթեր	0	0

Այլ երկրների ոչ պետական արժեթղթեր	Հաշվետու ժամանակաշրջան	Նախորդ ժամանակաշրջան/
Ա-/ԱՅ/ և քարճր վարկանիշ ունեցող թողարկողի		
- երկարաժամկետ պարտրային գործիքներ		
- կարճաժամկետ պարտրային գործիքներ		
- ավանդային հավաստագրեր		
- կապիտալի գործիքներ		
- այլ		
ԹԹԹ+/Բաա1/ և ցածր վարկանիշ ունեցող, այլ		
- երկարաժամկետ պարտրային գործիքներ		
- կարճաժամկետ պարտրային գործիքներ		
- ավանդային հավաստագրեր		
- կապիտալի գործիքներ		
- այլ		
Ընդամենը այլ երկրների ոչ պետական առևտրային նպատակով պահվող արժեթղթեր	0	0

Ընդամենը Շահույթ վնասով վերաչափվող իրական արժեթով հաշվառվող ֆինանսական	39,781,322	40,207,262
---	-------------------	-------------------

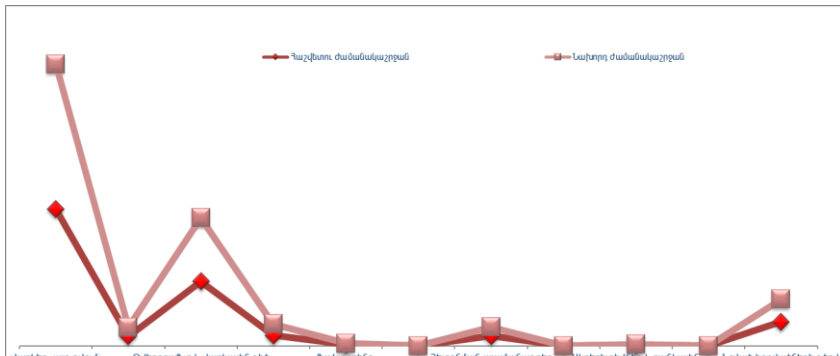
Առևտրային նպատակով պահվող այլ ֆինանսական ակտիվներ	Հաշվետու ժամանակաշրջան	Նախորդ ժամանակաշրջան/
Վարկեր, ֆակտորինգ, դեբիտորական պարտքեր		

-Ա-/Ա3/ և բարձր վարկանիշ ունեցող		
- ԲԻԲ+/Բաա1/ և ցածր վարկանիշ ունեցող, այլ վարկանիշ ունեցող և վարկանիշ չունեցող վարկառուների		
- Հիվորեն		
- Սպառողական վարկեր		
- այլ		
Ածանցյալ գործիքներ	0	
- ֆյուչերս		
- Ֆորվարդ		
- օպիոն		
- սվոպ		
- այլ		
Ընդամենը		

Ընդամենը Շահույթ վնասով վերայափվող իրական արժեքով հաշվառվող ֆինանսական ակտիվներ	39,781,322	40,207,262
--	-------------------	-------------------

Ծանոթագրություն 16. «Հանախորդների տրված ամորտիզացված արժեքով հաշվառվող վարկեր և փոխառություններ»

Տրված վարկեր և այլ փոխառություններ	Հաշվետու ժամանակաշրջան	Նախորդ ժամանակաշրջան
Վարկեր, այդ թվում՝	351,631,613	372,707,434
- ՀՀ կառավարության		
- տեղական ինքնակառավարման մարմիններին		
- հիվանդության	24,553,618	22,847,699
Օվերդրաֆտ և վարկային գիծ	165,508,310	163,390,055
Վարկային քարտեր	27,036,616	29,122,902
Ֆակտորինգ	2,847,459	2,972,434
Ֆինանսական լիզինգ	-	-
Հետգնման պայմանագրեր	25,131,230	22,808,523
Արժույթային սվոպ	-	260
Արևելասիաներ և քանկային երաշխեցման	1,637,040	1,960,607
Այլ	61,496,144	57,952,186
Նշված հոդվածների գծով հաշվեգրված տոկոսներ	635,288,412	650,914,401
Ընդամենը վարկեր	635,288,412	650,914,401
Հանախորդների տրված ամորտիզացված արժեքով հաշվառվող վարկեր և փոխառություններ (ծանոթ. 7)	-10,358,110	-9,107,949
Ընդամենը զուտ վարկեր	624,930,302	641,806,452



Հաշվետու ժամանակաշրջանի վերջի դրությամբ Հանախորդներին տրված ամորտիզացված արժեքով հաշվառվող աշխատող և շաշխատող վարկեր և փոխառությունների կառուցվածքը.

Հանախորդներին տրված ամորտիզացված արժեքով հաշվառվող աշխատող և շաշխատող վարկեր և փոխառությունների կառուցվածքը	Հաշվետու ժամանակաշրջան	Նախորդ ժամանակաշրջան
Աշխատող վարկեր և փոխառություններ գումար քանակ	613,010,130 73,629	633,798,009 72,574
Չաշխատող վարկեր և փոխառություններ, այդ թվում՝	22,278,282	17,116,392
- ժամկետանց գումար քանակ	6012 8,321,325 4540	4351 6,992,349 2971
Ընդամենը վարկեր գումար քանակ	635,288,412 79,641	650,914,401 76,925
Հանախորդներին տրված ամորտիզացված արժեքով հաշվառվող վարկեր և փոխառություններ (ծանոթ. 7)	-10,358,110	-9,107,949
Ընդամենը զուտ վարկեր	624,930,302	641,806,452

Հանախորդներին տրված ամորտիզացված արժեքով հաշվառվող վարկեր և փոխառությունների վերլուծությունը ըստ հաճախորդների հետևյալ տիպերի.

Հանախորդներին տրված ամորտիզացված արժեքով հաշվառվող վարկեր և փոխառությունների վերլուծությունը ըստ հաճախորդների	Հաշվետու ժամանակաշրջան	Նախորդ ժամանակաշրջան
Պետական ձեռնարկություններ	4,310,236	21,956,788
Մասնավոր ձեռնարկություններ, այդ թվում՝	458,795,090	460,319,700
- խոշոր ձեռնարկություններ	256,244,812	272,273,745
- փոքր և միջին ձեռնարկություններ	202,550,278	188,045,955
Ֆիզիկական անձիք, այդ թվում՝	106,704,284	107,087,368
- սպառողական վարկեր	52,591,214	52,490,385
- հիփոթեքային վարկեր	24,553,618	22,847,699
- վարկային քարտեր	27,312,301	29,480,543
Մնացած ձեռնարկատերեր	3,982,658	3,598,359
Հաշվեկշիռը տոկոսներ	61,496,144	57,952,186
Ընդամենը վարկեր և փոխառություններ	635,288,412	650,914,401

Հանախորդներին տրված ամորտիզացված արժեքով հաշվառվող վարկեր և փոխառություններ	(10,358,110)	(9,107,949)
---	--------------	-------------

Ընդամենը ամորտիզացված արժեքով հաշվառվող զուտ վարկեր և փոխառություններ	624,930,302	641,806,452
--	--------------------	--------------------

ա) խոշոր վարկառուներին և նրանց հետ փոխկապակցված անձանց տրամադրված վարկերի ընդհանուր գումարը 31.12.2020թ – 243,532,546 հազ.դրամ, 31.03.2021թ –243,247,251 հազ.դրամ

բ) տեսակարար կշիռը ընդհանուր վարկային պորտֆելում 31.12.2020թ -38.37 %, 31.03.2021թ -39.39 %

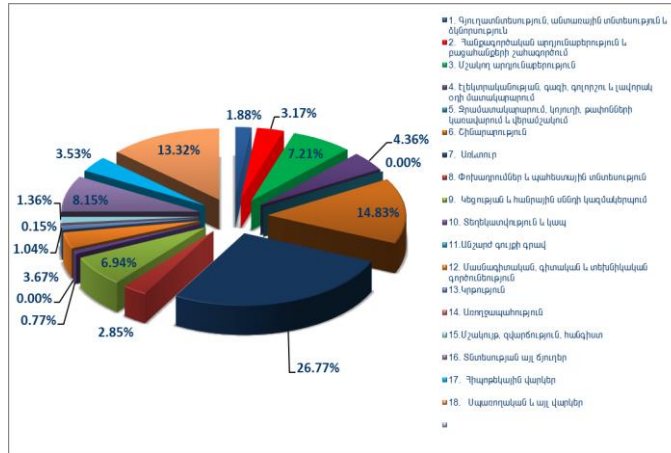
գ) տոկոսային հարաբերակցությունը կապիտալի նկատմամբ 31.12.2020թ – 498.38 %, 31.03.2021թ – 497.98 % :

Վարկային պորտֆելի վերլուծությունը ըստ վարկառուների ջանակի.	Հաշվետու ժամանակաշրջան	Նախորդ ժամանակաշրջան
Պետական ձեռնարկություններ	6	7
Մասնավոր ձեռնարկություններ	507	508
Ֆիզիկական անձեր	59,609	56,666
Անուտ ձեռնարկատերեր	695	712
Ընդամենը	60,817	57,893

Վարկային պորտֆելի (առանց հաշվի առնելու հնարավոր կորուստների պահեստի գումարը) վերլուծությունը ըստ վարկավորման ոլորտների.

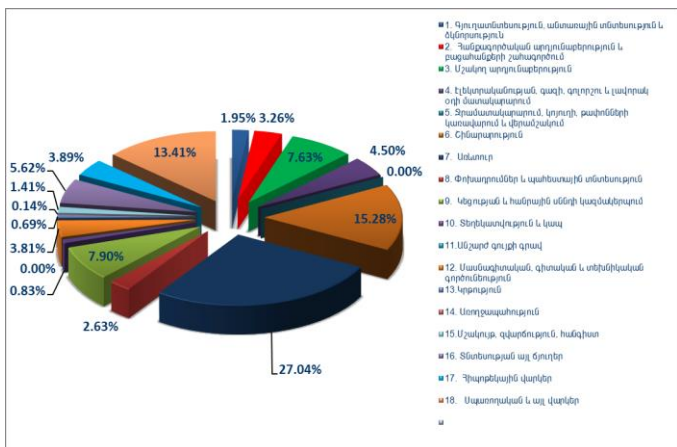
31.12.20

Հաճախորդներին տրված ամորտիզացված արժեքով հաշվառվող վարկեր և փոխառությունների վերլուծությունն ըստ վարկավորման ոլորտների	Գումար	Տոկոսային հարաբերությունը
1. Գյուղատնտեսություն, անտառային տնտեսություն և ձկնորսություն	12,256,860	1.88
2. Հանրագործական արդյունաբերություն և քաղաքացիական շահագործում	20,644,611	3.17
3. Մշակող արդյունաբերություն	46,901,623	7.21
4. Էլեկտրականություն, գազի, գոլորշու և լավորակ տիի մատակարարում	28,348,568	4.36
5. Ջրամատակարարում, կոյուղի, քափոնների կառավարում և վերանորոգում	27,463	0.00
6. Երկաթուղիներ	96,557,378	14.83
7. Առևտուր	174,227,212	26.77
8. Փոխադրումներ և պահեստային տնտեսություն	18,531,833	2.85
9. Կեցության և հանրային սննդի կազմակերպում	45,179,170	6.94
10. Տեղեկատվություն և կապ	5,012,903	0.77
11.Անշարժ գույքի գրավ	24,807	0.00
12. Մասնագիտական, գիտական և տեխնիկական գործունեություն	23,910,831	3.67
13.Կրթություն	6,777,156	1.04
14. Առողջապահություն	952,735	0.15
15.Մշակույթ, զվարճություն, հանգիստ	8,866,131	1.36
16. Տնտեսության այլ ճյուղեր	53,036,654	8.15
17. Հիպոթեկային վարկեր	22,986,047	3.53
18. Սպառողական և այլ վարկեր	86,672,419	13.32
Ընդամենը	650,914,401	100



31.03.21

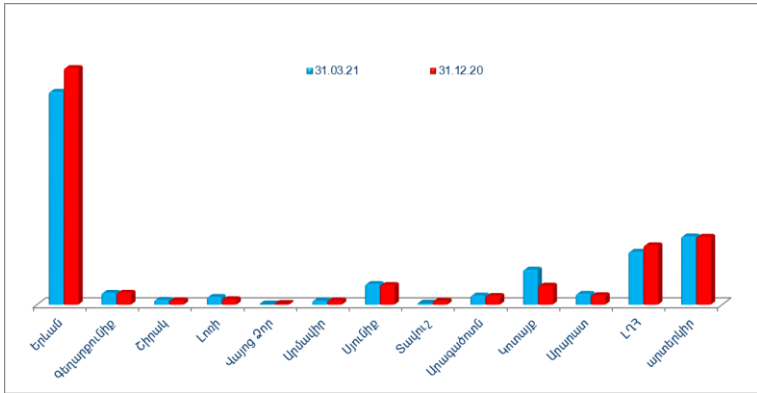
Հանախորհրդի տրված ամօրտիզացված արժեքով հաշվառվող վարկեր և փոխառությունների վերջածայրումն ըստ վարկավորման ոլորտների	Գումար	Տոկոսային հարաբերությունը
1. Գյուղատնտեսություն, անտառային տնտեսություն և ձկնորսություն	12,365,894	1.95
2. Հանրագործական արդյունաբերություն և բազանների շահագործում	20,731,088	3.26
3. Մշակող արդյունաբերություն	48,456,256	7.63
4. Էլեկտրականության, գազի, գոլորշու և լավորակ օդի մատակարարում	28,609,963	4.50
5. Ջրամատակարարում, կոյուղի, բափոնների կտավարում և վերամշակում	8,867	0.00
6. Եինարտություն	97,093,007	15.28
7. Առևտուր	171,809,752	27.04
8. Փոխադրումներ և պահեստային տնտեսություն	16,695,723	2.63
9. Կեցության և հանրային սննդի կազմակերպում	50,156,239	7.90
10. Տեղեկատվություն և կապ	5,299,901	0.83
11. Անշարժ գույքի գրավ	24,337	0.00
12. Մասնագիտական, գիտական և տեխնիկական գործունեություն	24,194,987	3.81
13. Կրթություն	4,402,195	0.69
14. Առողջապահություն	878,752	0.14
15. Մշակույթ, զվարճություն, հանգիստ	8,936,675	1.41
16. Տնտեսության այլ ճյուղեր	35,733,690	5.62
17. Հիպոթեկային վարկեր	24,722,058	3.89
18. Սպառողական և այլ վարկեր	85,169,028	13.41
Ընդամենը	635,288,412	100



Համախորդների ռեզիդենտության առումով վարկային պորտֆինի վերլուծությունը ունի հետևյալ տեսքը.

Համախորդների ռեզիդենտության առումով վարկային պորտֆինի վերլուծությունը	Հաշվետու ժամանակաշրջան	Տոկոսային հարաբերությունը	Նախորդ ժամանակաշրջան	Տոկոսային հարաբերությունը
ՀՀ ռեզիդենտներ	528,241,050	84.53	545,547,931	85.00
Ոչ ռեզիդենտներ	96,689,252	15.47	96,258,521	15.00
Ընդամենը	624,930,302	100	641,806,452	100

ՄԱՐԶ	31.03.21		31.12.20	
	քանակ	գումար	քանակ	գումար
Երևան	21700	301,046,924	23885	334,674,689
Գեղարքունիք	10686	16,947,276	9763	17,093,446
Շիրակ	8540	7,008,687	7850	6,331,760
Լոռի	5251	11,217,702	4835	8,021,200
Վայոց Ձոր	267	766,727	93	1,843,378
Արմավիր	3002	5,846,844	2579	6,165,494
Սյունիք	3935	29,435,938	3832	28,085,687
Տավուշ	1710	2,420,315	1454	5,619,197
Արագածոտն	6426	13,156,520	5876	12,622,472
Կոտայք	5079	49,789,367	4196	27,221,409
Արարատ	6750	15,542,424	5970	13,717,383
ԼՂՀ	6227	75,062,326	6530	84,151,816
արտերկիր	68	96,689,252	62	96,258,521
ԸՆԴԱՄԵՆԸ	79,641	624,930,302	76,925	641,806,452



Շանթագրություն 17. «Իրական արժեքով այլ համապարփակ ֆինանսական արդյունքի միջոցով չափվող ֆինանսական ակտիվներ»

Պետական արժեքիքեր	Հաշվետու ժամանակաշրջան	Նախորդ ժամանակաշրջան
ՀՀ պետական պարտատոմսեր	87,921,375	64,925,141
- զանազան պարտատոմսեր	87,921,375	64,925,141
- կենտրոնական բանկի պարտատոմսեր		

- մուրիակ		
ԹԹԹ-/Բաա3/ և քարճր վարկանիշ ունեցող երկմերի պետական արժեթրթեր		
- զանճապետական պարտատոմսեր		
- ենետրոնական բանկի պարտատոմսեր		
- ալլ		
ԹԹԹ+/Բաա1/ և ցաճր վարկանիշ ունեցող, վարկանիշ չունեցող երկմերի պետական արժեթրթեր		
- զանճապետական պարտատոմսեր		
- ենետրոնական բանկի պարտատոմսեր		
- ալլ		
Հմարավր կորտատմերի պահուստ մուրիակմերի		
Ընդամենր պետական արժեթրթեր	87,921,375	64,925,141

ՀՀ ոչ պետական արժեթրթեր	Հաշվետու ժամանակաշրջան	Նախորդ ժամանակաշրջան
Ա-/Ա3/ և քարճր վարկանիշ ունեցող թողարկողի		
- երկարաճամկետ պարտրալին գորճիրներ		
- կարճաճամկետ պարտրալին գորճիրներ		
- ավանդալին հավատատագրեր		
- կապիտալի գորճիրներ		
- ալլ		
Հայաստանի Հանրապետության կենտրոնական բանկի կողմից «Գ ->» և քարճր վարկանիշ ստացաճ թողարկողի		
- երկարաճամկետ պարտրալին գորճիրներ		
- կարճաճամկետ պարտրալին գորճիրներ		
- ավանդալին հավատատագրեր		
- կապիտալի գորճիրներ		
- ալլ		
ԹԹԹ+/Բաաա1/ և ցաճր վարկանիշ ունեցող, ալլ վարկանիշ ունեցող և վարկանիշ չունեցող թողարկողի		
- երկարաճամկետ պարտրալին գորճիրներ	2,339,307	2,356,784
- կարճաճամկետ պարտրալին գորճիրներ		
- ավանդալին հավատատագրեր		
- կապիտալի գորճիրներ		
- ալլ		
Ընդամենր ՀՀ ոչ պետական արժեթրթեր	2,339,307	2,356,784

Ալլ երկրմերի ոչ պետական արժեթրթեր	Հաշվետու ժամանակաշրջան	Նախորդ ժամանակաշրջան
Ա-/Ա3/ և քարճր վարկանիշ ունեցող թողարկողի		
- երկարաճամկետ պարտրալին գորճիրներ		
- կարճաճամկետ պարտրալին գորճիրներ		
- ավանդալին հավատատագրեր		
- կապիտալի գորճիրներ		
- ալլ		
ԹԹԹ+/Բաաա1/ և ցաճր վարկանիշ ունեցող, ալլ վարկանիշ ունեցող և վարկանիշ չունեցող թողարկողի		
- երկարաճամկետ պարտրալին գորճիրներ		
- կարճաճամկետ պարտրալին գորճիրներ		
- ավանդալին հավատատագրեր		
- կապիտալի գորճիրներ		
- ալլ		
Ընդամենր ալլ երկրմերի ոչ պետական արժեթրթեր	0	0

Ընդամենը Իրական արժեքով այլ համապարփակ ֆինանսական արդյունքի միջոցով չափվող ֆինանսական ակտիվներ	90,260,682	67,281,925
--	------------	------------

Իրական արժեքով այլ համապարփակ ֆինանսական արդյունքի միջոցով չափվող այլ ֆինանսական ակտիվներ		
վարկեր, ֆակտորինգ, դեբիտորական պարտքեր		
- Ա-/ԱՅ/ և բարձր վարկանիշ ունեցող		
-ԲԲԲ-+/Բսաա 1/ և ցածր վարկանիշ ունեցող այլ վարկանիշ ունեցող և վարկանիշ չունեցող		
- Հիվերբեկ		
- Սպառողական վարկեր		
- Այլ		
Ընդամենը	0	0

Ընդամենը Իրական արժեքով այլ համապարփակ ֆինանսական արդյունքի միջոցով չափվող ֆինանսական ակտիվներ	90,260,682	67,281,925
--	------------	------------

Ելլ աստաց բաստացղացաց ցացացացաց

Հաշվետու ժամանակաշրջան

Անձի անվանումը	Հիմնական գործունեությունը	Գրանցման երկիրը	Ներդրման ամսաթիվը	Ներդրումը (հազ. դոլար)	Քաժմեննացը
1. Արմենիան Քարղ ՓԲԸ	վճարահաշվարկային ծառայություններ	ՀՀ	20.10.06	12143	2.00
2.ԱՔԲԱ Քրեղիտ Ռեփորթինգ ՓԲԸ	վճարահաշվարկային ծառայություններ	ՀՀ	22.11.07	19845	4.0003
3. Ս-ՎԻՖՏ	վճարահաշվարկային ծառայություններ	Բելգիա	23.04.12	18764	0.00005
Ընդամենը				50,752	6
այլ անձանց քաժմեննացրական կացացացացը իրականացված ներդրումների արժեգրկում (հնարավղր կրրուստների պահուստ) (ծանղր. 7)				0	
Ընդամենը				50,752	

Նախորղ ժամանակաշրջան

Անձի անվանումը	Հիմնական գործունեությունը	Գրանցման երկիրը	Ներդրման ամսաթիվը	Ներդրումը (հազ. դոլար)	Քաժմեննացը
1. Արմենիան Քարղ ՓԲԸ	վճարահաշվարկային ծառայություններ	ՀՀ	20.10.06	12143	2.00
2.ԱՔԲԱ Քրեղիտ Ռեփորթինգ ՓԲԸ	վճարահաշվարկային ծառայություններ	ՀՀ	22.11.07	19845	4.0003
3. Ս-ՎԻՖՏ	վճարահաշվարկային ծառայություններ	Բելգիա	23.04.12	18764	0.00005
Ընդամենը				50,752	6
այլ անձանց քաժմեննացրական կացացացացը իրականացված ներդրումների արժեգրկում (հնարավղր կրրուստների պահուստ) (ծանղր. 7)				0	
Ընդամենը				50,752	

	Հաշվետու ժամանակաշրջան	Նախորդ ժամանակաշրջան
Ընդամենը վաճառքի համար մատչելի ֆինանսական ակտիվներ և այլ անձանց բաժնետիրական կապիտալում իրականացված ներդրումները	90,311,434	67,332,677

Ծանոթագրություն 18. «Ամորտիզացված արժեքով հաշվառվող այլ ֆինանսական ակտիվներ»

Փնտհական արժեքերը	Հաշվետու ժամանակաշրջան	Նախորդ ժամանակաշրջան
ՀՀ պետական պարտատոմսեր, այդ թվում՝		
- գանձապետական պարտատոմսեր		
- կենտրոնական բանկի պարտատոմսեր		
- այլ		
ԹԹԹ-/Բաա3/ և քարճր վարկանիշ ունեցող երկների պետական արժեքթեր, այդ թվում՝		
- գանձապետական պարտատոմսեր		
- կենտրոնական բանկի պարտատոմսեր		
- այլ		
ԹԹԹ+/Բաա1/ և ցածր վարկանիշ ունեցող, ինչպես նաև վարկանիշ չունեցող երկների պետական		
- գանձապետական պարտատոմսեր		
- կենտրոնական բանկի պարտատոմսեր		
- այլ		
Հաշվեգրված տոկոսներ		
Ընդամենը պետական արժեքթերը		

ՀՀ ոչ պետական արժեքթերը	ցուցանված	չցուցանված	ցուցանված	չցուցանված
Ա-/Ա3/ և քարճր վարկանիշ ունեցող թողարկողի, այդ թվում՝				
- երկարաժամկետ պարտրային գործիքներ				
- կարճաժամկետ պարտրային գործիքներ				
- ավանդախն հավատապրեր				
- այլ				
Հայաստանի Հանրապետության կենտրոնական բանկի կողմից «Գ -» և քարճր վարկանիշ ստացած թողարկողի, այդ թվում՝	0	0	0	0
- երկարաժամկետ պարտրային գործիքներ				
- կարճաժամկետ պարտրային գործիքներ				
- ավանդախն հավատապրեր				
- այլ			0	
ԹԹԹ+/Բաա1/ և ցածր վարկանիշ ունեցող, այլ վարկանիշ ունեցող և վարկանիշ չունեցող թողարկողի, այդ թվում՝				
- երկարաժամկետ պարտրային գործիքներ				
- կարճաժամկետ պարտրային գործիքներ				
- ավանդախն հավատապրեր				
- այլ				
Հաշվեգրված տոկոսներ				
Ընդամենը	-	-	-	-

հայվեստու ժամանակաշրջանի վերջում	8,039,945	1,399,623	127,892	2,041,275	7,610	947,389	456,096	13,019,830
մատուցող հայվեստու ժամանակաշրջանի վերջում	8,135,912	1,292,987	135,195	2,050,028	-	-	455,546	13,033,962

Ոչ նյութական ակտիվներ

	Համակարգչային ծրագրեր	Լիցենզիաներ և վատահագրեր	Հեղինակային իրավունքներ	Այլ ոչ նյութական ակտիվներ	Ոչ նյութական ակտիվ գծով կապ. ներդ.	Ընդամենը
Սկզբնական արժեք						
Մնացորդը մատուցող ժամանակաշրջանի սկզբում	281,391	2,901,803	-	140,419	30,573	3,354,186
Ավելացում	4,209	217,111	-	17,222	59,993	298,535
Օտարում	-	-	-	-	-	-
Վերագնահատում	-	-	-	-	-	-
Արժեզրկում	-	-	-	-	-	-
Գույք գրում	-	16,423	-	-	-	16,423
Մնացորդը մատուցող ժամանակաշրջանի վերջում	285,600	3,102,491	-	157,641	90,566	3,636,298
Ավելացում	(8,302)	68,514	-	-	-	60,212
Օտարում	-	-	-	-	-	-
Վերագնահատում*	-	-	-	-	-	-
Արժեզրկում	-	-	-	-	-	-
Գույք գրում	-	21,622	-	-	-	21,622
Մնացորդը հայվեստու ժամանակաշրջանի վերջում	277,298	3,149,383	-	157,641	90,566	3,674,888
Կուտակված մնացվածություն						
Մնացորդը մատուցող ժամանակաշրջանի սկզբում	118,106	937,778	-	42,529	-	1,098,413
Ավելացում	19,323	365,443	-	80,285	-	465,051
Օտարում	-	-	-	-	-	-
Գույք գրում	-	16,423	-	-	-	16,423
Արժեզրկում	-	-	-	-	-	-
Մնացորդը մատուցող ժամանակաշրջանի վերջում	137,429	1,286,798	-	122,814	-	1,547,041
Ավելացում	4,909	94,305	-	8,516	-	107,730
Օտարում	-	-	-	-	-	-
Գույք գրում	-	21,622	-	-	-	21,622
Արժեզրկում	-	-	-	-	-	-
Մնացորդը հայվեստու ժամանակաշրջանի վերջում	142,338	1,359,481	-	131,330	-	1,633,149
Ձուտ հաշվեկշռային արժեք						
Հայվեստու ժամանակաշրջանի վերջում	134,960	1,789,902	-	26,311	90,566	2,041,739
Նախորդ հայվեստու ժամանակաշրջանի վերջում	148,171	1,815,693	-	34,827	90,566	2,089,257

Ծանոթագրություն 21. «Հետաձգված հարկային ակտիվներ»

Հետաձգված հարկային ակտիվների շարժը	Հայվեստու ժամանակաշրջան	Նախորդ ժամանակաշրջան
Մնացորդը ժամանակաշրջանի սկզբում		0
Ավելացում		
Նվազում		0
Մնացորդը ժամանակաշրջանի վերջում	-	-

Ծանոթագրություն 22. «Այլ ակտիվներ»

Բանկային գործառնությունների գծով ստացվելիք գումարներ	Հայվեստու ժամանակաշրջան	Նախորդ ժամանակաշրջան
Ստացվելիք շահարժիմներ		
Հավատարմագրային կտուավարման գործառնությունների գծով ստացվելիք գումարներ		
Այլ գործառնություններից ստացվելիք գումարներ	487,141	612,950
Ընդամենը	487,141	612,950
Բանկային գործառնությունների գծով հնարավոր կորուստների պահուստ (ծանոթ. 7)	-6,512	-8,028

«Բանկային գործառնությունների գծով ստացվելիք գուտ գումարներ	480,629	604,922
--	---------	---------

Դեբիտորական պարտքեր և կանխավճարներ	Նախորդ ժամանակաշրջան	Նախորդ ժամանակաշրջան
Դեբիտորական պարտքեր բյուջեի գծով	21	43
Դեբիտորական պարտքեր մատակարարների գծով		
Կանխավճարներ աշխատակիցներին	4,747	0
Կանխավճարներ մատակարարներին	533,461	628,725
Կանխավճարներ և գերավճարներ բյուջեի և պարտադիր սոցիալական ապահովագրության վճարմանի գծով	175,064	20,505
Այլ դեբիտորական պարտքեր և կանխավճարներ	7,180,477	7,337,244
Ընդամենը	7,893,770	7,986,517
Այլ ակտիվների գծով հնարավոր կորուստների պահուստ (ծանոթ. 7)	-1,752,712	-471,987
Ընդամենը	6,141,058	7,514,530
Այլ ակտիվներ		
Պահեստ	251,484	218,580
Բռնագանձված գրավ	7,171,293	6,174,931
Ապագա ժամանակաշրջանի ծախսեր	93,720	65,818
Այլ ակտիվներ	1,269,704	1,675,230
Այլ ակտիվների գծով հնարավոր կորուստների պահուստ (ծանոթ. 7)	-13,629	-17,397
Ընդամենը	8,772,572	8,117,156
Ընդամենը այլ ակտիվներ	15,394,259	16,236,616

Մանրագրություն 23. «Պարտավորություններ բանկերի և այլ ֆինանսական կազմակերպությունների նկատմամբ»

Ընթացիկ հաշիվներ	Հաշվետու	Նախորդ ժամանակաշրջան
ՀՀ բանկերի	162,623	99,359
BBB-(Baa3) և քարճր վարկանիշ ունեցող բանկերի	0	0
BBB-(Baa3)-ից ցածր վարկանիշ ունեցող և վարկանիշ չունեցող բանկերի	173,227	67,813
Հաշվեգրված տոկոսներ		
Ընդամենը	335,850	167,172
Միջբանկային վարկեր և ավանդներ, այլ		
ՀՀ Կենտրոնական բանկ		
- վարկեր *	20,805,957	20,407,504
- ռեսյր (հետգնման) պալմանագրեր	99,999,993	98,399,984
- ավուպ		
- այլ		
ՀՀ բանկեր		
- վարկեր և ավանդներ	1,154,128	0
- ֆինանսական լիզինգ		
- ռեսյր (հետգնման) պալմանագրեր	0	0
- ավուպ	34,258	9,447
- այլ	10	10
BBB-(Baa3) և քարճր վարկանիշ ունեցող բանկեր		
- վարկեր և ավանդներ		
- ֆինանսական լիզինգ		
- ռեսյր (հետգնման) պալմանագրեր		
- ավուպ		
- այլ		
BBB-(Baa3)-ից ցածր վարկանիշ ունեցող և վարկանիշ չունեցող բանկեր		
- վարկեր և ավանդներ	9,561,048	9,406,622

- ֆինանսական լիզինգ		
- ռեպո (հետգնման) պաշանագրեր		
- սվոպ	5,393	61,239
-ալլ	1,721,155	2,583,571
Հաշվեդրված տոկոսներ	1,105,528	899,087
Ընդամենը	134,387,470	131,767,464
Ֆինանսական կազմակերպություններ		
- բնրացիկ հաշիվներ	5,910,551	4,462,681
- վարկեր և ավանդներ	51,090,277	54,579,834
- ռեպո (հետգնման) պաշանագրեր		
- սվոպ		
- ալլ	4,395	7,774
Հաշվեդրված տոկոսներ	487,709	535,195
Ընդամենը	57,492,932	59,585,484
Ընդամենը պարտավորություններ բանկերի և ֆինանսական կազմակերպությունների	192,216,252	191,520,120

31.03.2021թ. դրությամբ ՀՀ կենտրոնական բանկից ստացված վարկերում ներառված են մաս միջազգային ծրագրերով իրականացվող վարկավորման գումարները-20.805.957 հազ.դրամ և դրանց գծով հաշվեդրված տոկոսների գումարները – 1.087.592 հազ.դրամ

Ծանոթագրություն 24. «Պարտավորություններ համախորհրդների նկատմամբ»

ՀՀ կառավարության և տեղական ինքնակառավարման մարմինների նկատմամբ	Հաշվետու ժամանակաշրջան	Նախորդ ժամանակաշրջան
Ընրացիկ հաշիվներ	231,847	355,662
Ժամկետային ավանդներ		
Վարկեր	165,019	175,018
Ռեպո (հետգնման) պայմանագրեր		
Սվոպ		
Ալլ	87,827	96,568
Հաշվարկված տոկոսներ	399	444
Ընդամենը	485,092	627,692
ՀՀ ռեզիդենտ իրավաբանական անձանց,		
Ընրացիկ հաշիվներ	75,286,301	42,119,479
Ժամկետային ավանդներ	58,601,558	65,829,876
Ռեպո (հետգնման) պայմանագրեր	0	0
Սվոպ	0	100,723
Ալլ	875,270	4,976,173
Հաշվարկված տոկոսներ	705,129	819,246
Ընդամենը	135,468,258	113,845,497
Ոչ ռեզիդենտ իրավաբանական անձանց,		
Ընրացիկ հաշիվներ	131,283,713	154,423,685
Ժամկետային ավանդներ	89,488	873,388
Ռեպո (հետգնման) պայմանագրեր		
Սվոպ		
Ալլ	22,129	4,433,663
Հաշվարկված տոկոսներ	765	1,323
Ընդամենը	131,396,095	159,732,059
ՀՀ ռեզիդենտ անհատ ձեռնարկատերերի		
Ընրացիկ հաշիվներ	433,343	382,770
Ժամկետային ավանդներ		
Ռեպո (հետգնման) պայմանագրեր		
Սվոպ		
Ալլ		
Հաշվարկված տոկոսներ		
Ընդամենը	433,343	382,770
Ոչ ռեզիդենտ անհատ ձեռնարկատերերի		
Ընրացիկ հաշիվներ	42	41
Ժամկետային ավանդներ		

Ռեկր (հետգնման) պայմանագրեր		
Սվոպ		
Այլ		
Հաշվարկված տոկոսներ		
Ընդամենը	42	41
ՀՀ ռեզիդենտ ֆիզիկական անձանց նկատմամբ		
Ընթացիկ հաշիվներ	39,016,300	43,073,076
Ժամկետային ավանդներ	265,067,339	256,338,684
Ռեկր (հետգնման) պայմանագրեր		
Սվոպ		
Այլ	597,782	332,833
Հաշվարկված տոկոսներ	5,310,673	5,474,021
Ընդամենը	309,992,094	305,218,614
Ոչ ռեզիդենտ ֆիզիկական անձանց նկատմամբ		
Ընթացիկ հաշիվներ	13,333,569	12,974,766
Ժամկետային ավանդներ	11,609,119	11,277,845
Ռեկր (հետգնման) պայմանագրեր		
Սվոպ		
Այլ	0	0
Հաշվարկված տոկոսներ	298,849	302,294
Ընդամենը	25,241,537	24,554,905

Ընդամենը պարտավորություններ հաճախորդների նկատմամբ	603,016,461	604,361,578
--	--------------------	--------------------

Պարտավորությունների ապահովման միջոց հանդիսացող գումարների չափը կազմել է 31.03.2021թ – 17,117.100 հազ.դրամ, 31.12.2020թ- 20,924.018 հազ.դրամ :

2.Կառավարության նկատմամբ ժամկետային պարտավորություններում ներառված են միջազգային ֆինանսական կազմակերպություններից ԳՏՏԶ ծրագրի շրջանակներում և Հազարամյակի մարտահրավեր հիմնադրամի ծրագրի շրջանակներում ներգրավված գումարներ – 164.980 հազ.դրամ, հաշվարկված տոկոս - 399 հազ.դրամ :

Քանկի ավանդատուների/ժամկետային ավանդներ/ կառուցվածքը ըստ հաճախորդների քանակի հետևյալն է

	Հաշվետու ժամանակաշրջան	Նախորդ ժամանակաշրջան
ՀՀ ռեզիդենտ իրավաբանական անձինր	99	82
Ոչ ռեզիդենտ իրավաբանական անձինր	1	2
ՀՀ ռեզիդենտ ֆիզիկական անձինր	27,699	26,751
Ոչ ռեզիդենտ ֆիզիկական անձինր	297	328
Ընդամենը	28,096	27,163

Ծանոթագրություն 25. «Քանկի կողմից թողարկված արժեթղթեր»

Քանկի կողմից թողարկված արժեթղթեր	Հաշվետու ժամանակաշրջան	Նախորդ ժամանակաշրջան
Տոկոսային Արժեթղթեր	2,957,633	2,916,675
Ընդամենը	2,957,633	2,916,675

Ծանոթագրություն 26. «Ծահույթ/վնասով վերաչափվող իրական արժեքով հաշվառվող պարտավորություն»

Ծահույթ/վնասով վերաչափվող իրական արժեքով հաշվառվող պարտավորություն	Հաշվետու ժամանակաշրջան	Նախորդ ժամանակաշրջան
Առևտրային նպատակներով պահվող ածանցյալ		
Ֆյուչուս		
Ֆորվաթո		
Օպցիոն		
Ավոպ		

Այլ		
Հեջավորման անանցյալ գործիքներ		
Այլ	39,781,322	40,207,262
Ընդամենը	39,781,322	40,207,262

Ծանոթագրություն 27. «Վճարվելիք գումարներ»

Վճարվելիք գումարներ	Հաշվետու ժամանակաշրջան	Նախորդ ժամանակաշրջան
Շահարաժիններ		
Հավատարմագրային կառավարման		
Ավանդների ապահովագրության գծով	216,727	266,215
Այլ		
Ընդամենը	216,727	266,215

Ծանոթագրություն 28. «Հետաձգված հարկային պարտավորություններ»

Հետաձգված հարկային պարտավորությունների շարժը	Հաշվետու ժամանակաշրջան	Նախորդ ժամանակաշրջան
Մնացորդը ժամանակաշրջանի սկզբում	361,625	361,625
Ավելացում	233,791	233,791
Նվազում	0	0
Մնացորդը ժամանակաշրջանի վերջում	595,416	595,416

Ծանոթագրություն 29. «Այլ պարտավորություններ»

Այլ պարտավորություններ	Հաշվետու ժամանակաշրջան	Նախորդ ժամանակաշրջան
Հաշվարկային պարտավորություններ չեկերով և այլ վճարային փաստաթղթերով	0	0
Հաշվարկային պարտավորություններ ակրեդիտիվների գծով		
Այլ հաշվարկներ գծով		
Կրեդիտորական պարտքեր բյուջեի գծով		
- շահութահարկի գծով	503,733	200,107
- ԱԱՀ-ի գծով	1,941	2,016
- այլ հարկերի ու տուրքերի գծով	301,342	484,450
- սոցիալական ապահովագրության վճարումների գծով	0	0
Պարտավորություններ աշխատակիցների նկատմամբ աշխատավարձի գծով	690,672	636,805
Կրեդիտորական պարտքեր մատակարարների նկատմամբ	133,969	131,867
Կրեդիտորական պարտքեր կամոնսթրական կապիտալի համարման գծով		
Այլ պարտավորություններ	1,006,352	1,012,650
Մնացորդը ժամանակաշրջանի վերջում	2,638,009	2,467,895

Ծանոթագրություն 30. «Կանոնադրական կապիտալ»

- ա) բանկի գրանցված և ամբողջությամբ վճարված բաժնետիրական կապիտալ – 42.090.187 հազ.դրամ,
- բ) բանկի բոլոր կազմի և տեղաբաշխված սովորական բաժնետոմսերի բանակը- 51.040 հատ, անվանական արժեքը –824.651 դրամ
- գ) հաշվետու ժամանակաշրջանի վերջի դրությամբ բանկի մասնակիցներն են՝

Նշանակից մասնակցի անունը/անվանումը	Բանկում ունեցած մասնակցության գումարը	Բանկում ունեցած մասնակցության չափը տոկոսային հարաբերությամբ	Մասնակցի գործունեության տեսակը (ըրավաբանական անվանումը համար)
ԳՐԻԳՈՐՅԱՆՅ ՎԻՏԱԼԻ ՍԱՐԳՍԻ	39,985,678	95	Ֆիզիկական անձ

ՄԻՔԱՅԵԼՅԱՆ ԱՐՄԵՆ ՍԵՅՐԱՆԻ	2,104,509	5	Ֆիզիկական անձ
	42,090,187		

Ծանոթագրություն 32. «Վերագնահատման և վերաչափման պահուստներ, կապիտալի այլ տարրեր»

«Վերագնահատման և վերաչափման պահուստներ»

Այս ծանոթագրության տարրերն են՝

Վերագնահատման պահուստներ	Հաշվետու ժամանակաշրջան	Նախորդ ժամանակաշրջան
Վաճառքի համար նախատեսված ներդրումների վերագնահատումից առաջացած շիբացված	1,144,820	2,051,610
Հիմնական միջոցների վերագնահատման պահուստ	468,524	468,524
Այլ պահուստներ		
Ընդամենը վերագնահատման պահուստներ	1,613,344	2,520,134

«Մեխանական կապիտալի այլ տարրեր»

Պահուստներ

Այլ պահուստներ	Հաշվետու ժամանակաշրջան	Նախորդ ժամանակաշրջան
Գլխավոր պահուստ		
Սկզբնական մնացորդ	797,803	797,803
Ավելացում	115,224	115,224
Նվազում		
Վերջնական մնացորդ	913,027	913,027

Ծանոթագրություն 33. «Չրաշխված շահույթ»

Չրաշխված շահույթ	Հաշվետու ժամանակաշրջան	Նախորդ ժամանակաշրջան
Սկզբնական մնացորդ	9,768,416	10,260,280
Ավելացում	1,165,968	1,812,600
Նվազում *		2,304,464
Վերջնական մնացորդ	10,934,384	9,768,416

*2020թ.- 2.189.240 դրամ գումարը ուղվել է շահարժինների վճարման, 115.224 դրամ գումարը՝ գլխ.պահուստի համարման

Ծանոթագրություն 34. «Պահուստներ, պայմանական ռեսպեր և պոտենցիալ պարտավորություններ

Պահուստներ		Հաշվետու ժամանակաշրջան	Նախորդ ժամանակաշրջան
Սկզբնական մնացորդ	Ծանոթ. 7	1,288,024	988,680
Պահուստին կատարված մասհանումներ		388,026	1,977,071
Պահուստի օգտագործում		-406,467	-1,677,727
Պահուստին կատարված գուտ մասհանումներ		-18,441	299,344
Վերջնական մնացորդ		1,269,583	1,288,024

Բանկի իրավական պարտավորությունները

Բանկը իր գործունեությունը ծավալում է օրենսդրությամբ նախատեսված պահանջների շրջանակներում և իր իրավական պարտավորությունների գծով լրացուցիչ պահուստավորումների անհրաժեշտություն չկա:

Բանկի հարկային պարտավորությունները

Բանկն ամբողջությամբ կատարել է իր հարկային պարտավորությունները և իր հարկային պարտավորությունների գծով լրացուցիչ պահուստավորումների անհրաժեշտություն չկա:

Վարկային ռիսկ պարունակող հետհաշվեկշռային հոդվածների գծով ըսնկի պայմանական պարտավորությունները /հաշվի չարած պահուստավորված գումարը/

	Հաշվետու ժամանակաշրջան	Նախորդ ժամանակաշրջան
Չօգտագործված վարկային գծեր	29,202,432	29,846,342
Տրամադրված երաշխիքներ	71,644,514	81,178,532
Տրամադրված ակրեդիտիվներ	-	-
Նշված հոդվածների գծով պահուստ (ծանոթ. 7)	(1,269,583)	(1,288,024)
Վերջնական մնացորդ	99,577,363	109,736,850

Պարտավորություններ գործառնական վարձակալության գծով

Վարձակալված տարածքներն են՝

- բ.Երևան – Արցախի մասնաճյուղ
- բ.Թալին - Թալին մասնաճյուղ
- բ.Երևան - Հայրենիք մասնաճյուղ
- բ.Ստեփանակերտ– Խաչեն մասնաճյուղ
- բ.Երևան - Արշակունի մասնաճյուղ
- բ.Մասիս - Մասիս մասնաճյուղ
- բ.Աշտարակ - Աշտարակ մասնաճյուղ
- բ.Գավառ- Գավառ մասնաճյուղ
- բ.Երևան- Կոմիտաս մասնաճյուղ
- բ. Արբիկ- Արբիկ մասնաճյուղ
- բ.Սևան - Սևան մասնաճյուղ
- բ.Մարտունի - Ալաշկերտ մասնաճյուղ
- բ.Արտաշատ - Արտաշատ մասնաճյուղ
- բ.Երևան - Արարկիթ մասնաճյուղ
- բ.Երևան - Ավան մասնաճյուղ
- բ.Ապարան - Ապարան մասնաճյուղ
- բ.Երևան - Չարբախի մասնաճյուղ
- բ.Երևան - Արարատյան մասնաճյուղ
- բ.Երևան - Տեղյան մասնաճյուղ
- բ.Երևան - Երևան մասնաճյուղ
- բ Երևան - Տաշիր մասնաճյուղ
- բ.Հրազդան - Հրազդան մասնաճյուղ
- բ.Երևան - Քաջագունի մասնաճյուղ
- բ.Երևան - Նոր Ավան մասնաճյուղ
- բ.Երևան - Դավթաշեն մասնաճյուղ
- բ.Երևան - Աջափնյակ մասնաճյուղ
- բ.Կապան - Կապան մասնաճյուղ
- բ.Երևան - Մասիվ մասնաճյուղ
- բ.Երևան - Չվարթնոց մասնաճյուղ
- բ.Իջևան - Իջևան մասնաճյուղ
- բ.Երևան - Նորագավիթ մասնաճյուղ
- բ.Երևան - Նոր Արեշ մասնաճյուղ

Ֆինանսական վարձակալության գծով վճարվելիք ապագա ընդհանուր նվազագույն վարձավճարների կառուցվածքը.

(հազ. դրամ)

Վարձավճարներ	Արտարժույթին համարժեք դրամով վճարման ենթակա գումարներ	ՀՀ դրամով վճարման ենթակա գումարներ
Վարձավճարներ		1,003,212
Ընդամենը		1,003,212

Մանրագրություն 35. «Գործարքներ կապակցված կողմերի հետ»

Բանկի կապակցված կողմերի հետ գործարքները իրականացվել են շուկայում գործող պայմաններից և տոկոսադուրյաններից ելնելով

Հաճախորդներին տրված վարկեր և փոխառություններ	Հաշվետու ժամանակաշրջան	Նախորդ ժամանակաշրջան
	01.01.21-31.03.21	01.01.20-31.12.20
Մնացորդ առ 1 հունվարի	26,964,623	25,168,754
Տարվա ընթացքում տրամադրված վարկեր և փոխառություններ	1,307,898	12,124,283
Տարվա ընթացքում մարված վարկեր և փոխառություններ	3,059,073	10,328,414
Մնացորդ	25,213,448	26,964,623
Տոկոսային եկամուտ	569,125	2,261,526

Վարկերը տրամադրված են բանկի ղեկավարներին, նրանց հետ փոխկապակցված անձանց:

Պարտավորություններ հաճախորդների նկատմամբ	Հաշվետու ժամանակաշրջան	Նախորդ ժամանակաշրջան
	01.01.21-31.03.21	01.01.20-31.12.20
Մնացորդ առ 1 հունվարի	15,329,065	19,699,543
Տարվա ընթացքում ստացված գումարներ	53,963,933	125,090,727
Տարվա ընթացքում վճարված գումարներ	55,134,226	129,461,205
Մնացորդ	14,158,772	15,329,065
Տոկոսային ծախս	278,429	1,442,049

Բանկի ղեկավարությանը վճարված աշխատավարձ և դրամ հավասարեցված վճարներ	Հաշվետու ժամանակաշրջան	Նախորդ ժամանակաշրջան
	01.01.21-31.03.21	01.01.20-31.12.20
Բանկի խորհրդին		
- աշխատավարձ	57,717	241,711
- պարգևատրում		
Բանկի գործադիր մարմնին		
- աշխատավարձ	67,127	294,134
- պարգևատրում	100	150
Բանկի ներքին աուդիտին		
- աշխատավարձ	14,724	57,594
- պարգևատրում	100	100
Ընդամենը	139,768	593,689

Մանրագրություն 36. «Ֆինանսական ռիսկերի վերաբերյալ նվազագույն քաջահայտումներ»

1. Վարկային ռիսկ

Վարկային ռիսկերի կառավարման գլխավոր խնդիրը Բանկի համար հանդիսանում է վարկային ռիսկերի ժամանակին (երբեմն, նույնիսկ, նախքան վարկի տրամադրումը) բացահայտումը, գնահատումը և դրանց մվազեցման ուղղությամբ համապատասխան քայլերի իրականացումը:

Բանկում վարկային ռիսկը գնահատվում է ինչպես յուրաքանչյուր վարկատիր, այնպես էլ ամբողջ վարկային պորտֆելի գծով:

Բանկի կողմից մշակված համապատասխան մեթոդաբանությունը համաձայն՝ մախարան վարկի տրամադրումը, գնահատվում է պտտեմցիալ վարկատիր վարկունակությունը: Վարկային ռիսկի կանխարգելման տեսանկյունից, վարկավորման ժամանակ էապես կարևորում է այնպիսի սկզբունքների պահպանումը, ինչպիսիք են վարկի ապահովվածությունն ու նպատակայնությունը: Վարկի տրամադրումից հետո, վարկային պայմանագրի գործողության ամբողջ ընթացքում, Բանկի կողմից իրականացվում է վարկի մոնիթորինգ՝ վարկատիր վնարունակությունը և վարկի ապահովվածությունը պարբերաբար գնահատելու և հնարավոր վարկային ռիսկի գապման ուղղությամբ համապատասխան քայլեր ձեռնարկելու նպատակով:

Պարբերաբար վերլուծության է ենթարկվում նաև Բանկի ընդհանուր վարկային պորտֆելը՝ ըստ տնտեսության ճյուղերի, հաճախորդների և վարկառեսակների, պորտֆելի դիվերսիֆիկացիան և որակը ապահովելու նպատակով: Բանկի խորրդի կողմից հաստատված համապատասխան մեթոդի իրավական ակտով սահմանված են վարկային ռիսկը գապող մեթոդականորեն նորմատիվներ (տնտեսության մեկ ճյուղի գծով ռիսկի առավելագույն չափի, վարկային ընդհանուր ռիսկի առավելագույն չափի, վարկային պորտֆելի որակի ռիսկի առավելագույն չափի)՝ ըստ առանձին վարկառեսակների, մեկ փոխառուի գծով ռիսկի առավելագույն չափի, խոշոր փոխառուների գծով ռիսկի առավելագույն չափի, Բանկի հետ կապված մեկ անձի գծով ռիսկի առավելագույն չափի, Բանկի հետ կապված բոլոր անձանց գծով ռիսկի առավելագույն չափի և այլն (վերջիններս ավելի խիստ են, քան ՀՀ կենտրոնական բանկի կողմից սահմանված համապատասխան նորմատիվները):

Վարկային ռիսկի գապման գործում Բանկում խիստ կարևորվում է նաև Վարկային կոմիտեի գործունեությունը: Վարկային կոմիտեն հանդիսանում է Բանկի վարկային քաղաքականությունն իրականացնող մարմին, որի նպատակն է Բանկի վարկային գործունեության կառավարումը և որակյալ վարկային պորտֆելի ձևավորումը: Վարկային կոմիտեի հիմնական խնդիրն է կայացնել վարկային ռիսկ պարունակող գործարքների իրականացման և սպասարկման հետ կապված մասնագիտական կոլեգիալ արձանագրային կամ վերջնական որոշում:

2. Այլառիազրական կենտրոնացումներ

31.12.20

Հոդվածի անվանումը	ՀՀ	ՏՀԶԿ երկմեր	Ոչ ՏՀԶԿ երկմեր	Ընդամենը
Ակտիվներ				
Կանխիկ դրամական միջոցներ և մնացորդներ ՀՀ	81,441,903			81,441,903
Պահանջներ բանկերի և այլ ֆին. կազմ.	27,404,988	5,223,553	4,113,590	36,742,131
Շահույք վնասով վերաչափվող իրական արժեքով հաշվառվող ֆին.ակտիվներ	40,207,262			40,207,262
Հանգիտորդներին տրված ամորտիզացված արժեքով հաշվառվող վարկեր և փոխառություններ	545,547,931	1,357,050	94,901,471	641,806,452
Իրական արժեքով՝ այլ համապարփակ ֆինանսական արդյունքի միջոցով չափվող ֆինանսական ակտիվներ	67,313,913	18,764		67,332,677
Ամորտիզացված արժեքով հաշվառվող այլ ֆինանսական ակտիվներ				-
Այլ ակտիվներ	14,958,601	6,942	1,271,073	16,236,616
Ընդամենը ակտիվներ	776,874,598	6,606,309	100,286,134	883,767,041
Պարտավորություններ				-
Պարտավորություններ բանկերի և այլ ֆին. կազմ.	179,360,444	80	12,159,596	191,520,120
Պարտավորություններ հաճախորդների նկատմամբ	419,971,412	15,203,628	169,186,538	604,361,578
հաշվառվող ֆին.պարտավորություններ	40,207,262			40,207,262
Այլ պարտավորություններ	2,437,575	30,320		2,467,895
Ընդամենը պարտավորություններ	641,976,693	15,234,028	181,346,134	838,556,855
Զուտ դիրք	134,897,905	(8,627,719)	(81,060,000)	45,210,186

31.03.2021

Հոդվածի անվանումը	ՀՀ	ՏՀԶԿ երկմեր	Ոչ ՏՀԶԿ երկմեր	Ընդամենը
Ակտիվներ				
Կանխիկ դրամական միջոցներ և մնացորդներ ՀՀ	80,707,217			80,707,217
նկատմամբ	25,512,407	4,031,528	2,491,688	32,035,623
Շահույք վնասով վերաչափվող իրական արժեքով հաշվառվող ֆին.ակտիվներ	39,781,322			39,781,322
Հանգիտորդներին տրված ամորտիզացված արժեքով հաշվառվող վարկեր և փոխառություններ	528,241,050	1,414,254	95,274,998	624,930,302
Իրական արժեքով՝ այլ համապարփակ ֆինանսական արդյունքի միջոցով չափվող ֆինանսական ակտիվներ	90,292,670	18,764		90,311,434

Ամորտիզացված արժեքով հաշվառվող այլ ֆինանսական ակտիվներ				-
Այլ ակտիվներ	14,149,630	4,329	1,240,300	15,394,259
Ընդամենը ակտիվներ	778,684,296	5,468,875	99,006,986	883,160,157
Պարտավորություններ				-
Պարտավորություններ բանկերի և այլ ֆին. կազմ.	180,758,669	130	11,457,453	192,216,252
Պարտավորություններ հաճախորդների նկատմամբ	446,373,388	8,257,497	148,385,576	603,016,461
Շահույթ վնասով վերաբաղվող իրական արժեքով հաշվառվող ֆին. պարտավորություններ	39,781,322			39,781,322
Այլ պարտավորություններ	2,610,918	27,091		2,638,009
Ընդամենը պարտավորություններ	669,524,297	8,284,718	159,843,029	837,652,044
Ձուտ դիրք	109,159,999	(2,815,843)	(60,836,043)	45,508,113

ՏՀԶԿ* Տնտեսական Համագործակցության և Զարգացման Կազմակերպություն

Վարկային ռիսկ պարտնակող ակտիվների վերլուծությունը ըստ տնտեսության սեգմենտների և ռիսկայնության

31.12.20

Ակտիվներ	Աշխատող ակտիվներ	Փաշխատող ակտիվներ			
		Ստանդարտ/ Ոչ ռիսկային	Հսկվող/ Ռիսկային	Ոչ ստանդարտ/ Միջին ռիսկային	Կասկածելի/ Բարձր ռիսկային
Վարկեր և փոխավորություններ այդ բլոմ	627,273,470	10,910,341	3,360,736	261,905	
	72,578	2,388	1,714	245	
1. Գյուղատնտեսություն, անտառային տնտեսություն և ձկնորսություն գումար	11,663,662	347,508	67,137	2,637	
բանակ	498	11	9	1	
2. Հանրագործական արդյունաբերություն և րացահանքերի շահագործում գումար	20,438,116				
բանակ	27				
3. Մշակող արդյունաբերություն գումար	46,304,788	55,501	47,033	2,779	
բանակ	107	5	1	2	
4. Էլեկտրակառուցում, գազի, գոլորշու և լավորակ օդի մատակարարում գումար	27,739,405	286,363		3,710	
բանակ	34	8		1	
5. Ջրամատակարարում, կոյուղի, բաֆոնների կառավարում և վերանշակում գումար	27,188				
բանակ	4				
6. Շինարարություն գումար	95,166,167	182,046	179,279		
բանակ	179	5	5		
7. Առևտուր գումար	168,921,262	2,790,071	426,074		
բանակ	852	40	16		
8. Փոխադրումներ և պահեստային տնտեսություն գումար	18,335,731			573	
բանակ	56			1	
9. Կեցության և հանրային սննդի կազմակերպում գումար	44,247,105	314,262	103,451		
բանակ	85	4	3		
10. Տեղեկատվություն և կապ գումար	4,951,734		8,921		
բանակ	29		1		
11. Անշարժ գույքի հետ կապված գործունեություն գումար	24,559				
բանակ	3				
12. Մասնագիտական, գիտական և տեխնիկական գործունեություն գումար	23,668,113	3,280			
բանակ	31	1			
13. Կրթություն գումար	6,705,975	1,235	1,658		
բանակ	444	9	7		
14. Առողջապահություն գումար	943,208				
բանակ	35				

15.Մշակույթ, վարճույթ, հանգիստ գումար	8,597,009	157,999	5,382		
բանակ	23	4	1		
16. Տնտեսության այլ ճյուղեր գումար	50,910,058	1,806,431			
բանակ	109	9			
17. Հիպոթեկային վարկեր գումար	22,054,533	438,521	144,955	17,136	
բանակ	2,121	54	24	9	
18. Սպառողական և այլ վարկեր գումար	76,574,857	4,527,124	2,376,846	235,070	
բանակ	67,941	2,238	1,647	231	
Գերխտրական պարտքեր գումար	11,805,303	21,845	8,671	8,085	
բանակ	12,271	770	485	417	
Ինվեստիցիոն արժեթղթեր գումար	50,752				
բանակ	3				
Հետաշվեկշռային հոդվածներ, գումար	109,513,803	218,004	994	4,050	
բանակ	5,852	64	44	9	
այլ թվում՝ երաշխիքներ գումար	80,046,162	175,738		1,250	
բանակ	954	16		1	
ակրեդիտիվներ գումար					
բանակ					

31.03.21

Ակտիվներ	Աշխատող ակտիվներ	Չաշխատող ակտիվներ			
		Ստանդարտ/ Ոչ դիսկային	Հսկվող/ Ոչ-դիսկային	Ոչ ստանդարտ/ Միջին դիսկային	Կասկածելի/ Բարձր դիսկային
Վարկեր և փոխառվություններ այլ թվում՝	606,683,509	12,016,300	5,209,297	1,021,196	
	73,629	3,999	880	1,133	
1. Գյուղատնտեսություն, անտառային տնտեսություն և ձկնորսություն գումար	11,656,851	448,158	61,585	7,604	
բանակ	497	23	3	7	
2. Հանրագործական արդյունաբերություն և բազանանրերի շահագործում գումար	20,523,776				
բանակ	27				
3. Մշակող արդյունաբերություն գումար	47,598,014	214,271	102,739	2,084	
բանակ	93	6	7	1	
4. Էլեկտրակառուցում, գազի, գոլորշու և լավորակ օդի մատակարարում գումար	27,991,319	279,920	17,049		
բանակ	34	6	2		
5. Ջրամատակարարում, կոյուղի, բափոնների կառավարում և վերանշակում գումար	8,778				
բանակ	3				
6. Ենթակառուցվածք գումար	94,968,761	633,769	359,027		
բանակ	153	12	9		
7. Առևտուր գումար	165,744,077	2,919,559	556,331	26,941	
բանակ	766	34	21	5	
8. Փոխադրումներ և պահեստային տնտեսություն գումար	16,147,126	336,860	8,964		
բանակ	46	10	2		
9. Կեցության և հանրային սննդի կազմակերպում գումար	49,156,770	299,748	126,858	2,106	
բանակ	83	5	3	2	
10. Տեղեկատվություն և կապ գումար	5,235,271			5,873	
բանակ	29			1	
11.Անշարժ գույքի հետ կապված գործունեություն գումար	24,093				
բանակ	3				
12. Մասնագիտական, գիտական և տեխնիկական գումար	23,773,267	163,518			
բանակ	26	2			
13.Կրթություն գումար	4,353,786	1,318	181	1,370	
բանակ	428	2	3	9	

14. Առողջապահություն	գումար	869,964	-	-	-
	բանակ	34	-	-	-
15. Մշակույթ, զվարճություն, հանգիստ	գումար	8,659,596	-	151,687	-
	բանակ	22	-	3	-
16. Տնտեսության այլ ճյուղեր	գումար	34,890,515	407,756	35,354	-
	բանակ	107	6	6	-
17. Հիպոթեկային վարկեր	գումար	23,547,733	462,211	181,064	88,376
	բանակ	2,168	75	16	21
18. Սպառողական և այլ վարկեր	գումար	71,533,812	5,849,212	3,608,458	886,842
	բանակ	69,110	3,818	805	1,087
Գեներալական պարտքեր	գումար	4,171,241	47,533	3,879,753	4,769
	բանակ	12,472	966	524	435
Ինվեստիցիոն արժեթղթեր	գումար	50,752			
	բանակ	3			
Հետաշվեկշռային հոդվածներ,	գումար	99,015,261	536,181	24,987	934
	բանակ	4,650	84	13	11
այդ թվում՝	գումար	70,190,634	512,362		
	բանակ	806	19		
ակրեդիտիվներ	գումար				
	բանակ				

Վարկային պոռճեղի վերլուծությունը ըստ տարածաշրջանների և ռիսկայնության

31.03.21

Վարկեր և փոխառվածքային այդ թվում՝	Աշխատող ակտիվներ	Փաշխատող ակտիվներ			
		Մտանդարա/ Ոչ ռիսկային	Հակվող/ Ռիսկային	Ոչ ստանդարտ/ Միջին ռիսկային	Կասկածելի/ Բարձր ռիսկային
1. ՀՀ ռեզիդենտներին	510,176,206	12,010,953	5,032,695	1,021,196	
2. Ոչ ռեզիդենտներին	96,507,303	5,347	176,602		
Ընդամենը	606,683,509	12,016,300	5,209,297	1,021,196	

Ոչ Ռեզիդենտներին արված վարկեր 31.03.21

Ակտիվներ	Աշխատող ակտիվներ	Փաշխատող ակտիվներ			
		Մտանդարա/ Ոչ ռիսկային	Հակվող/ Ռիսկային	Ոչ ստանդարտ/ Միջին ռիսկային	Կասկածելի/ Բարձր ռիսկային
Վարկեր և փոխառվածքայիններ այդ թվում՝	96,507,303	5,347	176,602	-	-
	62	4	2	-	-
1. Գյուղատնտեսություն, անտառային տնտեսություն և ձկնորսություն	գումար	2,024			
	բանակ	3			
2. Հանրագործական արդյունաբերություն և քաղաքացիական շահագործում	գումար	1,312			
	բանակ	1			
3. Մակող արդյունաբերություն	գումար	3,930			
	բանակ	3			
4. Էլեկտրակառուցում, գազի, ջրի, ջրի և լավորակ օդի մատակարարում	գումար				
	բանակ				
5. Ջրամատակարարում, կոյուղի, բափոնների կառավարում և վերանշակում	գումար				
	բանակ				

6. Ըննարարություն	գումար				
	քանակ				
7. Անտուր	գումար	95,318,930		87,573	
	քանակ	24		1	
8. Փոխարդյուններ և պահեստային տնտեսություն	գումար				
	քանակ				
9. Կեցության և հանրային սննդի կազմակերպում	գումար	2,243			
	քանակ	1			
10. Տեղեկատվություն և կապ	գումար	162,695			
	քանակ	1			
11. Անշարժ գույքի հետ կապված գործունեություն այդ թվում՝	գումար				
	քանակ				
12. Մասնագիտական, գիտական և տեխնիկական գործունեություն	գումար				
	քանակ				
13. Կրթություն	գումար	-			
	քանակ	-			
14. Առողջապահություն	գումար				
	քանակ				
15. Մշակույթ, զվարճություն, հանգիստ	գումար	347			
	քանակ	1			
16. Տնտեսության այլ ճյուղեր	գումար				
	քանակ				
17. Հիպոթեկային վարկեր	գումար	11,051	2,921		
	քանակ	2	1		
18. Սպառողական և այլ վարկեր	գումար	1,004,771	2,426	89,029	-
	քանակ	26	3	1	-

31.12.20

Ակտիվներ	Աշխատող ակտիվներ	Չաշխատող ակտիվներ				
		Ստանդարտ/ Ոչ ռիսկային	Հսկվող/ Ռիսկային	Ոչ ստանդարտ/ Միջին ռիսկային	Կասկածելի/ Բարձր ռիսկային	Անհուսալի
Վարկեր, այդ թվում՝						
1. ՀՀ ռեզիդենտներին	531,207,791	10,882,008	3,196,227	261,905		
2. Ոչ ռեզիդենտներին	96,065,679	28,333	164,509			
Ընդամենը	627,273,470	10,910,341	3,360,736	261,905		

Ոչ Ռեզիդենտներին տրված վարկեր 31.12.20

Ակտիվներ	Աշխատող ակտիվներ	Չաշխատող ակտիվներ			
		Ստանդարտ/ Ոչ ռիսկային	Հսկվող/ Ռիսկային	Ոչ ստանդարտ/ Միջին ռիսկային	Կասկածելի/ Բարձր ռիսկային
Վարկեր և փոխատվություններ այդ թվում՝	96,065,679	28,333	164,509	-	
	58	1	3	-	
1. Գյուղատնտեսություն, անտառային տնտեսություն և ձկնորսություն	գումար 2,456				
	քանակ 3				
2. Հանրագործական արդյունաբերություն և քաղաքացիական շահագործում	գումար 1,574				
	քանակ 1				

3. Մշակող արդյունաբերություն	գումար	4,701			
	քանակ	3			
4. Էլեկտրականության, գազի, գոյորշտ և լավորակ օդի մատակարարում	գումար				
	քանակ				
5. Ջրամատակարարում, կոյուղի, բաֆոնների կառավարում և վերավաշկում	գումար				
	քանակ				
6. Շինարարություն	գումար				
	քանակ				
7. Առևտուր	գումար	94,840,592		81,506	
	քանակ	24		1	
8. Փոխադրումներ և պահեստային տնտեսություն	գումար				
	քանակ				
9. Կեցության և հանրային սննդի կազմակերպում	գումար	2,373			
	քանակ	1			
10. Տեղեկատվություն և կապ	գումար	223,779			
	քանակ	1			
11. Անշարժ գույքի հետ կապված գործունեություն այլ բլում՝	գումար				
	քանակ				
12. Մասնագիտական, գիտական և տեխնիկական գործունեություն	գումար				
	քանակ				
13. Կրթություն	գումար				
	քանակ				
14. Առողջապահություն	գումար				
	քանակ				
15. Մշակույթ, զվարճություն, հանգիստ	գումար	871			
	քանակ	1			
16. Տնտեսության այլ ճյուղեր	գումար				
	քանակ				
17. Հիպոթեկային վարկեր	գումար	11,726			
	քանակ	2			
18. Սպառողական և այլ վարկեր	գումար	977,607	28,333	83,003	
	քանակ	22	1	2	

31.03.2021թ. վարկային պորտֆելի քանակական ցուցանիշներ՝

չաշխատող վարկեր/ ընդհանուր վարկեր 3.34 %

չաշխատող վարկերի պահուստ/ընդհանուր կապիտալ 6.67 %

վարկերի գծով պահուստաֆոնդ/ընդհանուր վարկեր 1.60 %

հնարավոր կորուստների պահուստ/ չաշխատող վարկեր 47.81 %

խոշոր փոխառություններ/կապիտալ 497.98 %:

Շուկայական ռիսկ

Արտարժույթային ռիսկ

Բանկում արտարժույթային ռիսկը գնահատվում է միջազգային պրակտիկայում ընդունված VaR (Value at Risk) մոդելով, որը որոշակի հավանականությամբ կամխառեստում է արտարժույթի՝ սպազգայում սպասվող առավելագույն տատանման մակարդակը՝ հաշվարկելով Բանկի հավանական կորստի առավելագույն մեծությունը:

Արտարժույթային ռիսկի զգայման նպատակով Բանկում իրականացվում է արտարժույթային դիրքերի ամենօրյա մոնիթորինգ: Իսկ արտարժույթային բաց դիրքերի առկայության դեպքում՝ հնարավոր կորուստները խուսափելու նպատակով կիրառվում են հեջավորման գործիքներ:

Բանկի արտարժույթի ռիսկի վերլուծությունն ըստ ֆինանսական ակտիվների և պարտավորությունների.

31.12.2020

	ՀՀ դրամ	I խմբի արտարժույթ*	II խմբի արտարժույթ**	Ընդամենը
--	---------	--------------------	----------------------	----------

		արտաբյուջե	արտաբյուջե	
Ակտիվներ				
Կամիսիկ դրամական միջոցներ և մնացորդներ ՀՀ ԿԲ-ում	47,947,492	32,842,110	652,301	81,441,903
Թանկարժեք մետաղների բանկային ստանդարտացված ձույակտոր		24,689		24,689
Պահանջներ բանկերի և այլ ֆին. կազմ. նկատմամբ	16,318,497	16,987,190	3,436,444	36,742,131
Շահույթ վնասով վերաչափվող իրական արժեքով հաշվառվող ֆին.ակտիվներ	40,207,262			40,207,262
Հանախորդներին տրված ամորտիզացված արժեքով հաշվառվող վարկեր և փոխառություններ	328,544,513	311,584,357	1,677,582	641,806,452
Իրական արժեքով՝ այլ համապարփակ ֆինանսական արդյունքի միջոցով չափվող ֆինանսական ակտիվներ	66,008,165	1,324,512		67,332,677
Ամորտիզացված արժեքով հաշվառվող այլ ֆինանսական ակտիվներ				-
Այլ	10,322,385	5,899,722	14,509	16,236,616
Ընդամենը ակտիվներ	509,348,314	368,662,580	5,780,836	883,791,730
Պարտավորություններ				
Պարտավորություններ բանկերի և այլ ֆին. կազմ. նկատմամբ	175,520,987	15,790,263	208,870	191,520,120
Պարտավորություններ հանախորդների նկատմամբ	268,309,910	321,439,959	14,611,709	604,361,578
Բանկի կողմից բողոքված արժեքորի	257,955	2,658,720		2,916,675
Շահույթ/վնասով վերաչափվող իրական արժեքով հաշվառվող պարտավորություն	40,207,262			40,207,262
Այլ պարտավորություններ	2,424,754	43,141		2,467,895
Ընդամենը պարտավորություններ	486,720,868	339,932,083	14,820,579	841,473,530
Ձուտ դեբտ	22,627,446	28,730,497	(9,039,743)	42,318,200

31.03.21

	ՀՀ դրամ	I խմբի արտաբյուջե*	II խմբի արտաբյուջե**	Ընդամենը
Ակտիվներ				
Կամիսիկ դրամական միջոցներ և մնացորդներ ՀՀ	47,636,759	32,490,387	580,071	80,707,217
Թանկարժեք մետաղների բանկային		20,619		20,619
Պահանջներ բանկերի և այլ ֆին. կազմ. նկատմամբ	14,007,938	16,258,190	1,769,495	32,035,623
Շահույթ վնասով վերաչափվող իրական արժեքով հաշվառվող ֆին.ակտիվներ	39,781,322			39,781,322
Հանախորդներին տրված ամորտիզացված արժեքով հաշվառվող վարկեր և փոխառություններ	317,711,041	305,050,046	2,169,215	624,930,302
Իրական արժեքով՝ այլ համապարփակ ֆինանսական արդյունքի միջոցով չափվող ֆինանսական ակտիվներ	88,979,307	1,332,127		90,311,434
Ամորտիզացված արժեքով հաշվառվող այլ ֆինանսական ակտիվներ				-
Այլ	9,657,157	5,726,680	10,422	15,394,259
Ընդամենը ակտիվներ	517,773,524	360,878,049	4,529,203	883,180,776
Պարտավորություններ				
Պարտավորություններ բանկերի և այլ ֆին. կազմ.	174,505,322	17,677,007	33,923	192,216,252
Պարտավորություններ հանախորդների նկատմամբ	268,562,033	297,856,903	36,597,525	603,016,461
Բանկի կողմից բողոքված արժեքորի	257,561	2,700,072		2,957,633
Շահույթ/վնասով վերաչափվող իրական արժեքով հաշվառվող պարտավորություն	39,781,322			39,781,322
Այլ պարտավորություններ	2,604,945	33,064		2,638,009
Ընդամենը պարտավորություններ	485,711,183	318,267,046	36,631,448	840,609,677
Ձուտ դեբտ	32,062,341	42,611,003	(32,102,245)	42,571,099

* «I խմբի արտաբյուջեի» կազմը՝ ԱՄՏ դոլար, Աճգլիական ֆունտ ստերլինգ, Եվրո, Շվեյցարական ֆրանկ, Ռուկոլ մետաղական հաշիվ:

** «II խմբի արտաբյուջեի» կազմը՝ Ռուսական ռուբլի, Վրացական լարի:

Բանկի արտադրության շնչի վերլուծությունն ըստ ածանցյալ ֆինանսական գործիքների տեսակների.

Ածանցյալ ֆինանսական գործիքների	ՀՀ դրամ	I խմբի արտադրությ*	II խմբի արտադրությ**	Ընդամենը
Ֆյուչերսային գործիքների գծով				
- պարտավորություններ				
- պահանջներ				
Ֆորվարտային գործիքների գծով				
- պարտավորություններ				
- պահանջներ				
Օպցիոնների գծով				
- պարտավորություններ				
- պահանջներ				
Սվոպերի գծով				
- պարտավորություններ		42,193,961		42,193,961
- պահանջներ	7,838,400	2,309,400	32,096,242	42,244,042
Այլ ածանցյալ գործիքների գծով				
- պարտավորություններ				
- պահանջներ				
Ձուտ դիրք ըստ ածանցյալ ֆինանսական գործիքների	7,838,400	(39,884,561)	32,096,242	50,081
Ձուտ ըաց դիրք*	7,838,400	(39,884,561)	32,096,242	50,081

Տոկոսադրույքի ռիսկ

Ակտիվների և պարտավորությունների արդյունավետ կառավարումը ենթադրում է նաև ակտիվների և պարտավորությունների այնպիսի կառավարում, որի արդյունքում Բանկը հնարավորինս կիտասափի տոկոսադրույքի ռիսկից: Բանկում տոկոսադրույքի ռիսկի կառավարման խնդիրն է՝ պահպանել ակտիվների ու պարտավորությունների տոկոսադրույքների սպրեդի և գոտ տոկոսային մարժայի նպատակային մակարդակները: Տոկոսադրույքի ռիսկի կառավարման նպատակով Բանկում ամսական կտրվածքով հաշվարկվում է ինչպես գոտ տոկոսային մարժան, այնպես էլ ակտիվների ու պարտավորությունների տոկոսադրույքների սպրեդը՝ հաշվի առնելով ակտիվների եկամտաբերությունն ու պարտավորությունների ծախսատարությունը, ինչպես նաև վերջիններիս ժամկետայնությունը: Տոկոսադրույքի ռիսկի գնահատման նպատակով Բանկում գործում են ակտիվների և պարտավորությունների գնագոյացման (տոկոսադրույքների սահմանման) հատուկ մշակված մեխանիզմներ: Տոկոսադրույքի ռիսկի գնահատման հիմքում ընկած է տոկոսադրույքի նկատմամբ զգայուն ակտիվների և տոկոսադրույքի նկատմամբ զգայուն պարտավորությունների ժամկետայնության ճեղքվածքի (GAP) հաշվարկման մոդելը, որը թույլ է տալիս գնահատել տոկոսադրույքի փոփոխության ազդեցությունը Բանկի ապավող գոտ տոկոսային եկամտի վրա: Բանկում տոկոսադրույքի ռիսկը գնահատվում է նաև դյուրացիայի մոդելով, որը ցույց է տալիս տոկոսադրույքի փոփոխության արդյունքում կապիտալի ստնետական արժեքի փոփոխությունը՝ հաշվի առնելով ներգրավված պարտավորությունների և տեղաբաշխված ակտիվների ժամկետայնության անսամպլատավիանությունը:

Հաշվետու ժամանակաշրջանի վերջի դրությամբ տոկոսաբեր/տոկոսակիր ֆինանսական ակտիվների և պարտավորությունների համար գործող միջին տոկոսադրույքն

Հոդվածի անվանումը	Հաշվետու ժամանակաշրջանի տոկոսադրույքներ		Նախորդ հաշվետու ժամանակաշրջանի տոկոսադրույքներ	
	ՀՀ դրամ %	Արտադրույք %	ՀՀ դրամ %	Արտադրույք %
Ակտիվներ				
Մնացորդներ ՀՀ ԿԲ-ում				
Պահանջներ բանկերի նկատմամբ այլ բովում		3.50		3.85
- միջբանկային վարկեր				
- միջբանկային ռեպո				
- միջբանկային ավոյ	2-20	6-15	2-20	6-15
Հանախորդներին տրված ամորտիզացված արժեքով հաշվառվող վարկեր և փոխառություններ				
Իրական արժեքով այլ համապարիսկ ֆինանսական արդյունքի միջոցով չսպիտո ֆինանսական ակտիվներ	6.5-13	5.95-8.5	8-13	5.95-8.5
Ամորտիզացված արժեքով հաշվառվող այլ ֆինանսական ակտիվներ				
Պարտավորություններ				
Պարտավորություններ բանկերի և այլ ֆին. կազմ. նկատմամբ	2-10.5	4.0-4.7.5	2-10.5	4.0-4.9

Ձուտ իրազեկության ճնդրվածք	4,658,107	9,928,240	(172,761,442)	(13,323,090)	(15,629,155)	(31,047,490)	121,422,515	171,622,840	7,625,248	82,500,773
1-ին խմբի արտադուր	3,413,485	4,593,760	(157,206,907)	49,796,767	(4,323,287)	13,602,991	118,264,223	-	589,565	28,730,497
2-րդ խմբի արտադուր	-	-	(9,093,958)	58,761	(974,885)	1,154,785	(184,446)	-	-	(9,039,743)
Փոփոխվող տոկոսադրույրով	-	-	-	-	-	-	-	-	-	-
Ֆիրմավաճ տոկոսադրույրով	4,626,321	9,906,661	(256,860,987)	(12,703,973)	(15,710,968)	(30,359,569)	121,389,251	171,622,840	589,565	(7,500,859)
Կուտակային իրազեկության ճնդրվածք	4,658,107	14,586,347	(158,175,095)	(171,498,185)	(187,127,340)	(218,174,830)	(96,747,315)	74,875,525	82,500,773	801,266,268

31.03.2021

Հոդվածի անվանումը	Չափաատկ		Մարմանը մնացել է ցուպահանջ	մինչև 3ամս	3-6ամս	6-12ամս	1-5տարի	5 տ.ավել	անհամկետ	Ընդամենը
	ժամկետ	ժամ								
Ակտիվներ										
Կանխիկ դրամ միջև և ՀՀԿԲ			80,547,217						160,000	80,707,217
Պահանջներ բանկերի հաշիվներ			5,329,552	14,543,651	284,007	110,577	11,368,441		599,395	32,035,623
Հանախորհրդներին տրված ամորտիզացված արժեքով հաշվառվող վարկեր և փոխառություններ	6,817,233	11,429,561		141,177,071	36,329,555	81,978,709	196,833,394	150,364,779		624,930,302
Ֆինանսական ակտիվներ			-	26,387,748	532,264	14,193,437	46,554,882	42,373,673	50,752	130,092,756
Շահույթ վնասով վերաչափվող իրական արժեքով հաշվառվող				25,854,469		13,926,853				39,781,322
Իրական արժեքով այլ համապարփակ ֆինանսական արդյունքի միջոցով չափվող ֆինանսական ակտիվներ				533,279	532,264	266,584	46,554,882	42,373,673	50,752	90,311,434
Ամորտիզացված արժեքով հաշվառվող այլ ֆինանսական ակտիվներ										-
ռեպուտացիայի վնասված										-
Այլ ակտիվներ	21,517	3,921,840	2,690,392	1,271,574	1,221	2,495	62,443		7,422,777	15,394,259
*Պայմանագրային պահանջներ										-
ԸՆԴԱՄԵՆ	6,838,750	15,351,401	88,567,161	183,180,044	37,147,047	96,285,218	254,819,160	192,738,452	8,232,924	883,160,157
1-ին խմբի արտադուր	3,152,432	11,178,738	42,964,612	78,612,238	12,575,254	53,250,278	158,545,102		599,395	360,878,049
2-րդ խմբի արտադուր			1,133,975	704,284	474,449	1,792,955	425,540			4,529,203
Փոփոխվող տոկոսադրույրով										-
Ֆիրմավաճ տոկոսադրույրով	5,501,155	11,429,561	170,869	156,937,750	23,218,961	96,282,698	254,756,086	192,738,452	599,395	741,634,927
Անտոկոս	1,337,595	3,921,840	88,396,292	26,242,294	13,928,086	2,520	63,074		7,633,529	141,525,230
Պարտավորություններ										
Պարտ.բանկերի և այլ ֆին.կազմ			7,969,118	140,964,002	5,447,098	11,114,630	13,319,566	13,401,838		192,216,252
Պարտ.հաճախորդների նկատմամբ	-	-	261,771,006	64,760,650	61,611,986	105,900,728	86,780,203	22,191,888	-	603,016,461
գալահանջ			261,771,006							261,771,006
ժամկետային				64,760,650	61,611,986	105,900,728	86,780,203	22,191,888		341,245,455
այլ										-
Պարտ.բանկերի կողմից բողոքված արժեքը.				51,783			2,905,850			2,957,633
Այլ պարտավորություններ				174,607	6,541	20,822	2,436,039			2,638,009
Հետհաշվ ապամ.պարտ.	25,921	536,181	28,824,661	9,374,710	22,147,273	14,639,413	24,029,204			99,577,363
*Պայմանագրային պարտավորություններ										-
ԸՆԴԱՄԵՆ	-	-	269,740,124	205,951,042	67,065,625	117,036,180	105,441,658	35,593,726	-	800,828,355
1-ին խմբի արտադուր			178,953,633	21,469,919	25,591,083	39,145,466	53,106,945			318,267,046
2-րդ խմբի արտադուր			33,872,782	1,151,282	548,127	670,007	389,250			36,631,448
Խոշոր պարտավորություններ			553	134,159,998	450,573	325,283	25,036,171			159,972,578
Փոփոխվող տոկոսադրույրով										-
Ֆիրմավաճ տոկոսադրույրով			265,495,729	179,070,926	53,138,722	116,352,938	105,441,658	35,593,726		755,093,749
Անտոկոս			4,244,395	26,880,116	13,926,853	683,242				45,734,606
Ձուտ իրազեկության ճնդրվածք	6,838,750	15,351,401	(181,172,963)	(22,770,998)	(29,918,578)	(20,750,962)	149,377,502	157,144,726	8,232,924	82,331,802
1-ին խմբի արտադուր	3,152,432	11,178,738	(135,989,021)	57,142,319	(13,015,829)	14,104,812	105,438,157	-	599,395	42,611,003
2-րդ խմբի արտադուր	-	-	(32,738,807)	(446,998)	(73,678)	1,122,948	34,290	-	-	(32,102,245)
Փոփոխվող տոկոսադրույրով	-	-	-	-	-	-	-	-	-	-
Ֆիրմավաճ տոկոսադրույրով	5,501,155	11,429,561	(265,324,860)	(22,133,176)	(29,919,811)	(20,070,240)	149,314,428	157,144,726	599,395	(13,458,822)
Կուտակային իրազեկության ճնդրվածք	6,838,750	22,190,151	(158,982,812)	(181,753,810)	(211,672,388)	(232,423,350)	(83,045,848)	74,098,878	82,331,802	800,828,355

Միջին հաշվեկշռային կապիտալ և ակտիվներ

01/01/21-31/03/21

Միջին հաշվեկշռային ակտիվ	895,713,278
Միջին հաշվեկշռային կապիտալ	56,619,402

Ծանոթագրություն 42. «Ընդունված գրավ»

	Հաշվետու ժամանակաշրջան	Նախորդ ժամանակաշրջան
Այլ արժեթղթեր	32,880,433	32,954,718
Թանկարժեք զարդեր և թանկարժեք ըարեր	25,169,702	23,238,180
Անշարժ գույք	365,256,949	359,600,071
Փոխարան միջոցներ	17,440,668	17,228,561
Այլ հիմնական միջոցներ	49,311,323	46,467,807
Պատրաստի արտադրանք և ապրանքներ	31,803,091	36,110,946
Դրածնական միջոցներ	17,117,100	20,924,018
Այլ գրավ	169,386,211	167,069,437
Վարկային երաշխիքներ	400,000	268,303
Այլ երաշխիքներ	71,244,514	80,910,229
Վարկային երաշխավորություններ	589,616,332	606,243,386
Այլ երաշխավորություններ	139,817,307	148,371,920
Ընդամենը	1,509,443,630	1,539,387,576

Վարչության նախագահ

Արտավազ Սարգսյան

Գլխավոր հաշվապահ

Նարինե Սարգսյան

Վավերացման ամսաթիվ 15.04.21թ