



Հավելված 5

ՖԻՆԱՆՍԱԿԱՆ ՀԱՇՎԵՑՎՈՒԹՅՈՒՆՆԵՐԻՆ ԿԻՑ ԾԱՆՈԹԱԳՐՈՒԹՅՈՒՆՆԵՐ
(Ձև թիվ 5)

«30» ՍԵՊՏԵՄԲԵՐԻ 2020թ.

ՀԱՅԱԻՋՆԵՍՏՐԱՆԿ ՓԲԸ, ՀՀ, ԵՐԵՎԱՆ, ՆԱԼՔԱՆԳՑԱՆ 48

Ծանոթագրություն 1. «Իրավական դաշտ և կորպորատիվ կառավարում»

«Հայրիզնեսթան» ՓԲԸ-ն (նախկին «Հայինվեստբանկ ՓԲԸ») (այսուհետ՝ Բանկ) հիմնվել է 1991թ.և հանդիսանում է փակ բաժնետիրական ընկերություն՝ գործելով Հայաստանի Հանրապետության (այսուհետ՝ ՀՀ) օրենսդրության շրջանակներում: Բանկը գրանցվել է 10.12.1991 թ. ՀՀ կենտրոնական բանկի (այսուհետ՝ ՀՀ ԿԲ) կողմից N 40 արտոնագրային համարով: Բանկի հիմնական գործունեությունը վարկավորումը և ավանդների ընդունումն է, ՀՀ-ում և արտերկրներ փոխանցումների և փոխարկման գործարքների իրականացումը, ինչպես նաև իրավաբանական և ֆիզիկական անձանց այլ բանկային ծառայությունների մատուցումը:

Բանկի գլխավոր գրասենյակը և թվով 29 մասնաճյուղերը գտնվում են Երևանում , 26 մասնաճյուղերը ՀՀ տարբեր մարզերում և 7 մասնաճյուղ Լեռնային Կարաբաղի Հանրապետությունում:

Բանկի իրավաբանական հասցեն է՝ ք.Երևան, Նալբանդյան 48:

- Բանկը հանդիսանում է
 - Հայաստանի բանկերի միության անդամ
 - Master Card/Europay համաշխարհային վճարային համակարգի լիիրավ անդամ
- SWIFT համակարգի բաժնետեր
- VISA International վճարային համակարգի լիիրավ անդամ
- Հայաստանի հիպոթեկային շուկայի մասնակիցների միության անդամ
- ՀՀ տարածքում գործող ArCa պրոցեսինգային ընկերության բաժնետեր
- Բանկում գործում է սեփական պրոցեսինգային կենտրոն

1. Կորպորատիվ կառավարում.

Բանկի կառավարման մարմիններն են՝

- Բաժնետերերի Ընդհանուր Ժողովը՝ Բանկի կառավարման բարձրագույն մարմինը
- Բանկի Խորհուրդը
- Բանկի Վարչությունը և Բանկի Վարչության նախագահը

ա) Խորհրդի կազմը,
Խորհրդի նախագահ – Արսեն Միրայելյան
Խորհրդի անդամներ – Վիտայի Գրիգորյանց
Արզուման Հարությունյան
Սերգեյ Արզումանյան
Սևակ Պետրոսյան
Ալիկ Չիրկինյան

բ) Վարչության կազմը,
Վարչության նախագահ - Արտավազ Սարգսյան
Վարչության անդամներ՝
Մանվել Սահակյան - Վարչության նախագահի տեղակալ -Ֆինանսական ղեկավարամենտի տնօրեն
Նշան Գրիգորյան -Վարչության նախագահի տեղակալ (Կորպորատիվ թիվնեթի կառավարման ղեկավարամենտի աշխատանքների կորդինացնող)
Նարինե Սարգսյան-Գլխավոր հաշվապահ
Մովսես Էրյան -Վարչության նախագահի տեղակալ (Գանձապետական ղեկավարամենտի և Միջազգային գործառնությունների ղեկավարամենտի կորդինացնող)

Անի Գամբարյան- Ռիսկերի կառավարման և հսկողության ղեկարտամենտի տնօրեն

զ) Ոչամալախից մասնակիցների ամուսնեղջևանումները,

Գրիգորյանց Վիտայի Սարգսի – 95 %

Սիլբա լեյան Արսեն Սելրանի - 5%

ը) ղեկավարների վարձատրության քաղաքականությունը,

Բանկի ղեկավարության վարձատրությունը կատարվում է համաձայն կնքված աշխատանքային պայմանագրի և Բանկի Խորհրդի կողմից հաստատված հաստիքացուցակի :

Ծանոթագրություն 2. «Հաշվապահական հաշվառման քաղաքականությունը»

2.1 Ֆինանսական հաշվետվությունների պատրաստումը

Բանկի ֆինանսական հաշվետվությունները կազմելիս կիրառվել են Միջազգային Ֆինանսական ստանդարտների, հաշվապահական հաշվառումը կարգավորող այլ իրավական ակտերի, Բանկի Խորհրդի կողմից հաստատված Հաշվապահական հաշվառման քաղաքականության պահանջները:

2.2 Անդրդիատություն

Բանկի ֆինանսական հաշվետվությունները պատրաստվել են Բանկի գործունեության անընդհատության հիման վրա, որը ենթադրում է, որ Բանկի ակտիվները պետք է իրացվեն և պարտավորությունները մարվեն Բանկի գործունեության ընթացքում:

2.3 Համադրելիություն

Անհրաժեշտության դեպքում համադրելի թվերը ճշգրտվել են՝ ընթացիկ ժամանակաշրջանի հետ համադրելիության ապահովման նպատակով:

2.4 Եկամուտների և ծախսերի ճանաչում

2.4.1 Տոկոսային եկամուտներ և ծախսեր

Տոկոսային եկամուտը և տոկոսային ծախսերը համապարփակ ֆինանսական արդյունքների մասին հաշվետվությունում ճանաչվում են

2.4.2 Կտմրայում և այլ եկամուտներ և ծախսեր

Վարկերի տրամադրման համար գարձվող վճարները համապատասխան ծախսերի հետ միասին հետաձգվում են՝ ճշգրտելով տվյալ վարկի արդյունավետ տոկոսադրույքը: Վարձավճարները, այլ եկամուտները և ծախսերը ճանաչվում են հաշվեկարգման սկզբունքով ծառայության մատուցման ընթացքում:

2.5 Արտարժույթային գործառնություններ

Արտարժույթով կատարված գործարքները վերահաշվարկվում են գործառնական արժույթով՝ գործարքի օրվա փոխարժեքով: Արտարժույթով արտահայտված դրամային ակտիվները և պարտավորությունները փոխարկվում են գործառնական արժույթով կիրառելով հաշվապահական հաշվեկշռի ամսաթվի դրությամբ գործող փոխարժեքը:

Յուրաքանչյուր գործառնության պայմանագրով նախատեսված փոխարժեքի և տվյալ գործառնության օրվա գործող փոխարժեքի տարբերությունից առաջացած օգուտը կամ վնասը հաշվառվում է համափարպակ ֆինանսական արդյունքների մասին հաշվետվության գուտ առևտրային եկամուտ հոդվածի արտարժույթի առք ու վաճառքից գուտ եկամուտ տողում:

Բանկի կողմից ֆինանսական հաշվետվությունների պատրաստման նպատակով օգտագործվել են հետևյալ փոխարժեքները

	2020թ. Սեպտեմբերի 30	2019թ. դեկտեմբերի 31
ՀՀ դրամ/1 ԱՄՆ դոլար	488.41	479.7
ՀՀ դրամ/1 Եվրո	571.78	537.26

2.6 Կամխիկ և կամխիկին հավասարեցված միջոցներ

Գրամական միջոցներ և դրանց համարժեքները բաղկացած են կամխիկ դրամական միջոցներից, թրքարկ բանկերի ցայահանց միջոցներից, ՀՀ ԿԲ-ում պահվող միջոցներից (բացառությամբ Արևել վճարային համակարգով իրականացվող փոխհաշվարկների համար դեպոզիտային գումարների), որոնք կարող են փոխարկվել կամխիկի կարճ ժամանակամիջոցում և չեն ենթարկվում արժեքի փոփոխման զգալի ռիսկի :

2.7 Պահանջներ այլ բանկերի նկատմամբ

Իր բնականոն գործունեության ընթացքում Բանկն օգտագործում է այլ բանկերում տարբեր ժամանակաշրջանների համար բացված ընթացիկ և ավանդային հաշիվներ:

2.8 Արժեթղթեր

Իրական արժեքով՝ այլ համապարփակ ֆինանսական արդյունքի միջոցով չափվող ֆինանսական ակտիվները սկզբնական ճանաչման ժամանակ հաշվառվում են սկզբնական արժեքով և հետագայում վերաչափվում են իրական արժեքով: Իրական արժեքով վերագնահատման ժամանակ վերագնահատման արդյունքը արտացոլվում է սեփական կապիտալում:

2.9 Հաճախորդներին տրված ամորտիզացված արժեքով հաշվառվող վարկեր և փոխառություններ

Հաճախորդներին տրված ամորտիզացված արժեքով հաշվառվող վարկեր և փոխառություններ ֆիրսված վճարումներով ֆինանսական ակտիվներ են, որոնք ստեղծվում են Բանկի կողմից ուղղակիորեն պարտապահին դրամ տրամադրելու միջոցով՝ առանց պարտքը վաճառելու մտադրությամբ: Ֆիրսված ժամկետներով տրամադրված վարկերը սկզբնապես ճանաչվում են իրական արժեքով՝ գումարած գործարքից ծախսումները: Այնուհետև վարկերն ու փոխառությունները չափվում են ամորտիզացված արժեքով՝ կիրառելով արդյունավետ տոկոսադրույքի մեթոդը: Հաճախորդներին տրված ամորտիզացված արժեքով հաշվառվող վարկեր և փոխառությունների գումարները նվազեցնում են դրանց գծով արժեզրկումից պահուստների գումարներով:

2.10 Վարձակալություն

Գործառնական վարձակալության շրջանակներում վարձավճարները ճանաչվում են որպես ծախս ֆինանսական արդյունքների մասին հաշվետվությունում համաձայն ՄՖՀՄ 16-ի:

2.11 Հնարավոր կորուստների պահուստ

Յուրաքանչյուր հաշվապահական հաշվեկշռի ամսաթվով Բանկն իրականացնում է արժեզրկման գնահատում ֆինանսական ակտիվների կամ ֆինանսական ակտիվների խմբի համար:

2.12 Ոչ նյութական ակտիվներ

Ոչ նյութական ակտիվները բաղկացած են համակարգչային ծրագրից, արտոնագրերից և այլն: Առանձին ձեռք բերված ոչ նյութական ակտիվները սկզբնապես ճանաչվում են ինքնարժեքով: Նախնական ճանաչումից հետո ոչ նյութական ակտիվները հաշվառվում են ինքնարժեքով՝ նվազեցնելով կուտակված ամորտիզացիան կամ արժեզրկումից կորուստները: Ոչ նյութական ակտիվների օգտակար ծառայությունների ժամկետները կարող են լինել որոշակի կամ անորոշ: Որոշակի ժամկետ ունեցող ոչ նյութական ակտիվներն ամորտիզացվում են գծային հիմունքով օգտակար ծառայության՝ 15 տարվա ընթացքում:Անորոշ օգտակար ծառայությունների ժամկետներ ունեցող ոչ նյութական ակտիվները չեն ամորտիզացվում, սակայն յուրաքանչյուր տարի գնահատվում են արժեզրկման առումով:

2.13 Հիմնական միջոցներ

Հիմնական միջոցները ներկայացված են սկզբնական արժեքի և կուտակված մաշվածության տարբերությամբ:

Մաշվածությունը հաշվարկվում է գծային մեթոդով ակտիվի օգտակար ծառայության ժամկետի ընթացքում, կիրառելով հետևյալ տարեկան դրույքաչափերը՝

	Օգտակար ծառայության ժամկետ
	(տարիներ)
Եներքեր, շինություններ	30
Համակարգիչներ և կապի միջոցներ	3
Տրանսպորտային միջոցներ	8
Ավտոմատ գանձման մեքենաներ	10
Այլ հիմնական միջոցներ	8
Գույք և գրասենյակային սարքավորումներ	8

Վարձակալված հիմնական միջոցների վրա ուղղված կապիտալ բնույթի ծախսումները կապիտալացվում և ամորտիզացվում են գծային հիմունքով վարձակալական պայմանագրի գործողության մնացորդային ժամկետի ընթացքում:

Հիմնական միջոցների վերանորոգման և պահպանման հետ կապված ծախսումները ֆինանսական արդյունքի մասին հաշվետվությունում ճանաչվում են որպես ծախս՝ դրանց կատարման պահին:

2.14 Ֆինանսական գործիքներ

Բանկը ֆինանսական գործիքների չափումը, ճանաչումը, օգտագործումը և հաշվառումը կատարում է ՀՀ օրենսդրությամբ սահմանված կարգով, ինչպես նաև բանկի կողմից ընդունված կարգերով, որոշումներով, հրամաններով և ակտերով:

2.15 Հաշվապահական հաշվեկշռի ամսաթվից հետո տեղի ունեցող դեպքեր

2.15.1 Եթե աուդիտորական կազմակերպության կողմից հայտնաբերված էական սխալը արդյունք է

2.15.2 Եթե բանկի տարեկան ֆինանսական հաշվետվությունները սահմանված կարգով հրատարակելուց հետո առաջանում կամ հայտնաբերվում են էական սխալներ, ապա նման դեպքերում ճշգրտումներ չեն կատարվում և համարվում է, որ նման տեղեկատվության վերաներկայացումն անիրագործելի է:

2.16 Հարկում

Շահույթի գծով հաշվետու տարվա շահութահարկը բաղկացած է ընթացիկ և հետաձգված հարկերից: Ընթացիկ հարկը տարվա համար հարկվող եկամտից վճարվելիք հարկն է՝ հաշվապահական հաշվեկշիռի ամսաբյուլետնի գործող հարկային դրույթով, ինչպես նաև նախորդ տարիների համար վճարված հարկերի ճշտումները: Հետաձգված հարկերը հաշվարկվում են հաշվի առնելով բոլոր ժամանակային տարբերությունները, որոնք առաջանում են ֆինանսական հաշվետվություններում ճանաչված ակտիվների և պարտավորությունների հաշվեկշռային գումարների և հարկային նպատակներով հաշվարկվող գումարների միջև:

Բանկը իր գործունեության ընթացքում վճարում է նաև այլ հարկեր: Այդ հարկերը ներառված են համապարփակ ֆինանսական արդյունքների մասին հաշվետվության այլ ծախսերում:

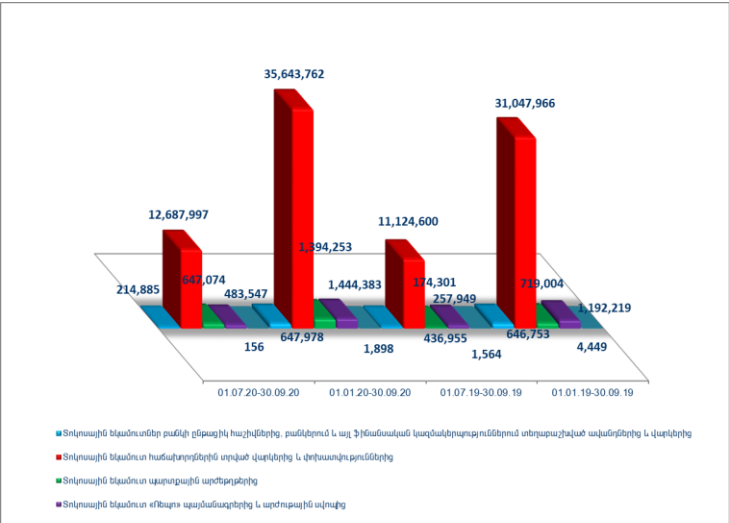
2.17 Չավտան և ներկայացման արժույթ

Հայաստանի Հանրապետության ազգային արժույթը ՀՀ դրամն է: Մույն ֆինանսական հաշվետվությունների նպատակների համար դրանք հանդիսանում է նաև ներկայացման արժույթ:

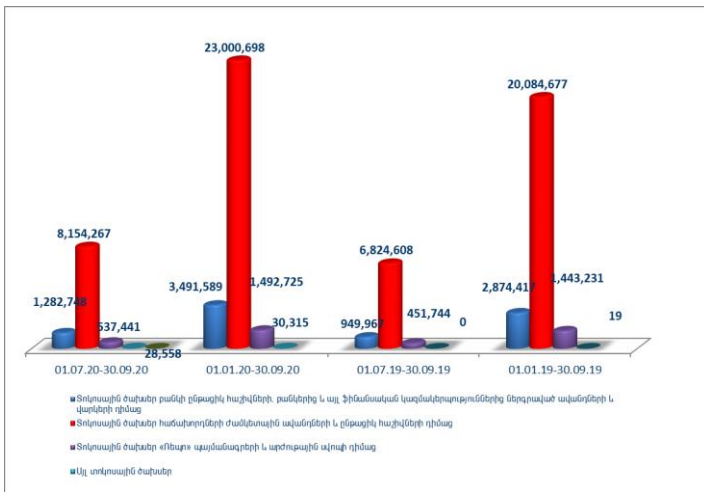
Միջանկյալ ֆինանսական հաշվետվությունները ներկայացված են ՀՀ դրամով՝ հազարների ճշտությամբ:

Ծանոթագրություն 3. «Ջուտ տոկոսային և մմանատիպ եկամուտներ»

Տոկոսային և մմանատիպ եկամուտներ	01.07.20-30.09.20	01.01.20-30.09.20	01.07.19-30.09.19	01.01.19-30.09.19
Տոկոսային եկամուտներ բանկի ընթացիկ հաշիվներից, բանկերում և այլ ֆինանսական կազմակերպություններում տեղաբաշխված ավանդներից և վարկերից	214,885	647,978	257,949	646,753
Տոկոսային եկամուտ հաճախորդներին տրված վարկերից և փոխառություններից	12,687,997	35,643,762	11,124,600	31,047,966
Տոկոսային եկամուտ պարտքային արժեթղթերից	647,074	1,394,253	174,301	719,004
Տոկոսային եկամուտ «Ռեպո» սպայնանագրերից և արժույթային ակտիվից	483,547	1,444,383	436,955	1,192,219
Այլ տոկոսային եկամուտ	156	1,898	1,564	4,449
Ընդամենը	14,033,659	39,132,274	11,995,369	33,610,391



Տոկոսային և մնամատիլ ծախսեր	01.07.20-30.09.20	01.01.20-30.09.20	01.07.19-30.09.19	01.01.19-30.09.19
Տոկոսային ծախսեր բանկի ընթացիկ հաշիվների, բանկերից և այլ ֆինանսական կազմակերպություններից ներգրավված ավանդների և վարկերի դիմաց	1,282,748	3,491,589	949,967	2,874,417
Տոկոսային ծախսեր հաճախորդների ժամկետային ավանդների և ընթացիկ հաշիվների դիմաց	8,154,267	23,000,698	6,824,608	20,084,677
Տոկոսային ծախսեր բանկի կողմից թողարկված արժեթղթերի դիմաց	235,872	723,903	202,007	611,437
Տոկոսային ծախսեր «Ուեսթ» պայմանագրերի և արժույթային ակտիվի դիմաց	537,441	1,492,725	451,744	1,443,231
Այլ տոկոսային ծախսեր	28,558	30,315	0	19
Ընդամենը	10,238,886	28,739,230	8,428,326	25,013,781
Զուտ տոկոսային և մնամատիլ եկամուտ	3,794,773	10,393,044	3,567,043	8,596,610



Մանրագրություն 4. «Կոմիսիոն և այլ վճարների տեսքով եկամուտներ և ծախսեր»

Կոմիսիոն և այլ վճարների տեսքով եկամուտներ	01.07.20-30.09.20	01.01.20-30.09.20	01.07.19-30.09.19	01.01.19-30.09.19
Գլխավորական գործառնություններից	263,118	773,831	307,116	846,214
Հաշվարկային ծառայություններից	783,646	2,157,390	659,252	1,590,475
Նրաշխիքներից, հոծարագրերով, ակտիվիսիվներով գործառնություններից, հավատարմագրային կառավարման գործառնություններից	427,361	783,837	65,034	205,356
Արտարժույթով և արժեթղթերով գործառնություններից				
Վճարային քարտերի սպասարկումից	388,239	1,227,804	381,072	836,675
Այլ կոմիսիոն վճարներ	375,888	906,645	291,522	877,227
Ընդամենը	2,238,252	5,849,507	1,703,996	4,355,947

Կոմիսիոն և այլ վճարների տեսքով ծախսեր	01.07.20-30.09.20	01.01.20-30.09.20	01.07.19-30.09.19	01.01.19-30.09.19
Թղթակցային և այլ հաշիվների դիմաց կոմիսիոն վճարներ/ հաշվարկային գործառն.	169,236	466,946	164,630	437,039
Վճարային քարտերով գործառնությունների գծով վճարներ/դրամարկղային գործառն.	45,005	145,016	40,937	150,846
Տրաշխիքների, հոծարագրերով, ակրեդիտիվներով գործառնությունների, հավատարմագրային կառավարման գործառնությունների գծով վճարներ	7,191	22,175	12,260	32,349
Արտարժույթով և արժեթղթերով				
Այլ կոմիսիոն վճարներ	8,713	31,612	4,546	13,789
Ընդամենը	230,145	665,749	222,373	634,023

Մտացված զուտ կոմիսիոն և այլ վճարներ	2,008,107	5,183,758	1,481,623	3,721,924
--	------------------	------------------	------------------	------------------

Ծանոթագրություն 5. «Ջուտ եկամուտ առևտրային գործառնություններից»

Շահույթ վնասով վերաչափվող իրական արժեքով պահվող ներդրումներից	01.07.20-30.09.20	01.01.20-30.09.20	01.07.19-30.09.19	01.01.19-30.09.19
Առևտրային նպատակներով պահվող ներդրումների արք ու վաճառքից զուտ եկամուտ, այդ թվում՝				
- բաժնետոմսերից				
- պարտրային արժեթղթերից				
- անանցյալներից	-1,122,817	-2,187,438	-285,293	-274,559
Առևտրային նպատակներով պահվող ներդրումների իրական արժեքի փոփոխությունից զուտ եկամուտ				
Ընդամենը	-1,122,817	-2,187,438	-285,293	-274,559

Վաճառքի համար մատչելի ներդրումներից	01.07.20-30.09.20	01.01.20-30.09.20	01.07.19-30.09.19	01.01.19-30.09.19
Վաճառքի համար մատչելի ներդրումների արք ու վաճառքից զուտ եկամուտ, այդ թվում՝				
- բաժնետոմսերից				
- պարտրային արժեթղթերից	-3,753	90,089	-34,548	-32,019
- անանցյալներից				
Վաճառքի համար մատչելի ներդրումների իրական արժեքի փոփոխությունից զուտ եկամուտ	177,015	1,424,008	521,971	2,078,779
Ընդամենը	173,262	1,514,097	487,423	2,046,760

Արտարժույթային գործառնություններից	01.07.20-30.09.20	01.01.20-30.09.20	01.07.19-30.09.19	01.01.19-30.09.19
Արտարժույթի արք ու վաճառքից ստացված զուտ եկամուտ	1,242,209	3,410,477	1,001,490	2,293,507
Արտարժույթի վերագնահատումից ստացված զուտ եկամուտ	1,234,786	2,506,346	208,872	141,772
Ընդամենը	2,476,995	5,916,823	1,210,362	2,435,279

Թանկարժեք մետաղների բանկային ստանդարտացված ձուլակտորներից և հուշադրամներից	01.07.20-30.09.20	01.01.20-30.09.20	01.07.19-30.09.19	01.01.19-30.09.19
Թանկարժեք մետաղների բանկային ստանդարտացված ձուլակտորների և հուշադրամների արք ու վաճառքից ստացված զուտ եկամուտ	728	15,982	39,569	91,763
Թանկարժեք մետաղների բանկային ստանդարտացված ձուլակտորների և հուշադրամների վերագնահատումից ստացված զուտ եկամուտ	10,571	33,911	9,761	25,115
Ընդամենը	11,299	49,893	49,330	116,878

Ջուտ եկամուտ ամօտրային	1,538,739	5,293,375	1,461,822	4,324,358
-------------------------------	------------------	------------------	------------------	------------------

Ծանոթագրություն 6. «Այլ գործառնական եկամուտ»

Այլ գործառնական եկամուտ	01.07.20-30.09.20	01.01.20-30.09.20	01.07.19-30.09.19	01.01.19-30.09.19
Եկամուտներ ստացված տույժերից և տուգանքներից	725,804	1,772,931	595,990	1,631,517
Ֆակտորինգից ստացված եկամուտներ	0	0	0	0
Հիմնական միջոցների և ոչ նյութական ակտիվների օտարումից ստացված գուտ եկամուտներ	18,767	90,733	8,303	13,886
Հիմնական միջոցների և ոչ նյութական ակտիվների վերագնահատումից և արժեզրկման հակադարձումից գուտ եկամուտներ				
Այլ եկամուտներ	141,441	467,437	121,039	337,456
Ընդամենը	886,012	2,331,101	725,332	1,982,859

Ծանոթագրություն 7. «Ակտիվների հնարավոր կորուստների պահաստիճ կատարված գուտ մասնաճանաչումներ»

Բանկերի նկատմամբ պահանջների գծով	Ծանոթագրություն 14	01.07.20-30.09.20	01.01.20-30.09.20	01.07.19-30.09.19	01.01.19-30.09.19
Սկզբնական մնացորդ		444,756	244,057	783,274	218,090
Պահուստին կատարված մասհանումներ		524,196	1,502,538	512,217	2,362,051
Պահուստին կատարված մասհանումների վերադարձ		-670,133	-1,447,776	-620,226	-1,904,876
Պահուստին կատարված գուտ մասնաճանաչումներ		-145,937	54,762	-108,009	457,175
Նախկինում հետհաշվեկշիռ դուրս գրված		0	0	0	0
Պահուստի օգտագործում					
Վերջնական մնացորդ		298,819	298,819	675,265	675,265

Ֆինանսական կազմակերպությունների նկատմամբ պահանջների գծով	Ծանոթագրություն 14	01.07.20-30.09.20	01.01.20-30.09.20	01.07.19-30.09.19	01.01.19-30.09.19
Սկզբնական մնացորդ		269,114	207,749	115,956	30,260
Պահուստին կատարված մասհանումներ		23,603	124,566	90,691	191,079
Պահուստին կատարված մասհանումների վերադարձ		-18,477	-58,075	-9,645	-24,337
Պահուստին կատարված գուտ մասնաճանաչումներ		5,126	66,491	81,046	166,742
Նախկինում հետհաշվեկշիռ դուրս գրված					
Պահուստի օգտագործում					
Վերջնական մնացորդ		274,240	274,240	197,002	197,002

Հաճախորդներին տրված վարկերի, փոխառությունների գծով	Ծանոթագրություն 16	01.07.20-30.09.20	01.01.20-30.09.20	01.07.19-30.09.19	01.01.19-30.09.19
Սկզբնական մնացորդ		8,212,058	8,870,316	8,821,506	8,355,259
Պահուստին կատարված մասհանումներ		6,555,597	17,025,785	4,714,421	9,272,101
Պահուստին կատարված մասհանումների վերադարձ		-2,217,080	-6,222,874	-1,662,622	-4,472,758
Պահուստին կատարված գուտ մասնաճանաչումներ		4,338,517	10,802,911	3,051,799	4,799,343
Նախկինում հետհաշվեկշիռ դուրս գրված գումարների վերադարձ		1,514,263	3,802,745	581,733	2,121,162
Պահուստի օգտագործում		-5,010,614	-14,421,748	-2,561,494	-5,382,220

Վերջնական մնացորդ		9,054,224	9,054,224	9,893,544	9,893,544
--------------------------	--	-----------	-----------	-----------	-----------

Ներդրումների գծով	Ցանրագրություն 18	01.07.20-30.09.20	01.01.20-30.09.20	01.07.19-30.09.19	01.01.19-30.09.19
Սկզբնական մնացորդ		0	0	420	421
Պահուստին կատարված մասհանումներ		0	0	0	0
Պահուստին կատարված մասհանումների վերադարձ		0	0	-420	-421
Պահուստին կատարված գուտ մասհանումներ		0	0	-420	-421
Նախկինում հետհաշվեչիտ դուրս գրված					
Պահուստի օգտագործում					
Վերջնական մնացորդ		0	0	0	0

Այլ ակտիվների գծով	Ցանրագրություն 18	01.07.20-30.09.20	01.01.20-30.09.20	01.07.19-30.09.19	01.01.19-30.09.19
Սկզբնական մնացորդ		479,693	485,265	494,719	480,158
Պահուստին կատարված մասհանումներ		1,479,979	4,380,729	1,299,802	4,393,759
Պահուստին կատարված մասհանումների վերադարձ		-1,265,517	-4,166,904	-1,563,045	-4,493,276
Պահուստին կատարված գուտ մասհանումներ		214,462	213,825	-263,243	-99,517
Նախկինում հետհաշվեչիտ դուրս գրված գումարների վերադարձ		5,397	41,809	258,939	269,804
Պահուստի օգտագործում		-214,154	-255,501	-6,804	-166,834
Վերջնական մնացորդ		485,398	485,398	483,611	483,611

Վարկային շխակ պարունակող հետհաշվեչային հոդվածների գծով	Ցանրագրություն 34	01.07.20-30.09.20	01.01.20-30.09.20	01.07.19-30.09.19	01.01.19-30.09.19
Սկզբնական մնացորդ		1,075,476	988,680	969,546	939,778
Պահուստին կատարված մասհանումներ		557,631	1,526,819	257,284	855,787
Պահուստին կատարված մասհանումների վերադարձ		-365,134	-1,247,526	-268,784	-837,519
Պահուստին կատարված գուտ մասհանումներ		192,497	279,293	-11,500	18,268
Վերջնական մնացորդ		1,267,973	1,267,973	958,046	958,046

Ընդամենը գուտ մասհանումներ պահուստներին		4,604,665	11,417,282	2,749,673	5,341,590
--	--	------------------	-------------------	------------------	------------------

Ցանրագրություն 8. «Ընդհանուր վարչական ծախսեր»

Ընդհանուր վարչական ծախսեր	01.07.20-30.09.20	01.01.20-30.09.20	01.07.19-30.09.19	01.01.19-30.09.19
Ծախսեր հաշվարկված աշխատավարձի և դրան հավասարեցված այլ վճարումների գծով*	1,494,437	4,496,298	1,206,957	3,688,210
Ծախսեր սոցիալական ավանդագրության պետական հիմնարամին հատկացումների գծով	0	0	0	0
Վերապատրաստման և ուսուցման գծով ծախսեր	272	1,601	3,665	5,535
Գործուղման ծախսեր	15,678	59,184	66,668	154,909
Գործառնական վարձակալության գծով ծախսեր	155,808	218,675	63,941	190,817
Ապահովագրության ծախսեր	11,501	29,681	14,664	43,754
Բանկի սարքավորումների սպասարկման և պահպանման գծով ծախսեր	33,580	111,420	36,102	106,377
Բանկի շենքերի տնտեսական պահպանության և անվտանգության գծով ծախսեր	79,181	251,065	78,879	221,174
Աուդիտային և խորհրդատվական	20,733	49,020	15,826	34,229

Կապի և հաղորդակցման միջոցների գծով ծախսեր	43,481	119,584	41,628	104,282
Տրանսպորտային ծախսեր	21,927	60,926	21,817	63,498
Ծախսեր հարկերի (բացառությամբ շահութահարկի), տուրքերի և այլ պարտավոր	55,955	172,602	59,917	327,586
Գրասենյակային և կազմակերպչական ծախսեր	22,208	60,894	21,992	59,368
Վարկերի տրամադրման և վերադարձման գծով	4,460	13,397	5,461	20,539
Այլ վարչական ծախսեր	211,068	555,101	190,866	784,078
Ընդամենը	2,170,289	6,199,448	1,828,383	5,804,356

2020թ սեպտեմբերի 30-ի դրությամբ բանկի աշխատակիցների թվաքանակը **1208-ն է**:
Սեկ աշխատողին բաժին ընկնող միջին ամսական աշխատավարձի չափը **277** հազ.դրամ:

Ծանոթագրություն 9. «Այլ գործառնական ծախսեր»

Այլ գործառնական ծախսեր	01.07.20-30.09.20	01.01.20-30.09.20	01.07.19-30.09.19	01.01.19-30.09.19
Վճարված տուգանքներ և տույժեր	163	1,327	45,013	118,350
Գովազդային և ներկայացուցչական ծախսեր	66,532	193,424	59,483	176,294
Ֆակտորինգի գծով ծախսեր				
Հիմնական միջոցների և ոչ նյութական ակտիվների ամորտիզացիոն ծախսեր	271,035	968,349	285,022	834,357
Կորուստներ նյութական ակտիվների արժեզրկումից				
Ավանդների երաշխավորման հիմնադրամին հատկացումներ	327,250	977,696	303,581	811,474
Այլ ծախսեր	599,455	1,538,367	467,164	1,050,951
Ընդամենը	1,264,435	3,679,163	1,160,263	2,991,426

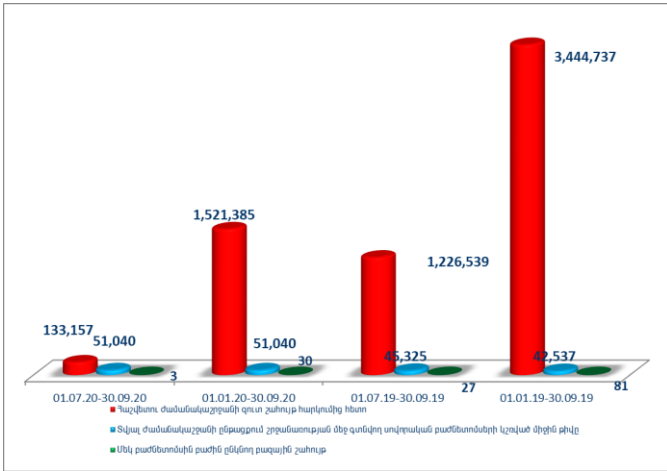
Ծանոթագրություն 11. «Շահութահարկի գծով ծախս (փոխհատուցում)»

Շահութահարկի գծով ծախս	01.07.20-30.09.20	01.01.20-30.09.20	01.07.19-30.09.19	01.01.19-30.09.19
Ընթացիկ հարկի գծով ծախս/հավաղարձում	55,085	384,000	270,962	1,043,642
Տվյալ ժամանակաշրջանում ճանաչված՝ նախորդ ժամանակաշրջանների ընթացիկ հարկի ճշգրտումները				
Հետսձգված հարկի գծով ծախս				
Ընդամենը	55,085	384,000	270,962	1,043,642

Ծանոթագրություն 12. «Սեկ բաժնետոմսին բաժին ընկնող բազային շահույթ»

Սեկ բաժնետոմսին բաժին ընկնող բազային շահույթ	01.07.20-30.09.20	01.01.20-30.09.20	01.07.19-30.09.19	01.01.19-30.09.19
Հաշվետու ժամանակաշրջանի գուտ շահույթ հարկումից հետո	133,157	1,521,385	1,226,539	3,444,737
Տվյալ հաշվետու ժամանակաշրջանի համար հաշվարկված շահաբաժիններ արտոնյալ բաժնետոմսերի գծով	()	()	()	()
Սովորա-կան բաժնետոմսերի սեփականատերերին վերագրվող տվյալ ժամանակաշրջանի գուտ շահույթ/ վնաս				

Տվյալ ժամանակաշրջանի ընթացքում շրջանառության մեջ գտնվող սովորական բաժնետոմսերի կշռված միջին քիվը	51,040	51,040	45,325	42,537
Մեկ բաժնետոմսին բաժին ընկնող բազային	3	30	27	81
Մեկ բաժնետոմսին բաժին ընկնող նույնացված				



Ծանոթագրություն. Այլ համապարփակ նկատույններ

Այլ համապարփակ նկատույններ	01.07.20-30.09.20	01.01.20-30.09.20	01.07.19-30.09.19	01.01.19-30.09.19
Փոխարժեքային տարբերություններ արտերկրյա գործառնությունների վերահաշվարկից				
Իրական արժեքով այլ համապարփակ ֆինանսական արդյունքի միջոցով չսովորականացված ակտիվներ վերագնահատումներ	(760,466)	2,695,671	(448,444)	(2,167,799)
Գրանցված հոսքերի հեջավորում				
Հիմնական միջոցների վերագնահատումներից				
Հետսնված հարկի գծով ծախս				
Ընդամենը	(760,466)	2,695,671	(448,444)	(2,167,799)

Ծանոթագրություն 13. «Կանխիկ դրամական միջոցներ, դրանց համարժեքներ և մնացորդներ ՀՀ կենտրոնական բանկում»

Կանխիկ դրամական միջոցներ, դրանց համարժեքներ և մնացորդներ ՀՀ կենտրոնական բանկում	Հաշվետու ժամանակաշրջան	Նախորդ ժամանակաշրջան
Կանխիկ դրամական միջոցներ	8,341,351	8,022,434
Գրանցված միջոցների այլ տեղաբաշխումներ	2,264,999	2,272,445
Թշուկայային հաշիվներ ՀՀ ԿԲ-ում*	82,819,207	86,859,799
Ընդամենը	93,425,557	97,154,678
Ավանդային հաշիվներ ՀՀ ԿԲ-ում	0	0
Գնալուստրացված միջոցներ ՀՀ ԿԲ-ում**	110,000	210,000
Հաշվեցրված տոկոսներ		
Կանխիկ դրամական միջոցներ և մնացորդներ ՀՀ ԿԲ-ում	93,535,557	97,364,678
Թանկարժեք մետաղների ստանդարտացված ձևեր	88,927	159,077
Այլ բանկերում տեղաբաշխված միջոցներ (ծանր. կ.՝)	29,647,224	24,227,605

Ընդամենը դրամական միջոցներ և դրամց համարժեքներ	112,517,566	109,055,290
---	--------------------	--------------------

Թղթակցային հաշիվները ՀՀ ԿԲ-ում ներառում են ՀՀ բանկային օրենսդրության համաձայն բանկի ներգրավված միջոցների դիմաց հաշվարկված պարտադիր պահուստավորման ենթակա միջոցները, այլ:

** ՀՀ ԿԲ-ում դեպոնացված գումարը իրենից ներկայացնում է ԱրՔա վճարային համակարգով իրականացվող փոխհաշվարկների երաշխիքային ավանդ:

Շանթթագրություն 14. «Պահանջներ բանկերի և այլ ֆինանսական կազմակերպությունների նկատմամբ»

Ընթացիկ հաշիվներ	Հաշվետու ժամանակաշրջան	Նախորդ ժամանակաշրջան
ՀՀ բանկերում	26	26
ԲԻԲ- (Բաս3) և քարճր վարկանիշ ունեցող բանկերում	16,410,534	9,103,002
ԲԻԲ- (Բաս3)-ից ցածր վարկանիշ ունեցող և վարկանիշ չունեցող բանկերում	2,592,522	2,638,507
Հաշվեգրված տոկոսներ	0	0
Ընդամենը	19,003,082	11,741,535

Միջրանկային վարկեր և ավանդներ, այլ		
ՀՀ ԿԲ-ում՝		
- վարկեր և ավանդներ		
- ֆակտորինգ		
- ֆինանսական լիզինգ		
- ռեսյո (հետգնման) պայմանագրեր		
- սվոպ		
- այլ		
ՀՀ բանկերում՝		
- վարկեր և ավանդներ	0	0
- ֆակտորինգ		
- ֆինանսական լիզինգ		
- ռեսյո (հետգնման) պայմանագրեր	0	5,103,969
- սվոպ		0
- ակտիվիտիվներ և բանկային երաշխիքներ		
- այլ		
ԹԹԹ- (Բաս3) և քարճր վարկանիշ ունեցող բանկերում՝		
- վարկեր և ավանդներ	6,427,200	5,967,360
- ֆակտորինգ		
- ֆինանսական լիզինգ		
- ռեսյո (հետգնման) պայմանագրեր		
- սվոպ	0	0
- ակտիվիտիվներ և բանկային երաշխիքներ		
- այլ	0	0
ԹԹԹ- (Բաս3)-ից ցածր վարկանիշ ունեցող և վարկանիշ չունեցող բանկերում՝		
- վարկեր և ավանդներ		
- ֆակտորինգ		
- ֆինանսական լիզինգ		
- ռեսյո (հետգնման) պայմանագրեր		
- սվոպ	64,192	65,918

- ակրեդիտիվներ և բանկային երաշխիքներ		
- ալլ	4,450,964	1,586,407
Հաշվեցրված տոկոսներ	605	6,473
Ընդամենը	29,946,043	24,471,662
Բնականի մկատմանը պահանջների գծով հնարավոր կորուստների պահուստ (ծանոթ. 7)	-298,819	-244,057

Ձուտ Պահանջներ քամկերի մկատմանը	29,647,224	24,227,605
--	-------------------	-------------------

Ֆինանսական կազմակերպություններում վարկեր և ավանդներ, այլ պահանջներ		
ՀՀ ֆինանսական կազմակերպություններում	26,482,938	19,781,918
- վարկեր և ավանդներ	11,416,726	12,189,144
- ֆակտորինգ		
- ֆինանսական լիզինգ		
- ռեսյո (հետգնման) պահանջներ	15,037,681	7,592,490
- սվոպ	28531	284
- ակրեդիտիվներ և բանկային երաշխիքներ		
- ալլ		
ԲԲԲ- (Բաս3) և քարձր վարկամիչ ունեցող ֆինանսական կազմակերպություններում		
- վարկեր և ավանդներ	0	0
- ֆակտորինգ		
- ֆինանսական լիզինգ		
- ռեսյո (հետգնման) պահանջներ		
- սվոպ		
- ակրեդիտիվներ և բանկային երաշխիքներ		
- ալլ		
ԲԲԲ- (Բաս3)-ից ցածր վարկամիչ ունեցող և վարկամիչ չունեցող ֆինանսական կազմակերպություններում	903,763	930,291
- վարկեր և ավանդներ		
- ֆակտորինգ		
- ֆինանսական լիզինգ		
- ռեսյո (հետգնման) պահանջներ		
- սվոպ		
- ակրեդիտիվներ և բանկային երաշխիքներ		
- ալլ	903,763	930,291
Հաշվեցրված տոկոսներ	65,759	62,947
Ընդամենը	27,452,460	20,775,156
Ֆինանսական կազմակերպությունների մկատմանը պահանջների գծով հնարավոր կորուստների պահուստ (ծանոթ. 7)	-274,240	-207,749
Ձուտ պահանջներ ֆինանսական կազմակերպությունների մկատմանը	27,178,220	20,567,407
Ձուտ պահանջներ քամկերի և ֆինանսական կազմակերպությունների մկատմանը	56,825,444	44,795,012

Ծանոթագրություն 15. «Շահույթ վնասով վերաչափվող իրական արժեքով հաշվառվող ֆինանսական ակտիվներ»

Պետական արժեթղթեր	Հաշվետու ժամանակաշրջան	Նախորդ ժամանակաշրջան
ՀՀ պետական արժեթղթեր, այդ թվում՝		
- գանձապետական պարտատոմսեր	39,442,661	35,387,635
- կենտրոնական բանկի պարտատոմսեր		
- ալլ		
ԲԲԲ- (Բաս3) և քարձր վարկամիչ ունեցող երկրների պետական արժեթղթեր, այդ թվում՝		
- գանձապետական պարտատոմսեր		
- կենտրոնական բանկի պարտատոմսեր		
- ալլ		

ԹԹԹ- (ՔաաՅ) -ից ցածր վարկանիշ ունեցող և վարկանիշ չունեցող երկմերի պետական արժեթղթեր		
- զանազան պետական պարտատոմսեր		
- կենտրոնական բանկի պարտատոմսեր		
- այլ		
Ընդամենը պետական արժեթղթեր	39,442,661	35,387,635

ՀՀ ոչ պետական արժեթղթեր	Հաշվետու ժամանակաշրջան	Նախորդ ժամանակաշրջան/
Ա-/Ա13/ և քարճր վարկանիշ ունեցող թողարկողի		
- երկարաժամկետ պարտրային գործիքներ		
- կարճաժամկետ պարտրային գործիքներ		
- ավանդային հավատագրեր		
- կապիտալի գործիքներ		
- այլ		
Հայաստանի Հանրապետության կենտրոնական		
- երկարաժամկետ պարտրային գործիքներ		
- կարճաժամկետ պարտրային գործիքներ		
- ավանդային հավատագրեր		
- կապիտալի գործիքներ		
- այլ		
ԹԹԹ+/Քաա1/ և ցածր վարկանիշ ունեցող, այլ		
- երկարաժամկետ պարտրային գործիքներ		
- կարճաժամկետ պարտրային գործիքներ		
- ավանդային հավատագրեր		
- կապիտալի գործիքներ		
- այլ		
Ընդամենը ՀՀ ոչ պետական առևտրային նպատակով պահվող արժեթղթեր	0	0

Այլ երկրների ոչ պետական արժեթղթեր	Հաշվետու ժամանակաշրջան	Նախորդ ժամանակաշրջան/
Ա-/Ա13/ և քարճր վարկանիշ ունեցող թողարկողի		
- երկարաժամկետ պարտրային գործիքներ		
- կարճաժամկետ պարտրային գործիքներ		
- ավանդային հավատագրեր		
- կապիտալի գործիքներ		
- այլ		
ԹԹԹ+/Քաա1/ և ցածր վարկանիշ ունեցող, այլ		
- երկարաժամկետ պարտրային գործիքներ		
- կարճաժամկետ պարտրային գործիքներ		
- ավանդային հավատագրեր		
- կապիտալի գործիքներ		
- այլ		
Ընդամենը այլ երկրների ոչ պետական առևտրային նպատակով պահվող արժեթղթեր	0	0

Ընդամենը Շահույթ վճարող վերաչափվող իրական արժեթով հաշվառվող ֆինանսական	39,442,661	35,387,635
---	-------------------	-------------------

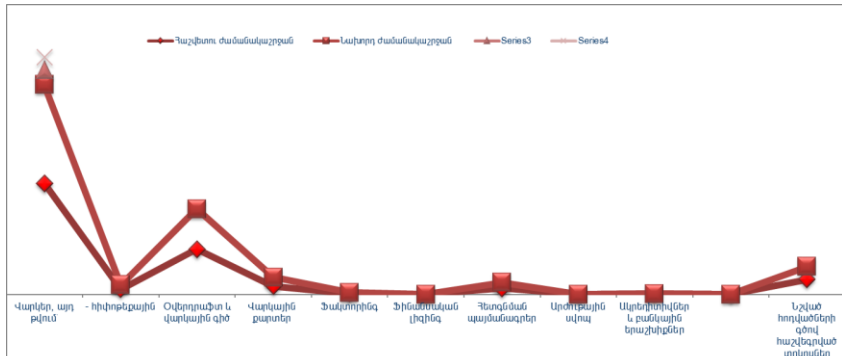
Առևտրային նպատակով պահվող այլ ֆինանսական ակտիվներ	Հաշվետու ժամանակաշրջան	Նախորդ ժամանակաշրջան/
Վարկեր, ֆակտորինգ, դեբիտորական պարտքեր		

-Ա-/Ա3/ և բարձր վարկանիշ ունեցող		
- ԲԲԲ+/Բաա1/ և ցածր վարկանիշ ունեցող, այլ վարկանիշ ունեցող և վարկանիշ չունեցող վարկառուների		
- Հիվորեն		
- Սպառողական վարկեր		
- այլ		
Ածանցյալ գործիքներ	0	
- ֆյուչերս		
- Ֆորվարդ		
- օպիոն		
- սվոպ		
- այլ		
Ընդամենը		

Ընդամենը Շահույթ վնասով վերայափնդիրական արժեքով հաշվառվող ֆինանսական ակտիվներ	39,442,661	35,387,635
--	-------------------	-------------------

Շանթագրություն 16. «Հանախորդների տրված ամորտիզացված արժեքով հաշվառվող վարկեր և փոխառություններ»

Տրված վարկեր և այլ փոխառություններ	Հաշվետու ժամանակաշրջան	Նախորդ ժամանակաշրջան
Վարկեր, այդ թվում՝	383,350,502	341,090,738
- ՀՀ կառավարության		
- տեղական ինքնակառավարման մարմիններին		
- հիվորերային	18,504,823	14,387,915
Օվերդրաֆտ և վարկային գիծ	156,357,330	138,790,224
Վարկային քարտեր	29,158,353	29,690,852
Ֆակտորինգ	3,092,434	3,151,348
Ֆինանսական լիզինգ	-	-
Հետգնման պայմանագրեր	21,436,081	19,420,019
Արժույթային ակտ	-	-
Այլունխախիմներ և քանկային նրաշխեցներ	2,022,861	186,724
Այլ		
Նշված հոդվածների գծով հաշվեզրված տոկոսներ	51,720,572	44,011,065
Ընդամենը վարկեր	647,138,133	576,340,970
Հանախորդների տրված ամորտիզացված արժեքով հաշվառվող վարկեր և փոխառություններ (Շանթ. 7)	-9,054,224	-8,870,316
Ընդամենը զուտ վարկեր	638,083,909	567,470,654



Հաշվետու ժամանակաշրջանի վերջի դրությամբ Հանախորդներին տրված ամորտիզացված արժեքով հաշվառվող աշխատող և չաշխատող վարկեր և փոխառությունների կառուցվածքը.

Հանախորդներին տրված ամորտիզացված արժեքով հաշվառվող աշխատող և չաշխատող վարկեր և փոխառությունների կառուցվածքը	Հաշվետու ժամանակաշրջան	Նախորդ ժամանակաշրջան
Աշխատող վարկեր և փոխառություններ գումար քանակ	632,121,298 72,896	563,286,263 65,975
Չաշխատող վարկեր և փոխառություններ, այդ թվում՝	15,016,835	13,054,707
- ժամկետանց գումար քանակ	5346 5,405,453	1981 6,162,062
	3377	1452
Ընդամենը վարկեր գումար քանակ	647,138,133 78,242	576,340,970 67,956
Հանախորդներին տրված ամորտիզացված արժեքով հաշվառվող վարկեր և փոխառություններ (ծանոթ. 7)	-9,054,224	-8,870,316
Ընդամենը զուտ վարկեր	638,083,909	567,470,654

Հանախորդներին տրված ամորտիզացված արժեքով հաշվառվող վարկեր և փոխառությունների վերլուծությունը ըստ հաճախորդների հետևյալ տիպերի.

Հանախորդներին տրված ամորտիզացված արժեքով հաշվառվող վարկեր և փոխառությունների վերլուծությունը ըստ հաճախորդների	Հաշվետու ժամանակաշրջան	Նախորդ ժամանակաշրջան
Պետական ձեռնարկություններ	40,018,064	39,814,666
Մասնավոր ձեռնարկություններ, այդ թվում՝	447,915,122	403,862,124
- խոշոր ձեռնարկություններ	278,298,831	212,816,701
- փոքր և միջին ձեռնարկություններ	169,616,291	191,045,423
Ֆիզիկական անձիք, այդ թվում՝	103,909,595	86,199,078
- սպառողական վաճառք	53,626,329	39,982,836
- հիվանդաբային վարկեր	18,504,823	13,987,630
- վարկալին քարտեր	29,085,864	30,869,194
Մննատ ձեռնարկատերեր	3,574,780	2,454,037
Հաշվազրված տոկոսներ	51,720,572	44,011,065
Ընդամենը վարկեր և փոխառություններ	647,138,133	576,340,970

Հանախորդներին տրված ամորտիզացված արժեքով հաշվառվող վարկեր և փոխառություններ	(9,054,224)	(8,870,316)
---	-------------	-------------

Ընդամենը ամորտիզացված արժեքով հաշվառվող զուտ վարկեր և փոխառություններ	638,083,909	567,470,654
--	--------------------	--------------------

ա) խոշոր վարկառուներին և նրանց հետ փոխկապակցված անձանց տրամադրված վարկերի ընդհանուր գումարը 30.09.2020թ – 246.908.864 հազ.դրամ, 31.12.2019թ –223.739.775 հազ.դրամ

բ) տեսակարար կշիռը ընդհանուր վարկային պորտֆելում 30.09.2020թ -38.69 %, 31.12.2019թ -39.16 %

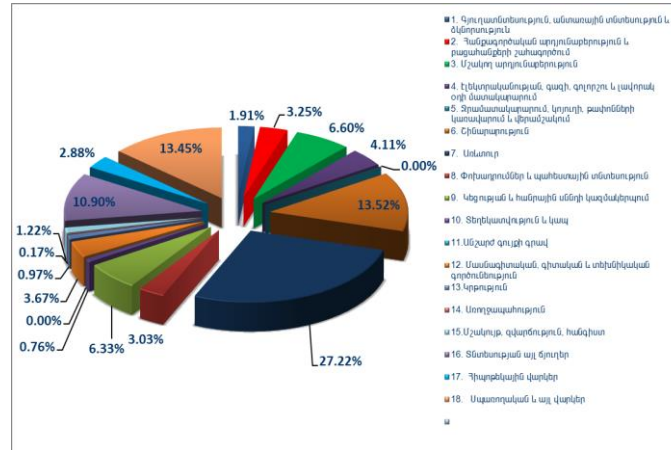
գ) տոկոսային հարաբերակցությունը կապիտալի նկատմամբ 30.09.2020թ – 498.70 %, 31.12.2019թ – 493.43 % :

Վարկային պորտֆելի վերլուծությունը ըստ վարկառուների ջանակի.	Հաշվետու ժամանակաշրջան	Նախորդ ժամանակաշրջան
Պետական ձեռնարկություններ	7	8
Մասնավոր ձեռնարկություններ	586	463
Ֆիզիկական անձեր	65,690	50,567
Անուտ ձեռնարկատերեր	723	496
Ընդամենը	67,006	51,534

Վարկային պորտֆելի (առանց հաշվի առնելու հնարավոր կորուստների պահեստի գումարը) վերլուծությունը ըստ վարկավորման ոլորտների.

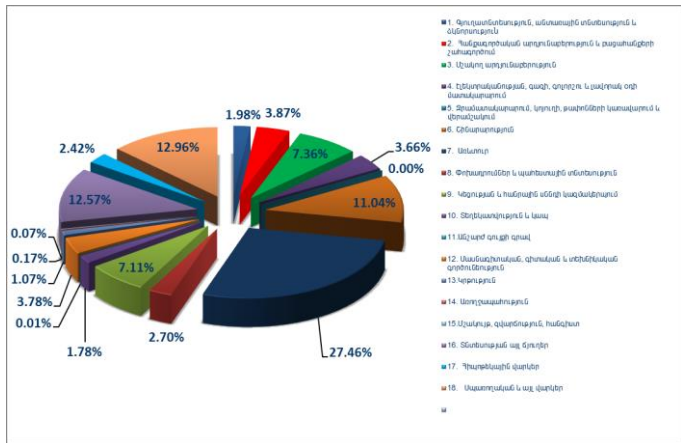
30.09.20

Հաճախորդներին տրված ամորտիզացված արժեքով հաշվառվող վարկեր և փոխառությունների վերլուծությունն ըստ վառեկամորձան ոլորտների	Գումար	Տոկոսային հարաբերությունը
1. Գյուղատնտեսություն, անտառային տնտեսություն և ձկնորսություն	12,370,405	1.91
2. Հանրագործական արդյունաբերություն և քաղաքացիական շահագործում	21,019,025	3.25
3. Մշակող արդյունաբերություն	42,728,887	6.60
4. Էլեկտրականության, գազի, գոլորշու և լավորակ տի մատակարարում	26,625,232	4.11
5. Ջրամատակարարում, կոյուղի, քափոնների կառավարում և մեծածախում	10,964	0.00
6. Շինարարություն	87,523,668	13.52
7. Առևտուր	176,145,120	27.22
8. Փոխադրումներ և պահեստային տնտեսություն	19,597,810	3.03
9. Կեղծարվեստ և հանրային սննդի կազմակերպում	40,988,081	6.33
10. Տեղեկատվություն և կապ	4,949,134	0.76
11.Անշարժ գույքի գրավ	24,128	0.00
12. Մասնագիտական, գիտական և տեխնիկական գործունեություն	23,725,729	3.67
13.Կրթություն	6,262,235	0.97
14. Առողջապահություն	1,084,755	0.17
15.Մշակույթ, զվարճություն, հանգիստ	7,914,954	1.22
16. Տնտեսության այլ ճյուղեր	70,505,822	10.90
17. Հիպոթեկային վարկեր	18,616,106	2.88
18. Սպառողական և այլ վարկեր	87,046,078	13.45
Ընդամենը	647,138,133	100



31.12.19

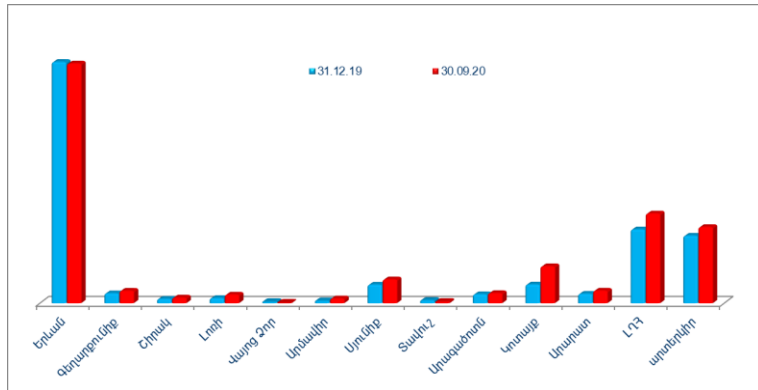
Հանախորհրդերին տրված ամօրտիզացված արժեքով հաշվառվող վարկեր և փոխառությունների վերջածայրում ըստ վարկավորման ոլորտների	Գումար	Տոկոսային հարաբերությունը
1. Գյուղատնտեսություն, անտառային տնտեսություն և ձկնորսություն	11,253,294	1.95
2. Հանրագործական արդյունաբերություն և բազաների շահագործում	19,658,962	3.41
3. Աշակղ արդյունաբերություն	42,455,434	7.37
4. Էլեկտրականության, գազի, գոլորշու և լավորակ օդի մատակարարում	21,762,861	3.78
5. Ջրամատակարարում, կոյուղի, բափոնների կտավարում և վերանշակում	14,782	0.00
6. Եինարարություն	71,052,505	12.33
7. Առևտուր	161,701,729	28.06
8. Փոխադրումներ և պահեստային տնտեսություն	19,601,123	3.40
9. Կեցության և համրային սննդի կազմակերպում	37,386,037	6.49
10. Տեղեկատվություն և կապ	4,976,927	0.86
11. Անշարժ գույքի գրավ	69,059	0.01
12. Մասնագիտական, գիտական և տեխնիկական գործունեություն	21,051,006	3.65
13. Կրթություն	6,035,010	1.05
14. Առողջապահություն	708,569	0.12
15. Աշակղ, զվարճություն, հանգիստ	3,966,299	0.69
16. Տնտեսության այլ ճյուղեր	65,118,206	11.30
17. Հիպոթեկային վարկեր	14,388,394	2.50
18. Ապառողական և այլ վարկեր	75,140,773	13.04
Ընդամենը	576,340,970	100



Համախորդների ռեզիդենտության առումով վարկային պորտֆելի վերլուծությունը ունի հետևյալ տեսքը.

Համախորդների ռեզիդենտության առումով վարկային պորտֆելի վերլուծությունը	Հաշվետու ժամանակաշրջան	Տոկոսային հարաբերությունը	Նախորդ ժամանակաշրջան	Տոկոսային հարաբերությունը
ՀՀ ռեզիդենտներ	545,199,364	85.44	485,118,374	85.49
Ոչ ռեզիդենտներ	92,884,545	14.56	82,352,280	14.51
Ընդամենը	638,083,909	100	567,470,654	100

ՄԱՐԶ	30.09.20		31.12.19	
	քանակ	գումար	քանակ	գումար
Երևան	20992	292,191,709	21273	294,131,453
Գեղարքունիք	10181	15,230,515	8580	12,126,953
Շիրակ	8273	6,942,953	7129	5,350,925
Լոռի	4843	10,533,577	3612	6,323,490
Վայոց ձոր	282	844,285	71	2,064,276
Արմավիր	2893	5,896,908	1976	3,264,149
Սյունիք	4007	29,073,026	3295	22,664,343
Տավուշ	1624	2,287,161	767	3,852,784
Արագածոտն	5954	12,347,915	5397	10,965,045
Կոտայք	5151	45,116,645	3699	22,868,536
Արարատ	6635	15,347,690	5454	11,509,805
ԼՂՀ	7329	109,386,980	6626	89,996,615
արտերկիր	78	92,884,545	77	82,352,280
ԸՆԴԱՄԵՆԸ	78,242	638,083,909	67,956	567,470,654



Շանթագրություն 17. «Իրական արժեքով՝ այլ համապարփակ ֆինանսական արդյունքի միջոցով չափվող ֆինանսական ակտիվներ»

Պետական արժեքրբեր	Հաշվետու ժամանակաշրջան	Նախորդ ժամանակաշրջան
ՀՀ պետական պարտատոմսեր	28,159,412	5,727,946
- զանմապետական պարտատոմսեր	28,159,412	5,727,946
- կենտրոնական բանկի պարտատոմսեր		

- մուրիակ		
ԹԹԹ-/Բաս3/ և քարձր վարկանիշ ունեցող երկմերի պետական արժեթղթեր		
- զանձապետական պարտատոմսեր		
- կենտրոնական բանկի պարտատոմսեր		
- այլ		
ԹԹԹ+/Բաս1/ և ցածր վարկանիշ ունեցող, վարկանիշ չունեցող երկմերի պետական արժեթղթեր		
- զանձապետական պարտատոմսեր		
- կենտրոնական բանկի պարտատոմսեր		
- այլ		
Հնարավոր կորուստների պահուստ մուրհակների		
Ընդամենը պետական արժեթղթեր	28,159,412	5,727,946

ՀՀ ոչ պետական արժեթղթեր	Հաշվետու ժամանակաշրջան	Նախորդ ժամանակաշրջան
Ա-/Ա3/ և քարձր վարկանիշ ունեցող թողարկողի		
- երկարաժամկետ պարտրային գործիքներ		
- կարճաժամկետ պարտրային գործիքներ		
- ավանդային հավատարկագրեր		
- կապիտալի գործիքներ		
- այլ		
Հայաստանի Հանրապետության կենտրոնական բանկի կողմից «Գ-» և քարձր վարկանիշ ստացած թողարկողի		
- երկարաժամկետ պարտրային գործիքներ		
- կարճաժամկետ պարտրային գործիքներ		
- ավանդային հավատարկագրեր		
- կապիտալի գործիքներ		
- այլ		
ԹԹԹ+/Բաս1/ և ցածր վարկանիշ ունեցող, այլ վարկանիշ ունեցող և վարկանիշ չունեցող թողարկողի		
- երկարաժամկետ պարտրային գործիքներ	2,283,454	2,298,518
- կարճաժամկետ պարտրային գործիքներ		
- ավանդային հավատարկագրեր		
- կապիտալի գործիքներ		
- այլ		
Ընդամենը ՀՀ ոչ պետական արժեթղթեր	2,283,454	2,298,518

Այլ երկրների ոչ պետական արժեթղթեր	Հաշվետու ժամանակաշրջան	Նախորդ ժամանակաշրջան
Ա-/Ա3/ և քարձր վարկանիշ ունեցող թողարկողի		
- երկարաժամկետ պարտրային գործիքներ		
- կարճաժամկետ պարտրային գործիքներ		
- ավանդային հավատարկագրեր		
- կապիտալի գործիքներ		
- այլ		
ԹԹԹ+/Բաս1/ և ցածր վարկանիշ ունեցող, այլ վարկանիշ ունեցող և վարկանիշ չունեցող թողարկողի		
- երկարաժամկետ պարտրային գործիքներ		
- կարճաժամկետ պարտրային գործիքներ		
- ավանդային հավատարկագրեր		
- կապիտալի գործիքներ		
- այլ		
Ընդամենը այլ երկրների ոչ պետական արժեթղթեր	0	0

Ընդամենը Իրական արժեքով այլ համապարփակ ֆինանսական արդյունքի միջոցով չափվող ֆինանսական ակտիվներ	30,442,866	8,026,464
--	------------	-----------

Իրական արժեքով այլ համապարփակ ֆինանսական արդյունքի միջոցով չափվող այլ ֆինանսական ակտիվներ		
վարկեր, ֆակտորինգ, դեբիտորական պարտքեր		
- Ա-/ԱՅ/ և բարձր վարկանիշ ունեցող		
-ԲԲԲ-+/Բսաա 1/ և ցածր վարկանիշ ունեցող այլ վարկանիշ ունեցող և վարկանիշ չունեցող		
- Հիվորեն		
- Սպառողական վարկեր		
- Այլ		
Ընդամենը	0	0

Ընդամենը Իրական արժեքով այլ համապարփակ ֆինանսական արդյունքի միջոցով չափվող ֆինանսական ակտիվներ	30,442,866	8,026,464
--	------------	-----------

Ելլ աստաց բաստացղացաց ցացղացղաց

Հաշվետու ժամանակաշրջան

Անձի անվանումը	Հիմնական գործունեությունը	Գրանցման երկիրը	Ներդրման ամսաթիվը	Ներդրումը (հազ. դրամ)	Քաժմեննացը
1. Արմենիան Քարղ ՓԲԸ	վնարահաշվարկային ծառայություններ	ՀՀ	20.10.06	12143	2.00
2.ԱՔԲԱ Քրեղիտ Ռեփորթինգ ՓԲԸ	վնարահաշվարկային ծառայություններ	ՀՀ	22.11.07	19845	4.0003
3. Ս-ՎԻՖՏ	վնարահաշվարկային ծառայություններ	Բելգիա	23.04.12	18764	0.00005
Ընդամենը				50,752	6
այլ անձանց քաժմեննացղաց կացղացղաց իրականացղացձ ներղացղացնրի արժեղղացղաց (հնարավղղ կղղացղացնրի պահղացղաց) (ծաղղաց. 7)				0	
Ընդամենը				50,752	

Նախորղղ ժամանակաշրջան

Անձի անվանումը	Հիմնական գործունեությունը	Գրանցման երկիրը	Ներդրման ամսաթիվը	Ներդրումը (հազ. դրամ)	Քաժմեննացը
1. Արմենիան Քարղ ՓԲԸ	վնարահաշվարկային ծառայություններ	ՀՀ	20.10.06	12143	2.00
2.ԱՔԲԱ Քրեղիտ Ռեփորթինգ ՓԲԸ	վնարահաշվարկային ծառայություններ	ՀՀ	22.11.07	19845	4.0003
3. Ս-ՎԻՖՏ	վնարահաշվարկային ծառայություններ	Բելգիա	23.04.12	17472	0.00005
Ընդամենը				49,460	6
այլ անձանց քաժմեննացղաց կացղացղաց իրականացղացձ ներղացղացնրի արժեղղացղաց (հնարավղղ կղղացղացնրի պահղացղաց) (ծաղղաց. 7)				0	
Ընդամենը				49,460	

	Հաշվետու ժամանակաշրջան	Նախորդ ժամանակաշրջան
Ընդամենը վաճառքի համար մատչելի ֆինանսական ակտիվներ և այլ անձանց բաժնետիրական կապիտալում իրականացված ներդրումները	30,493,618	8,075,924

Ծանոթագրություն 18. «Ամորտիզացված արժեքով հաշվառվող այլ ֆինանսական ակտիվներ»

Փնտհական արժեքերը	Հաշվետու ժամանակաշրջան	Նախորդ ժամանակաշրջան
ՀՀ պետական պարտատոմսեր, այդ թվում՝		
- գանձապետական պարտատոմսեր		
- կենտրոնական բանկի պարտատոմսեր		
- այլ		
ԹԹԹ-/Բաա3/ և քարճր վարկանիշ ունեցող երկների պետական արժեքթեր, այդ թվում՝		
- գանձապետական պարտատոմսեր		
- կենտրոնական բանկի պարտատոմսեր		
- այլ		
ԹԹԹ+/Բաա1/ և ցածր վարկանիշ ունեցող, ինչպես նաև վարկանիշ չունեցող երկների պետական		
- գանձապետական պարտատոմսեր		
- կենտրոնական բանկի պարտատոմսեր		
- այլ		
Հաշվեգրված տոկոսներ		
Ընդամենը պետական արժեքթերը		

ՀՀ ոչ պետական արժեքթերը	ցուցանված	չցուցանված	ցուցանված	չցուցանված
Ա-/Ա3/ և քարճր վարկանիշ ունեցող թողարկողի, այդ թվում՝				
- երկարաժամկետ պարտրալին գործիքներ				
- կարճաժամկետ պարտրալին գործիքներ				
- ավանդալին հավատագրեր				
- այլ				
Հայաստանի Հանրապետության կենտրոնական բանկի կողմից «Գ-» և քարճր վարկանիշ ստացած թողարկողի, այդ թվում՝	0	0	0	0
- երկարաժամկետ պարտրալին գործիքներ				
- կարճաժամկետ պարտրալին գործիքներ				
- ավանդալին հավատագրեր				
- այլ			0	
ԹԹԹ+/Բաա1/ և ցածր վարկանիշ ունեցող, այլ վարկանիշ ունեցող և վարկանիշ չունեցող թողարկողի, այդ թվում՝				
- երկարաժամկետ պարտրալին գործիքներ				
- կարճաժամկետ պարտրալին գործիքներ				
- ավանդալին հավատագրեր				
- այլ				
Հաշվեգրված տոկոսներ				
Ընդամենը	-	-	-	-

հաշվետու ժամանակաշրջանի վերջում	8,251,504	1,324,595	140,123	2,061,745	31,032	1,016,325	452,762	13,278,086
նախորդ հաշվետու ժամանակաշրջանի վերջում	8,519,239	1,068,904	161,671	1,915,268	-	-	374,749	12,793,148

Ոչ նյութական ակտիվներ

	Համակարգչային ծրագրեր	Լիցենզիաներ և վատահագրեր	Հեղինակային իրավունքներ	Այլ ոչ նյութական ակտիվներ	Ոչ նյութական ակտիվ գծով կապ. ներդ.	Ընդամենը
Սկզբնական արժեք						
Մնացորդ նախորդ ժամանակաշրջանի սկզբում	269,024	2,846,893	-	135,806	4,847	3,256,570
Ավելացում	12,367	71,240		4,613	25,726	113,946
Օտարում	-	-				-
Վերագնահատում						-
Արժեզրկում						-
Գուրս գրում		16,330				16,330
Մնացորդ նախորդ ժամանակաշրջանի վերջում	281,391	2,901,803	-	140,419	30,573	3,354,186
Ավելացում	4,209	197,003		17,222	57,827	276,261
Օտարում	-	-				-
Վերագնահատում*						-
Արժեզրկում						-
Գուրս գրում		16,423				16,423
Մնացորդ հաշվետու ժամանակաշրջանի վերջում	285,600	3,082,383	-	157,641	88,400	3,614,024
Կուտակված մաշվածություն						
Մնացորդ նախորդ ժամանակաշրջանի սկզբում	99,021	629,337		25,707	-	754,065
Ավելացում	19,085	324,771		16,822		360,678
Օտարում	-	-				-
Գուրս գրում		16,330				16,330
Արժեզրկում		-				-
Մնացորդ նախորդ ժամանակաշրջանի վերջում	118,106	937,778		42,529	-	1,098,413
Ավելացում	14,414	271,253		71,789		357,456
Օտարում	-	-				-
Գուրս գրում		16,423				16,423
Արժեզրկում		-				-
Մնացորդ հաշվետու ժամանակաշրջանի վերջում	132,520	1,192,608		114,318	-	1,439,446
Ձուտ հաշվեկշռային արժեք						
Հաշվետու ժամանակաշրջանի վերջում	153,080	1,889,775	-	43,323	88,400	2,174,578
Նախորդ հաշվետու ժամանակաշրջանի վերջում	163,285	1,964,025	-	97,890	30,573	2,255,773

Ծանոթագրություն 21. «Հետաձգված հարկային ակտիվներ»

Հետաձգված հարկային ակտիվների շարժը	Հաշվետու ժամանակաշրջան	Նախորդ ժամանակաշրջան
Մնացորդը ժամանակաշրջանի սկզբում		0
Ավելացում		
Նվազում		0
Մնացորդը ժամանակաշրջանի վերջում	-	-

Ծանոթագրություն 22. «Այլ ակտիվներ»

Բանկային գործառնությունների գծով ստացվելիք գումարներ	Հաշվետու ժամանակաշրջան	Նախորդ ժամանակաշրջան
Ստացվելիք շահարժիմներ		
Հավատարմագրային կտուավարման գործառնությունների գծով ստացվելիք գումարներ		
Այլ գործառնություններից ստացվելիք գումարներ	517,501	1,002,404
Ընդամենը	517,501	1,002,404
Բանկային գործառնությունների գծով հնարավոր կորուստների պահուստ (ձանոթ. 7)	-12,953	-15,305

«Բանկային գործառնությունների գծով ստացվելիք գուտ գումարներ	504,548	987,099
--	---------	---------

Դեբիտորական պարտքեր և կանխավճարներ	Նախորդ ժամանակաշրջան	Նախորդ ժամանակաշրջան
Դեբիտորական պարտքեր բյուջեի գծով	20	28
Դեբիտորական պարտքեր մատակարարների գծով		
Կանխավճարներ աշխատակիցներին	1,870	953
Կանխավճարներ մատակարարներին	667,658	851,461
Կանխավճարներ և գերավճարներ բյուջեի և պարտադիր սոցիալական ապահովագրության վճարների գծով	366,403	797
Այլ դեբիտորական պարտքեր և կանխավճարներ	6,781,622	6,459,851
Ընդամենը	7,817,573	7,313,090
Այլ ակտիվների գծով հնարավոր կորուստների պահուստ (ծանոթ. 7)	-461,580	-454,293
Ընդամենը	7,355,993	6,858,797
Այլ ակտիվներ		
Պահեստ	245,589	220,686
Բռնագանձված գրավ	5,569,708	4,258,506
Ապագա ժամանակաշրջանի ծախսեր	58,872	8,551
Այլ ակտիվներ	1,028,066	1,558,642
Այլ ակտիվների գծով հնարավոր կորուստների պահուստ (ծանոթ. 7)	-10,865	-15,667
Ընդամենը	6,891,370	6,030,718
Ընդամենը այլ ակտիվներ	14,751,911	13,876,614

Ծանոթագրություն 23. «Պարտավորություններ բանկերի և այլ ֆինանսական կազմակերպությունների նկատմամբ»

Ընթացիկ հաշիվներ	Հաշվետու	Նախորդ ժամանակաշրջան
ՀՀ բանկերի	150,375	280,180
BBB-(Baa3) և բարձր վարկանիշ ունեցող բանկերի	0	0
BBB-(Baa3)-ից ցածր վարկանիշ ունեցող և վարկանիշ չունեցող բանկերի	56,277	53,471
Հաշվեզրված տոկոսներ		
Ընդամենը	206,652	333,651
Միջբանկային վարկեր և ավանդներ, այլ		
ՀՀ Կենտրոնական բանկ		
- վարկեր *	20,631,403	19,069,090
- ռեսյու (հետգնման) պալմանագրեր	59,999,997	36,999,994
- ավուպ		
- այլ		
ՀՀ բանկեր		
- վարկեր և ավանդներ	0	0
- ֆինանսական լիզինգ		
- ռեսյու (հետգնման) պալմանագրեր	0	2,686,300
- ավուպ		0
- այլ	10	10
BBB-(Baa3) և բարձր վարկանիշ ունեցող բանկեր		
- վարկեր և ավանդներ		
- ֆինանսական լիզինգ		
- ռեսյու (հետգնման) պալմանագրեր		
- ավուպ		
- այլ		
BBB-(Baa3)-ից ցածր վարկանիշ ունեցող և վարկանիշ չունեցող բանկեր		
- վարկեր և ավանդներ	8,791,379	9,594,000

- ֆինանսական լիզինգ		
- ռեպո (հետգնման) պաշտանագրեր		
- սվոպ	20	10,714
- ալլ	4,510,097	1,941,145
Հաշվեդրված տոկոսներ	649,584	342,645
Ընդամենը	94,582,490	70,643,898
Ֆինանսական կազմակերպություններ		
- բնրացիկ հաշիվներ	2,872,447	3,323,357
- վարկեր և ավանդներ	42,999,378	32,442,387
- ռեպո (հետգնման) պաշտանագրեր		
- սվոպ		
- ալլ	8,541	4,936
Հաշվեդրված տոկոսներ	473,636	276,497
Ընդամենը	46,354,002	36,047,177
Ընդամենը պարտավորություններ քանկերի և ֆինանսական կազմակերպությունների	141,143,144	107,024,726

30.09.2020թ. դրությամբ ՀՀ կենտրոնական բանկից ստացված վարկերում ներառված են մաս միջազգային ծրագրերով իրականացվող վարկավորման գումարները-20.631.403 հազ. դրամ և դրանց գծով հաշվեդրված տոկոսների գումարները – 641.218 հազ. դրամ

Ծանոթագրություն 24. «Պարտավորություններ համախորհրդների նկատմամբ»

ՀՀ կառավարության և տեղական ինքնակառավարման մարմինների նկատմամբ	Հաշվետու ժամանակաշրջան	Նախորդ ժամանակաշրջան
Ընթացիկ հաշիվներ	922,580	668,017
Ժամկետային ավանդներ		
Վարկեր	184,951	275,005
Ռեպո (հետգնման) պայմանագրեր		
Սվոպ		
Ալլ	89,424	70,973
Հաշվարկված տոկոսներ	457	775
Ընդամենը	1,197,412	1,014,770
ՀՀ ռեզիդենտ իրավաբանական անձանց,		
Ընթացիկ հաշիվներ	40,963,260	47,768,623
Ժամկետային ավանդներ	68,733,479	56,259,718
Ռեպո (հետգնման) պայմանագրեր	0	0
Սվոպ	4,045	0
Ալլ	8,561,954	7,903,405
Հաշվարկված տոկոսներ	979,855	602,723
Ընդամենը	119,242,593	112,534,469
Ոչ ռեզիդենտ իրավաբանական անձանց,		
Ընթացիկ հաշիվներ	159,393,886	124,522,146
Ժամկետային ավանդներ	940,783	908,236
Ռեպո (հետգնման) պայմանագրեր		
Սվոպ		
Ալլ	161,794	27,387
Հաշվարկված տոկոսներ	5,738	2,098
Ընդամենը	160,502,201	125,459,867
ՀՀ ռեզիդենտ անհատ ձեռնարկատերերի		
Ընթացիկ հաշիվներ	539,934	345,791
Ժամկետային ավանդներ		
Ռեպո (հետգնման) պայմանագրեր		
Սվոպ		
Ալլ		
Հաշվարկված տոկոսներ		
Ընդամենը	539,934	345,791
Ոչ ռեզիդենտ անհատ ձեռնարկատերերի		
Ընթացիկ հաշիվներ	39	39
Ժամկետային ավանդներ		

Ռեկր (հետգնման) պայմանագրեր		
Սվոպ		
Այլ		
Հաշվարկված տոկոսներ		
Ընդամենը	39	39
ՀՀ ռեզիդենտ ֆիզիկական անձանց նկատմամբ		
Ընթացիկ հաշիվներ	27,575,386	25,356,555
Ժամկետային ավանդներ	291,098,736	277,951,809
Ռեկր (հետգնման) պայմանագրեր		
Սվոպ		
Այլ	405,157	121,463
Հաշվարկված տոկոսներ	8,095,476	6,440,974
Ընդամենը	327,174,755	309,870,801
Ոչ ռեզիդենտ ֆիզիկական անձանց նկատմամբ		
Ընթացիկ հաշիվներ	15,301,171	10,186,384
Ժամկետային ավանդներ	11,841,968	13,435,612
Ռեկր (հետգնման) պայմանագրեր		
Սվոպ		
Այլ	0	0
Հաշվարկված տոկոսներ	287,766	309,301
Ընդամենը	27,430,905	23,931,297

Ընդամենը պարտավորություններ հաճախորդների նկատմամբ	636,087,839	573,157,034
--	--------------------	--------------------

Պարտավորությունների ապահովման միջոց հանդիսացող գումարների չափը կազմել է 31.12.2019թ – 19,451,921 հազ.դրամ, 30.09.2020թ- 22,911,518 հազ.դրամ :

2.Կառավարության նկատմամբ ժամկետային պարտավորություններում ներառված են միջազգային ֆինանսական կազմակերպություններից ԳՏՏԶ ծրագրի շրջանակներում և Հազարամյակի մարտահրավեր հիմնադրամի ծրագրի շրջանակներում ներգրավված գումարներ – 184,951 հազ.դրամ, հաշվարկված տոկոս - 457 հազ.դրամ :

Քանկի ավանդատուների/ժամկետային ավանդներ/ կառուցվածքը ըստ հաճախորդների քանակի հետևյալն է

	Հաշվետու ժամանակաշրջան	Նախորդ ժամանակաշրջան
ՀՀ ռեզիդենտ իրավաբանական անձինր	88	81
Ոչ ռեզիդենտ իրավաբանական անձինր	2	3
ՀՀ ռեզիդենտ ֆիզիկական անձինր	29,219	26,582
Ոչ ռեզիդենտ ֆիզիկական անձինր	364	430
Ընդամենը	29,673	27,096

Ծանոթագրություն 25. «Քանկի կողմից թողարկված արժեթղթեր»

Քանկի կողմից թողարկված արժեթղթեր	Հաշվետու ժամանակաշրջան	Նախորդ ժամանակաշրջան
Տոկոսային Արժեթղթեր	11,185,437	10,773,511
Ընդամենը	11,185,437	10,773,511

Ծանոթագրություն 26. «Շահույթ/վնասով վերաբաղվող իրական արժեթղթի հաշվառվող պարտավորություն»

Շահույթ/վնասով վերաբաղվող իրական արժեթղթի հաշվառվող պարտավորություն	Հաշվետու ժամանակաշրջան	Նախորդ ժամանակաշրջան
Առևտրային նպատակներով պահվող ածանցյալ		
Ֆյուչուս		
Ֆորվարդ		
Օպցիոն		
Ավոպ		

Այլ		
Հեջավորման անանցյալ գործիքներ		
Այլ	39,442,661	35,387,635
Ընդամենը	39,442,661	35,387,635

Ծանոթագրություն 27. «Վճարվելիք գումարներ»

Վճարվելիք գումարներ	Հաշվետու ժամանակաշրջան	Նախորդ ժամանակաշրջան
Շահարափիններ		
Հավատարմագրային կառավարման		
Ավանդների ապահովագրության գծով	327,250	299,987
Այլ		
Ընդամենը	327,250	299,987

Ծանոթագրություն 28. «Հետաձգված հարկային պարտավորություններ»

Հետաձգված հարկային պարտավորությունների շարժը	Հաշվետու ժամանակաշրջան	Նախորդ ժամանակաշրջան
Մնացորդը ժամանակաշրջանի սկզբում	361,625	749,180
Ավելացում	0	375,184
Նվազում	0	-762,739
Մնացորդը ժամանակաշրջանի վերջում	361,625	361,625

Ծանոթագրություն 29. «Այլ պարտավորություններ»

Այլ պարտավորություններ	Հաշվետու ժամանակաշրջան	Նախորդ ժամանակաշրջան
Հաշվարկային պարտավորություններ չեկերով և այլ վճարային փաստաթղթերով	0	0
Հաշվարկային պարտավորություններ ակրեդիտիվների գծով		
Այլ հաշվարկներ գծով		
Կրեդիտորական պարտքեր բյուջեի գծով		
- շահութահարկի գծով	517,907	309,961
- ԱԱՀ-ի գծով	1,624	75,942
- այլ հարկերի ու տուրքերի գծով	347,420	457,354
- սոցիալական ապահովագրության վճարումների գծով	0	0
Պարտավորություններ աշխատակիցների նկատմամբ աշխատավարձի գծով	594,858	407,552
Կրեդիտորական պարտքեր մատակարարների նկատմամբ	158,589	146,560
Կրեդիտորական պարտքեր կանոնադրական կապիտալի համարման գծով		
Այլ պարտավորություններ	1,053,891	711,069
Մնացորդը ժամանակաշրջանի վերջում	2,674,289	2,108,438

Ծանոթագրություն 30. «Կանոնադրական կապիտալ»

- ա) բանկի գրանցված և ամբողջությամբ վճարված բաժնետիրական կապիտալ – 42.090.187 հազ.դրամ,
- բ) բանկի բոլոր կառ և տեղաբաշխված սովորական բաժնետոմսերի բանակը- 51.040 հատ, անվանական արժեքը –824.651 դրամ
- գ) հաշվետու ժամանակաշրջանի վերջի դրությամբ բանկի մասնակիցներն են՝

Նշանակից մասնակցի անունը/անվանումը	Բանկում ունեցած մասնակցության գումարը	Բանկում ունեցած մասնակցության չափը տոկոսային հարաբերությամբ	Մասնակցի գործունեության տեսակը (ըրավաբանական անվանաց համար)
ԳՐԻԳՈՐՅԱՆՅ ՎԻՏԱԼԻ ՍԱՐԳՍԻ	39,985,678	95	Ֆիզիկական անձ

ՄԻՔԱՅԵԼՅԱՆ ԱՐՄԵՆ ՍԵՅՐԱՆԻ	2,104,509	5	Ֆիզիկական անձ
	42,090,187		

Ծանոթագրություն 32. «Վերագնահատման և վերաչափման պահուստներ, կսպիտակի այլ տարրեր»

«Վերագնահատման և վերաչափման պահուստներ»

Այս ծանոթագրության տարրերն են՝

Վերագնահատման պահուստներ	Հաշվետու ժամանակաշրջան	Նախորդ ժամանակաշրջան
Վաճառքի համար նախատեսված ներդրումների վերագնահատումից առաջացած շիբացված	3,232,636	536,963
Հիմնական միջոցների վերագնահատման պահուստ	471,422	471,422
Այլ պահուստներ		
Ընդամենը վերագնահատման պահուստներ	3,704,058	1,008,387

«Մեխական կսպիտակի այլ տարրեր»

Պահուստներ

Այլ պահուստներ	Հաշվետու ժամանակաշրջան	Նախորդ ժամանակաշրջան
Գլխավոր պահուստ		
Սկզբնական մնացորդ	797,803	755,177
Ավելացում	115,224	42,626
Նվազում		
Վերջնական մնացորդ	913,027	797,803

Ծանոթագրություն 33. «Չրաշխված շահույթ»

Չրաշխված շահույթ	Հաշվետու ժամանակաշրջան	Նախորդ ժամանակաշրջան
Սկզբնական մնացորդ	10,260,280	8,156,593
Ավելացում	1,521,385	3,269,358
Նվազում *	2,304,464	1,165,671
Վերջնական մնացորդ	9,477,201	10,260,280

* 2.189.240 դրամ գումարը ուղվել է շահարաժիհների վճարման, 115.224 դրամ գումարը՝ գլխ.պահուստի համալրման

Ծանոթագրություն 34. «Պահուստներ, պայմանական ռեսպեր և պոտենցիալ պարտավորություններ

Պահուստներ		Հաշվետու ժամանակաշրջան	Նախորդ ժամանակաշրջան
Սկզբնական մնացորդ	Ծանոթ. 7	988,680	939,778
Պահուստին կատարված մասհանումներ		1,526,819	1,302,105
Պահուստի օգտագործում		-1,247,526	-1,253,203
Պահուստին կատարված գուտ մասհանումներ		279,293	48,902
Վերջնական մնացորդ		1,267,973	988,680

Բանկի իրավական պարտավորությունները

Բանկը իր գործունեությունը ծավալում է օրենսդրությամբ նախատեսված պահանջների շրջանակներում և իր իրավական պարտավորությունների գծով լրացուցիչ պահուստավորումների անհրաժեշտություն չկա:

Բանկի հարկային պարտավորությունները

Բանկն ամբողջությամբ կատարել է իր հարկային պարտավորությունները և իր հարկային պարտավորությունների գծով լրացուցիչ պահուստավորումների անհրաժեշտություն չկա:

Վարկային ռիսկ պարտանկող հետհաշվեկշռային հոդվածների գծով ըսնկի պայմանական պարտավորությունները /հաշվի չարած պահուստավորված գումարը/

	Հաշվետու ժամանակաշրջան	Նախորդ ժամանակաշրջան
Չօգտագործված վարկային գծեր	18,601,230	37,740,037
Տրամադրված երաշխիքներ	89,516,019	54,962,491
Տրամադրված ակրեդիտիվներ	38,195	-
Նշված հորվածների գծով պահուստ (ծանոթ. 7)	(1,267,973)	(988,680)
Վերջնական մնացորդ	106,887,471	91,713,848

Պարտավորություններ գործառնական վարձակալության գծով

Վարձակալված տարածքներն են՝

- բ.Երևան – Արցախի մասնաճյուղ
- բ.Թալին - Թալին մասնաճյուղ
- բ.Երևան - Հայրենիք մասնաճյուղ
- բ.Ստեփանակերտ– Խաչեն մասնաճյուղ
- բ.Երևան - Արշակունի մասնաճյուղ
- բ.Մասիս - Մասիս մասնաճյուղ
- բ.Աշտարակ - Աշտարակ մասնաճյուղ
- բ.Գավառ- Գավառ մասնաճյուղ
- բ.Երևան- Կոմիտաս մասնաճյուղ
- բ. Արբիկ- Արբիկ մասնաճյուղ
- բ.Սևան - Սևան մասնաճյուղ
- բ.Մարտունի - Ալաշկերտ մասնաճյուղ
- բ.Արտաշատ - Արտաշատ մասնաճյուղ
- բ.Երևան - Արարկիթ մասնաճյուղ
- բ.Երևան - Ավան մասնաճյուղ
- բ.Ապարան - Ապարան մասնաճյուղ
- բ.Երևան - Չարբախի մասնաճյուղ
- բ.Երևան - Արարատյան մասնաճյուղ
- բ.Երևան - Տեղյան մասնաճյուղ
- բ.Երևան - Երևան մասնաճյուղ
- բ.Երևան - Տաշիր մասնաճյուղ
- բ.Հրազդան - Հրազդան մասնաճյուղ
- բ.Երևան - Քաջագունի մասնաճյուղ
- բ.Երևան - Նոր Ավան մասնաճյուղ
- բ.Երևան - Դավթաշեն մասնաճյուղ
- բ.Երևան - Աջափնյակ մասնաճյուղ
- բ.Կապան - Կապան մասնաճյուղ
- բ.Երևան - Մասիվ մասնաճյուղ
- բ.Երևան - Չվարթնոց մասնաճյուղ
- բ.Իջևան - Իջևան մասնաճյուղ
- բ.Երևան - Նորագավիթ մասնաճյուղ
- բ.Երևան - Նոր Արեշ մասնաճյուղ

Ֆինանսական վարձակալության գծով վճարվելիք ապագա ընդհանուր նվազագույն վարձավճարների կառուցվածքը.

(հազ. դրամ)

Վարձավճարներ	Արտարտադրանքի համարժեքը դրամով վճարման ենթակա	ՀՀ դրամով վճարման ենթակա գումարներ
Վարձավճարներ		1,051,071
Ընդամենը		1,051,071

Ծանոթագրություն 35. «Գործարքներ կապակցված կողմերի հետ»

Բանկի կապակցված կողմերի հետ գործարքները իրականացվել են շուկայում գործող պայմաններից և տոկոսադուրյաններից ելնելով

Հաճախորդներից տրված վարկեր և փոխառություններ	Հաշվետու ժամանակաշրջան	Նախորդ ժամանակաշրջան
	01.01.20-30.09.20	01.01.19-31.12.19
Մնացորդը առ 1 հունվարի	25,168,754	23,173,647
Տարվա ընթացքում տրամադրված վարկեր և փոխառություններ	9,547,557	11,273,221
Տարվա ընթացքում մարված վարկեր և փոխառություններ	8,984,091	9,278,114
Մնացորդ	25,732,220	25,168,754
Տոկոսային եկամուտ	1,666,935	2,188,199

Վարկերը տրամադրված են բանկի դեկավարներին, նրանց հետ փոխկապակցված անձանց:

Պարտավորություններ հաճախորդների նկատմամբ	Հաշվետու ժամանակաշրջան	Նախորդ ժամանակաշրջան
	01.01.20-30.09.20	01.01.19-31.12.19
Մնացորդը առ 1 հունվարի	19,699,543	16,296,608
Տարվա ընթացքում ստացված գումարներ	86,644,407	236,759,983
Տարվա ընթացքում վճարված գումարներ	90,261,957	233,357,048
Մնացորդ	16,081,993	19,699,543
Տոկոսային ծախս	1,096,172	1,685,385

Բանկի դեկավարությանը վճարված աշխատավարձ և դրամ հավասարեցված վճարներ	Հաշվետու ժամանակաշրջան	Նախորդ ժամանակաշրջան
	01.01.20-30.09.20	01.01.19-31.12.19
Բանկի խորհրդին		
- աշխատավարձ	183,994	205,935
- պարգևատրում		
Բանկի գործադիր մարմնին		
- աշխատավարձ	225,652	360,901
- պարգևատրում	150	316,000
Բանկի մետրին ատղիանին		
- աշխատավարձ	43,753	55,185
- պարգևատրում	100	4,900
Ընդամենը	453,649	942,921

Ծանոթագրություն 36. «Ֆինանսական ռիսկերի վերաբերյալ նվազագույն բացահայտումներ»

1. Վարկային ռիսկ

Վարկային ռիսկերի կառավարման գլխավոր խնդիրը Բանկի համար հանդիսանում է վարկային ռիսկերի ժամանակին (երբեմն, նույնիսկ, նախքան վարկի տրամադրումը) բացահայտումը, գնահատումը և դրանց մվազեցման ուղղությամբ համապատասխան քայլերի իրականացումը:

Բանկում վարկային ռիսկը գնահատվում է ինչպես յուրաքանչյուր վարկատուի, այնպես էլ ամբողջ վարկային պորտֆելի գծով:

Բանկի կողմից մշակված համապատասխան մեթոդաբանությունը համաձայն՝ մարխան վարկի տրամադրումը, գնահատվում է պտտեմցիվ վարկատուի վարկունակությունը: Վարկային ռիսկի կանխարգելման տեսանկյունից, վարկավորման ժամանակ էապես կարևորվում է այնպիսի սկզբունքների պահպանումը, ինչպիսիք են վարկի ապահովվածությունն ու նպատակայնությունը: Վարկի տրամադրումից հետո, վարկային պայմանագրի գործողության ամբողջ ընթացքում, Բանկի կողմից իրականացվում է վարկի մոնիթորինգ՝ վարկատուի վճարունակությունը և վարկի ապահովվածությունը պարբերաբար գնահատելու և հնարավոր վարկային ռիսկի գապան ուղղությամբ համապատասխան քայլեր ձեռնարկելու նպատակով:

Պարբերաբար վերլուծության է ենթարկվում նաև Բանկի ընդհանուր վարկային պորտֆելը՝ ըստ տնտեսության ճյուղերի, հաճախորդների և վարկառեսակների, պորտֆելի դիվերսիֆիկացիան և որակը ապահովելու նպատակով: Բանկի խորհրդի կողմից հաստատված համապատասխան մեթոդի իրականացումը ստանձնված են վարկային ռիսկը գապող մեթոդաբանությունը (տնտեսության մեկ ճյուղի գծով ռիսկի առավելագույն չափի, վարկային ընդհանուր ռիսկի առավելագույն չափի, վարկային պորտֆելի որակի ռիսկի առավելագույն չափի՝ ըստ առանձին վարկառեսակների, մեկ փոխառուի գծով ռիսկի առավելագույն չափի, խոշոր փոխառուների գծով ռիսկի առավելագույն չափի, Բանկի հետ կապված մեկ անձի գծով ռիսկի առավելագույն չափի, Բանկի հետ կապված բոլոր անձանց գծով ռիսկի առավելագույն չափի և այլն (վերջիններս ավելի խիստ են, քան ՀՀ կենտրոնական բանկի կողմից սահմանված համապատասխան նորմատիվները)):

Վարկային ռիսկի գապան գործում Բանկում խիստ կարևորվում է նաև Վարկային կոմիտեի գործունեությունը: Վարկային կոմիտեն հանդիսանում է Բանկի վարկային քաղաքականությունն իրականացնող մարմին, որի նպատակն է Բանկի վարկային գործունեության կառավարումը և որակյալ վարկային պորտֆելի ձևավորումը: Վարկային կոմիտեի հիմնական խնդիրն է կայացնել վարկային ռիսկ պարունակող գործարքների իրականացման և սպասարկման հետ կապված մասնագիտական կոլեգիալ արձանագրային կամ վերջնական որոշում:

2. Այխառիագրական կենտրոնացումներ

30.09.20

Հոդվածի անվանումը	ՀՀ	ՏՀԶԳ երկմեր	Ոչ ՏՀԶԳ երկմեր	Ընդամենը
Ակտիվներ				
Կանխիկ դրամական միջոցներ և մնացորդներ ՀՀ	93,535,557			93,535,557
Պահանջներ քանկելի և այլ ֆին. կազմ.	26,385,103	12,345,681	18,094,660	56,825,444
Շահույք վնասով վերաչափվող իրական արժեքով հաշվառվող ֆին.ակտիվներ	39,442,661			39,442,661
Հանգիտորդներին տրված ամորտիզացված արժեքով հաշվառվող վարկեր և փոխառություններ	545,199,364	1,233,105	91,651,440	638,083,909
Իրական արժեքով՝ այլ համապարփակ ֆինանսական արդյունքի միջոցով չափվող ֆինանսական ակտիվներ	30,474,854	18,764		30,493,618
Ամորտիզացված արժեքով հաշվառվող այլ ֆինանսական ակտիվներ				-
Այլ ակտիվներ	13,475,111	3,474	1,273,326	14,751,911
Ընդամենը ակտիվներ	748,512,650	13,601,024	111,019,426	873,133,100
Պարտավորություններ				-
Պարտավորություններ բանկերի և այլ ֆին. կազմ.	127,776,104	1,442	13,365,598	141,143,144
Պարտավորություններ հաճախորդների նկատմամբ	448,174,639	15,604,665	172,308,535	636,087,839
հաշվառվող ֆին.պարտավորություններ	39,442,661			39,442,661
Այլ պարտավորություններ	2,656,706	17,583		2,674,289
Ընդամենը պարտավորություններ	618,050,110	15,623,690	185,674,133	819,347,933
Ձուտ դիրք	130,462,540	(2,022,666)	(74,654,707)	53,785,167

31.12.2019

Հոդվածի անվանումը	ՀՀ	ՏՀԶԳ երկմեր	Ոչ ՏՀԶԳ երկմեր	Ընդամենը
Ակտիվներ				
Կանխիկ դրամական միջոցներ և մնացորդներ ՀՀ	97,364,678			97,364,678
նկատմամբ	24,901,319	6,575,420	13,318,273	44,795,012
Շահույք վնասով վերաչափվող իրական արժեքով հաշվառվող ֆին.ակտիվներ	35,387,635			35,387,635
Հանգիտորդներին տրված ամորտիզացված արժեքով հաշվառվող վարկեր և փոխառություններ	485,118,374	1,108,181	81,244,099	567,470,654
Իրական արժեքով՝ այլ համապարփակ ֆինանսական արդյունքի միջոցով չափվող ֆինանսական ակտիվներ	8,058,452	17,472		8,075,924

Ամորտիզացված արժեքով հաշվառվող այլ ֆինանսական ակտիվներ				-
Այլ ակտիվներ	12,622,669	5,946	1,247,999	13,876,614
Ընդամենը ակտիվներ	663,453,127	7,707,019	95,810,371	766,970,517
Պարտավորություններ				-
Պարտավորություններ բանկերի և այլ ֆին. կազմ.	95,219,258	-	11,805,468	107,024,726
Պարտավորություններ հաճախորդների նկատմամբ	423,765,830	17,656,113	131,735,091	573,157,034
Շահույթ վնասով վերաբաղվող իրական արժեքով հաշվառվող ֆին. պարտավորություններ	35,387,635			35,387,635
Այլ պարտավորություններ	2,084,216	24,222		2,108,438
Ընդամենը պարտավորություններ	556,456,939	17,680,335	143,540,559	717,677,833
Ձուտ դիրք	106,996,188	(9,973,316)	(47,730,188)	49,292,684

ՏՀԶԿ* Տնտեսական Համագործակցության և Զարգացման Կազմակերպություն

Վարկային ռիսկ պարունակող ակտիվների վերլուծությունը ըստ տնտեսության սեգմենտների և ռիսկայնության

30.09.20

Ակտիվներ	Աշխատող ակտիվներ	Փաշխատող ակտիվներ			
		Ստանդարտ/ Ոչ ռիսկային	Հսկվող/ Ռիսկային	Ոչ ստանդարտ/ Միջին ռիսկային	Կասկածելի/ Բարձր ռիսկային
Վարկեր և փոխավորություններ այդ բոլոր՝	625,614,111	9,045,926	2,950,174	473,698	
	72,896	4,569	391	386	
1. Գյուղատնտեսություն, անտառային տնտեսություն և ձկնորսություն գումար	11,770,842	367,955	56,335	468	
բանակ	584	21	9	3	
2. Հանրագործական արդյունաբերություն և րացահանքերի շահագործում գումար	20,808,834				
բանակ	32				
3. Մշակող արդյունաբերություն գումար	42,191,859	45,571	45,975		
բանակ	110	1	3		
4. Էլեկտրականության, գազի, գոլորշու և լավորակ օդի մատակարարում գումար	26,063,768	259,293	5,655		
բանակ	36	7	1		
5. Ջրամատակարարում, կոյուղի, բաֆոնների կառավարում և վերանշակում գումար	10,853				
բանակ	4				
6. Շինարարություն գումար	86,398,117	2,017	180,448	9,809	
բանակ	207	1	6	2	
7. Առևտուր գումար	168,115,383	2,527,890	1,594,799	1,396	
բանակ	813	29	9	2	
8. Փոխադրումներ և պահեստային տնտեսություն գումար	19,319,020	74,337	841		
բանակ	60	1	1		
9. Կեցության և հանրային սննդի կազմակերպում գումար	40,103,208	311,434	89,571	6,359	
բանակ	86	2	1	1	
10. Տեղեկատվություն և կապ գումար	4,899,643				
բանակ	26				
11. Անշարժ գույքի հետ կապված գործունեություն գումար	23,887				
բանակ	3				
12. Մասնագիտական, գիտական և տեխնիկական գործունեություն գումար	23,482,491	5,439			
բանակ	32	1			
13. Կրթություն գումար	6,197,408	1,604		222	
բանակ	437	8		2	
14. Առողջապահություն գումար	1,073,908				
բանակ	36				

15.Մշակույթ, վարճություն, հանգիստ գումար	7,829,422	5,802			
բանակ	25	1			
16. Տնտեսության այլ ճյուղեր գումար	69,794,393	5,791			
բանակ	108	1			
17. Հիպոթեկային վարկեր գումար	17,902,205	326,827	36,219	61,688	
բանակ	1,968	70	10	17	
18. Սպառողական և այլ վարկեր գումար	79,628,870	5,111,966	940,331	393,756	
բանակ	68,329	4,426	351	359	
Գերխտրական պարտքեր գումար	13,810,316	37,909	14,347	8,304	
բանակ	12,292	748	463	318	
Ինվեստիցիոն արժեթղթեր գումար	50,752				
բանակ	3				
Հետաշվեկշռային հոդվածներ, գումար	106,560,455	317,431	7,833	1,752	
բանակ	6,599	125	13	7	
այդ թվում՝ երաշխիքներ գումար	88,189,083	276,821	2,000		
բանակ	1,294	14	1		
ակրեդիտիվներ գումար	37,813				
բանակ	1				

31.12.19

Ակտիվներ	Աշխատող ակտիվներ	Փաշխատող ակտիվներ			
		Ստանդարտ/ Ոչ ռիսկային	Հսկվող/ Ռիսկային	Ոչ ստանդարտ/ Միջին ռիսկային	Կասկածելի/ Բարձր ռիսկային
Վարկեր և փոխատվություններ այդ թվում՝	557,504,514	6,137,797	2,503,119	1,325,224	
	65,975	1,419	297	265	
1. Գյուղատնտեսություն, անտառային տնտեսություն և ձկնորսություն գումար	10,450,075	582,693	34,551	3,486	
բանակ	596	12	2	2	
2. Հանրագործական արդյունաբերություն և բազանանրերի շահագործում գումար	19,354,317	3,451	80,234	-	
բանակ	30	1	2	-	
3. Մշակող արդյունաբերություն գումար	41,074,420	59,572	-	449,461	
բանակ	104	3	-	3	
4. Էլեկտրակառուցում, գազի, ջրի և լավորակ օդի մատակարարում գումար	21,545,232	-	-	-	
բանակ	38	-	-	-	
5. Ջրամատակարարում, կոյուղի, բափոնների կառավարում և վերանշակում գումար	13,299	-	1,024	-	
բանակ	4	-	1	-	
6. Ենթակառուցվածք գումար	70,232,456	68,349	27,750	-	
բանակ	221	2	1	-	
7. Առևտուր գումար	154,789,936	2,504,057	1,510,453	261,322	
բանակ	680	23	3	3	
8. Փոխադրումներ և պահեստային տնտեսություն գումար	19,321,007	76,460	-	-	
բանակ	45	2	-	-	
9. Կեցության և հանրային սննդի կազմակերպում գումար	36,586,778	294,206	78,129	-	
բանակ	71	2	1	-	
10. Տեղեկատվություն և կապ գումար	4,927,157	-	-	-	
բանակ	18	-	-	-	
11.Անշարժ գույքի հետ կապված գործունեություն գումար	68,368	-	-	-	
բանակ	6	-	-	-	
12. Մասնագիտական, գիտական և տեխնիկական գումար	20,840,495	-	-	-	
բանակ	30	-	-	-	
13.Կրթություն գումար	5,973,174	960	-	218	
բանակ	421	6	-	2	

14. Առողջապահություն	գումար	701,483	-	-	-
	բանակ	24	-	-	-
15. Մշակույթ, զվարճություն, հանգիստ	գումար	3,926,636	-	-	-
	բանակ	23	-	-	-
16. Տնտեսության այլ ճյուղեր	գումար	64,459,942	-	5,436	-
	բանակ	87	-	1	-
17. Հիպոթեկային վարկեր	գումար	13,904,652	135,873	104,059	30,845
	բանակ	1,803	34	16	11
18. Սպառողական և այլ վարկեր	գումար	69,335,087	2,412,177	661,483	579,894
	բանակ	61,774	1,334	270	244
Գեղարվեստական պարտքեր	գումար	11,865,264	2,412,177	5,010	4,831
	բանակ	11,229	34	396	412
Ինվեստիցիոն արժեթղթեր	գումար	49,460	1,334		
	բանակ	3			
Հետաշվեկշռային հոդվածներ,	գումար	91,605,773	17,919	86,796	3,360
	բանակ	7,452	46	7	3
այդ թվում՝	գումար	54,288,068		84,000	
	բանակ	404		1	
ակրեդիտիվներ	գումար				
	բանակ				

Վարկային պորտֆելի վերլուծությունը ըստ տարածաշրջանների և ռիսկայնության

31.12.19

Վարկեր և փոխառվածքային այլ թվում	Աշխատող ակտիվներ	Փաշխատող ակտիվներ			
		Մտանդարա/ Ոչ ռիսկային	Հակվող/ Ռիսկային	Ոչ ստանդարտ/ Միջին ռիսկային	Կասկածելի/ Բարձր ռիսկային
1. ՀՀ ռեզիդենտներին	475,405,567	6,109,066	2,278,517	1,325,224	
2. Ոչ ռեզիդենտներին	82,098,947	28,731	224,602		
Ընդամենը	557,504,514	6,137,797	2,503,119	1,325,224	

Ոչ Ռեզիդենտներին արված վարկեր 31.12.19

Ակտիվներ	Աշխատող ակտիվներ	Փաշխատող ակտիվներ			
		Մտանդարա/ Ոչ ռիսկային	Հակվող/ Ռիսկային	Ոչ ստանդարտ/ Միջին ռիսկային	Կասկածելի/ Բարձր ռիսկային
Վարկեր և փոխառվածքային այլ թվում	82,098,947	28,731	224,602	-	-
	71	4	2	-	-
1. Գյուղատնտեսություն, անտառային տնտեսություն և ձկնորսություն	գումար	12,021			
	բանակ	4			
2. Հանրագործական արդյունաբերություն և քաղաքացիական շահագործում	գումար	2,624			
	բանակ	1			
3. Մակող արդյունաբերություն	գումար	8,732			
	բանակ	3			
4. Էլեկտրակառուցում, գազի, ջրի, ջրի և լավորակ օդի մատակարարում	գումար				
	բանակ				
5. Ջրամատակարարում, կոյուղի, բափոնների կառավարում և վերանշակում	գումար				
	բանակ				

6. Ընարարություն	գումար	2,316,794			
	քանակ	1			
7. Անտուր	գումար	78,328,231		205,453	
	քանակ	23		1	
8. Փոխարյուններ և պահեստային տնտեսություն	գումար				
	քանակ				
9. Կեցության և հանրային սննդի կազմակերպում	գումար	3,358			
	քանակ	1			
10. Տեղեկատվություն և կապ	գումար	270,293			
	քանակ	1			
11. Անշարժ գույքի հետ կապված գործունեություն այդ թվում՝	գումար				
	քանակ				
12. Մասնագիտական, գիտական և տեխնիկական գործունեություն	գումար				
	քանակ				
13. Կրթություն	գումար	-			
	քանակ	-			
14. Առողջապահություն	գումար				
	քանակ				
15. Մշակույթ, զվարճություն, հանգիստ	գումար	1,410			
	քանակ	1			
16. Տնտեսության այլ ճյուղեր	գումար				
	քանակ				
17. Հիպոթեկային վարկեր	գումար	474	-		
	քանակ	1	-		
18. Սպառողական և այլ վարկեր	գումար	1,155,009	28,731	19,149	-
	քանակ	35	4	1	-

30.09.20

Ակտիվներ	Աշխատող ակտիվներ	Չաշխատող ակտիվներ				
		Ստանդարտ/ Ոչ ռիսկային	Հսկվող/ Ռիսկային	Ոչ ստանդարտ/ Միջին ռիսկային	Կասկածելի/ Բարձր ռիսկային	Անհուսալի
Վարկեր, այդ թվում՝						
1. ՀՀ ռեզիդենտներին	532,832,208	8,946,667	2,950,174	470,315		
2. Ոչ ռեզիդենտներին	92,781,903	99,259		3,383		
Ընդամենը	625,614,111	9,045,926	2,950,174	473,698		

Ոչ Ռեզիդենտներին տրված վարկեր 30.09.20

Ակտիվներ	Աշխատող ակտիվներ	Չաշխատող ակտիվներ			
		Ստանդարտ/ Ոչ ռիսկային	Հսկվող/ Ռիսկային	Ոչ ստանդարտ/ Միջին ռիսկային	Կասկածելի/ Բարձր ռիսկային
Վարկեր և փոխառություններ այդ թվում՝	92,781,903	99,259	-	3,383	
	73	4	-	1	
1. Գյուղատնտեսություն, անտառային տնտեսություն և ձկնորսություն	գումար	8,928			
	քանակ	4			
2. Հանրագործական արդյունաբերություն և բազահանրերի շահագործում	գումար	1,836			
	քանակ	1			

3. Մշակող արդյունաբերություն	գումար	6,025			
	քանակ	3			
4. Էլեկտրականության, գազի, գոյորշտ և լավորակ օդի մատակարարում	գումար				
	քանակ				
5. Ջրամատակարարում, կոյտիլի, բաֆոնների կառավարում և վերավաշկում	գումար				
	քանակ				
6. Շինարարություն	գումար				
	քանակ				
7. Առևտուր	գումար	91,552,680	95,088		
	քանակ	23	1		
8. Փոխադրումներ և պահեստային տնտեսություն	գումար				
	քանակ				
9. Կեցության և հանրային սննդի կազմակերպում	գումար	2,599			
	քանակ	1			
10. Տեղեկատվություն և կապ	գումար	216,856			
	քանակ	1			
11. Անշարժ գույքի հետ կապված գործունեություն այլ բլում՝	գումար				
	քանակ				
12. Մասնագիտական, գիտական և տեխնիկական գործունեություն	գումար				
	քանակ				
13. Կրթություն	գումար				
	քանակ				
14. Առողջապահություն	գումար				
	քանակ				
15. Մշակույթ, զվարճություն, հանգիստ	գումար	876			
	քանակ	1			
16. Տնտեսության այլ ճյուղեր	գումար				
	քանակ				
17. Հիպոթեկային վարկեր	գումար	8,705			3,383
	քանակ	1			1
18. Սպառողական և այլ վարկեր	գումար	983,398	4,171		
	քանակ	38	3		

30.09.2020թ. վարկային պորտֆելի քանակական ցուցանիշներ՝

- չաշխատող վարկեր/ ընդհանուր վարկեր 2.35 %
- չաշխատող վարկերի պահուստ/ընդհանուր կապիտալ 4.53 %
- վարկերի գծով պահուստաֆոնդ/ընդհանուր վարկեր 1.40 %
- հնարավոր կորուստների պահուստ/ չաշխատող վարկեր 59.70 %
- խոշոր փոխառություններ/կապիտալ 498.70 %:

Շուկայական ռիսկ

Արտարժույթային ռիսկ

Բանկում արտարժույթային ռիսկը գնահատվում է միջազգային պրակտիկայում ընդունված VaR (Value at Risk) մոդելով, որը որոշակի հավանականությամբ կամիսատեսում է արտարժույթի՝ սպազգայում սպասվող առավելագույն տատանման մակարդակը՝ հաշվարկելով Բանկի հավանական կորստի առավելագույն մեծությունը: Արտարժույթային ռիսկի զգայման նպատակով Բանկում իրականացվում է արտարժույթային դիրքերի ամենօրյա մոնիթորինգ: Իսկ արտարժույթային բաց դիրքերի առկայության դեպքում՝ հնարավոր կորուստները խտասփելու նպատակով կիրառվում են հեջավորման գործիքներ:

Բանկի արտարժույթի ռիսկի վերլուծությունն ըստ ֆինանսական ակտիվների և պարտավորությունների.

30.09.2020

	ՀՀ դրամ	I խմբի արտարժույթ*	II խմբի արտարժույթ**	Ընդամենը
--	---------	--------------------	----------------------	----------

		արտարժույթ	արտարժույթ	
Ակտիվներ				
Կանխիկ դրամական միջոցներ և մնացորդներ ՀՀ ԿԲ-ում	57,931,780	34,927,203	676,574	93,535,557
Թանկարժեք մետաղների բանկային ստանդարտագրված ձուլակտոր		88,927		88,927
Պահանջներ բանկերի և այլ ֆին. կազմ. նկատմամբ	15,212,067	32,351,967	9,261,410	56,825,444
Շահույթ վնասով վերաչափվող իրական արժեքով հաշվառվող ֆին.ակտիվներ	39,442,661			39,442,661
Հանախորդներին տրված ամորտիզացված արժեքով հաշվառվող վարկեր և փոխառություններ	336,604,131	299,927,905	1,551,873	638,083,909
Իրական արժեքով՝ այլ համապարփակ ֆինանսական արդյունքի միջոցով չափվող ֆինանսական ակտիվներ	29,268,813	1,224,805		30,493,618
Ամորտիզացված արժեքով հաշվառվող այլ ֆինանսական ակտիվներ				-
Այլ	9,356,683	5,386,849	8,379	14,751,911
Ընդամենը ակտիվներ	487,816,135	373,907,656	11,498,236	873,222,027
Պարտավորություններ				
Պարտավորություններ բանկերի և այլ ֆին. կազմ. նկատմամբ	125,542,883	12,541,248	3,059,013	141,143,144
Պարտավորություններ հանախորդների նկատմամբ	285,263,530	333,261,093	17,563,216	636,087,839
Բանկի կողմից բողոքարկված արժեքորին	258,090	10,927,347		11,185,437
Շահույթ/վնասով վերաչափվող իրական արժեքով հաշվառվող պարտավորություն	39,442,661			39,442,661
Այլ պարտավորություններ	2,635,428	38,861		2,674,289
Ընդամենը պարտավորություններ	453,142,592	356,768,549	20,622,229	830,533,370
Ձուտ դեք	34,673,543	17,139,107	(9,123,993)	42,688,657

31.12.2019

	ՀՀ դրամ	I խմբի արտարժույթ*	II խմբի արտարժույթ**	Ընդամենը
Ակտիվներ				
Կանխիկ դրամական միջոցներ և մնացորդներ ՀՀ	62,651,849	33,688,932	1,023,897	97,364,678
Թանկարժեք մետաղների բանկային		159,077		159,077
Պահանջներ բանկերի և այլ ֆին. կազմ. նկատմամբ	8,036,356	28,480,223	8,278,433	44,795,012
Շահույթ վնասով վերաչափվող իրական արժեքով հաշվառվող ֆին.ակտիվներ	35,387,635			35,387,635
Հանախորդներին տրված ամորտիզացված արժեքով հաշվառվող վարկեր և փոխառություններ	283,608,041	278,531,921	5,330,692	567,470,654
Իրական արժեքով՝ այլ համապարփակ ֆինանսական արդյունքի միջոցով չափվող ֆինանսական ակտիվներ	6,859,917	1,216,007		8,075,924
Ամորտիզացված արժեքով հաշվառվող այլ ֆինանսական ակտիվներ				-
Այլ	8,885,885	4,964,311	26,418	13,876,614
Ընդամենը ակտիվներ	405,429,683	347,040,471	14,659,440	767,129,594
Պարտավորություններ				
Պարտավորություններ բանկերի և այլ ֆին. կազմ.	84,729,004	20,401,550	1,894,172	107,024,726
Պարտավորություններ հանախորդների նկատմամբ	247,698,383	301,530,164	23,928,487	573,157,034
Բանկի կողմից բողոքարկված արժեքորին		10,773,511		10,773,511
Շահույթ/վնասով վերաչափվող իրական արժեքով հաշվառվող պարտավորություն	35,387,635			35,387,635
Այլ պարտավորություններ	2,051,397	57,041		2,108,438
Ընդամենը պարտավորություններ	369,866,419	332,762,266	25,822,659	728,451,344
Ձուտ դեք	35,563,264	14,278,205	(11,163,219)	38,678,250

* «I խմբի արտարժույթի» կազմը՝ ԱՄՆ դոլար, ԱՆգլիական ֆունտ ստերլինգ, Եվրո, Շվեյցարական ֆրանկ, Ռուկոլ մետաղական հաշիվ:

** «II խմբի արտարժույթի» կազմը՝ Ռուսական ռուբլի, Վրացական լարի:

Բանկի արտադրության շնչի վերլուծությունն ըստ ածանցյալ ֆինանսական գործիքների տեսակների.

Ածանցյալ ֆինանսական գործիքների	ՀՀ դրամ	I խմբի արտադրությ*	II խմբի արտադրությ**	Ընդամենը
Ֆյուչերսային գործիքների գծով				
- պարտավորություններ				
- պահանջներ				
Ֆորվարտային գործիքների գծով				
- պարտավորություններ				
- պահանջներ				
Օպցիոնների գծով				
- պարտավորություններ				
- պահանջներ				
Սվոպերի գծով				
- պարտավորություններ		17,283,485		17,283,485
- պահանջներ	4,348,616	3,926,545	9,096,982	17,372,143
Այլ ածանցյալ գործիքների գծով				
- պարտավորություններ				
- պահանջներ				
Ջուտ դիրք ըստ ածանցյալ ֆինանսական գործիքների	4,348,616	(13,356,940)	9,096,982	88,658
Ջուտ ըստ դիրք*	4,348,616	(13,356,940)	9,096,982	88,658

Տոկոսադրույքի ռիսկ

Ակտիվների և պարտավորությունների արդյունավետ կառավարումը ենթադրում է նաև ակտիվների և պարտավորությունների այնպիսի կառավարում, որի արդյունքում Բանկը հնարավորինս կիստասփի տոկոսադրույքի ռիսկից: Բանկում տոկոսադրույքի ռիսկի կառավարման խնդիրն է՝ պահպանել ակտիվների ու պարտավորությունների տոկոսադրույքների սպրեդի և գոտ տոկոսային մարժայի նպատակային մակարդակները: Տոկոսադրույքի ռիսկի կառավարման նպատակով Բանկում ամսական կտրվածքով հաշվարկվում է ինչպես գոտ տոկոսային մարժան, այնպես էլ ակտիվների ու պարտավորությունների տոկոսադրույքների սպրեդը՝ հաշվի առնելով ակտիվների եկամտաբերությունն ու պարտավորությունների ծախսատարությունը, ինչպես նաև վերջիններիս ժամկետայնությունը: Տոկոսադրույքի ռիսկի գնահատման նպատակով Բանկում գործում են ակտիվների և պարտավորությունների գնագոյացման (տոկոսադրույքների սահմանման) հատուկ մշակված մեխանիզմներ: Տոկոսադրույքի ռիսկի գնահատման հիմքում ընկած է տոկոսադրույքի նկատմամբ զգայուն ակտիվների և տոկոսադրույքի նկատմամբ զգայուն պարտավորությունների ժամկետայնության ճեղքվածքի (GAP) հաշվարկման մոդելը, որը թույլ է տալիս գնահատել տոկոսադրույքի փոփոխության ազդեցությունը Բանկի ապավոր գոտ տոկոսային եկամտի վրա: Բանկում տոկոսադրույքի ռիսկը գնահատվում է նաև դյուրացիայի մոդելով, որը ցույց է տալիս տոկոսադրույքի փոփոխության արդյունքում կապիտալի ստնետական արժեքի փոփոխությունը՝ հաշվի առնելով ներգրավված պարտավորությունների և տեղաբաշխված ակտիվների ժամկետայնության անսամպլատավանությունը:

Հաշվետու ժամանակաշրջանի վերջի դրությամբ տոկոսաբեր/տոկոսակիր ֆինանսական ակտիվների և պարտավորությունների համար գործող միջին տոկոսադրույքն

Հոդվածի անվանումը	Հաշվետու ժամանակաշրջանի տոկոսադրույքներ		Նախորդ հաշվետու ժամանակաշրջանի տոկոսադրույքներ	
	ՀՀ դրամ %	Արտադրույք %	ՀՀ դրամ %	Արտադրույք %
Ակտիվներ				
Մնացորդներ ՀՀ ԿԲ-ում				
Պահանջներ բանկերի նկատմամբ այլ բովում		2.75-3.75		5.25-5.75
- միջբանկային վարկեր				
- միջբանկային ռեպո				
- միջբանկային ավոյ	2-20	6-15	2-24	7.25-13
Հանախորդներին տրված ամորտիզացված արժեքով հաշվառվող վարկեր և փոխառություններ				
Իրական արժեքով այլ համապարիսկ ֆինանսական արդյունքի միջոցով չսպիտո ֆինանսական ակտիվներ	6.5-13	5.95-8.5	7.5-13	5.95-8.5
Ամորտիզացված արժեքով հաշվառվող այլ ֆինանսական ակտիվներ				
Պարտավորություններ				
Պարտավորություններ բանկերի և այլ ֆին. կազմ. նկատմամբ	2-10.5	4.6-4.9	2-10.5	4-6

Պարտավորություններ հաճախորդների նկատմամբ	0.01-10.5	0.01-5.25	0.01-10.5	0.01-5.15
Պարտավորություններ բանկի կողմից բողոքարկված արժեթղթերի գծով	10.50	5.8-7.5		7.5-8.0

Իրացվելիության ռիսկ

Բանկում իրացվելիության կատարման նպատակն է՝ ստեղծել այնպիսի ֆինանսական կարողությունների ամբողջություն, որը հնարավորություն կտա առանց լուրջ հիմնահանգի ռիսկերի բավարարելու բոլոր տեսակի կրեդիտորների, ավանդատուների և այլ հաճախորդների օրինական դրանական պահանջները, որոնք կարող են արտացոլված լինել Բանկի հաշվեկշռային և հետհաշվեկշռային հոդվածներում, ինչպես նաև ամենի հետ մեկտեղ ապահովել շահութաբերության հնարավոր առավելագույն մակարդակ:

Բանկում սահման իրացվելիության ապահովման և իրացվելիության ռիսկի արդյունավետ կառավարման նպատակով իրականացվում է ակտիվների և պասիվների փոխհամաձայնեցված կառավարում՝ ապահովելով.

1. բարձր իրացվելի ակտիվների բավարար առկայություն,
 2. ռեսուրսների կայունություն,
 3. ակտիվների և պարտավորությունների ժամկետայնության ճշգրիտ քննարկումների ընդունելի սահմանաչափեր,
 4. արտաքին աղբյուրներից միջոցներ ներգրավելու հնարավորություններ:
- Բանկում իրացվելիության կատարման ճիշտ որոշումներ ընդունելու գործում հատկապես կարևորվում է ակտիվների և պարտավորությունների ժամկետայնության վերլուծությունը, որն իրականացվում է ակտիվների և պարտավորությունների ժամկետայնության ճշգրիտ քննարկումների (GAP) հաշվարկման մոդուլով՝ ակնթարթային (ցայսօր) և կուտակային տարանջատումներով: Ակնթարթային իրացվելիությունը հաշվարկվում է ամենօրյա կտրվածքով՝ իրավիճակային ճիշտ որոշումներ կայացնելու նպատակով:

30.09.2020

Հնդվածի ամվանումը	Չաշխատող		Մարմանը մնացել է		3-6ամիս		6-12ամիս		1-5տարի		ամիսավետ	Ընդամենը
	մասն	միջին	գլխահանց	մինչև 3ամիս	3-6ամիս	6-12ամիս	1-5տարի	5 տ.ավել				
Ակտիվներ												
Կանխիկ դրամ.միջ և ՀՀԿԲ			93,425,557								110,000	93,535,557
Պահանջներ բանկերի Ի այլ ֆին.կազմ			18,956,849	34,681,381			460,540		2,175,866		550,808	56,825,444
Հանախորդներին տրված ամորտիզացված արժեքով հաշվառվող վարկեր և փոխառություններ	4,319,563	8,150,235		177,868,581	62,934,055	57,597,132	196,396,726	130,817,617				638,083,909
Ֆինանսական ակտիվներ	-	-	-	23,227,663	16,523,950	1,320,288	1,601,576	27,212,050			50,752	69,936,279
Շահույթ վնասով վերաչափվող իրական արժեքով հաշվառվող				23,176,126	16,266,535							39,442,661
Իրական արժեքով՝ այլ համապարփակ ֆինանսական արդյունքի միջոցով չափվող ֆինանսական ակտիվներ				51,537	257,415	1,320,288	1,601,576	27,212,050			50,752	30,493,618
Ամորտիզացված արժեքով հաշվառվող այլ ֆինանսական ակտիվներ												-
Ռեսուրս համաձայնեցված												-
Այլ ակտիվներ	26,253	37,450	7,406,611	1,503,497	121,637	3,330	83,425				5,569,708	14,751,911
*Պա յմանագրա ին պահանջներ												-
ԸՆԴԱՄԵՆԸ	4,345,816	8,187,685	119,789,017	237,281,122	79,579,642	59,381,290	200,257,593	158,029,667			6,281,268	873,133,100
1-ին խմբի արտարժույթ	3,448,711	4,599,343	57,452,150	124,449,002	16,045,522	19,843,497	147,518,623				550,808	373,907,656
2-րդ խմբի արտարժույթ			2,708,427	8,450,821	160,108	178,880						11,498,236
Փոփոխվող տոկոսադրույթով												-
Ֆիրմավաճ տոկոսադրույթով	4,319,563	8,150,235	3,563,081	209,228,166	63,191,470	59,377,960	200,174,168	158,029,667			550,808	706,585,118
Անտոկոս	26,253	37,450	116,225,936	28,052,956	16,388,172	3,330	83,425	-			5,730,460	166,547,982
Պարտավորություններ												
Պարտ.բանկերի և այլ ֆին.կազմ			4,675,112	91,222,902	10,305,256	10,318,148	12,121,964	12,499,762				141,143,144
Պարտ.հաճախորդների նկատմամբ	-	-	254,418,395	116,515,645	67,135,220	103,673,602	88,958,803	5,386,174			-	636,087,839
ցայսօր			254,418,395									254,418,395
ժամկետային				116,515,645	67,135,220	103,673,602	88,958,803	5,386,174				381,669,444
այլ												
Պարտ.բանկերի կողմից բողոքարկված արժեքը.				8,493,387				2,692,050				11,185,437
Այլ պարտավորություններ				164,628			21,077	2,488,584				2,674,289
Հետհաշվ.պաճ.պարտ.	9,585	317,431	18,333,587	13,693,271	38,092,916	18,330,788	18,109,893					106,887,471
*Պա յմանագրա ին պարտավորություններ												-
ԸՆԴԱՄԵՆԸ	-	-	259,093,507	216,396,562	77,440,476	114,012,827	106,261,401	17,885,936			-	791,090,709
1-ին խմբի արտարժույթ			193,604,365	49,736,643	33,598,584	40,152,700	39,676,257					356,768,549
2-րդ խմբի արտարժույթ			14,451,271	3,561,083	1,139,635	1,190,446	279,794					20,622,229
Խոշոր պարտավորություններ				60,608,289	347,156	388,230	19,936,156					81,279,831
Փոփոխվող տոկոսադրույթով												-
Ֆիրմավաճ տոկոսադրույթով			250,406,716	181,810,830	71,467,394	112,547,582	105,370,320	17,885,936				739,488,778
Անտոկոս			8,686,791	34,585,732	5,973,082	1,465,245	891,081					51,601,931

Յուստ իրազեկության ճնդրվածք	4,345,816	8,187,685	(139,304,490)	20,884,560	2,139,166	(54,631,537)	93,996,192	146,143,731	6,281,268	82,042,391
1-ին խմբի արտադուր	3,448,711	4,599,343	(136,152,215)	74,712,359	(17,553,062)	(20,309,203)	107,842,366	-	550,808	17,139,107
2-րդ խմբի արտադուր	-	-	(11,742,841)	4,889,738	(979,527)	(1,011,560)	(279,791)	-	-	(9,123,993)
Փոփոխվող տոկոսադրույրով	-	-	-	-	-	-	-	-	-	-
Ֆիրմավաճ տոկոսադրույրով	4,319,563	8,150,235	(246,843,633)	27,417,336	(8,275,924)	(53,169,622)	94,803,848	140,143,731	550,808	(32,903,660)
Կուտակային իրազեկության ճնդրվածք	4,345,816	12,533,501	(126,770,989)	(105,886,429)	(103,747,263)	(158,378,800)	(64,382,608)	75,761,123	82,042,391	791,090,709

31.12.2019

Հոդվածի անվանումը	Չարխատող		Մարմանը մնացել է ցույցահանք	մինչև 3ամս	3-6ամս	6-12ամս	1-5տարի	5 տ.ավել	անհամկետ	Ընդամենը
	ժամ	ժյուն								
Ակտիվներ										
Կամային դրամ միջև և ՀՀԿԲ			97,154,678						210,000	97,364,678
Պահանջներ բանկերի հալ ֆին.կազմ			11,971,019	22,722,990	5,585,007	769,550	3,201,873		544,573	44,795,012
Հանախորհրդներին տրված ամորտիզացված արժեքով հաշվարկող վարկեր և փոխառու թուղաններ	4,396,875	5,569,267		152,256,387	64,214,800	54,624,358	198,293,984	88,114,983		567,470,654
Ֆինանսական ակտիվներ			-	30,390,929	4,996,706	50,418	4,008,741	3,967,305		49,460
Շահույթ վնասով վերաչափվող իրական արժեքով հաշվարկող				30,390,929	4,996,706	-				35,387,635
Իրական արժեքով այլ համապարփակ ֆինանսական արդյունքի միջոցով չափվող ֆինանսական ակտիվներ						50,418	4,008,741	3,967,305	49,460	8,075,924
Ամորտիզացված արժեքով հաշվարկող այլ ֆինանսական ակտիվներ										-
ռեալ համ.վաճառված										-
Այլ ակտիվներ	21,647	2,797	7,588,199	1,770,988	129,280	2,495	102,702		4,258,506	13,876,614
*Պայմանագրային պահանջներ										-
ԸՆԴԱՄԵՆ	4,418,522	5,572,064	116,713,896	207,141,294	74,925,793	55,446,821	205,607,300	92,082,288	5,062,539	766,970,517
1-ին խմբի արտադուր	3,993,558	4,075,527	49,506,294	120,514,402	13,723,556	16,715,709	137,966,852		544,573	347,040,471
2-րդ խմբի արտադուր			2,234,589	8,711,880	577,316	2,941,604	194,051			14,659,440
Փոփոխվող տոկոսադրույրով										-
Ֆիրմավաճ տոկոսադրույրով	3,080,797	5,530,720	3,699,544	146,414,488	67,745,526	54,284,714	200,053,346	92,082,288	544,573	573,435,996
Անտոկոս	1,337,725	41,344	113,014,352	60,726,806	7,180,267	1,162,107	5,553,954		4,517,966	193,534,521
Պատրաստություններ										
Պարտ.բանկերի և այլ ֆին.կազմ			5,171,902	62,050,124	3,921,210	6,151,105	20,822,634	8,907,751		107,024,726
Պարտ.հաճախողների նկատմամբ	-	-	209,381,893	73,254,353	47,256,146	142,475,383	88,787,552	12,001,707	-	573,157,034
գալանային			209,381,893							209,381,893
ժամկետային				73,254,353	47,256,146	142,475,383	88,787,552	12,001,707		363,775,141
այլ										-
Պարտ.բանկերի կողմից թողարկված արժեքը.							8,296,841	2,476,670		10,773,511
Այլ պարտավորություններ				1,399,558				708,880		2,108,438
Հետհաշվ. ապ.մ. պարտ.	90,156	17,919	37,317,703	11,840,209	20,011,976	10,607,680	11,828,205			91,713,848
*Պայմանագրային պարտավորություններ										-
ԸՆԴԱՄԵՆ	-	-	214,553,795	136,704,035	51,177,356	156,923,329	112,795,736	20,909,458	-	693,063,709
1-ին խմբի արտադուր			142,513,739	44,222,633	18,835,945	70,297,034	56,892,915			332,762,266
2-րդ խմբի արտադուր			23,083,293	1,062,839	319,425	672,672	684,430			25,822,659
Խոշոր պարտավորություններ				37,109,028	233,188		19,069,090			56,411,306
Փոփոխվող տոկոսադրույրով										-
Ֆիրմավաճ տոկոսադրույրով			205,129,439	101,990,553	44,573,860	152,492,560	112,056,692	20,909,458		637,152,562
Անտոկոս			9,424,356	34,713,482	6,603,496	4,430,769	739,044			55,911,147
Յուստ իրազեկության ճնդրվածք	4,418,522	5,572,064	(97,839,899)	70,437,259	23,748,437	(101,476,508)	92,811,564	71,172,830	5,062,539	73,906,808
1-ին խմբի արտադուր	3,993,558	4,075,527	(93,007,445)	76,291,769	(5,112,389)	(53,581,325)	81,073,937	-	544,573	14,278,205
2-րդ խմբի արտադուր	-	-	(20,848,704)	7,649,041	257,891	2,268,932	(490,379)	-	-	(11,163,219)
Փոփոխվող տոկոսադրույրով	-	-	-	-	-	-	-	-	-	-
Ֆիրմավաճ տոկոսադրույրով	3,080,797	5,530,720	(201,429,895)	44,423,935	23,171,666	(98,207,846)	87,996,654	71,172,830	544,573	(63,716,566)
Կուտակային իրազեկության ճնդրվածք	4,418,522	9,990,586	(87,849,313)	(17,412,054)	6,336,383	(95,140,125)	(2,328,561)	68,844,269	73,906,808	693,063,709

Միջին հաշվեկշռային կապիտալ և ակտիվներ

01/01/20-30/09/20

Միջին հաշվեկշռային ակտիվ	818,505,659
Միջին հաշվեկշռային կապիտալ	55,384,825

Ծանոթագրություն 42. «Ընդունված գրավ»

	Հաշվետու ժամանակաշրջան	Նախորդ ժամանակաշրջան
Այլ արժեքային	34,712,888	22,783,689
Թանկարժեք զարդեր և բանկարժեք քարեր	24,065,427	17,473,767
Անշարժ գույք	327,419,437	268,008,837
Փոխադրամիջոցներ	16,509,345	15,455,192
Այլ հիմնական միջոցներ	42,825,487	35,964,247
Պատրաստի արտադրանք և ապրանքներ	35,644,799	35,646,207
Գրանցված միջոցներ	22,911,518	19,451,921
Այլ գրավ	158,016,706	102,066,257
Վարկային երաշխիքներ	111,466	1,088,248
Այլ երաշխիքներ	89,404,553	53,874,243
Վարկային երաշխավորություններ	621,568,567	531,092,045
Այլ երաշխավորություններ	161,136,782	85,463,387
Ընդամենը	1,534,326,975	1,188,368,040

Վարչության նախագահ

Արտավազ Սարգսյան

Գլխավոր հաշվապահ

Նարինե Սարգսյան

Վավերացման ամսաթիվ 15.10.20