



ПРИМЕЧАНИЯ К ФИНАНСОВЫМ ОТЧЕТАМ  
(Форма 5)

Приложение 5

31 ДЕКАБРЯ 2020г.

ЗАО АРМБИЗНЕСБАНК, РА, ЕРЕВАН, НАЛБАНДЯНА 48

**Примечание 1. "Правовое поле и корпоративное управление"**

ЗАО "АРМБИЗНЕСБАНК" (далее Банк) действовал как ЗАО "Арминвестбанк" до 26-го августа 2006 года.

Банк был основан 14.12.1994г. и является правопреемником паевого банка "Арминвестбанк" учрежденного 10.09.1991г., и является закрытым акционерным обществом, который действует в соответствии с законодательством Республики Армения (далее ЦБ РА). Банк был зарегистрирован 10 декабря 1991г. Центральным Банком РА под лицензионным номером N 40. Банк предоставляет кредиты, принимает вклады, осуществляет переводы в РА и страны зарубежья, производит конверсионные операции, а также предоставляет прочие банковские услуги юридическим и физическим лицам.

Головной офис банка а также 29 филиалов находятся в г.Ереван, 26 филиала в разных регионах РА и 7 филиалов в республике Нагорный Карабах.

Банк является

- Членом ассоциации банков РА
- Полноправным членом платежной системы Master Card/Europay
- Акционером системы SWIFT
- Полноправным членом платежной системы VISA International
- Членом участников Ипотечного рынка Армении
- Акционером действующего на территории РА процесингового общества ArCa
- В банке действует собственный процесинговый центр

Юридический адрес Банка: г. Ереван, ул. Налбандяна 48.

I. Корпоративное управление

**а) структура, состав Совета**

Председатель Совета - Арсен Микаелян

Члены Совета - Виталий Григорянц

Арзуман Арутюнян

Сергей Арзуманян

Севак Петросян

Алик Чиркинян

**б) структура, состав Правления**

Председатель Правления - Артавазд Саргсян

Члены Правления:

Заместитель Председателя Правления-Директор Финансового департамента, Член Правления – Манвел Саакян

Заместитель Председателя Правления (координатор работ Департамента по управлению корпоративным бизнесом), Член Правления –Ншан Григорян

Главный бухгалтер, Член Правления -Нарине Саргсян

Заместитель Председателя Правления (координатор Казначейского департамента и Департамента международных операций) - Мовсес Элоян

Директор департамента по управлению и контролю рисками, Член Правления -Ани Гамбарян

**в) наименования/названия значимых участников**

Виталий Григорянц – 95 %

Арсен Микаелян – 5 %

**г) политика оплаты руководителей**

Оплата руководства Банка производится согласно заключенному трудовому договору и утвержденному Советом Банка штатному расписанию.

**Примечание 2. "Учетная политика"**

**2.1 Подготовка и представление финансовой отчетности**

Промежуточная финансовая отчетность Банка была составлена с применением той же учетной политики и метода расчетов, которые были применены при подготовке самой последней годовой финансовой отчетности. Промежуточная финансовая отчетность Банка была подготовлена в соответствии с Международными Стандартами Финансовой Отчетности.

**2.2 Непрерывность**

Промежуточная финансовая отчетность Банка была подготовлена на основе непрерывности деятельности Банка, которая подразумевает, что реализация активов и погашение обязательств должны производиться в течение деятельности Банка.

Промежуточные финансовые отчеты представлены в драмах РА, округленные до ближайшей тысячи.

**2.3 Реклассификация**

При необходимости, были внесены поправки с целью приведения показателей в соответствие с текущим периодом.

**2.4 Признание доходов и расходов**

Процентные доходы и расходы

Процентные доходы и расходы признаются в отчете о финансовом положении принципом учета, используя метод эффективной процентной ставки.

Комиссионные доходы и расходы

Комиссионные, взимаемые при выдаче кредитов с соответствующими расходами продливаются корректируя эффективную процентную ставку данного кредита. Арендные выплаты а также прочие доходы и расходы отражаются по принципу начисления в период действия предоставляемой услуги .

**2.5 Валютные операции**

Операции, осуществляемые в иностранной валюте, учитываются в драмах РА по установленному ЦБ РА на дату совершения операции расчетному курсу обмена. Денежные активы и обязательства, выраженные в иностранной валюте, пересчитываются по установленному на учетную дату официальному курсу обмена ЦБ РА, который-

	31 декабря 2020г	31 декабря 2019г
РА драм /1 США доллар	522.59	479.7
РА драм /1 евро	641.11	537.26

Денежные средства и их эквиваленты включают денежные средства в кассе, средства до востребования банков-корреспондентов, средства хранящиеся в ЦБ РА (корреспондентские счета, размещенные депозиты).

## 2.7 Средства в других банках

В ходе своей обычной деятельности Банк использует открытые в других банках текущие и депозитные счета различной длительности.

## 2.8 Ценные бумаги

Финансовые активы, оцениваемые по справедливой стоимости через прочий совокупный доход, при первоначальном признании учитываются по их первоначальной стоимости, а в дальнейшем учитываются по справедливой стоимости. При оценке по справедливой стоимости результат оценки отражается непосредственно в собственном капитале.

## 2.9 Кредиты и авансы клиентам, оцениваемые по амортизационной стоимости

Кредиты и авансы, оцениваемые по амортизационной стоимости, представляют собой финансовые активы с фиксированными платежами, создаваемые путем предоставления суммы непосредственно должнику Банком, без намерения продать долг. Кредиты, предоставленные на фиксированные сроки, первоначально признаются по их первоначальной стоимости, плюс затраты по сделке. В дальнейшем, кредиты и авансы оцениваются по амортизационной стоимости с применением метода эффективной ставки процента. Суммы выданных клиентам кредитов и авансов отражаются за вычетом резервов по обесценению.

## 2.10 Операционная аренда

Арендные платежи по операционной аренде признаются в отчетности о прибылях как расход в соответствии с международным бухгалтерским стандартом 16.

## 2.11 Резерв по возможным потерям

На каждую дату бухгалтерского баланса банк осуществляет оценку обесценения по отдельным активам или группам активов.

## 2.12 Нематериальные активы

К нематериальным активам относятся программы по компьютерному обеспечению, лицензии и др. Отдельно приобретенные нематериальные активы первоначально отражаются по стоимости приобретения. Далее нематериальные активы отражаются по начальной стоимости за вычетом накопленной амортизации или обесценения. Срок полезного действия нематериальных активов может быть определенным или неопределенным. Нематериальные активы имеющие определенный срок действия амортизируются по прямому методу в течение срока полезного действия, который не превышает 15 лет. Нематериальные активы имеющие неопределенный срок действия не амортизируются, однако ежегодно оцениваются на предмет обесценения.

## 2.13 Основные средства

Основные средства отражаются по начальной стоимости за вычетом накопленной амортизации.

Амортизация рассчитывается по прямому методу в течение срока полезного использования активов, применяя следующие годовые ставки:

	Срок годности (в годах)
Здания	30
Компьютеры и средства связи	3
Транспортные средства	8
Банкоматы	10
Прочие основные средства	8
Имущество и офисное оборудование	8

Затраты на арендованные основные средства капитализируются и амортизируются по прямому методу в течение оставшегося срока действия договора аренды.

Затраты на ремонт и техническое обслуживание основных средств отражаются как расход в отчете о прибылях и убытках в момент их совершения.

## 2.14 Финансовые инструменты

Банк производит оценку, признание, использование и учет финансового инструмента в установленном законодательством РА порядке, а также в соответствии с принятыми Банком порядками, решениями, приказами и актами.

## 2.15 События происходящие после отчетной даты

2.15.1 Если выявленная аудиторской организацией существенная погрешность является результатом разниц отклонений между международными стандартами бухгалтерского учета и законодательством РА, проводка производится в соответствии с решениями органов управления Банка.

2.15.2 Если после опубликования в установленном порядке годовой финансовой отчетности Банка, возникают или обнаруживаются существенные погрешности, корректировки в подобных случаях не производятся и переоформление такой информации считается неосуществимым

## 2.16 Налогообложение

Налог на прибыль отчетного года состоит из текущего и отложенного налогов. Текущий налог - налог к выплате, рассчитанный на базе облагаемого дохода текущего года по действующей на данный период налоговой ставке а также поправки налогов за предыдущие периоды.

Отложенный налог рассчитывается учитывая все временные разницы между балансовой суммой, который образовался в результате признания в финансовых отчетах активов и обязательств и суммой рассчитываемой для налогообложения.

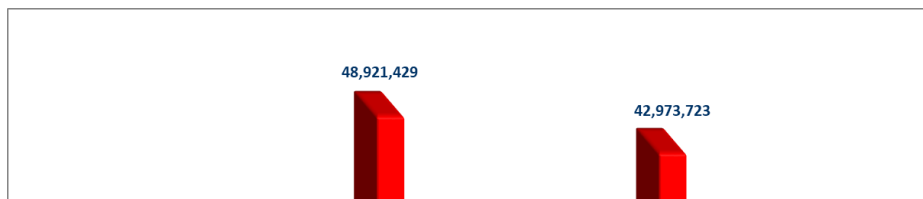
Банк в результате своей деятельности выплачивает также и другие налоги, которые отражаются в отчете о совокупных финансовых результатах в статье прочие расходы.

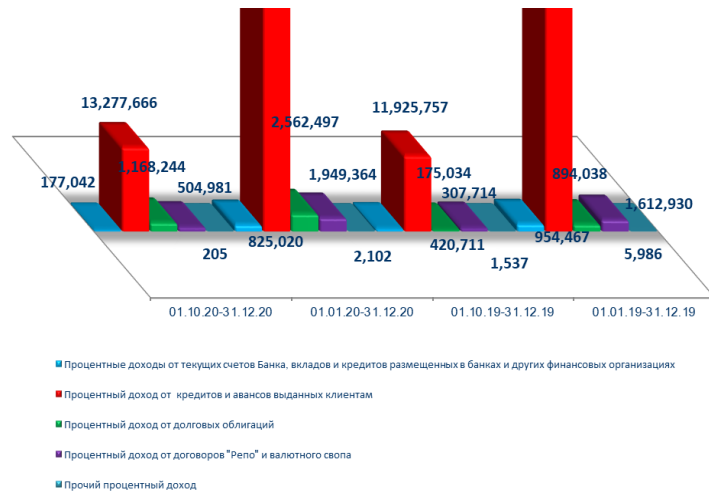
## 2.17 Валюта измерения и предоставления

Национальной валютой Республики Армения является драм РА. Драм РА является также валютой предоставления данных финансовых отчетов. Промежуточные финансовые отчеты представлены в тысячных драмах.

### Примечание 3. "Чистые процентные и схожие доходы"

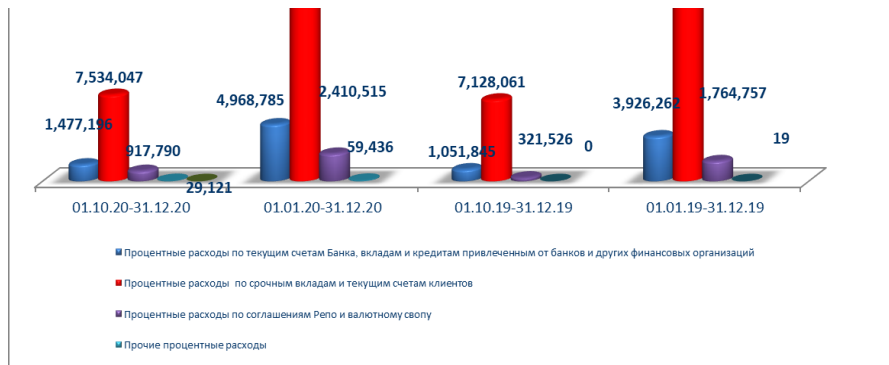
Процентные и схожие доходы	01.10.20-31.12.20	01.01.20-31.12.20	01.10.19-31.12.19	01.01.19-31.12.19
Процентные доходы от текущих счетов Банка, вкладов и кредитов размещенных в банках и других финансовых организациях	177,042	825,020	307,714	954,467
Процентный доход от кредитов и авансов выданных клиентам	13,277,666	48,921,429	11,925,757	42,973,723
Процентный доход от долговых облигаций	1,168,244	2,562,497	175,034	894,038
Процентный доход от договоров "Репо" и валютного свопа	504,981	1,949,364	420,711	1,612,930
Прочий процентный доход	205	2,102	1,537	5,986
<b>Всего</b>	<b>15,128,138</b>	<b>54,260,412</b>	<b>12,830,753</b>	<b>46,441,144</b>





Процентные и схожие расходы	01.10.20-31.12.20	01.01.20-31.12.20	01.10.19-31.12.19	01.01.19-31.12.19
Процентные расходы по текущим счетам Банка, вкладам и кредитам привлеченным от банков и других финансовых организаций	1,477,196	4,968,785	1,051,845	3,926,262
Процентные расходы по срочным вкладам и текущим счетам клиентов	7,534,047	30,534,745	7,128,061	27,212,738
Процентные расходы по ценным бумагам выпущенным Банком	160,608	884,511	204,087	815,524
Процентные расходы по соглашениям Репо и валютному свопу	917,790	2,410,515	321,526	1,764,757
Прочие процентные расходы	29,121	59,436	0	19
<b>Всего</b>	<b>10,118,762</b>	<b>38,857,992</b>	<b>8,705,519</b>	<b>33,719,300</b>
<b>Чистые процентные и схожие</b>	<b>5,009,376</b>	<b>15,402,420</b>	<b>4,125,234</b>	<b>12,721,844</b>





**Примечание 4. "Комиссионные доходы и расходы"**

Комиссионные доходы	01.10.20-31.12.20	01.01.20-31.12.20	01.10.19-31.12.19	01.01.19-31.12.19
Кассовые операции	144,761	918,592	354,924	1,201,139
Расчетные операции	427,257	2,583,870	735,997	2,326,471
Гарантии, операции с акцептами, аккредитивами,	157,153	940,990	200,036	405,391
Операции с иностранной валютой и ценными бумагами				
Обслуживание платежных карт	484,448	1,712,253	605,421	1,448,412
Прочие комиссионные	188,433	1,095,854	460,390	1,331,302
<b>Всего</b>	<b>1,402,052</b>	<b>7,251,559</b>	<b>2,356,768</b>	<b>6,712,715</b>

Комиссионные расходы	01.10.20-31.12.20	01.01.20-31.12.20	01.10.19-31.12.19	01.01.19-31.12.19
Комиссионные за корреспондентские и прочие счета	113,203	603,615	127,279	564,318
Плата за операции с платежными картами	73,052	218,068	44,824	194,052
Плата за гарантии, операции с акцептами, аккредитивами, операции по доверительному управлению	218	22,394	4,464	36,813
Операции с иностранной валютой и ценными бумагами				
Прочие комиссионные	848	8,993	5,905	21,312
<b>Всего</b>	<b>187,321</b>	<b>853,070</b>	<b>182,472</b>	<b>816,495</b>

<b>Полученные чистые</b>	<b>1,214,731</b>	<b>6,398,489</b>	<b>2,174,296</b>	<b>5,896,220</b>
--------------------------	------------------	------------------	------------------	------------------

Примечание 5. "Чистые доходы от торговли"

От инвестиций оцениваемых по справедливой стоимости через прибыль или убыток	01.10.20-31.12.20	01.01.20-31.12.20	01.10.19-31.12.19	01.01.19-31.12.19
Чистый доход от купли и продажи инвестиций , в том				
акций				
долговых ценных бумаг				
производных инструментов	-591,393	-2,778,831	1,207,727	933,168
Чистый доход от изменений в справедливой стоимости				
<b>Всего</b>	<b>-591,393</b>	<b>-2,778,831</b>	<b>1,207,727</b>	<b>933,168</b>

От инвестиций оцениваемых по справедливой стоимости через прочий совокупный	01.10.20-31.12.20	01.01.20-31.12.20	01.10.19-31.12.19	01.01.19-31.12.19
Чистый доход от купли и продажи инвестиций , в том				
акций				
долговых ценных бумаг	-8,166	81,922	3,095	-28,924
производных инструментов				
Переоценка инвестиций имеющихся в наличии для	250,828	1,674,836	128,723	2,207,502
<b>Всего</b>	<b>242,662</b>	<b>1,756,758</b>	<b>131,818</b>	<b>2,178,578</b>

От операций с иностранной валютой	01.10.20-31.12.20	01.01.20-31.12.20	01.10.19-31.12.19	01.01.19-31.12.19
Чистые доходы полученные от купли и продажи иностранной валюты	1,296,580	4,707,057	1,232,862	3,526,369
Чистые доходы полученные от переоценки иностранной	846,291	3,352,637	-1,037,565	-895,793
<b>Всего</b>	<b>2,142,871</b>	<b>8,059,694</b>	<b>195,297</b>	<b>2,630,576</b>

От стандартизированных слитков драгоценных	01.10.20-31.12.20	01.01.20-31.12.20	01.10.19-31.12.19	01.01.19-31.12.19
Чистые доходы полученные от купли и продажи стандартизированных слитков драгоценных металлов и памятных монет	1,991	17,974	44,633	136,396
Чистые доходы полученные от переоценки стандартизированных слитков драгоценных металлов и памятных монет	5,819	39,730	3,593	28,708
<b>Всего</b>	<b>7,810</b>	<b>57,704</b>	<b>48,226</b>	<b>165,104</b>

<b>Чистые доходы от торговых операций</b>	<b>1,801,950</b>	<b>7,095,325</b>	<b>1,583,068</b>	<b>5,907,426</b>
---	------------------	------------------	------------------	------------------

Примечание 6. "Прочий операционный доход"

Прочий операционный доход	01.10.20-31.12.20	01.01.20-31.12.20	01.10.19-31.12.19	01.01.19-31.12.19
Доходы от штрафов и пеней	1,317,249	3,090,180	665,409	2,296,926
Доходы от факторинга	24	24	0	0
Чистые доходы от отчуждения основных средств и нематериальных активов	25,868	116,601	114,533	128,419
Чистые доходы от переоценки и реверсирования обесценения				
Чрезвычайные доходы				
Прочие доходы	583,811	1,051,248	198,248	535,704
<b>Всего</b>	<b>1,926,952</b>	<b>4,258,053</b>	<b>978,190</b>	<b>2,961,049</b>

Примечание 7. "Чистые отчисления в резерв на покрытие возможных потерь по активам"

Средства в банках	Примечание 14	01.10.20-31.12.20	01.01.20-31.12.20	01.10.19-31.12.19	01.01.19-31.12.19
Начальный остаток		298,819	244,057	675,265	218,090
Отчисления в резерв		86,548	1,589,086	351,300	2,713,351
Возврат отчислений в резерв		-299,341	-1,747,117	-782,508	-2,687,384
Чистые отчисления в резерв		-212,793	-158,031	-431,208	25,967
Возврат сумм предварительно		0	0	0	0
Использование резерва					
<b>Конечный остаток</b>		<b>86,026</b>	<b>86,026</b>	<b>244,057</b>	<b>244,057</b>

Средства в финансовых организациях	Примечание 14	01.10.20-31.12.20	01.01.20-31.12.20	01.10.19-31.12.19	01.01.19-31.12.19
Начальный остаток		274,240	207,749	197,002	30,260
Отчисления в резерв		46,594	152,323	27,651	218,730
Возврат отчислений в резерв		-36,435	-75,673	-16,904	-41,241
Чистые отчисления в резерв		10,159	76,650	10,747	177,489
Возврат сумм предварительно					
<b>Конечный остаток</b>		<b>284,399</b>	<b>284,399</b>	<b>207,749</b>	<b>207,749</b>

Кредиты, авансы выданные клиентам	Примечание 16	01.10.20-31.12.20	01.01.20-31.12.20	01.10.19-31.12.19	01.01.19-31.12.19
Начальный остаток		9,054,224	8,870,316	9,893,544	8,355,259
Отчисления в резерв		8,376,103	25,401,888	11,622,628	20,894,729
Возврат отчислений в резерв		-2,011,048	-8,233,922	-6,170,541	-10,643,299
Чистые отчисления в резерв		6,365,055	17,167,966	5,452,087	10,251,430



Возврат сумм предварительно	<b>При</b>	940,807	4,743,552	4,600,281	6,721,443
Использование резерва		-7,252,137	-21,673,885	-11,075,596	-16,457,816
<b>Конечный остаток</b>		<b>9,107,949</b>	<b>9,107,949</b>	<b>8,870,316</b>	<b>8,870,316</b>

<b>Инвестиции</b>	<b>Примечание 18</b>	<b>01.10.20-31.12.20</b>	<b>01.01.20-31.12.20</b>	<b>01.10.19-31.12.19</b>	<b>01.01.19-31.12.19</b>
Начальный остаток		0	0	0	421
Отчисления в резерв		0	0	0	0
Возврат отчислений в резерв		0	0	0	-421
Чистые отчисления в резерв		0	0	0	-421
Возврат сумм предварительно					
Использование резерва					
<b>Конечный остаток</b>		<b>0</b>	<b>0</b>	<b>0</b>	<b>0</b>

<b>Другие активы</b>	<b>Примечание 18</b>	<b>01.10.20-31.12.20</b>	<b>01.01.20-31.12.20</b>	<b>01.10.19-31.12.19</b>	<b>01.01.19-31.12.19</b>
Начальный остаток		485,398	485,265	483,611	480,158
Отчисления в резерв		1,494,645	5,875,374	1,218,738	5,612,497
Возврат отчислений в резерв		-1,313,693	-5,480,597	-1,351,206	-5,844,482
Чистые отчисления в резерв		180,952	394,777	-132,468	-231,985
Возврат сумм предварительно		5,011	46,820	140,920	410,724
Использование резерва		-173,949	-429,450	-6,798	-173,632
<b>Конечный остаток</b>		<b>497,412</b>	<b>497,412</b>	<b>485,265</b>	<b>485,265</b>

<b>Забалансовые статьи, содержащие кредитный риск</b>	<b>Примечание 34</b>	<b>01.10.20-31.12.20</b>	<b>01.01.20-31.12.20</b>	<b>01.10.19-31.12.19</b>	<b>01.01.19-31.12.19</b>
Начальный остаток		1,267,973	988,680	958,046	939,778
Отчисления в резерв		450,252	1,977,071	446,318	1,302,105
Возврат отчислений в резерв		-430,201	-1,677,727	-415,684	-1,253,203
Чистые отчисления в резерв		20,051	299,344	30,634	48,902
<b>Конечный остаток</b>		<b>1,288,024</b>	<b>1,288,024</b>	<b>988,680</b>	<b>988,680</b>

<b>Всего чистые отчисления в</b>		<b>6,363,424</b>	<b>17,780,706</b>	<b>4,929,792</b>	<b>10,271,382</b>
----------------------------------	--	------------------	-------------------	------------------	-------------------

**Примечание 8. "Общие административные расходы"**

<b>Общие административные расходы</b>	<b>01.10.20-31.12.20</b>	<b>01.01.20-31.12.20</b>	<b>01.10.19-31.12.19</b>	<b>01.01.19-31.12.19</b>
Расходы по зарплате и вознаграждениям *	1,401,621	5,897,919	1,842,122	5,530,332
Расходы по отчислениям в государственный фонд социального страхования	0	0	0	0
Расходы на подготовку и командировочные расходы	1,959	3,560	2,231	7,766
Расходы по операционной	2,044	61,228	84,661	239,570
Расходы по страхованию	18,493	237,168	20,457	84,888
	12,115	41,796	16,714	60,468

Расходы на техническое обслуживание оборудования	38,411	149,831	40,262	146,639
Расходы на техническое обслуживание и обеспечение безопасности зданий Банка	76,373	327,438	78,651	299,825
Расходы на аудиторские и консалтинговые услуги	15,855	64,875	21,303	55,532
Услуги связи	40,765	160,349	37,138	141,420
Транспортные расходы	22,788	83,714	27,141	90,639
Расходы по налогам (кроме налога на прибыль), сборам и	85,113	257,715	62,664	390,250
Конторские и организационные	23,747	84,641	30,796	90,164
Расходы связанные с предоставлением и возвратом	4,499	17,896	4,635	25,174
Прочие административные	103,740	658,841	152,429	1,062,893
<b>Всего</b>	<b>1,847,523</b>	<b>8,046,971</b>	<b>2,421,204</b>	<b>8,225,560</b>

По состоянию на 31 декабря 2020г. численность сотрудников Банка составляет 1205

Размер средней месячной зарплаты на одного сотрудника составляет 286 тыс. драм.

**Примечание 9. "Прочие операционные расходы"**

<b>Прочие операционные расходы</b>	<b>01.10.20-31.12.20</b>	<b>01.01.20-31.12.20</b>	<b>01.10.19-31.12.19</b>	<b>01.01.19-31.12.19</b>
Штрафы и пени выплаченные	1,221	2,548	45,660	164,010
Инкассация				
Рекламные и	119,845	313,269	132,231	308,525
Факторинг				
Амортизация основных средств и нематериальных активов	385,610	1,353,959	478,680	1,313,037
Убытки от обесценения материальных активов				
Чрезвычайные расходы				
Отчисления в Фонд гарантирования возмещения	266,215	1,243,911	299,987	1,111,461
Прочие расходы	538,250	2,076,617	685,171	1,736,122
<b>Всего</b>	<b>1,311,141</b>	<b>4,990,304</b>	<b>1,641,729</b>	<b>4,633,155</b>

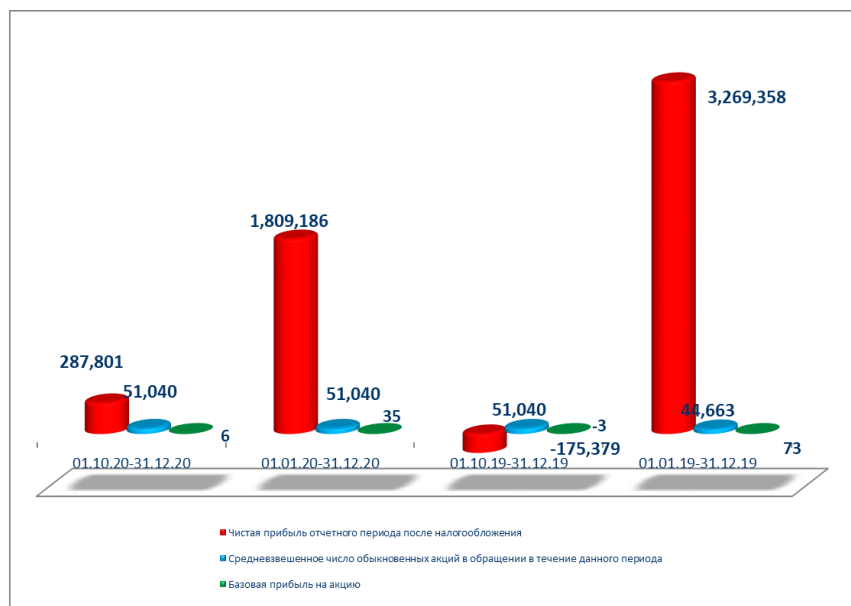
**Примечание 11. "Расход по налогу на прибыль (возмещение)"**

<b>Расход по налогу на прибыль</b>	<b>01.10.20-31.12.20</b>	<b>01.01.20-31.12.20</b>	<b>01.10.19-31.12.19</b>	<b>01.01.19-31.12.19</b>
Текущий налог	143,120	527,120	43,442	1,087,084
Уточнение текущего налога предыдущих периодов, признанного в данном периоде				

Отложенный налог				
<b>Всего</b>	<b>143,120</b>	<b>527,120</b>	<b>43,442</b>	<b>1,087,084</b>

**Примечание 12. "Базовая прибыль на акцию"**

<b>Базовая прибыль на акцию</b>	<b>01.10.20-31.12.20</b>	<b>01.01.20-31.12.20</b>	<b>01.10.19-31.12.19</b>	<b>01.01.19-31.12.19</b>
Чистая прибыль отчетного периода после	287,801	1,809,186	-175,379	3,269,358
Дивиденды данного отчетного периода по привилегированным акциям	( )	( )	( )	( )
Чистая прибыль/убыток владельцев обыкновенных				
Средневзвешенное число обыкновенных акций в	51,040	51,040	51,040	44,663
Базовая прибыль на акцию	6	35	-3	73
Разводненная прибыль на				



**Примечание. Прочий совокупный доход**

Прочий совокупный доход	01.10.20-31.12.20	01.01.20-31.12.20	01.10.19-31.12.19	01.01.19-31.12.19
Курсовые разницы в результате пересчета зарубежных сделок				
Переоценка финансовых активов, оцениваемых по справедливой стоимости через прочий совокупный доход	(1,183,924)	1,511,747	515,412	(1,652,387)
Хеджирование денежных				
Выгоды от переоценки				
Расходы по отложенному				
<b>Всего</b>	<b>(1,183,924)</b>	<b>1,511,747</b>	<b>515,412</b>	<b>(1,652,387)</b>

**Примечание 13. "Денежные средства, их эквиваленты и счета в ЦБ РА"**

Денежные средства, их эквиваленты и счета в ЦБ РА	Отчетный период	Предыдущий период
Наличные денежные средства	4,328,978	8,022,434
Прочие размещения денежных средств	3,169,922	2,272,445
Корреспондентские счета в ЦБ РА*	73,133,003	86,859,799
<b>Включено в денежные средства и их эквиваленты</b>	<b>80,631,903</b>	<b>97,154,678</b>
Депозиты в ЦБ РА	0	0
Депонированные денежные средства в ЦБ РА**	810,000	210,000
Начисленные проценты		
<b>Денежные средства и счета в ЦБА</b>	<b>81,441,903</b>	<b>97,364,678</b>
Стандартизированные слитки драгоценных металлов	24,689	159,077
Средства размещенные в других банках (прим. 14)	8,533,117	24,227,605
<b>Всего денежные средства и</b>	<b>87,950,095</b>	<b>109,055,290</b>

Корреспондентские счета в ЦБ РА включают подлежащие обязательному резервированию средства, определенные в соответствии с законодательством РА, прочие средства.

\*\* Депонированная сумма в ЦБ РА это гарантированный депозит по расчетам с платежной

**Примечание 14. "Средства в банках и других финансовых организациях"**

Текущие счета	Отчетный период	Предыдущий период
В банках РА	27	26
В банках с рейтингом БББ- (Баа3) и с более высоким рейтингом	6,315,423	9,103,002

В банках с рейтингом ниже БББ-(Баа3) и без рейтинга	978,053	2,638,507
Начисленные проценты	0	0
<b>Всего</b>	<b>7,293,503</b>	<b>11,741,535</b>

<b>Межбанковские кредиты и</b>		
<b>в ЦБ РА:</b>		
кредиты и депозиты		
факторинг		
финансовый лизинг		
договора репо (обратной		
своп		
прочие		
<b>в банках РА:</b>	-	-
кредиты и депозиты		
факторинг		
финансовый лизинг		
договора репо (обратной	-	5,103,969
покупки)		
своп		0
аккредитивы и банковские		
прочие		
<b>в банках с рейтингом БББ-(Баа3) и выше</b>		
кредиты и депозиты	329,940	5,967,360
факторинг		
финансовый лизинг		
договора репо (обратной		
покупки)		
своп	0	0
аккредитивы и банковские		
гарантии		
прочие	0	0
<b>в банках с рейтингом ниже БББ-(Баа3) и без рейтинга</b>		
кредиты и депозиты		
факторинг		
финансовый лизинг		
договора репо (обратной		
своп	16,604	65,918
аккредитивы и банковские		
прочие	979,025	1,586,407
<b>Начисленные проценты</b>	71	6,473
<b>Всего</b>	<b>8,619,143</b>	<b>24,471,662</b>
Резерв на покрытие убытков по средствам в банках (прим. 7)	<b>-86,026</b>	<b>-244,057</b>
<b>Чистые средства в банках</b>	<b>8,533,117</b>	<b>24,227,605</b>

<b>Кредиты и депозиты, прочие средства в финансовых</b>		
<b>в финансовых организациях РА:</b>	27,389,776	19,781,918
кредиты и депозиты	11,454,097	12,189,144
факторинг		
финансовый лизинг		
договора репо (обратной покупки)	15,882,226	7,592,490
своп	53453	284
аккредитивы и банковские гарантии		
прочие		
<b>в финансовых организациях с</b>	<b>0</b>	<b>0</b>
кредиты и депозиты		
факторинг		
финансовый лизинг		
договора репо (обратной		
своп		
аккредитивы и банковские		
прочие		
<b>в финансовых организациях с рейтингом ниже BBB-(Baa3) и без рейтинга</b>	<b>1,042,975</b>	<b>930,291</b>
кредиты и депозиты		
факторинг		
финансовый лизинг		
договора репо (обратной		
своп		
аккредитивы и банковские		
прочие	1,042,975	930,291
<b>Начисленные проценты</b>	<b>60,662</b>	<b>62,947</b>
<b>Всего</b>	<b>28,493,413</b>	<b>20,775,156</b>
<b>Резерв на покрытие убытков по средствам в финансовых организациях (прим. 7)</b>	<b>-284,399</b>	<b>-207,749</b>
<b>Чистые средства в финансовых организациях</b>	<b>28,209,014</b>	<b>20,567,407</b>
<b>Чистые средства в банках и финансовых организациях</b>	<b>36,742,131</b>	<b>44,795,012</b>

Примечание 15. "Финансовые активы, оцениваемые по справедливой стоимости через прибыль или убыток"

<b>Государственные ценные бумаги</b>	<b>Отчетный период</b>	<b>Предыдущий период</b>
<b>Государственные ценные</b>		
казначейские облигации	40,207,262	35,387,635
облигации центрального банка		
прочие		
<b>Государственные ценные бумаги стран с рейтингом BBB-(Baa3) и выше</b>		
казначейские облигации		

облигации центрального банка		
прочие		
<b>Государственные ценные бумаги стран с рейтингом ниже БББ-(Баа3) и без рейтинга</b>		
казначейские облигации		
облигации центрального банка		
прочие		
<b>Всего ценные бумаги</b>	<b>40,207,262</b>	<b>35,387,635</b>

<b>Негосударственные ценные бумаги РА</b>	<i>котируемые</i>	<i>некотируемые</i>	<i>некотируемые</i>	<i>некотируемые</i>
<b>Эмитент с рейтингом А-/А3/ и</b>				
долгосрочные долговые				
краткосрочные долговые				
деPOSITные сертификаты				
долевые инструменты				
прочие				
<b>Эмитент получивший</b>				
долгосрочные долговые				
краткосрочные долговые				
деPOSITные сертификаты				
долевые инструменты				
прочие				
<b>Эмитент с рейтингом</b>				
долгосрочные долговые				
краткосрочные долговые				
деPOSITные сертификаты				
долевые инструменты				
прочие				
<b>Итого неправительственные ценные бумаги РА</b>	<b>0</b>	<b>0</b>	<b>0</b>	<b>0</b>

<b>Неправительственные ценные бумаги других стран</b>	<i>котируемые</i>	<i>некотируемые</i>	<i>котируемые</i>	<i>некотируемые</i>
<b>Эмитент с рейтингом А-/А3/ и</b>				
долгосрочные долговые				
краткосрочные долговые				
деPOSITные сертификаты				
долевые инструменты				
прочие				
<b>Эмитент с рейтингом</b>				
долгосрочные долговые				
краткосрочные долговые				

деPOSITные сертификаты				
долевые инструменты				
прочие				
<b>Всего неправительственные ценные бумаги других стран</b>	<b>0</b>	<b>0</b>	<b>0</b>	<b>0</b>

<b>Финансовые активы, оцениваемые по справедливой стоимости через прибыль или убыток</b>	<b>40,207,262</b>	<b>35,387,635</b>	<b>0</b>	<b>0</b>
--	-------------------	-------------------	----------	----------

<b>Прочие финансовые активы удерживаемые с целью</b>	<u>котируемые</u>	<u>некотируемые</u>	<u>котируемые</u>	<u>некотируемые</u>
<b>Кредиты, факторинг,</b>				
заемщики с рейтингом А-/А3/ и				
заемщики с рейтингом БББ+/Баа1/ и ниже, с иным рейтингом и без рейтинга				
Ипотека				
Потребительские кредиты				
Прочие				
<b>Производные инструменты:</b>	<b>0</b>		<b>0</b>	
Фьючерс				
Форвард				
Опцион				
Своп				
Прочие				
<b>Итого</b>			<b>0</b>	

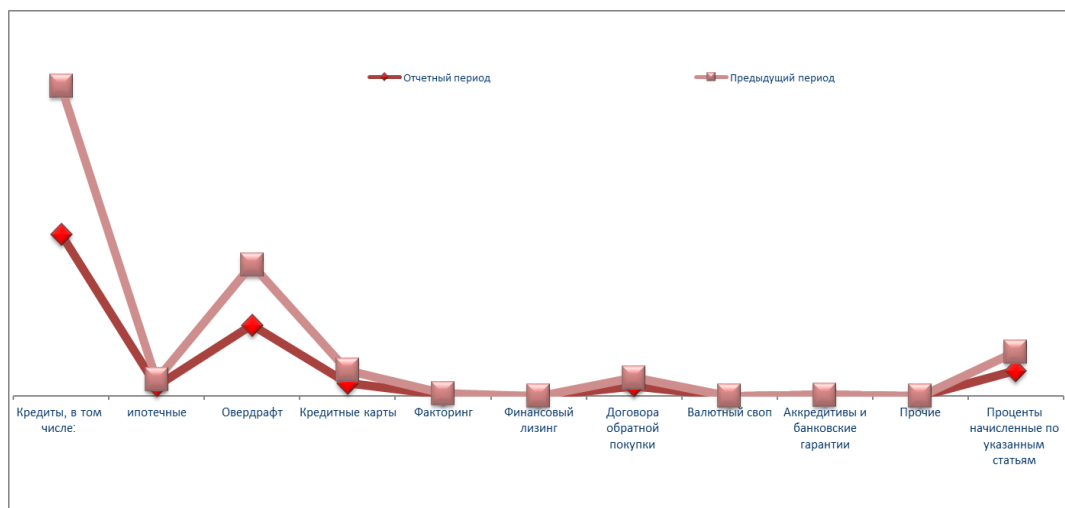
<b>Финансовые активы, оцениваемые по справедливой стоимости через прибыль или убыток</b>	<b>40,207,262</b>	<b>35,387,635</b>	<b>0</b>	<b>0</b>
--	-------------------	-------------------	----------	----------

Примечание 16. "Кредиты и авансы клиентам, оцениваемые по амортизационной стоимости"

<b>Кредиты и прочие авансы выданные клиентам</b>	<b>Отчетный период</b>	<b>Предыдущий период</b>
Кредиты, в том числе:	<b>372,707,434</b>	<b>341,090,738</b>
банкам		
правительству РА		
местным органам самоуправления		
ипотечные	22,847,699	14,387,915
<b>Овердрафт</b>	<b>163,390,055</b>	<b>138,790,224</b>
<b>Кредитные карты</b>	<b>29,122,902</b>	<b>29,690,852</b>
<b>Факторинг</b>	<b>2,972,434</b>	<b>3,151,348</b>



Финансовый лизинг	-	-
Договора обратной покупки	22,808,523	19,420,019
Валютный своп	260	-
Аккредитивы и банковские гарантии	1,960,607	186,724
Прочие		
Проценты начисленные по указанным статьям	57,952,186	44,011,065
<b>Всего кредитов</b>	<b>650,914,401</b>	<b>576,340,970</b>
Кредиты и авансы клиентам, оцениваемые по амортизационной стоимости	-9,107,949	-8,870,316
<b>Итого чистых кредитов</b>	<b>641,806,452</b>	<b>567,470,654</b>



Структура действующих и недействующих кредитов и авансов предоставленных клиентам, оцениваемых по амортизационной стоимости на конец отчетного периода

Структура действующих и недействующих кредитов и авансов предоставленных клиентам оцениваемые по амортизационной стоимости	Отчетный период	Предыдущий период
Действующие кредиты и авансы сумма	633,798,009	563,286,263

количество	72,574	65,975
Недействующие кредиты и авансы, в том числе:	17,116,392	13,054,707
	4351	1981
просроченные сумма	6,992,349	6,162,062
количество	2971	1452
Итого кредитов сумма	650,914,401	576,340,970
количество	76,925	67,956
Резерв на покрытие потерь по кредитам и авансам выданным клиентам оцениваемых по амортизационной стоимости(прим. 7)	-9,107,949	-8,870,316
<b>Всего чистых кредитов оцениваемых по амортизационной стоимости</b>	<b>641,806,452</b>	<b>567,470,654</b>

Структура кредитов и авансов клиентам, оцениваемым по амортизационной стоимости по следующим типам

Кредиты и прочие авансы выданные клиентам	Отчетный период	Предыдущий период
<b>Государственные организации</b>	21,956,788	39,814,666
<b>Частный сектор, в том числе</b>	460,319,700	403,862,124
- крупные предприятия	272,273,745	212,816,701
- средний и малый бизнес	188,045,955	191,045,423
<b>Физические лица, в том числе</b>	107,087,368	86,199,078
- потребительские кредиты	52,490,385	39,982,836
- ипотечные кредиты	22,847,699	13,987,630
- кредитные карты	29,480,543	30,869,194
<b>Частные предприниматели</b>	3,598,359	2,454,037

Проценты начисленные по указанным статьям	57,952,186	44,011,065
Итого кредитов сумма	<b>650,914,401</b>	<b>576,340,970</b>

Резерв на покрытие потерь по кредитам и авансам выданным клиентам оцениваемых по амортизационной	(9,107,949)	(8,870,316)
--	-------------	-------------

<b>Всего чистых кредитов оцениваемых по амортизационной стоимости</b>	<b>641,806,452</b>	<b>567,470,654</b>
---	--------------------	--------------------

а) итоговая сумма кредитов предоставленных крупным заемщикам и аффилированным с ними лицам на 31.12.2020г – 243.532.546 тыс. драм, на 31.12.2019г – 223.739.775 тыс. драм.

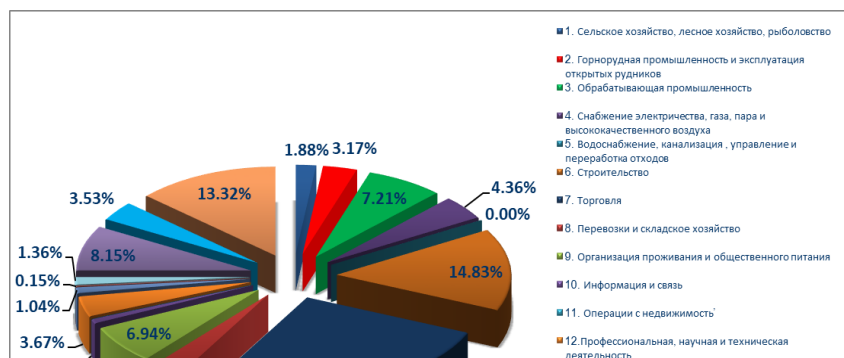
б) удельный вес в суммарном кредитном портфеле на 31.12.2020г - 38.37 %, 31.12.2019г - 39.16 %

в) процентное соотношение к капиталу на 31.12.2020г – 498.38 %, 31.12.2019г – 493.43 % .

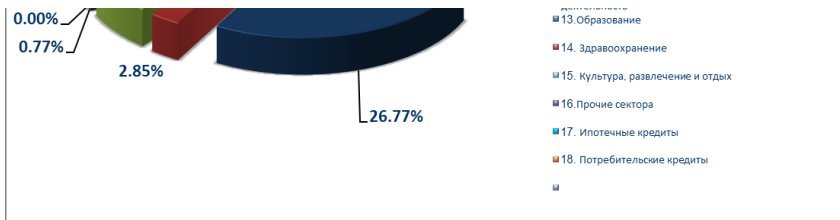
Анализ кредитного портфеля по численности заемщиков	Отчетный период	Предыдущий период
Государственные предприятия	7	8
Частные компании	508	463
Физические лица	56,666	50,567
Частные предприниматели	712	496
<b>Всего</b>	<b>57,893</b>	<b>51,534</b>

Ниже представлен анализ кредитного портфеля по сфере кредитования 31.12.20

Анализ предоставленных	Отчетный период	Процентное
1. Сельское хозяйство, лесное	12,256,860	1.88
2. Горнорудная промышленность и эксплуатация открытых рудников	20,644,611	3.17
3. Обрабатывающая промышленность	46,901,623	7.21
4. Снабжение электричества, газа, пара и высококачественного воздуха	28,348,568	4.36
5. Водоснабжение, канализация, управление и переработка отходов	27,463	0.00
6. Строительство	96,557,378	14.83
7. Торговля	174,227,212	26.77
8. Перевозки и складское хозяйство	18,531,833	2.85

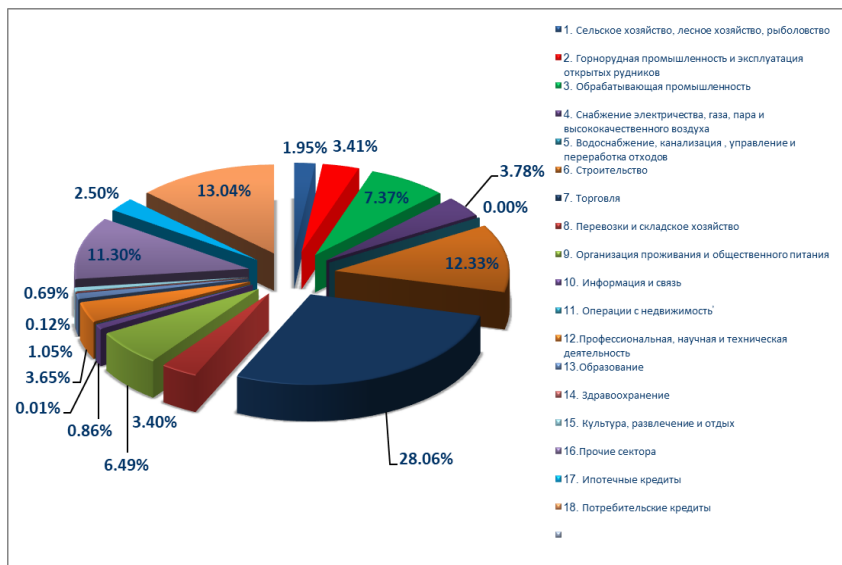


9. Организация проживания и общественного питания	45,179,170	6.94
10. Информация и связь	5,012,903	0.77
11. Операции с недвижимостью	24,807	0.00
12. Профессиональная, научная и техническая деятельность	23,910,831	3.67
13. Образование	6,777,156	1.04
14. Здравоохранение	952,735	0.15
15. Культура, развлечение и отдых	8,866,131	1.36
16. Прочие сектора	53,036,654	8.15
17. Ипотечные кредиты	22,986,047	3.53
18. Потребительские кредиты	86,672,419	13.32
<b>Всего</b>	<b>650,914,401</b>	<b>100</b>



31.12.19

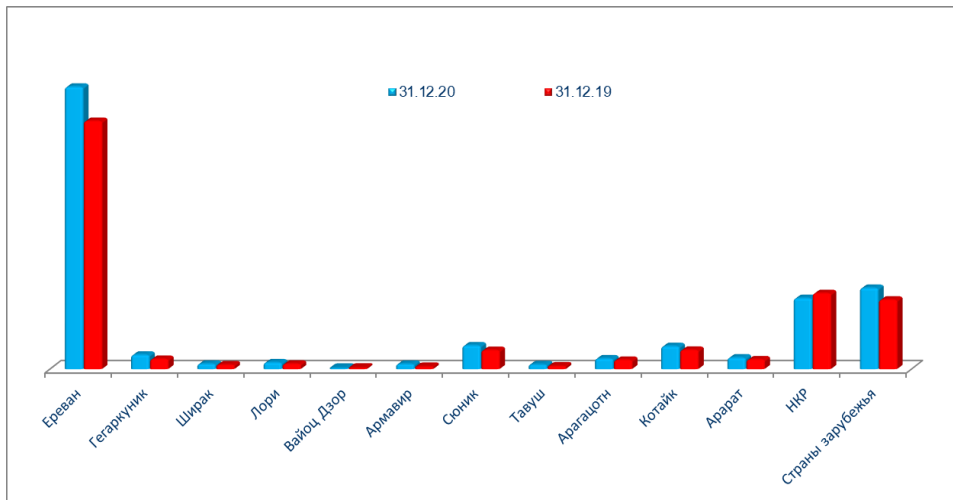
Анализ предоставленных кредитов и авансов, оцениваемых по амортизационной стоимости по сфере кредитования	Отчетный период	Процентное соотношение
1. Сельское хозяйство, лесное хозяйство, рыболовство	11,253,294	1.95
2. Горнорудная промышленность и эксплуатация открытых рудников	19,658,962	3.41
3. Обрабатывающая промышленность	42,455,434	7.37
4. Снабжение электричества, газа, пара и высококачественного воздуха	21,762,861	3.78
5. Водоснабжение, канализация, управление и переработка отходов	14,782	0.00
6. Строительство	71,052,505	12.33
7. Торговля	161,701,729	28.06
8. Перевозки и складское хозяйство	19,601,123	3.40
9. Организация проживания и общественного питания	37,386,037	6.49
10. Информация и связь	4,976,927	0.86
11. Операции с недвижимостью	69,059	0.01
12. Профессиональная, научная и техническая деятельность	21,051,006	3.65
13. Образование	6,035,010	1.05
14. Здравоохранение	708,569	0.12
15. Культура, развлечение и отдых	3,966,299	0.69
16. Прочие сектора	65,118,206	11.30
17. Ипотечные кредиты	14,388,394	2.50
18. Потребительские кредиты	75,140,773	13.04
<b>Всего</b>	<b>576,340,970</b>	<b>100</b>



Ниже представлен анализ кредитного портфеля по местонахождению клиентов

Анализ кредитного портфеля по местонахождению	Отчетный период	Процентное соотношение	Предыдущий период	Процентное соотношение
Резиденты РА	545,547,931	85.00	485,118,374	85.49
Нерезиденты	96,258,521	15.00	82,352,280	14.51
<b>Всего</b>	<b>641,806,452</b>	<b>100</b>	<b>567,470,654</b>	<b>100</b>

РЕГИОН	31.12.20		31.12.19	
	количество	сумма	количество	сумма
Ереван	23885	334,674,689	21273	294,131,453
Гегаркуник	9763	17,093,446	8580	12,126,953
Ширак	7850	6,331,760	7129	5,350,925
Лори	4835	8,021,200	3612	6,323,490
Вайоц Дзор	93	1,843,378	71	2,064,276
Армавир	2579	6,165,494	1976	3,264,149
Сюник	3832	28,085,687	3295	22,664,343
Тавуш	1454	5,619,197	767	3,852,784
Арагацотн	5876	12,622,472	5397	10,965,045
Котайк	4196	27,221,409	3699	22,868,536
Арагат	5970	13,717,383	5454	11,509,805
НКР	6530	84,151,816	6626	89,996,615
Страны зарубежья	62	96,258,521	77	82,352,280
<b>ИТОГО</b>	<b>76,925</b>	<b>641,806,452</b>	<b>67,956</b>	<b>567,470,654</b>



Примечание 17. "Финансовые активы, оцениваемые по справедливой стоимости через прочий совокупный доход"

Государственные ценные бумаги	Отчетный период	Предыдущий период
<b>Государственные облигации РА</b>	64,925,141	5,727,946
казначейские облигации	64,925,141	5,727,946
облигации центрального банка		
ваучеры		
<b>Государственные ценные бумаги стран с рейтингом BBB-(Baa3) и выше</b>		
казначейские облигации		
облигации центрального банка		
прочие		
<b>Государственные ценные бумаги стран с рейтингом ниже BB+(Ba1) и ниже и без рейтинга</b>		
казначейские облигации		
облигации центрального банка		
прочие		
Резерв на покрытие потерь по		
<b>Всего ценных бумаг</b>	<b>64,925,141</b>	<b>5,727,946</b>

Неправительственные ценные бумаги РА	Отчетный период	Предыдущий период
<b>Эмитент с рейтингом A-/A3/ и выше:</b>		
долгосрочные долговые инструменты		
краткосрочные долговые инструменты		
деPOSITные сертификаты		
долевые инструменты		
прочие		
<b>Эмитент получивший рейтинг "Г-" и выше от ЦБ РА:</b>		
долгосрочные долговые		
краткосрочные долговые		
деPOSITные сертификаты		
долевые инструменты		
прочие		
<b>Эмитент с рейтингом BBB+/Baa1/ и ниже, с иным рейтингом и без рейтинга:</b>		
долгосрочные долговые	2,356,784	2,298,518
краткосрочные долговые		

деPOSITные сертификаты		
долевые инструменты		
прочие		
Всего неправительственных ценных бумаг РА	2,356,784	2,298,518

Неправительственные ценные бумаги других стран	Отчетный период	Предыдущий период
<b>Эмитент с рейтингом А-/А3/ и выше:</b>		
долгосрочные долговые инструменты		
краткосрочные долговые инструменты		
деPOSITные сертификаты		
долевые инструменты		
прочие		
<b>Эмитент с рейтингом BBB+/Baa1/ и ниже, с иным рейтингом и без рейтинга:</b>		
долгосрочные долговые инструменты		
краткосрочные долговые инструменты		
деPOSITные сертификаты		
долевые инструменты		
прочие		
Всего неправительственных ценных бумаг других стран	0	0

<b>Итого финансовых активов, оцениваемых по справедливой стоимости через прочий совокупный</b>	<b>67,281,925</b>	<b>8,026,464</b>
--	-------------------	------------------

Прочие финансовые активы оцениваемые по справедливой стоимости через прочий совокупный		
Кредиты, факторинг, дебиторская задолженность		
заемщики с рейтингом А-/А3/ и выше		
заемщики с рейтингом BBB+/Baa1/ и ниже, с иным рейтингом		
Ипотека		
Потребительские кредиты		
прочие		
<b>Всего</b>	<b>0</b>	<b>0</b>

<b>Итого финансовых активов, оцениваемых по справедливой стоимости через прочий совокупный</b>	<b>67,281,925</b>	<b>8,026,464</b>
--	-------------------	------------------

Инвестиции в уставный капитал других организаций

**Отчетный период**

Организация	Основная деятельность	Страна регистрации	Дата инвестиции	Инвестиция (тыс. драм)	Доля участия
1. ЗАО Армениан Кард	платежно-расчетные услуги	РА	20.10.06	12143	2.00
2. ЗАО АКРА Кредит Репортинг	платежно-расчетные услуги	РА	22.11.07	19845	4.0003
3.СВИФТ	платежно-расчетные услуги	Бельгия	23.04.12	18764	0.00005
<b>Всего</b>				<b>50,752</b>	<b>6</b>
Обесценение инвестиций в уставный капитал других организаций (резерв на покрытие возможных потерь) (прим. 7)				0	
<b>Итого</b>				<b>50,752</b>	

**Предыдущий период**

Организация	Основная деятельность	Страна регистрации	Дата инвестиции	Инвестиция (тыс. драм)	Доля участия
1. ЗАО Армениан Кард	платежно-расчетные услуги	РА	20.10.06	12143	2.00
2. ЗАО АКРА Кредит Репортинг	платежно-расчетные услуги	РА	22.11.07	19845	4.0003
3.СВИФТ	платежно-расчетные услуги	Бельгия	23.04.12	17472	0.00005
<b>Всего</b>				<b>49,460</b>	<b>6</b>
Обесценение инвестиций в уставный капитал других организаций (резерв на покрытие возможных потерь)				0	
<b>Итого</b>				<b>49,460</b>	

	Отчетный период	Предыдущий период
<b>Итого финансовых активов и инвестиций в уставный капитал других организаций</b>	<b>67,332,677</b>	<b>8,075,924</b>

Примечание 18. "Прочие финансовые активы, оцениваемые по амортизационной стоимости"



Государственные ценные бумаги	Отчетный период	Предыдущий период
<b>Государственные облигации РА, в том числе:</b>		
казначейские облигации		
облигации центрального банка		
прочие		
<b>Государственные ценные бумаги стран с рейтингом</b>		
казначейские облигации		
облигации центрального банка		
прочие		
<b>Государственные ценные бумаги стран с рейтингом</b>		
казначейские облигации		
облигации центрального банка		
прочие		
Начисленные проценты		
<b>Всего государственных облигаций</b>		

Неправительственные ценные бумаги РА				
	<i>котируемые</i>	<i>некотируемые</i>	<i>котируемые</i>	<i>некотируемые</i>
<b>Эмитент с рейтингом А-/А3/ и выше, в том числе:</b>				
долгосрочные долговые инструменты				
краткосрочные долговые инструменты				
деPOSITные сертификаты				
прочие				
<b>Эмитент получивший рейтинг "Г-" и выше от ЦБ РА, в том числе:</b>	0	0	0	
долгосрочные долговые инструменты				
краткосрочные долговые инструменты				
деPOSITные сертификаты				
прочие			0	
<b>Эмитент с рейтингом BBB+/Baa1/ и ниже, с иным рейтингом и без рейтинга, в том числе:</b>				
долгосрочные долговые инструменты				
краткосрочные долговые инструменты				
деPOSITные сертификаты				
прочие				
<b>Начисленные проценты</b>			0	
<b>Итого</b>	<b>0</b>	<b>0</b>	<b>0</b>	<b>0</b>



Переоценка				2,489			20,246	22,735
Корректировка амортизации от переоценки								-
<b>Остаток на конец предыдущего периода</b>	<b>10,381,992</b>	<b>4,187,523</b>	<b>298,043</b>	<b>3,598,252</b>	<b>-</b>	<b>922,294</b>	<b>426,824</b>	<b>19,814,928</b>
Увеличение	51,927	483,493	7,002	306,788	-	141,490	54,714	1,045,414
Выбытие								-
Переоценка*								-
Списанные	71,820	61,326		35,925	-		25,992	195,063
Корректировка амортизации от переоценки								-
<b>Остаток на конец отчетного периода</b>	<b>10,362,099</b>	<b>4,609,690</b>	<b>305,045</b>	<b>3,869,115</b>	<b>-</b>	<b>1,063,784</b>	<b>455,546</b>	<b>20,665,279</b>
<b>Накопленная амортизация</b>								
<b>Остаток в начале предыдущего периода</b>	<b>1,484,106</b>	<b>2,875,408</b>	<b>123,538</b>	<b>1,566,776</b>	<b>-</b>		<b>45,369</b>	<b>6,095,197</b>
Увеличение	378,647	243,211	32,161	118,481		168,977	11,077	952,554
Выбытие		-	19,327	102				19,429
Обесценение								-
Корректировка амортизации от переоценки				2,171			4,371	6,542
<b>Остаток в конце предыдущего периода</b>	<b>1,862,753</b>	<b>3,118,619</b>	<b>136,372</b>	<b>1,682,984</b>	<b>-</b>	<b>168,977</b>	<b>52,075</b>	<b>7,021,780</b>
Увеличение	382,331	255,480	33,478	160,589		(69,487)	(48,067)	714,324
Выбытие								-
Корректировка амортизации от переоценки								-
Списанные	18,897	57,396		24,486			4,008	104,787
<b>Остаток в конце отчетного периода</b>	<b>2,226,187</b>	<b>3,316,703</b>	<b>169,850</b>	<b>1,819,087</b>		<b>99,490</b>	<b>-</b>	<b>7,631,317</b>
<b>Чистая балансовая стоимость</b>								
<b>В конце отчетного периода</b>	<b>8,135,912</b>	<b>1,292,987</b>	<b>135,195</b>	<b>2,050,028</b>	<b>-</b>	<b>964,294</b>	<b>455,546</b>	<b>13,033,962</b>
<b>В конце предыдущего отчетного периода</b>	<b>8,519,239</b>	<b>1,068,904</b>	<b>161,671</b>	<b>1,915,268</b>	<b>-</b>		<b>374,749</b>	<b>12,793,148</b>

Нематериальные активы

	Компьютерные программы	Лицензии и доверенности	Авторские права	Прочие нематериальные активы	Капитальные вложения в нематериальные активы	Итого
<b>Стоимость</b>						
<b>Остаток в начале предыдущего периода</b>	<b>269,024</b>	<b>2,846,893</b>	<b>-</b>	<b>135,806</b>	<b>4,847</b>	<b>3,256,570</b>
Увеличение	12,367	71,240		4,613	25,726	113,946
Выбытие		-				-
Переоценка						-
Обесценение						-
Списанные		16,330				16,330
<b>Остаток в конце предыдущего периода</b>	<b>281,391</b>	<b>2,901,803</b>	<b>-</b>	<b>140,419</b>	<b>30,573</b>	<b>3,354,186</b>
Увеличение	4,209	217,111		17,222	59,993	298,535
Выбытие		-				-

Переоценка*						-
Обесценение						-
Списанные		16,423				16,423
<b>Остаток в конце отчетного периода</b>	<b>285,600</b>	<b>3,102,491</b>	<b>-</b>	<b>157,641</b>	<b>90,566</b>	<b>3,636,298</b>
<b>Накопленная амортизация</b>						
<b>Остаток в начале предыдущего периода</b>	<b>99,021</b>	<b>629,337</b>		<b>25,707</b>	<b>-</b>	<b>754,065</b>
Увеличение	19,085	324,771		16,822		360,678
Выбытие		-				-
Обесценение		16,330				16,330
Переоценка		-				-
<b>Остаток в конце предыдущего периода</b>	<b>118,106</b>	<b>937,778</b>		<b>42,529</b>	<b>-</b>	<b>1,098,413</b>
Увеличение	19,323	365,443		80,285		465,051
Выбытие		-				-
Списанные		16,423				16,423
Обесценение		-				-
<b>Остаток в конце предыдущего периода</b>	<b>137,429</b>	<b>1,286,798</b>		<b>122,814</b>	<b>-</b>	<b>1,547,041</b>
<b>Чистая балансовая стоимость</b>						
<b>В конце отчетного периода</b>	<b>148,171</b>	<b>1,815,693</b>	<b>-</b>	<b>34,827</b>	<b>90,566</b>	<b>2,089,257</b>
<b>В конце предыдущего отчетного периода</b>	<b>163,285</b>	<b>1,964,025</b>	<b>-</b>	<b>97,890</b>	<b>30,573</b>	<b>2,255,773</b>

Примечание 21. "Отложенные налоговые активы"

Движение отложенных налоговых активов	Отчетный период	Предыдущий период
Остаток в начале периода		0
Увеличение		
Уменьшение		0
<b>Остаток в конце периода</b>	<b>-</b>	<b>-</b>

Примечание 22. "Прочие активы"

Суммы к получению по банковским операциям	Отчетный период	Предыдущий период
Дивиденды к получению		
Суммы к получению от операций по трастовому управлению		
Суммы к получению по иным операциям	612,950	1,002,404
<b>Итого</b>	<b>612,950</b>	<b>1,002,404</b>
Резерв на покрытие возможных потерь по банковским операциям (прим. 7)	-8,028	-15,305
<b>"Чистые суммы к получению по банковским операциям"</b>	<b>604,922</b>	<b>987,099</b>

Дебиторская задолженность и авансы	Отчетный период	Предыдущий период
Дебиторская задолженность по бюджету	43	28
Дебиторская задолженность по поставщикам		
Авансы сотрудникам	0	953
Авансы поставщикам	628,725	851,461
Авансы по бюджету и обязательному социальному страхованию	20,505	797
Прочая дебиторская задолженность и авансы	7,337,244	6,459,851
<b>Всего</b>	<b>7,986,517</b>	<b>7,313,090</b>
Резерв на покрытие возможных потерь по прочим активам (прим. 7)	-471,987	-454,293
<b>Итого</b>	<b>7,514,530</b>	<b>6,858,797</b>
Прочие активы		
Склад	218,580	220,686
Конфискованный залог	6,174,931	4,258,506
Расходы будущих периодов	65,818	8,551
Прочие активы	1,675,224	1,558,642
Резерв на покрытие возможных потерь по прочим активам (прим. 7)	-17,397	-15,667
<b>Всего</b>	<b>8,117,156</b>	<b>6,030,718</b>
<b>Итого прочих активов</b>	<b>16,236,608</b>	<b>13,876,614</b>

**Примечание 23. "Средства банков и других финансовых организаций"**

Текущие счета	Отчетный период	Предыдущий период
Банки РА	99,359	280,180
Банки с рейтингом ВВВ-(Ваа3) и с более высоким рейтингом	0	0
Банки с рейтингом ниже ВВВ-(Ваа3) и без рейтинга	67,813	53,471
Начисленные проценты		
<b>Всего</b>	<b>167,172</b>	<b>333,651</b>
Межбанковские кредиты и депозиты, прочие		
<b>ЦБ РА</b>		
кредиты и депозиты *	20,407,504	19,069,090

договора репо (обратной своп)	98,399,984	36,999,994
прочие		
<b>Банки РА</b>		
кредиты и депозиты	0	0
финансовый лизинг		
договора репо (обратной своп)	0	2,686,300
прочие	9,447	0
прочие	10	10
<b>Банки с рейтингом BBB-</b>		
кредиты и депозиты		
финансовый лизинг		
договора репо (обратной своп)		
прочие		
<b>Банки с рейтингом ниже BBB-(Ваа3) и без рейтинга</b>		
кредиты и депозиты	9,406,622	9,594,000
финансовый лизинг		
договора репо (обратной своп)	61,239	10,714
прочие	2,583,571	1,941,145
<b>Начисленные проценты</b>	899,087	342,645
<b>Всего</b>	<b>131,767,464</b>	<b>70,643,898</b>
<b>Финансовые организации</b>		
Текущие счета	4,462,681	3,323,357
Кредиты и депозиты	54,579,834	32,442,387
Договора репо (обратной покупки)		
Своп		
Прочие	7,774	4,936
<b>Начисленные проценты</b>	535,195	276,497
<b>Всего</b>	<b>59,585,484</b>	<b>36,047,177</b>
<b>Итого средств банков и международных финансовых</b>	<b>191,520,120</b>	<b>107,024,726</b>

31.12.20 Кредиты полученные из ЦБ РА также включают в себя суммы кредитования осуществляемого в рамках международных программ 20.407.504тыс. драм и суммы начисленных по ним процентов 829.738 тыс. драм.

**Примечание 24. "Средства клиентов"**

Обязательства по отношению к правительству РА и органам местного самоуправления	Отчетный период	Предыдущий период
<b>Текущие счета</b>	355,662	668,017
Срочные вклады		
Кредиты	175,018	275,005
Договора репо (обратной своп)		
Прочие	96,568	70,973
Начисленные проценты	444	775

<b>Всего</b>	<b>627,692</b>	<b>1,014,770</b>
<b>Юридические лица,</b>		
Текущие счета	42,119,479	47,768,623
Срочные вклады	65,829,876	56,259,718
Договора репо (обратной)	0	0
Своп	100,723	0
Прочие	4,976,173	7,903,405
Начисленные проценты	819,246	602,723
<b>Всего</b>	<b>113,845,497</b>	<b>112,534,469</b>
<b>Юридические лица,</b>		
Текущие счета	154,423,685	124,522,146
Срочные вклады	873,388	908,236
Договора репо (обратной)		
Своп		
Прочие	4,433,663	27,387
Начисленные проценты	1,323	2,098
<b>Всего</b>	<b>159,732,059</b>	<b>125,459,867</b>
<b>Частные предприниматели</b>		
Текущие счета	382,770	345,791
Срочные вклады		
Договора репо (обратной)		
Своп		
Прочие		
Начисленные проценты		
<b>Всего</b>	<b>382,770</b>	<b>345,791</b>
<b>Частные предприниматели</b>		
Текущие счета	41	39
Срочные вклады		
Договора репо (обратной)		
Своп		
Прочие		
Начисленные проценты		
<b>Всего</b>	<b>41</b>	<b>39</b>
<b>Физические лица (резиденты РА)</b>		
Текущие счета	43,073,076	25,356,555
Срочные вклады	256,338,684	277,951,809
Договора репо (обратной покупки)		
Своп		
Прочие	332,833	121,463
Начисленные проценты	5,474,021	6,440,974
<b>Всего</b>	<b>305,218,614</b>	<b>309,870,801</b>
<b>Физические лица</b>		
Текущие счета	12,974,766	10,186,384
Срочные вклады	11,277,845	13,435,612
Договора репо (обратной покупки)		
Своп		

Прочие	0	0
Начисленные проценты	302,294	309,301
<b>Всего</b>	<b>24,554,905</b>	<b>23,931,297</b>

<b>Итого обязательств по отношению к клиентам</b>	<b>604,361,578</b>	<b>573,157,034</b>
---	--------------------	--------------------

Сумма обеспечения обязательств составила 31.12.2019г - 19.451.921 тыс. драм, 31.12.2020г - 20.924.018тыс. драм.

В составе срочных обязательств по отношению к правительству РА входят привлеченные средства от международных финансовых организаций в рамках программных кредитов в размере - 175,018 тыс. драм, и начисленных процентов -444 тыс.драм.

#### Структура вкладчиков Банка по количеству клиентов

	Отчетный период	Предыдущий период
Юридические лица-резиденты	82	81
Юридические лица-	2	3
Физические лица-резиденты РА	26,751	26,582
Физические лица-нерезиденты	328	430
<b>Итого</b>	<b>27,163</b>	<b>27,096</b>

#### Примечание 25. Ценные бумаги, выпущенные Банком

Обязательства удерживаемые с целью торговли	Отчетный период	Предыдущий период
процентные ценные бумаги	2,916,675	10,773,511
<b>Итого</b>	<b>2,916,675</b>	<b>10,773,511</b>

#### Примечание 26. "Обязательства оцениваемые по справедливой стоимости через прибыль или убыток"

Обязательства оцениваемые по справедливой стоимости через прибыль или убыток	Отчетный период	Предыдущий период
Производные инструменты		
фьючерс		
форвард		
опцион		
своп		
другие инструменты		
производные инструменты хеджирования		
Прочие	40,207,262	35,387,635
<b>Итого</b>	<b>40,207,262</b>	<b>35,387,635</b>

#### Примечание 27. "Суммы к оплате"



Суммы подлежащие оплате	Отчетный период	Предыдущий период
Дивиденды		
Договора по трасовому		
Страхование вкладов	266,215	299,987
Прочие		
<b>Итого</b>	<b>266,215</b>	<b>299,987</b>

**Примечание 28. "Отложенные налоговые обязательства"**

Движение отложенных налоговых обязательств	Отчетный период	Предыдущий период
Остаток в начале периода	361,625	749,180
Поступления	233,791	375,184
Уменьшение	0	-762,739
<b>Остаток в конце периода</b>	<b>595,416</b>	<b>361,625</b>

**Примечание 29. "Прочие обязательства"**

Прочие обязательства	Отчетный период	Предыдущий период
Расчетные обязательства по чекам и другим платежным документам	0	0
Расчетные обязательства по аккредитивам		
По прочим расчетам		
Кредиторская задолженность по бюджету		
<i>по налогу на прибыль</i>	200,107	309,961
<i>по НДС</i>	2,016	75,942
<i>по прочим налогам и сборам</i>	484,450	457,354
<i>выплаты по социальному страхованию</i>	0	0
Обязательства по отношению к сотрудникам по зарплате	636,805	407,552
Кредиторская задолженность по отношению к поставщикам	131,867	146,560
Кредиторская задолженность по пополнению уставного фонда		
Прочие обязательства	1,012,650	711,069
<b>Остаток в конце периода</b>	<b>2,467,895</b>	<b>2,108,438</b>

**Примечание 30. "Уставный капитал"**

- а) зарегистрированный и полностью выплаченный капитал банка 42.090.187 тыс. драм,  
б) количество выпущенных и размещенных обыкновенных акций банка 51.040 штук, номинальная стоимость 824.651 тыс. драм

в) значимые участники банка на конец отчетного периода:

Имя/наименование значимого участника	Сумма участия в Банке	Размер участия в банке в процентном отношении	Вид деятельности участника (для юридических лиц)
ВИТАЛИЙ ГРИГОРЯНЦ	39,985,678	95	Физическое лицо
АРСЕН МИКАЕЛЯН	2,104,509	5	Физическое лицо
	<b>42,090,187</b>		

**Примечание 32. "Резервы переоценки, другие элементы капитала"**  
**"Резервы переоценки"**

Ниже представлены элементы данного примечания

Резервы переоценки	Отчетный период	Предыдущий период
Нереализованная прибыль/убыток от переоценки	2,051,610	536,965
Резерв переоценки основных	468,524	471,422
Прочие резервы		
<b>Итого резервов переоценки</b>	<b>2,520,134</b>	<b>1,008,387</b>

**"Другие элементы собственного капитала"**  
**Резервы**

Резервы	Отчетный период	Предыдущий период
Главный резерв		
Начальный остаток	797,803	755,177
Увеличение	115,224	42,626
Уменьшение		
<b>Конечный остаток</b>	<b>913,027</b>	<b>797,803</b>

**Примечание 33. "Нераспределенная прибыль"**

Нераспределенная прибыль	Отчетный период	Предыдущий период
Начальный остаток	10,260,280	8,156,593
Увеличение	1,812,592	3,269,358
Уменьшение	2,304,464	1,165,671
<b>Конечный остаток</b>	<b>9,768,408</b>	<b>10,260,280</b>

**Примечание 34. "Резервы, условные события и потенциальные обязательства"**

Резервы	Примечание 7	Отчетный период	Предыдущий период
Начальный остаток		988,680	939,778
Отчисления в резерв		1,977,071	1,302,105
Использование резерва		(1,677,727)	(1,253,203)
Чистые отчисления в резерв		299,344	48,902
<b>Конечный остаток</b>	<b>1,288,024</b>	<b>988,680</b>	

#### Правовые обязательства Банка

Банк развивает свою деятельность в рамках требований предусмотренных законодательством и необходимости дополнительного резервирования по своим правовым обязательствам нет.

#### Налоговые обязательства Банка

Банк полностью выполнил свои налоговые обязательства и необходимости дополнительного резервирования по своим налоговым обязательствам нет.

#### Условные обязательства Банка по забалансовым статьям кредитного характера

	Отчетный период	Предыдущий период
Неиспользованные кредитные линии	29,846,342	37,740,037
Выданные гарантии	81,178,532	54,962,491
Выданные аккредитивы	-	-
Резерв по указанным статьям (прим. 7)	(1,288,024)	(988,680)
<b>Конечный остаток</b>	<b>109,736,850</b>	<b>91,713,848</b>

#### Обязательства по операционной аренде

##### Арендованные помещения

- г. Ереван - филиал Арцах
- г. Талин - филиал Талин
- г. Ереван - филиал Айреник
- г. Степанакерт - филиал Хачен
- г. Ереван - филиал Аршакуни
- г. Масис - филиал Масис
- г. Аштарак - филиал Аштарак
- г. Гавар - филиал Гавар
- г. Ереван - филиал Комитас
- г. Артик - филиал Артик
- г. Севан - филиал Севан
- г. Мартуни - филиал Алашкерт
- г. Арташат - филиал Арташат
- г. Ереван - филиал Арабкир
- г. Ереван - филиал Аван
- г. Апаран - филиал Апаран

г. Ереван - филиал Чарбах  
 г. Ереван - филиал Араратян  
 г. Ереван - филиал Օձբլի  
 г. Ереван - филиал Ереван  
 г. Ереван - филиал Ташир  
 г. Раздан - филиал Раздан  
 г. Ереван - филиал Каджазунни  
 г. Ереван - филиал Нор-Аван  
 г. Ереван - филиал Давташен  
 г. Ереван - филиал Аджаньяк  
 г. Капан - филиал Капан  
 г. Ереван - филиал Масив  
 г. Ереван - филиал Звартноц  
 г. Ереван - филиал Норагавит  
 г. Ереван - филиал Нор-Ареш  
 г. Ереван - филиал Иджеван

**Структура минимальных сумм будущей арендной платы по финансовой аренде**

(тыс. драм)

Аренды	Суммы подлежащие оплате драмами эквивалентными иностранной валюте	Суммы подлежащие оплате драмами
аренды		1,009,861
<b>Итого</b>		<b>1,009,861</b>

**Примечание 35. "Операции со связанными сторонами"**

Операции со связанными с Банком сторонами совершались исходя из рыночных условий и процентных ставок.

Ниже представлены остатки от операций со связанными с банком сторонами на конец предыдущих и отчетных периодов

Кредиты и займы предоставленные клиентам	01.01.20-31.12.20	01.01.19-31.12.19
Остаток на 1 января	25,168,754	23,173,647
Кредиты и займы предоставленные в течение года	12,124,283	11,273,221
Кредиты и займы погашенные в течение года	10,328,414	9,278,114
<b>Остаток</b>	<b>26,964,623</b>	<b>25,168,754</b>
Процентные доходы	2,261,526	2,188,199

Кредиты предоставлены руководителям Банка, аффилированным с ними лицам.

Средства клиентов	01.01.20-31.12.20	01.01.19-31.12.19
Остаток на 1 января	19,699,543	16,296,608
Суммы полученные в течение года	125,090,727	236,759,983
Суммы выплаченные в течение года	129,461,205	233,357,048
<b>Остаток</b>	<b>15,329,065</b>	<b>19,699,543</b>
Процентные расходы	1,442,049	1,685,385

	Отчетный период	Предыдущий период
Зарплата и вознаграждения выплаченные руководству Банка	01.01.20-31.12.20	01.01.19-31.12.19
Совету Банка		
заработная плата	241,711	205,935
премирование		
Исполнительному органу Банка		
заработная плата	294,134	360,901
премирование	150	316,000
Внутреннему аудиту Банка		
заработная плата	57,594	55,185
премирование	100	4,900
<b>Итого</b>	<b>593,689</b>	<b>942,921</b>

Примечание 36. "Минимальные раскрытия относительно финансовых рисков"

#### Кредитный риск

"Риск неплатежеспособности" - исходя из особенностей деятельности Банка, планируется управлять риском неплатежеспособности путем предоставления клиентам кредитов под первоклассное обеспечение. Для оценки кредитного риска, кроме оценки указанных выше отраслевых, портфельного риска и риска злоупотреблений связанных с банком лиц, в первую очередь необходимо оценить риск конкретного заемщика.

"Для управления *Портфельным риском* банк производит диверсификацию кредитного портфеля, минимизируя по мере возможности централизацию реального сектора в той или иной-отрасли".

#### Централизация по географическим сегментам

31.12.2020

Статья	РА	Страны ОЭСР*	Страны не- ОЭСР	Всего
<b>Активы</b>				
Наличные средства и счета в ЦБ	81,441,903			<b>81,441,903</b>
Средства в банках и других	27,404,988	5,223,553	4,113,590	<b>36,742,131</b>
Финансовые активы оцениваемые по справедливой стоимости через прибыль или убыток	40,207,262			<b>40,207,262</b>

Кредиты и авансы клиентам, оцениваемые по амортизационной стоимости	545,547,931	1,357,050	94,901,471	<b>641,806,452</b>
Финансовые активы, оцениваемые по справедливой стоимости через прочий совокупный доход	67,313,913	18,764		<b>67,332,677</b>
Прочие финансовые активы, оцениваемые по амортизационной стоимости				-
Прочие активы	14,958,593	6,942	1,271,073	<b>16,236,608</b>
<b>Итого активов</b>	<b>776,874,590</b>	<b>6,606,309</b>	<b>100,286,134</b>	<b>883,767,033</b>
<b>Обязательства</b>				-
Средства банков и других	179,360,444	80	12,159,596	<b>191,520,120</b>
Средства клиентов	419,971,412	15,203,628	169,186,538	<b>604,361,578</b>
Финансовые обязательства, оцениваемые по справедливой стоимости через прибыль или убыток	40,207,262			<b>40,207,262</b>
Прочие обязательства	2,437,575	30,320		<b>2,467,895</b>
<b>Итого обязательств</b>	<b>641,976,693</b>	<b>15,234,028</b>	<b>181,346,134</b>	<b>838,556,855</b>
Чистая балансовая позиция	<b>134,897,897</b>	<b>(8,627,719)</b>	<b>(81,060,000)</b>	<b>45,210,178</b>

31.12.2019

Статья	РА	Страны ОЭСР	Страны не- ОЭСР	Всего
<b>Активы</b>				
Наличные средства и счета в ЦБ	97,364,678			<b>97,364,678</b>
Средства в банках и других	24,901,319	6,575,420	13,318,273	<b>44,795,012</b>
Финансовые активы, оцениваемые по справедливой стоимости через прочий совокупный доход	35,387,635			<b>35,387,635</b>
Кредиты и авансы клиентам, оцениваемые по амортизационной стоимости	485,118,374	1,108,181	81,244,099	<b>567,470,654</b>
Финансовые активы, оцениваемые по справедливой стоимости через прочий совокупный доход	8,058,452	17,472		<b>8,075,924</b>
Прочие финансовые активы, оцениваемые по амортизационной стоимости				-
Прочие активы	12,622,669	5,946	1,247,999	<b>13,876,614</b>
<b>Итого активов</b>	<b>663,453,127</b>	<b>7,707,019</b>	<b>95,810,371</b>	<b>766,970,517</b>
<b>Обязательства</b>				-
Средства банков и других	95,219,258	-	11,805,468	<b>107,024,726</b>
Средства клиентов	423,765,830	17,656,113	131,735,091	<b>573,157,034</b>
Финансовые обязательства, оцениваемые по справедливой стоимости через прибыль или убыток	35,387,635			<b>35,387,635</b>
Прочие обязательства	2,084,216	24,222		<b>2,108,438</b>
<b>Итого обязательств</b>	<b>556,456,939</b>	<b>17,680,335</b>	<b>143,540,559</b>	<b>717,677,833</b>

Чистая балансовая позиция	106,996,188	(9,973,316)	(47,730,188)	49,292,684
---------------------------	-------------	-------------	--------------	------------

ОЭСР\* Организация Экономического Сотрудничества и Развития

Анализ активов кредитного характера по сегментам экономики и степени риска

31.12.20

Активы	Действующие активы	Недействующие активы	Нестандартные/ Со средней степенью риска	Сомнительные/ С высокой степенью риска	Безнадежные
	Стандартные/ Безрисковые	Контролируемые/ Рисковые			
<b>Кредиты и авансы, в том числе</b>	<b>627,273,470</b>	<b>10,910,341</b>	<b>3,360,736</b>	<b>261,905</b>	
	<b>72,578</b>	<b>2,388</b>	<b>1,714</b>	<b>245</b>	
Сельское хозяйство, лесное хозяйство, рыболовство	11,663,662	347,508	67,137	2,637	
сумма					
количество	498	11	9	1	
2. Горнорудная промышленность и эксплуатация открытых рудников	20,438,116				
сумма					
количество	27				
3. Обработывающая промышленность	46,304,788	55,501	47,033	2,779	
сумма					
количество	107	5	1	2	
4. Снабжение электричества, газа, пара и высококачественного воздуха	27,739,405	286,363		3,710	
сумма					
количество	34	8		1	
5. Водоснабжение, канализация, управление и переработка отходов	27,188				
сумма					
количество	4				
6. Строительство	95,166,167	182,046	179,279		
сумма					
количество	179	5	5		
7. Торговля	168,921,262	2,790,071	426,074		
сумма					
количество	852	40	16		
8. Перевозки и складское хозяйство	18,335,731			573	
сумма					
количество	56			1	
9. Организация проживания и общественного питания	44,247,105	314,262	103,451		
сумма					
количество	85	4	3		
10. Информация и связь	4,951,734		8,921		
сумма					
количество	29		1		
11. Прочие неклассифицируемые	24,559				
сумма					
количество	3				

12. Профессиональная, научная и техническая деятельность сумма	23,668,113	3,280			
количество	31	1			
13. Образование сумма	6,705,975	1,235	1,658		
количество	444	9	7		
14. Здравоохранение сумма	943,208				
количество	35				
15. Культура, развлечение и отдых сумма	8,597,009	157,999	5,382		
количество	23	4	1		
16. Прочие сектора сумма	50,910,058	1,806,431			
количество	109	9			
17. Ипотечные кредиты сумма	22,054,533	438,521	144,955	17,136	
количество	2,121	54	24	9	
18. Потребительские кредиты сумма	76,574,857	4,527,124	2,376,846	235,070	
количество	67,941	2,238	1,647	231	
<b>Дебиторская задолженность сумма</b>	<b>11,805,303</b>	<b>21,845</b>	<b>8,671</b>	<b>8,085</b>	
количество	12,271	770	485	417	
<b>Инвестиционные ценные бумаги сумма</b>	<b>50,752</b>				
количество	3				
<b>Забалансовые статьи, в том числе сумма</b>	<b>109,513,803</b>	<b>218,004</b>	<b>994</b>	<b>4,050</b>	
количество	5,852	64	44	9	
гарантии сумма	80,046,162	175,738		1,250	
количество	954	16		1	
аккредитивы сумма					
количество					

31.12.2019

Активы	Действующие активы	Недействующие активы			
	Стандартные/ Безрисковые	Контролируемые/ Рисковые	Нестандартные/ Со средней степенью риска	Сомнительные/ С высокой степенью риска	Безнадежные
<b>Кредиты и авансы, в том числе</b>	<b>557,504,514</b>	<b>6,137,797</b>	<b>2,503,119</b>	<b>1,325,224</b>	
	<b>65,975</b>	<b>1,419</b>	<b>297</b>	<b>265</b>	
Сельское хозяйство, лесное хозяйство, рыболовство сумма	10,450,075	582,693	34,551	3,486	
количество	596	12	2	2	



2. Горнорудная промышленность и эксплуатация открытых рудников	19,354,317	3,451	80,234	-	
количество	30	1	2	-	
3.Обрабатывающая промышленность	41,074,420	59,572	-	449,461	
количество	104	3	-	3	
4..Снабжение электричества, газа, пара и высококачественного воздуха	21,545,232	-	-	-	
количество	38	-	-	-	
5..Водоснабжение, канализация , управление и переработка отходов	13,299	-	1,024	-	
количество	4	-	1	-	
6. Строительство	70,232,456	68,349	27,750	-	
количество	221	2	1	-	
7. Торговля	154,789,936	2,504,057	1,510,453	261,322	
количество	680	23	3	3	
8. Перевозки и складское хозяйство	19,321,007	76,460	-	-	
количество	45	2	-	-	
9. Организация проживания и общественного питания	36,586,778	294,206	78,129	-	
количество	71	2	1	-	
10. Информация и связь	4,927,157	-	-	-	
количество	18	-	-	-	
11. Иные услуги	68,368	-	-	-	
количество	6	-	-	-	
12. Профессиональная, научная и техническая деятельность	20,840,495	-	-	-	
количество	30	-	-	-	
13.Образование	5,973,174	960	-	218	
количество	421	6	-	2	
14. Здравоохранение	701,483	-	-	-	
количество	24	-	-	-	
15. Культура, развлечение и отдых	3,926,636	-	-	-	
количество	23	-	-	-	
16.Прочие сектора	64,459,942	-	5,436	-	
количество	87	-	1	-	
17. Ипотечные кредиты	13,904,652	135,873	104,059	30,845	
количество	1,803	34	16	11	
18. Потребительские кредиты	69,335,087	2,412,177	661,483	579,894	
количество	61,774	1,334	270	244	
<b>Дебиторская задолженность</b>	<b>11,865,264</b>	<b>34</b>	<b>5,010</b>	<b>4,831</b>	
<b>сумма</b>					

	11,229	2,412,177	396	412	
количество					
Инвестиционные ценные бумаги сумма	49,460	1,334			
количество	3				
Забалансовые статьи, в том числе сумма	91,605,773	17,919	86,796	3,360	
количество	7,452	46	7	3	
гарантии сумма	54,288,068		84,000		
количество	404		1		
аккредитивы сумма					
количество					

31.12.19

Кредиты в том числе	Действующие активы	Недействующие активы			
	Стандартные/ Безрисковые	Контролируемые/ Рисковые	Нестандартные/ Со средней степенью риска	Сомнительные/ С высокой степенью риска	Безнадежные
1. Резидентам	475,405,567	6,109,066	2,278,517	1,325,224	
2. Не резидентам	82,098,947	28,731	224,602		
<b>Итого</b>	<b>557,504,514</b>	<b>6,137,797</b>	<b>2,503,119</b>	<b>1,325,224</b>	

Кредиты не резидентам 31.12.19

Активы	Действующие активы	Недействующие активы			
	Стандартные/ Безрисковые	Контролируемые/ Рисковые	Нестандартные/ Со средней степенью риска	Сомнительные/ С высокой степенью риска	Безнадежные
Кредиты и авансы, в том числе	82,098,947	28,731	224,602	-	
	71	4	2	-	
Сельское хозяйство, лесное хозяйство, рыболовство сумма	12,021				
количество	4				
2. Горнорудная промышленность и эксплуатация открытых рудников сумма	2,624				
количество	1				

3.Обрабатывающая промышленность сумма	8,732				
количество	3				
4..Снабжение электричества, газа, пара и высококачественного воздуха сумма					
количество					
5..Водоснабжение, канализация , управление и переработка отходов сумма					
количество					
6. Строительство сумма	2,316,794				
количество	1				
7. Торговля сумма	78,328,231		205,453		
количество	23		1		
8. Перевозки и складское хозяйство сумма					
количество					
9. Организация проживания и общественного питания сумма	3,358				
количество	1				
10. Информация и связь сумма	270,293				
количество	1				
11. Παράδοση ή λήψη προϊόντων					
количество					
12. Профессиональная, научная и техническая деятельность сумма					
количество					
13.Образование сумма	-				
количество	-				
14. Здравоохранение сумма					
количество					
15.Культура, развлечение и	1,410				
количество	1				
16.Прочие сектора сумма					
количество					
17. Ипотечные кредиты сумма	474	-			
количество	1	-			
18. Потребительские кредиты	1,155,009	28,731	19,149	-	
количество	35	4	1	-	

31.12.2020

Действующие активы	Недействующие активы
--------------------	----------------------

Кредиты в том числе	Стандартные/ Безрисковые	Контролируемые/ Рисковые	Нестандартные/ Со средней степенью риска	Сомнительные/ С высокой степенью риска	Безнадежные
1.Резидентам	531,207,791	10,882,008	3,196,227	261,905	
2. Не резидентам	96,065,679	28,333	164,509		
<b>Итого</b>	<b>627,273,470</b>	<b>10,910,341</b>	<b>3,360,736</b>	<b>261,905</b>	

31.12.2020

Активы	Действующие активы	Недействующие активы			
	Стандартные/ Безрисковые	Контролируемые/ Рисковые	Нестандартные/ Со средней степенью риска	Сомнительные/ С высокой степенью риска	Безнадежные
<b>Кредиты и авансы, в том числе</b>	<b>96,065,679</b>	<b>28,333</b>	<b>164,509</b>	-	
	<b>58</b>	<b>1</b>	<b>3</b>	-	
Сельское хозяйство, лесное хозяйство, рыболовство сумма	2,456				
количество	3				
2. Горнорудная промышленность и эксплуатация открытых рудников сумма	1,574				
количество	1				
3.Обрабатывающая промышленность сумма	4,701				
количество	3				
4..Снабжение электричества, газа, пара и высококачественного воздуха сумма					
количество					
5..Водоснабжение, канализация , управление и переработка отходов сумма					
количество					
6. Строительство сумма					
количество					
7. Торговля сумма	94,840,592		81,506		
количество	24		1		
8. Перевозки и складское хозяйство сумма					
количество					
9. Организация проживания и общественного питания сумма	2,373				
количество	1				
10. Информация и связь сумма	223,779				
количество	1				

11. Үндэсний гэрээний зээл					
количество					
12. Проффессиональная, научная и техническая деятельность					
сумма					
количество					
13. Образование					
сумма					
количество					
14. Здравоохранение					
сумма					
количество					
15. Культура, развлечение и отдых	871				
сумма					
количество	1				
16. Прочие сектора					
сумма					
количество					
17. Ипотечные кредиты	11,726				
сумма					
количество	2				
18. Потребительские кредиты	977,607	28,333	83,003		
сумма					
количество	22	1	2		

**Количественные показатели кредитного портфеля на 31.12.20 г.**

Недействующие активы / общие кредиты 2.39 %

Резерв по неработающим активам /общий капитал 4.32 %

Резервный фонд по кредитам/общие кредиты 1.38%

Резервный фонд/Недействующие активы 57.86 %

Крупные заемщики/капитал 498.38 %:

**Рыночный риск**

**Анализ рыночного риска**

"Одной из основных элементов управления Процентным риском это управление разрывом (GAP), количественное значение которого определяется разницей между активами и пассивами.

"Для ограничения *Ценового риска*, устанавливаются лимиты по разным инструментам, а инвестиции в рисковые инструменты делаются при принятии риска клиентами.

"*Валютный риск* существенно ограничен соответствующим нормативом по управлению валютой установленным ЦБ РА". Банк осуществляет ежедневный мониторинг валютных позиций, при наличии открытых валютных позиций применяются инструменты хеджирования.

**Валютный риск**

**Анализ валютного риска Банка по финансовым активам и обязательствам**

31.12.2020

	Драм РА	Валюта I группы *	Валюта II группы **	Итого
<b>Активы</b>				

Наличные средства и счета в ЦБ РА	47,947,492	32,842,110	652,301	81,441,903
Банковские стандартизированные слитки драгоценных металлов		24,689		24,689
Средства в банках и других финансовых организациях	16,318,497	16,987,190	3,436,444	36,742,131
Финансовые активы, оцениваемые по справедливой стоимости через прибыль или убыток	40,207,262			40,207,262
Кредиты и авансы клиентам, оцениваемые по амортизационной стоимости	328,544,513	311,584,357	1,677,582	641,806,452
Финансовые активы, оцениваемые по справедливой стоимости через прочий совокупный доход	66,008,165	1,324,512		67,332,677
Прочие финансовые активы, оцениваемые по амортизационной стоимости				-
Прочие	10,322,377	5,899,722	14,509	16,236,608
<b>Итого активов</b>	<b>509,348,306</b>	<b>368,662,580</b>	<b>5,780,836</b>	<b>883,791,722</b>
<b>Обязательства</b>				
Средства банков и других финансовых организаций	175,520,987	15,790,263	208,870	191,520,120
Средства клиентов	268,309,910	321,439,959	14,611,709	604,361,578
Ценные бумаги, выпущенные Банком	257,955	2,658,720		2,916,675
Обязательства, оцениваемые по справедливой стоимости через прибыль или убыток	40,207,262			40,207,262
Прочие обязательства	2,424,754	43,141		2,467,895
<b>Итого обязательств</b>	<b>486,720,868</b>	<b>339,932,083</b>	<b>14,820,579</b>	<b>841,473,530</b>
Чистая балансовая позиция	<b>22,627,438</b>	<b>28,730,497</b>	<b>(9,039,743)</b>	<b>42,318,192</b>

31.12.2019

	Драм РА	Валюта I группы *	Валюта II группы **	Итого
<b>Активы</b>				
Наличные средства и счета в ЦБ	62,651,849	33,688,932	1,023,897	97,364,678
Стандартизированные слитки		159,077		159,077
Средства в банках и других	8,036,356	28,480,223	8,278,433	44,795,012
Финансовые инструменты, оцениваемые по справедливой стоимости через прибыль или убыток	35,387,635			35,387,635
Кредиты и авансы клиентам, оцениваемые по амортизационной стоимости	283,608,041	278,531,921	5,330,692	567,470,654
Финансовые активы, оцениваемые по справедливой стоимости через прочий совокупный доход	6,859,917	1,216,007		8,075,924

Прочие финансовые активы оцениваемые по амортизационной стоимости				-
Прочие	8,885,885	4,964,311	26,418	13,876,614
<b>Итого активов</b>	<b>405,429,683</b>	<b>347,040,471</b>	<b>14,659,440</b>	<b>767,129,594</b>
<b>Обязательства</b>				
Средства банков и других	84,729,004	20,401,550	1,894,172	107,024,726
Средства клиентов	247,698,383	301,530,164	23,928,487	573,157,034
Ценные бумаги, выпущенные Банком		10,773,511		10,773,511
Обязательства оцениваемые по справедливой стоимости через прибыль или убыток	35,387,635			35,387,635
Прочие обязательства	2,051,397	57,041		2,108,438
<b>Итого обязательств</b>	<b>369,866,419</b>	<b>332,762,266</b>	<b>25,822,659</b>	<b>728,451,344</b>
Чистая балансовая позиция	<b>35,563,264</b>	<b>14,278,205</b>	<b>(11,163,219)</b>	<b>38,678,250</b>

\* Состав "Валюты I группы"- доллар США, Английский фунт стерлинг, Евро, Швейцарский франк.

\*\* Состав "Валюты II группы"- Российский рубль, дирхам ОАЭ, Сингапурский доллар.

#### Анализ валютного риска Банка по категории производных финансовых инструментов

Виды производных финансовых инструментов	Драм РА	Валюта I группы *	Валюта II группы **	Итого
<b>Фьючерсные инструменты</b>				
обязательства				
требования				
<b>Форвардные инструменты</b>				
обязательства				
требования				
<b>Опционы</b>				
обязательства				
требования				
<b>Свопы</b>				
обязательства		31,307,828		31,307,828
требования	16,945,469	5,143,065	9,118,203	31,206,737
<b>Прочие производные</b>				
обязательства				
требования				
Чистая позиция по производным финансовым инструментам	16,945,469	(26,164,763)	9,118,203	(101,091)
Чистая открытая позиция*	16,945,469	(26,164,763)	9,118,203	(101,091)

## Процентный риск

Средняя процентная ставка процентных активов и обязательств, действующая на конец периода

Статья	Процентные ставки отчетного периода		Процентные ставки предыдущего периода	
	Драм РА	Иностранная валюта	драм РА	Иностранная валюта
	%	%	%	%
Активы				
Счета в ЦБ РА				
Средства в банках и других финансовых организациях		3.85		5.25-5.75
Средства в организациях, в том числе				
межбанковские кредиты				
межбанковские репо сделки				
межбанковские своп сделки				
Кредиты и авансы клиентам, оцениваемые по амортизационной стоимости	2-20	6-15	2-24	7.25-13
Финансовые активы, оцениваемые по справедливой стоимости через прочий совокупный доход	8-13	5.95-8.5	7.5-13	5.95-8.5
Прочие финансовые активы оцениваемые по амортизационной стоимости				
<b>Обязательства</b>				
Обязательства по отношению к банкам и другим финансовым организациям	2-10.5	4.0-4.9	2-10.5	4-6
Обязательства по отношению к клиентам	0.01-10.5	0.01-5.25	0.01-10.5	0.01-5.15
Обязательства по ценным	10.50	5.80		7.5-8.0

## Риск ликвидности

В части управления риском ликвидности осуществляется контроль за временной структурой активов и обязательств, а также за удельным весом инвестиций в высоколиквидных активах.

Оценка риска ликвидности Банка проводится с использованием модели расчета временного разрыва (GAP) между активами и обязательствами с мгновенными (до востребования) и накопительными разграничениями.

Риск ликвидности оценивается исходя из сроков оставшихся до погашения активов и обязательств. В тех случаях, когда банк осведомлен (имеет обоснованное мнение) о досрочном погашении или пролонгации актива или обязательства, тогда в расчете срока оставшегося до погашения вместо договорного срока используется реальная срочность.

Расчет оценки риска ликвидности Банка включает в себя только активы и обязательства, погашению которых осталось до 1 года.

Риск ликвидности Банка рассчитывается по состоянию на последний рабочий день каждого месяца.



Для управления риском ликвидности в основном используется анализ временного разрыва между активами и обязательствами, согласно которому разрывы исчисляются как разница между активами и обязательствами оставшимися до срока погашения, сгруппированных в разных временных разрезах.

Расчет производится следующим образом:

$$GAP (JT) = A(JT) - L(JT),$$

где,

J - временной момент (наблюдаемый период),

T - временная корзина (срок оставшийся до погашения активов или обязательств),

A(JT) - те активы, которые к наблюдаемому временному моменту J принадлежат оставшейся до погашения временной корзине,

L(JT) – обязательства, которые к рассматриваемому моменту J принадлежат ко временной корзине T оставшейся до погашения,

GAP (JT) – разница между активами и обязательствами, принадлежащими к оставшейся до погашения временной корзине T на рассматриваемый момент J.

Исчисленный подобным методом разрыв ликвидности характеризует разницу между активами и обязательствами поделжащими погашению каждый срок, предусмотренный по договору банка на тот период.

При оценке по методу GAP, сроки погашения активов и обязательств классифицируются на следующие группы:

до востребования,

до 30 дней,

31 - 60 дней,

61 - 90 дней,

91 - 120 дней,

121 - 150 дней,

151 – 180 дней.

Оценка ликвидности производится также по мгновенным (до востребования) и накопительным разграничениям до 30 дней, до 90 дней, до 180 дней и до 1 года.

Мгновенная ликвидность это отношение активов до востребования банка (включая сумму величин высоколиквидных активов, которые не включены в активы до востребования) и обязательств до востребования банка.

$$ML = (Адв + ВЛА1) / Одв$$

где,

ML - мгновенная ликвидность

банка,

ВЛА1 - сумма величин тех высоколиквидных активов, которые не включены в активы до востребования,

Адв - активы до востребования,

Одв - обязательства до востребования

31.12.2020

Статья	Недействующие		До погашения осталось						Бессрочные	Итого
	просроченные	срочные	до востребования	до 3 месяцев	3-6 месяцев	6-12 месяцев	1-5 лет	свыше 5 лет		
<b>Активы</b>										
наличные денежные средства в рублях			80,631,903						810,000	81,441,903
Требования к банкам и другим финансовым организациям			7,471,915	17,341,072		4,605	11,334,974		589,565	36,742,131

Кредиты и авансы клиентам, оцениваемые по амортизационной	4,626,321	9,906,661		158,347,405	43,834,579	77,117,121	197,012,194	150,962,171		641,806,452
<b>Ценные бумаги</b>	-	-	-	32,223,345	8,769,238	533,525	24,194,821	41,768,258	50,752	107,539,939
финансовые активы оцениваемые по справедливой стоимости через прибыль или убыток				31,962,788	8,244,474					40,207,262
финансовые активы, оцениваемые по справедливой стоимости через прочий совокупный доход				260,557	524,764	533,525	24,194,821	41,768,258	50,752	67,332,677
Прочие финансовые активы										-
оцениваемые по амортизационной стоимости										-
проданные по соглашениям репо										-
Прочие активы	31,786	21,579	9,231,498	653,917	80,995	4,021	37,881		6,174,931	16,236,608
*Требования по договору										-
<b>ИТОГО</b>	<b>4,658,107</b>	<b>9,928,240</b>	<b>97,335,316</b>	<b>208,565,739</b>	<b>52,684,812</b>	<b>77,659,272</b>	<b>232,579,870</b>	<b>192,730,429</b>	<b>7,625,248</b>	<b>883,767,033</b>
Валюта 1-ой группы	3,413,485	4,593,760	43,838,489	90,943,931	12,714,039	54,295,894	158,273,417		589,565	368,662,580
Валюта 2-ой группы			2,813,916	854,238	70,894	1,887,348	154,440			5,780,836
По плавающей процентной ставке										-
ставке	4,626,321	9,906,661	931,196	175,132,602	44,358,524	77,655,210	232,541,606	192,730,429	589,565	738,472,114
Беспроцентные	31,786	21,579	96,404,120	33,433,137	8,326,288	4,062	38,264	-	7,035,683	145,294,919
<b>Обязательства</b>										
Обязательства по отношению к банкам и другим финансовым организациям			6,387,806	143,490,554	8,415,112	7,891,610	12,212,892	13,122,146		191,520,120
Обязательства по отношению к клиентам	-	-	263,708,952	77,946,031	59,898,855	100,803,134	94,019,163	7,985,443	-	604,361,578
до востребования			263,708,952							263,708,952
срочные				77,946,031	59,898,855	100,803,134	94,019,163	7,985,443		340,652,626
Прочие										-
Обязательства по ценным бумагам										
выпущенным банками							2,916,675			2,916,675
Прочие обязательства				452,252		12,018	2,003,625			2,467,895
Обязательства по прочим забалансовым договорам	5,044	218,004	29,467,638	22,476,964	9,482,594	23,599,849	24,486,757			109,736,850
Обязательства по гарантиям										-
<b>ИТОГО</b>	<b>-</b>	<b>-</b>	<b>270,096,758</b>	<b>221,888,837</b>	<b>68,313,967</b>	<b>108,706,762</b>	<b>111,152,355</b>	<b>21,107,589</b>	<b>-</b>	<b>801,266,268</b>
Валюта 1-ой группы			201,045,396	41,147,164	17,037,426	40,692,903	40,009,194			339,932,083
Валюта 2-ой группы			11,907,874	795,477	1,045,779	732,563	338,886			14,820,579
Крупные обязательства				98,821,896	786,423	325,033	19,733,746			119,667,098
По плавающей процентной ставке										-
ставке			257,792,183	187,836,583	60,069,492	108,014,779	111,152,355	21,107,589		745,972,981
Беспроцентные			12,304,575	34,052,254	8,244,475	691,983				55,293,287
<b>Чистый разрыв ликвидности</b>	<b>4,658,107</b>	<b>9,928,240</b>	<b>(172,761,442)</b>	<b>(13,323,098)</b>	<b>(15,629,155)</b>	<b>(31,047,490)</b>	<b>121,427,515</b>	<b>171,622,840</b>	<b>7,625,248</b>	<b>82,500,765</b>
Валюта 1-ой группы	3,413,485	4,593,760	(157,206,907)	49,796,767	(4,323,387)	13,602,991	118,264,223	-	589,565	28,730,497
Валюта 2-ой группы	-	-	(9,093,958)	58,761	(974,885)	1,154,785	(184,446)	-	-	(9,039,743)
По плавающей процентной ставке	-	-	-	-	-	-	-	-	-	-
ставке	4,626,321	9,906,661	(256,860,987)	(12,703,981)	(15,710,968)	(30,359,569)	121,389,251	171,622,840	589,565	(7,500,867)
Накопительный разрыв ликвидности	4,658,107	14,586,347	(158,175,095)	(171,498,193)	(187,127,348)	(218,174,838)	(96,747,323)	74,875,517	82,500,765	801,266,268

31.12.2019

Статья	Недействующие		До погашения осталось							Бессрочные	Итого
	просроченные	срочные	до востребования	до 3 месяцев	3-6 месяцев	6-12 месяцев	1-5 лет	свыше 5 лет			
<b>Активы</b>											
Наличные денежные средства в ЦБ РФ			97,154,678							210,000	97,364,678

Требования к банкам и другим финансовым организациям			11,971,019	22,722,990	5,585,007	769,550	3,201,873		544,573	44,795,012
Кредиты и авансы клиентам, оцениваемые по амортизационной	4,396,875	5,569,267		152,256,387	64,214,800	54,624,358	198,293,984	88,114,983		567,470,654
<b>Ценные бумаги</b>			-	30,390,929	4,996,706	50,418	4,008,741	3,967,305	49,460	43,463,559
финансовые активы, оцениваемые по справедливой стоимости через прибыль или убыток				30,390,929	4,996,706	-				35,387,635
финансовые активы, оцениваемые по справедливой стоимости через прочий совокупный доход						50,418	4,008,741	3,967,305	49,460	8,075,924
Прочие финансовые активы оцениваемые по амортизационной										-
проданные по соглашениям репо										-
Прочие активы	21,647	2,797	7,588,199	1,770,988	129,280	2,495	102,702		4,258,506	13,876,614
*Требования по договору										-
<b>ИТОГО</b>	<b>4,418,522</b>	<b>5,572,064</b>	<b>116,713,896</b>	<b>207,141,294</b>	<b>74,925,793</b>	<b>55,446,821</b>	<b>205,607,300</b>	<b>92,082,288</b>	<b>5,062,539</b>	<b>766,970,517</b>
Валюта 1-ой группы	3,993,558	4,075,527	49,506,294	120,514,402	13,723,556	16,715,709	137,966,852		544,573	347,040,471
Валюта 2-ой группы			2,234,589	8,711,880	577,316	2,941,604	194,051			14,659,440
По плавающей процентной ставке										-
По фиксированной процентной ставке	3,080,797	5,530,720	3,699,544	146,414,488	67,745,526	54,284,714	200,053,346	92,082,288	544,573	573,435,996
Беспроцентные	1,337,725	41,344	113,014,352	60,726,806	7,180,267	1,162,107	5,553,954		4,517,966	193,534,521
<b>Обязательства</b>										
Обязательства по отношению к банкам и другим финансовым организациям			5,171,902	62,050,124	3,921,210	6,151,105	20,822,634	8,907,751		107,024,726
Обязательства по отношению к клиентам до востребования	-	-	209,381,893	73,254,353	47,256,146	142,475,383	88,787,552	12,001,707	-	573,157,034
срочные			209,381,893							209,381,893
Прочие				73,254,353	47,256,146	142,475,383	88,787,552	12,001,707		363,775,141
Обязательства по ценным бумагам выпущенным банками						8,296,841	2,476,670			10,773,511
Прочие обязательства				1,399,558			708,880			2,108,438
Обязательства по прочим забалансовым	90,156	17,919	37,317,703	11,840,209	20,011,976	10,607,680	11,828,205			91,713,848
Обязательства по гарантиям										-
<b>ИТОГО</b>	<b>-</b>	<b>-</b>	<b>214,553,795</b>	<b>136,704,035</b>	<b>51,177,356</b>	<b>156,923,329</b>	<b>112,795,736</b>	<b>20,909,458</b>	<b>-</b>	<b>693,063,709</b>
Валюта 1-ой группы			142,513,739	44,222,633	18,835,945	70,297,034	56,892,915			332,762,266
Валюта 2-ой группы			23,083,293	1,062,839	319,425	672,672	684,430			25,822,659
Крупные обязательства				37,109,028	233,188		19,069,090			56,411,306
По плавающей процентной ставке										-
По фиксированной процентной ставке			205,129,439	101,990,553	44,573,860	152,492,560	112,056,692	20,909,458		637,152,562
Беспроцентные			9,424,356	34,713,482	6,603,496	4,430,769	739,044			55,911,147
<b>Чистый разрыв ликвидности</b>	<b>4,418,522</b>	<b>5,572,064</b>	<b>(97,839,899)</b>	<b>70,437,259</b>	<b>23,748,437</b>	<b>(101,476,508)</b>	<b>92,811,564</b>	<b>71,172,830</b>	<b>5,062,539</b>	<b>73,906,808</b>
Валюта 1-ой группы	3,993,558	4,075,527	(93,007,445)	76,291,769	(5,112,389)	(53,581,325)	81,073,937	-	544,573	14,278,205

Валюта 2-ой группы	-	-	(20,848,704)	7,649,041	257,891	2,268,932	(490,379)	-	-	(11,163,219)
По плавающей процентной ставке	-	-	-	-	-	-	-	-	-	-
По фиксированной процентной ставке	3,080,797	5,530,720	(201,429,895)	44,423,935	23,171,666	(98,207,846)	87,996,654	71,172,830	544,573	(63,716,566)
Накопительный разрыв ликвидности	4,418,522	9,990,586	(87,849,313)	(17,412,054)	6,336,383	(95,140,125)	(2,328,561)	68,844,269	73,906,808	693,063,709

**Среднедневной балансовый активы и капитал**

01/01/20-31/12/20

Среднедневной балансовый актив	<b>836,836,730</b>
Среднедневной балансовый капитал	<b>55,671,311</b>

**Примечание 42. "Принятый залог"**

	<b>Отчетный период</b>	<b>Предыдущий период</b>
Прочие Ценные бумаги	32,954,718	22,783,689
Ценные украшения, лом золота и драгоценные камни	23,238,180	17,473,767
Недвижимость	359,600,071	268,008,837
Транспорт	17,228,561	15,455,192
Прочие основные средства	46,467,807	35,964,247
Готовая продукция и товары	36,110,946	35,646,207
Денежные средства	20,924,018	19,451,921
Прочий залог	167,069,437	102,066,257
Кредитные гарантии	268,303	1,088,248
Прочие гарантии	80,910,229	53,874,243
Кредитные поручительства	606,243,386	531,092,045
Прочие поручительства	148,371,920	85,463,387
<b>Всего</b>	<b>1,539,387,576</b>	<b>1,188,368,040</b>

Председатель правления Банка

Артавазд Саргсян

Главный бухгалтер

Нарине Саргсян

Дата утверждения 15.01.21г.