



Հավելված 5

ՖԻՆԱՆՍԱԿԱՆ ՀԱՇՎԵՏՎՈՒԹՅՈՒՆՆԵՐԻՆ ԿԻՑ ԾԱՆՈԹԱԳՐՈՒԹՅՈՒՆՆԵՐ
(Ձև թիվ 5)

«30» ՀՈՒՆԻՍԻ 2023թ.

ՀԱՅԲԻԶՆԵՍԲԱՆԿ ՓԲԸ, ՀՀ, ԵՐԵՎԱՆ, ՆԱԼԲԱՆ-ՂՑԱՆ 48

Ծանոթագրություն 1. «Իրավական դաշտ և կորպորատիվ կառավարում»

«Հայրիզմենբանկ» ՓԲԸ-ն (նախկին «Հայինվեստբանկ ՓԲԸ») (այսուհետ՝ Բանկ) հիմնվել է 1991թ.և հանդիսանում է փակ բաժնետիրական ընկերություն՝ գործելով Հայաստանի Հանրապետության (այսուհետ՝ ՀՀ) օրենսդրության շրջանակներում: Բանկը գրանցվել է 10.12.1991 թ. ՀՀ կենտրոնական բանկի (այսուհետ՝ ՀՀ ԿԲ) կողմից N 40 արտոնագրային համարով: Բանկի հիմնական գործունեությունը վարկավորումը և ավանդների ընդունումն է, ՀՀ-ում և արտերկրներ փոխանցումների և փոխարկման գործարքների իրականացումը, ինչպես նաև իրավաբանական և ֆիզիկական անձանց այլ բանկային ծառայությունների մատուցումը:

Բանկի գլխավոր գրասենյակը և բովոլ 21 մասնաճյուղերը գտնվում են Երևանում , 23 մասնաճյուղերը ՀՀ տարբեր մարզերում և 4 մասնաճյուղ Լեռնային Գարաբաղի Հանրապետությունում:

Բանկի իրավաբանական հասցեն է՝ ք.Երևան, Նալբանդյան 48:

- Բանկը հանդիսանում է
 - Հայաստանի բանկերի միության անդամ
 - Master Card/Europay համաշխարհային վճարային համակարգի լիիրավ անդամ
- SWIFT համակարգի բաժնետեր
- VISA International վճարային համակարգի լիիրավ անդամ
- Հայաստանի հիպոթեկային շուկայի մասնակիցների միության անդամ
- ՀՀ տարածքում գործող ArCa պրոցեսինգային ընկերության բաժնետեր
- Բանկում գործում է սեփական պրոցեսինգային կենտրոն

1. Կորպորատիվ կառավարում.

Բանկի կառավարման մարմիններն են՝

- Բաժնետերերի Ընդհանուր Ժողովը՝ Բանկի կառավարման բարձրագույն մարմինը
- Բանկի Խորհուրդը
- Բանկի Վարչությունը և Բանկի Վարչության նախագահը

ա) Խորհրդի կազմը.
Խորհրդի նախագահ – Ալֆրեդ Մոէլլի
Խորհրդի անդամներ – Տիգրան Միրզոյան
Արամ Գազարյան
Արիել Սերջիո Դավիդովիչ
Ջերարդ Էդվին Հոֆման-Կորսանո
Սվլենթ Պատրիկ Ջոզեֆ
Քրիստոֆ Մաուխլե

բ) վարչության կազմը.
Վարչության նախագահ - Գևորգ Թատումյան
Վարչության անդամներ՝
Ազամատ Խակոյ - Կորպորատիվ կենտրոնի տնօրեն
Տիգրան Բոստանջյան -Կորպորատիվ բիզնեսի կառավարման ղեկարտամենտի տնօրեն /վարչության անդամ
Գրիգոր Պետրոսյան - Ռիսկերի կառավարման և հսկողության ղեկարտամենտի տնօրեն-վարչության անդամ

Ռուբեն Մելքոնյան-Ֆինանսական տնօրեն-վարչության անդամ

զ) Աշխատատեղից մասնակիցների ամբումները/անվանումները,
ԷՄ ԷՖ ԷՄ Վոլքայ Ինվեստ ՍՊԸ – 75 %
Բնակարան երիտասարդներին ՎՎԿ ՓԲԸ – 25 %

ը) ղեկավարների վարձատրության քաղաքականությունը,

Բանկի ղեկավարության վարձատրությունը կատարվում է համաձայն կնքված աշխատանքային պայմանագրի և Բանկի Խորհրդի կողմից հաստատված հաստիքացուցակի :

Ծանոթագրություն 2. «Հաշվապահական հաշվառման քաղաքականությունը»

2.1 Ֆինանսական հաշվետվությունների պատրաստումը

Բանկի ֆինանսական հաշվետվությունները կազմելիս կիրառվել են Միջազգային Ֆինանսական ստանդարտների, հաշվապահական հաշվառումը կարգավորող այլ իրավական ակտերի, Բանկի Խորհրդի կողմից հաստատված Հաշվապահական հաշվառման քաղաքականության պահանջները:

2.2 Ամբողջատություն

Բանկի ֆինանսական հաշվետվությունները պատրաստվել են Բանկի գործունեության անընդհատության հիման վրա, որը ենթադրում է, որ Բանկի ակտիվները պետք է իրացվեն և պարտավորությունները մարվեն Բանկի գործունեության ընթացքում:

2.3 Համադրելիություն

Ամերիսիչությունը դեպքում համադրելի թվերը ճշգրտվել են՝ ընթացիկ ժամանակաշրջանի հետ համադրելիության ապահովման նպատակով:

2.4 Եկամուտների և ծախսերի ճանաչում

2.4.1 Տոկոսային եկամուտներ և ծախսեր
Տոկոսային եկամուտը և տոկոսային ծախսերը համապարփակ ֆինանսական արդյունքների մասին հաշվետվությունում ճանաչվում են

2.4.2 Կտմիսիում և այլ եկամուտներ և ծախսեր
Վարկերի տրամադրման համար գարծվող վճարները համապատասխան ծախսերի հետ միասին հետաձգվում են՝ ճշգրտելով տվյալ վարկի արդյունավետ տոկոսադրույքը: Վարձավճարները, այլ եկամուտները և ծախսերը ճանաչվում են հաշվեգրման սկզբունքով ծառայության մատուցման ընթացքում:

2.5 Արտարժույթային գործառնություններ

Արտարժույթով կատարված գործարքները վերահաշվարկվում են գործառնական արժույթով՝ գործարքի օրվա փոխարժեքով: Արտարժույթով արտահայտված դրամային ակտիվները և պարտավորությունները փոխարկվում են գործառնական արժույթով կիրառելով հաշվապահական հաշվեկշռի ամսաքվի դրությամբ գործող փոխարժեքը:

Յուրաքանչյուր գործառնության պայմանագրով նախատեսված փոխարժեքի և տվյալ գործառնության օրվա գործող փոխարժեքի տարբերությունից առաջացած օգուտը կամ վնասը հաշվառվում է համափարպակ ֆինանսական արդյունքների մասին հաշվետվության գուտ առևտրային եկամուտ հոդվածի արտարժույթի առք ու վաճառքից գուտ եկամուտ տողում:

Բանկի կողմից ֆինանսական հաշվետվությունների պատրաստման նպատակով օգտագործվել են հետևյալ փոխարժեքները

	2023թ հունիսի 30	2022թ դեկտեմբերի 31
ՀՀ դրամ/1 ԱՄՆ դոլար	386.06	393.57
ՀՀ դրամ/1 Եվրո	418.95	420.06

2.6 Կամխիկ և կամխիկին հավասարեցված միջոցներ

Գրանական միջոցներ և դրանց համարժեքները բաղկացած են կանխիկ դրամական միջոցներից, բոքսակից բանկերի ցպահանջ միջոցներից, ՀՀ ԿԲ-ում պահվող միջոցներից (բացառությամբ ԱրՔա վճարային համակարգով իրականացվող փոխհաշվարկների համար դեպոզիտային գումարների), որոնք կարող են փոխարկվել կանխիկ կարճ ժամանակամիջոցում և չեն ենթարկվում արժեքի փոփոխման զգալի ռիսկի ։

2.7 Պահանջներ այլ բանկերի նկատմամբ

Իր բնականոն գործունեության ընթացքում Բանկն օգտագործում է այլ բանկերում տարբեր ժամանակաշրջանների համար բացված ընթացիկ և ավանդային հաշիվներ։

2.8 Արժեթղթեր

Իրական արժեքով՝ այլ համապարփակ ֆինանսական արդյունքի միջոցով չափվող ֆինանսական ակտիվները սկզբնական ճանաչման ժամանակ հաշվառվում են սկզբնական արժեքով և հետագայում վերաչափվում են իրական արժեքով։ Իրական արժեքով վերագնահատման ժամանակ վերագնահատման արդյունքը արտացոլվում է սեփական կապիտալում։

2.9 Հանախորդների տրված ամորտիզացված արժեքով հաշվառվող վարկեր և փոխառություններ

Հանախորդների տրված ամորտիզացված արժեքով հաշվառվող վարկեր և փոխառություններ ֆիրմված վճարումներով ֆինանսական ակտիվներ են, որոնք ստեղծվում են Բանկի կողմից ուղղակիորեն պարտապահին դրամ տրամադրելու միջոցով՝ առանց պարտքը վաճառելու մտադրության։ Ֆիրմված ժամկետներով տրամադրված վարկերը սկզբնապես ճանաչվում են իրական արժեքով՝ գումարած գործարքից ծախսումները։ Այնուհետև վարկերն ու փոխառությունները չափվում են ամորտիզացված արժեքով՝ կիրառելով արդյունավետ տոկոսադույրի մեթոդը։ Հանախորդների տրված ամորտիզացված արժեքով հաշվառվող վարկեր և փոխառությունների գումարները նվազեցնում են դրանց գծով արժեզրկումից պահուստների գումարներով։

2.10 Վարձակալություն

Գործառնական վարձակալության շրջանակներում վարձավճարները ճանաչվում են որպես ծախս ֆինանսական արդյունքների մասին հաշվետվությունում համաձայն ՄՖՀՍ 16-ի։

2.11 Հմարավոր կորուստների պահուստ

Յուրաքանչյուր հաշվապահական հաշվեկշռի ամսաթվով Բանկն իրականացնում է արժեզրկման գնահատում ֆինանսական ակտիվների կամ ֆինանսական ակտիվների խմբի համար։

2.12 Ոչ նյութական ակտիվներ

Ոչ նյութական ակտիվները բաղկացած են համակարգչային ծրագրից, արտոնագրերից և այլն։ Առանձին ձեռք բերված ոչ նյութական ակտիվները սկզբնապես ճանաչվում են ինքնարժեքով։ Նախնական ճանաչումից հետո ոչ նյութական ակտիվները հաշվառվում են ինքնարժեքով՝ նվազեցնելով կուտակված ամորտիզացիան կամ արժեզրկումից կորուստները։ Ոչ նյութական ակտիվների օգտակար ծառայությունների ժամկետները կարող են լինել որոշակի կամ անորոշ։ Որոշակի ժամկետ ունեցող ոչ նյութական ակտիվներն ամորտիզացվում են գծային հիմունքով օգտակար ծառայության՝ 15 տարվա ընթացքում։Անորոշ օգտակար ծառայությունների ժամկետներ ունեցող ոչ նյութական ակտիվները չեն ամորտիզացվում, սակայն յուրաքանչյուր տարի գնահատվում են արժեզրկման առումով։

2.13 Հիմնական միջոցներ

Հիմնական միջոցները ներկայացված են սկզբնական արժեքի և կուտակված մաշվածության տարբերությամբ։

Մաշվածությունը հաշվարկվում է գծային մեթոդով ակտիվի օգտակար ծառայության ժամկետի ընթացքում, կիրառելով հետևյալ տարեկան դրույթաչափերը՝

	Օգտակար ծառայության ժամկետ
	(տարիներ)
Շենքեր, շինություններ	30
Համակարգիչներ և կապի միջոցներ	3
Տրանսպորտային միջոցներ	8
Ավտոմատ գանձման մեքենաներ	10
Այլ հիմնական միջոցներ	8
Գույք և գրասենյակային սարքավորումներ	8

Վարձակալված հիմնական միջոցների վրա ուղղված կապիտալ բնույթի ծախսումները կապիտալացվում և ամորտիզացվում են գծային հիմունքով վարձակալական պայմանագրի գործողության մնացորդային ժամկետի ընթացքում։

Հիմնական միջոցների վերանորոգման և պահպանման հետ կապված ծախսումները ֆինանսական արդյունքի մասին հաշվետվությունում ճանաչվում են որպես ծախս՝ դրանց կատարման պահին։

2.14 Ֆինանսական գործիքներ

Բանկը ֆինանսական գործիքների չափումը, ճանաչումը, օգտագործումը և հաշվառումը կատարում է ՀՀ օրենսդրությամբ սահմանված կարգով, ինչպես նաև բանկի կողմից ընդունված կարգերով, որոշումներով, հրամաններով և ակտերով:

2.15 Հաշվապահական հաշվեկշռի ամսաթվից հետո տեղի ունեցող դեպքեր

2.15.1 Եթե առաջիտրական կազմակերպության կողմից հայտնաբերված էական սխալը արդյունք է

2.15.2 Եթե բանկի տարեկան ֆինանսական հաշվետվությունները սահմանված կարգով հրապարակելուց հետո առաջանում կամ հայտնաբերվում են էական սխալներ, ապա նման դեպքերում ճշգրտումներ չեն կատարվում և համարվում է, որ նման տեղեկատվության վերաներկայացումն անիրագործելի է:

2.16 Հարևում

Շահույթի գծով հաշվետու տարվա շահութահարկը բաղկացած է ընթացիկ և հետաձգված հարկերից: Ընթացիկ հարկը տարվա համար հարկվող եկամտից վճարվելիք հարկն է՝ հաշվապահական հաշվեկշռի ամսաթվին գործող հարկային դրույքով, ինչպես նաև նախորդ տարիների համար վճարված հարկերի ճշտումները: Հետաձգված հարկերը հաշվարկվում են հաշվի առնելով բոլոր ժամանակային տարբերությունները, որոնք առաջանում են ֆինանսական հաշվետվություններում ճանաչված ակտիվների և պարտավորությունների հաշվեկշռային գումարների և հարկային նպատակներով հաշվարկվող գումարների միջև:

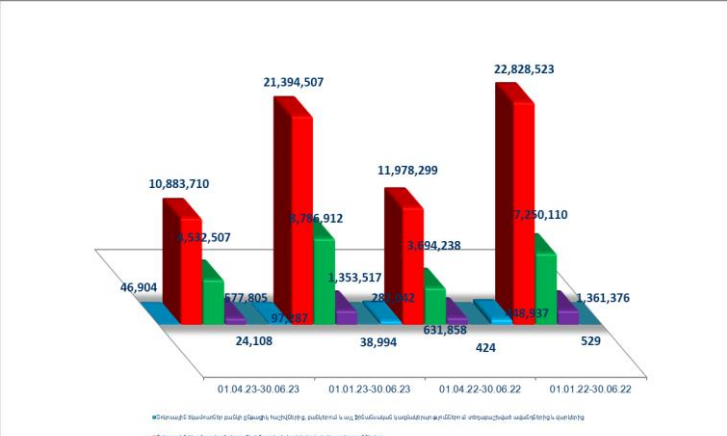
Բանկը իր գործունեության ընթացքում վճարում է նաև այլ հարկեր: Այլ հարկերը ներառված են համապարփակ ֆինանսական արդյունքների մասին հաշվետվության այլ ծախսերում:

2.17 Չափման և ներկայացման արժույթ

Հայաստանի Հանրապետության ազգային արժույթը ՀՀ դրամն է: Սույն ֆինանսական հաշվետվությունների նպատակների համար դրանք հանդիսանում է նաև ներկայացման արժույթ: Միջանկյալ ֆինանսական հաշվետվությունները ներկայացված են ՀՀ դրամով՝ հազարների ճշտությամբ:

Շանթագրություն 3. «Զուտ տոկոսային և մնամատիպ եկամուտներ»

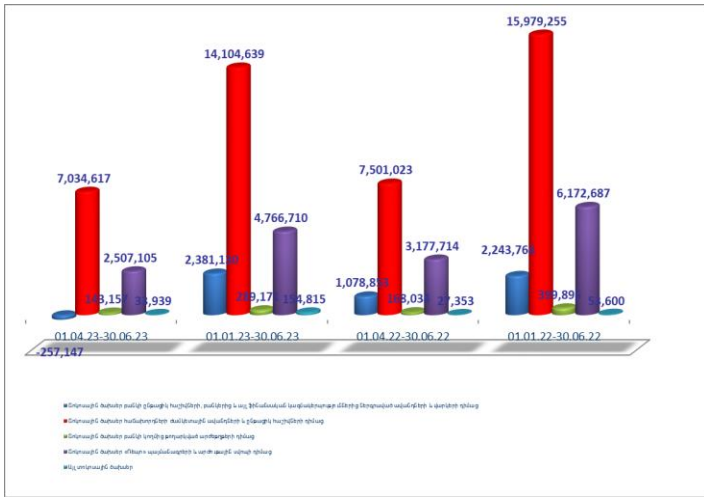
Տոկոսային և մնամատիպ եկամուտներ	01.04.23-30.06.23	01.01.23-30.06.23	01.04.22-30.06.22	01.01.22-30.06.22
Տոկոսային եկամուտներ բանկի ընթացիկ հաշիվներից, բանկերում և այլ ֆինանսական կազմակերպություններում տեղաբաշխված ավանդներից և վարկերից	46,904	97,287	282,042	448,937
Տոկոսային եկամուտ հաճախորդներին տրված վարկերից և փոխառություններից	10,883,710	21,394,507	11,978,299	22,828,523
Տոկոսային եկամուտ պարտքային արժեթղթերից	4,532,507	8,786,912	3,694,238	7,250,110
Տոկոսային եկամուտ «Ռեալ» պայմանագրերից և արժույթային ավելից	577,805	1,353,517	631,858	1,361,376
Այլ տոկոսային եկամուտ	24,108	38,994	424	529
Ընդամենը	16,065,034	31,671,217	16,586,861	31,889,475



Պատկերը ներկայացնում է հաշվետվության ընթացիկ հաշվեկշռի ամսաթվին և այլ ֆինանսական կազմակերպություններում տեղաբաշխված ավանդների և վարկերից ստացվող տոկոսային եկամուտները:

- Շրջաթիվ համար հանձնարումներ և սղման գները և փոխադրումներ
- Շրջաթիվ համար սարքավորումներ
- Շրջաթիվ համար միջուկային սարքավորումներ և ստիպումներ
- Այլ տեսակի համար

Տվյալներ և մանրամասն ծախսեր	01.04.23-30.06.23	01.01.23-30.06.23	01.04.22-30.06.22	01.01.22-30.06.22
Տվյալներ ծախսեր քանակ ընթացիկ հաշիվների, քանակների և այլ ֆինանսական կազմակերպություններից ներգրավված ավանդների և վարկերի դիմաց	-257,147	2,381,130	1,078,853	2,243,764
Տվյալներ ծախսեր հաճախորդների ժամկետային ավանդների և ընթացիկ հաշիվների դիմաց	7,034,617	14,104,639	7,501,023	15,979,255
Տվյալներ ծախսեր քանակ կողմից բողոքված արժեթղթերի դիմաց	143,157	289,171	168,034	399,895
Տվյալներ ծախսեր «Ռ-Եպո» պայմանագրերի և արժույթային ակտիվի դիմաց	2,507,105	4,766,710	3,177,714	6,172,687
Այլ տվյալներ ծախսեր	33,939	154,815	27,353	53,600
Ընդամենը	9,461,671	21,696,465	11,952,977	24,849,201
Ձուտ տոկոսային և մանրամասն եկամուտ	6,603,363	9,974,752	4,633,884	7,040,274



Մանրագրություն 4. «Կոմիսիոն և այլ վճարների տեսքով եկամուտներ և ծախսեր»

Կոմիսիոն և այլ վճարների տեսքով եկամուտներ	01.04.23-30.06.23	01.01.23-30.06.23	01.04.22-30.06.22	01.01.22-30.06.22
Վրամատուցումներ գործառնություններից	91,888	184,524	137,892	228,145
Հաշվառության մասնառություններից	82,915	151,185	78,213	165,754
Երաշխիքներից, հոծարագրերով, ակտիվիստիվներով գործառնություններից, հավատարմագրային կառավարման գործառնություններից	132,217	394,250	127,703	226,860

Արտարժույթով և արժեթղթերով գործառնություններից				
Վճարային բարտերի սպասարկումից	421,931	832,331	269,886	512,810
Այլ կոմիսիոն վճարներ	309,267	540,906	227,693	389,487
Ընդամենը	1,038,218	2,103,196	841,387	1,523,056

Կոմիսիոն և այլ վճարների տեսքով ծախսեր	01.04.23-30.06.23	01.01.23-30.06.23	01.04.22-30.06.22	01.01.22-30.06.22
Թղթակցային և այլ հաշիվների դիմաց կոմիսիոն վճարներ/ հաշվարկային գործառն.	28,512	55,701	17,208	48,864
Վճարային բարտերով գործառնությունների գծով վճարներ/դրամարկղային գործառն.	96,765	144,947	66,785	153,779
Երաշխիքների, հոծարագրերով, ակրեդիտիվներով գործառնությունների, հավատարմագրային կառավարման գործառնությունների գծով վճարներ				
Արտարժույթով և արժեթղթերով				
Այլ կոմիսիոն վճարներ	3,100	7,515	4,444	16,692
Ընդամենը	128,377	208,163	88,437	219,335

Ստացված գուտ կոմիսիոն և այլ վճարներ	909,841	1,895,033	752,950	1,303,721
--	----------------	------------------	----------------	------------------

Շանրագրություն 5. «Զուտ եկամուտ առևտրային գործառնություններից»

Շանույթ վնասով վերաչափվող իրական արժեքով պահվող ներդրումներից	01.04.23-30.06.23	01.01.23-30.06.23	01.04.22-30.06.22	01.01.22-30.06.22
Առևտրային նպատակներով պահվող ներդրումների առք ու վաճառքից գուտ եկամուտ, այդ թվում՝				
- բաժնետոմսերից	-	-	-	-
- պարտքային արժեթղթերից	-	-	-	-
- ածանցյալներից	-	-	0	71,145
Առևտրային նպատակներով պահվող ներդրումների իրական արժեքի փոփոխությունից գուտ եկամուտ	61,728	11,186	285,740	-1,654,515
Ընդամենը	61,728	11,186	285,740	-1,583,370

Վաճառքի համար մատչելի ներդրումներից	01.04.23-30.06.23	01.01.23-30.06.23	01.04.22-30.06.22	01.01.22-30.06.22
Վաճառքի համար մատչելի ներդրումների առք ու վաճառքից գուտ եկամուտ, այդ թվում՝				
- բաժնետոմսերից	-	-	-	-
- պարտքային արժեթղթերից	70,617	77,660	16,673	20,521
- ածանցյալներից	-	-	-	-
Վաճառքի համար մատչելի ներդրումների իրական արժեքի փոփոխությունից գուտ եկամուտ	191,360	194,284	-33,249	-23,804
Ընդամենը	261,977	271,944	-16,576	-3,283

Արտարժույթային գործառնություններից	01.04.23-30.06.23	01.01.23-30.06.23	01.04.22-30.06.22	01.01.22-30.06.22
Արտարժույթի առք ու վաճառքից ստացված գուտ եկամուտ	503,189	1,325,315	2,025,771	6,888,380
Արտարժույթի վերագնահատումից ստացված գուտ եկամուտ	-68,828	-461,177	-20,190,007	-20,135,650
Ընդամենը	434,361	864,138	-18,164,236	-13,247,270

Թամկարծիք մետաղների բանկային ստանդարտացված ձուլակտորներից և հուշադրամներից	01.04.23-30.06.23	01.01.23-30.06.23	01.04.22-30.06.22	01.01.22-30.06.22

Թանկարժեք մետաղների բանկային ստանդարտացված ձուլակտորների և հուշադրամների առ ու վաճառքից ստացված գուտ		49	(133)	(133)
Թանկարժեք մետաղների բանկային ստանդարտացված ձուլակտորների և հուշադրամների վերագնահատումից ստացված	-228	344	-3,990	-1,260
Ընդամենը	-228	393	-4,123	-1,393
Ձուտ եկամուտ առևտրային	757,838	1,147,661	-17,899,195	-14,835,316

Մանրագրություն 6. «Այլ գործառնական եկամուտ»

Այլ գործառնական եկամուտ	01.04.23-30.06.23	01.01.23-30.06.23	01.04.22-30.06.22	01.01.22-30.06.22
Եկամուտներ ստացված տույժերից և սուվալաններից	527,892	1,238,931	1,071,143	2,093,904
Ֆակտորինգից ստացված եկամուտներ	14	14	-	-
Հիմնական միջոցների և ոչ նյութական ակտիվների օտարումից ստացված գուտ եկամուտներ	248,361	329,108	70,903	91,876
Հիմնական միջոցների և ոչ նյութական ակտիվների վերագնահատումից և արժեզրկման հակադարձումից գուտ եկամուտներ				
Այլ եկամուտներ	86,333	171,500	22,729,267	38,741,962
Ընդամենը	862,600	1,739,553	23,871,313	40,927,742

Մանրագրություն 7. «Ակտիվների հնարավոր կորուստների պահուստին կատարված գուտ մասնամումներ»

Քանկերի նկատմամբ պահանջների գծով	Մանրագրություն 14	01.04.23-30.06.23	01.01.23-30.06.23	01.04.22-30.06.22	01.01.22-30.06.22
Սկզբնական մնացորդ		108,349	109,105	136,455	41,440
Պահուստին կատարված մասնամումներ		161,806	281,406	130,648	338,031
Պահուստին կատարված մասնամումների վերադարձ		-111,109	-231,465	-171,064	-283,432
Պահուստին կատարված գուտ մասնամումներ		50,697	49,941	-40,416	54,599
Նախկինում հետհաշվեչիտ դուրս գրված		-	-	-	-
Պահուստի օգտագործում		-	-	-	-
Վերջնական մնացորդ		159,046	159,046	96,039	96,039

Ֆինանսական կազմակերպությունների նկատմամբ պահանջների գծով	Մանրագրություն 14	01.04.23-30.06.23	01.01.23-30.06.23	01.04.22-30.06.22	01.01.22-30.06.22
Սկզբնական մնացորդ		39,364	31,000	87,466	132,062
Պահուստին կատարված մասնամումներ		86,246	102,258	40,673	29,457
Պահուստին կատարված մասնամումների		-96,214	-103,862	-	-33,380
Պահուստին կատարված գուտ մասնամումներ		-9,968	-1,604	40,673	-3,923
Նախկինում հետհաշվեչիտ դուրս գրված		-	-	-	-
Պահուստի օգտագործում		-	-	-	-
Վերջնական մնացորդ		29,396	29,396	128,139	128,139

Հաճախորդներին տրված վարկերի, փոխառությունների գծով	16	01.04.23-30.06.23	01.01.23-30.06.23	01.04.22-30.06.22	01.01.22-30.06.22
Սկզբնական մնացորդ		65,757,972	66,373,385	37,155,423	32,647,278

Շամբարագրություն	Պահուստին կատարված մասհանումներ	19,649,357	28,514,894	13,716,671	35,258,543
	Պահուստին կատարված մասհանումների վերադարձ	-15,623,726	-24,720,950	-5,642,677	-7,523,630
	Պահուստին կատարված գուտ մասհանումներ	4,025,631	3,793,944	8,073,994	27,734,913
	Նախկինում հետհաշվեկշիռ դուրս գրված գումարների վերադարձ	11,041,352	20,431,245	4,710,085	6,281,993
	Պահուստի օգտագործում	-12,525,574	-22,299,193	-5,091,151	-21,815,833
	Վերջնական մնացորդ	68,299,381	68,299,381	44,848,351	44,848,351

Շամբարագրություն 18	Ներդրումների գծով	01.04.23-30.06.23	01.01.23-30.06.23	01.04.22-30.06.22	01.01.22-30.06.22
	Սկզբնական մնացորդ	87,808	88,379	-	-
	Պահուստին կատարված մասհանումներ	12,072	13,728	67,514	67,514
	Պահուստին կատարված մասհանումների վերադարձ	(1,264)	(3,491)	-	-
	Պահուստին կատարված գուտ մասհանումներ	10,808	10,237	67,514	67,514
	Նախկինում հետհաշվեկշիռ դուրս գրված	-	-	-	-
	Պահուստի օգտագործում	-	-	-	-
Վերջնական մնացորդ	98,616	98,616	67,514	67,514	

Շամբարագրություն 18	Այլ ակտիվների գծով	01.04.23-30.06.23	01.01.23-30.06.23	01.04.22-30.06.22	01.01.22-30.06.22
	Սկզբնական մնացորդ	125,574	59,685	119,325	58,738
	Պահուստին կատարված մասհանումներ	1,280,726	1,457,823	430,963	688,202
	Պահուստին կատարված մասհանումների վերադարձ	-73,317	-167,057	-108,445	-301,135
	Պահուստին կատարված գուտ մասհանումներ	1,207,409	1,290,766	322,518	387,067
	Նախկինում հետհաշվեկշիռ դուրս գրված գումարների վերադարձ	25,818	43,584	10,425	28,540
	Պահուստի օգտագործում	-1,246,377	-1,281,611	-337,949	-360,026
Վերջնական մնացորդ	112,424	112,424	114,319	114,319	

Շամբարագրություն 34	Վարկային շիտկ պարունակող հետհաշվեկշռային հոդվածների գծով	01.04.23-30.06.23	01.01.23-30.06.23	01.04.22-30.06.22	01.01.22-30.06.22
	Սկզբնական մնացորդ	1,151,336	1,370,710	1,106,248	995,843
	Պահուստին կատարված մասհանումներ	1,086,860	1,564,223	413,685	836,888
	Պահուստին կատարված մասհանումների վերադարձ	-952,469	-1,649,206	-566,667	-879,465
	Պահուստին կատարված գուտ մասհանումներ	134,391	-84,983	-152,982	-42,577
	Վերջնական մնացորդ	1,285,727	1,285,727	953,266	953,266

Ընդամենը գուտ մասհանումներ պահուստներին	5,418,968	5,058,301	8,311,301	28,197,593
--	------------------	------------------	------------------	-------------------

Շամբարագրություն 8. «Ընդհանուր վարչական ծախսեր»				
Ընդհանուր վարչական ծախսեր	01.04.23-30.06.23	01.01.23-30.06.23	01.04.22-30.06.22	01.01.22-30.06.22
Ծախսեր հաշվարկված աշխատավարձի և դրան հավասարեցված այլ վճարումների գծով*	1,784,456	3,570,649	1,439,827	2,819,355
Ծախսեր սոցիալական ապահովագրության պետական հիմնադրամին հասկանալի մասի գծով	-	-	-	-
Վերապատրաստման և ուսուցման գծով ծախսեր	5,469	11,227	1,631	1,720
Գործողման ծախսեր	14,062	27,523	8,188	13,855

Գործառնական վարձակառության գծով ծախսեր	21,143	42,439	20,638	41,987
Ապահովագրության ծախսեր	43,929	52,166	32,055	52,847
Բանկի սարքավորումների սպասարկման և պահպանման գծով ծախսեր	27,426	47,581	39,843	52,494
Բանկի շենքերի տնտեսական պահպանության և ամփոսնագրության գծով ծախսեր	85,915	190,294	85,592	180,390
Առօրյա ծախսեր և խորհրդատվական	36,050	68,234	18,790	36,260
Կապի և հարողակցման միջոցների գծով ծախսեր	76,924	149,592	50,708	99,192
Տրանսպորտային ծախսեր	16,178	42,391	24,859	47,227
Ծախսեր հարկերի (բացառությամբ շահութահարկի), տուրքերի և այլ պարտադիր	108,072	212,329	93,836	179,707
Գրասենյակային և կազմակերպչական ծախսեր	21,196	43,863	24,071	40,856
Վարկերի տրամադրման և վերադարձման գծով	5,739	11,424	7,837	12,418
Այլ վարչական ծախսեր	248,633	420,248	125,216	178,820
Ընդամենը	2,495,192	4,889,960	1,973,091	3,757,128

2023-ի հունիսի 30-ի դրությամբ բանկի աշխատակիցների բվարանակը **1095-ն է**:
Սեկ աշխատողի բաժին ընկնող միջին ամսական աշխատավարձի չափը՝ **344** հազ.դրամ:

Ծանոթագրություն 9. «Այլ գործառնական ծախսեր»

Այլ գործառնական ծախսեր	01.04.23-30.06.23	01.01.23-30.06.23	01.04.22-30.06.22	01.01.22-30.06.22
Վճարված տուգանքներ և տույժեր	-	3,247	70	16,876
Գովազդային և ներկայացուցչական ծախսեր	35,574	69,022	53,753	85,882
Ֆակտորինգի գծով ծախսեր				
Հիմնական միջոցների և ոչ նյութական ակտիվների ամորտիզացիոն ծախսեր	510,459	988,198	388,962	776,943
Կորուստներ նյութական ակտիվների արժեզրկումից				
Ավանդների երաշխավորման հիմնդրամին հատկացումներ	202,848	401,258	245,300	510,285
Այլ ծախսեր	365,478	2,778,009	324,441	661,279
Ընդամենը	1,114,359	4,239,734	1,012,526	2,051,265

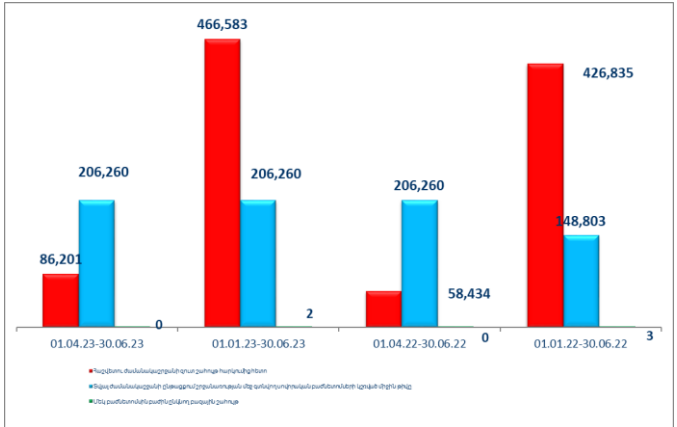
Ծանոթագրություն 11. «Շահութահարկի գծով ծախս (փոխհատուցում)»

Շահութահարկի գծով ծախս	01.04.23-30.06.23	01.01.23-30.06.23	01.04.22-30.06.22	01.01.22-30.06.22
Ընթացիկ հարկի գծով ծախս/-հակադարձում			3,600	3,600
Տվյալ ժամանակաշրջանում ճանաչված նախորդ ժամանակաշրջանների ընթացիկ հարկի ճշգրտումները	-	-	-	-
Հետստացված հարկի գծով ծախս	18,922	102,421	-	-
Ընդամենը	18,922	102,421	3,600	3,600

Ծանոթագրություն 12. «Մեկ բաժնետոմսին բաժին ընկնող բազային շահույթ»

Մեկ բաժնետոմսին բաժին ընկնող բազային շահույթ	01.04.23-30.06.23	01.01.23-30.06.23	01.04.22-30.06.22	01.01.22-30.06.22
Հաշվետու ժամանակաշրջանի գուտ շահույթ հարկումից հետո	86,201	466,583	58,434	426,835

Տվյալ հաշվետու ժամանակաշրջանի համար հաշվարկված շահարաժիններ արտոնյալ բաժնետոմսերի գծով	()	()	()	()
Մոխրա-կան բաժնետոմսերի սեփականատերերին վերագրվող տվյալ ժամանակաշրջանի գուտ շահույթ/ վնաս	-	-	-	-
Տվյալ ժամանակաշրջանի ընթացքում շրջանառության մեջ գտնվող սովորական բաժնետոմսերի կշռված միջին բիլը	206,260	206,260	206,260	148,803
Մեկ բաժնետոմսին բաժին ընկնող բազային շահույթ	0	2	0	3
Մեկ բաժնետոմսին բաժին ընկնող նուրսացված				



Շահութագրություն. Այլ համապարփակ նկատույթներ

Այլ համապարփակ նկատույթներ	01.04.23-30.06.23	01.01.23-30.06.23	01.04.22-30.06.22	01.01.22-30.06.22
Փոխարժեքային տարբերություններ արտերկրյա գործառնությունների վերահաշվարկից	-	-	-	-
Բրանսկան արժեքով՝ այլ համապարփակ ֆինանսական արդյունքի միջոցով չափվող ֆինանսական ակտիվներ վերագնահատումներ	1,742,224	2,344,451	-528,300	-1,344,187
Դրամական հոսքերի հեջավորում	-	-	-	-
Հիմնական միջոցների վերագնահատումներից	-	-	-	-
Հետսովորված հարկի գծով ծախս	-	-	-	-
Ընդամենը	1,742,224	2,344,451	-528,300	-1,344,187

Շահութագրություն 13. «Կանխիկ դրամական միջոցներ, դրանց համարժեքներ և մնացորդներ ՀՀ կենտրոնական բանկում»

Կանխիկ դրամական միջոցներ, դրանց համարժեքներ և մնացորդներ ՀՀ կենտրոնական բանկում	Հաշվետու ժամանակաշրջան	Նախորդ ժամանակաշրջան
Կանխիկ դրամական միջոցներ	9,003,607	5,427,721
Դրամական միջոցների այլ տեղաբաշխումներ	2,578,683	3,432,719
Թրջակցային հաշիվներ ՀՀ ԿԲ-ում*	56,156,713	77,838,856
Ընդամենը	67,739,003	86,699,296
Ավանդային հաշիվներ ՀՀ ԿԲ-ում	-	-
Դեպոզիտային միջոցներ ՀՀ ԿԲ-ում**	1,565,000	1,487,500

Հաշվեզրված տոկոսներ		
Կանխիկ դրամական միջոցներ և մնացորդներ ՀՀ ԿԲ-ում	69,304,003	88,186,796
Թանկանոց մետաղների ստանդարտացված ձուլակտորներ	6,036	12,577
Այլ բանկերում տեղաբաշխված միջոցներ (ծանր. 14)	31,843,928	12,830,682
Ընդամենը դրամական միջոցներ և դրանց համարժեքներ	71,467,300	95,081,816

Թղթակցային հաշիվները ՀՀ ԿԲ-ում ներառում են ՀՀ բանկային օրենսդրության համաձայն բանկի ներգրավված միջոցների դիմաց հաշվարկված պարտադիր պահուստավորման ենթակա միջոցները, այլ:

** ՀՀ ԿԲ-ում դեպոնացված գումարը իրենից ներկայացնում է ԱրՔա վճարային համակարգով իրականացվող փոխհաշվարկների երաշխիքային ավանդ:

Շանթագրություն 14. «Պահանջներ բանկերի և այլ ֆինանսական կազմակերպությունների նկատմամբ»

Ընթացիկ հաշիվներ	Հաշվետու ժամանակաշրջան	Ետխորդ ժամանակաշրջան
ՀՀ բանկերում	106	16
ԲԻԲ-(Բաս3) և բարձր վարկանիշ ունեցող բանկերում	650,488	438,911
ԲԻԲ-(Բաս3)-ից ցածր վարկանիշ ունեցող և վարկանիշ չունեցող բանկերում	3,071,667	7,931,016
Հաշվեզրված տոկոսներ	-	-
Ընդամենը	3,722,261	8,369,943

Միջբանկային վարկեր և ավանդներ, այլ		
ՀՀ ԿԲ-ում		
- վարկեր և ավանդներ	-	-
- շահուտոլիմց	-	-
- ֆինանսական լիզինգ	-	-
- ռեպո (հետզնման) պաշանագրեր	-	-
- սվոպ	-	-
- այլ	-	-
ՀՀ բանկերում	25,973,308	4,389,491
- վարկեր և ավանդներ	8,600,610	2,361,420
- շահուտոլիմց	-	-
- ֆինանսական լիզինգ	-	-
- ռեպո (հետզնման) պաշանագրեր	17,372,698	2,025,253
- սվոպ	-	2,818
- ակտիվիտիվներ և բանկային երաշխիքներ	-	-
- այլ	-	-
ԲԻԲ-(Բաս3) և բարձր վարկանիշ ունեցող բանկերում	0	0
- վարկեր և ավանդներ	-	-
- շահուտոլիմց	-	-
- ֆինանսական լիզինգ	-	-
- ռեպո (հետզնման) պաշանագրեր	-	-
- սվոպ	-	-
- ակտիվիտիվներ և բանկային երաշխիքներ	-	-
- այլ	-	-

ԹԹԲ-(Բաս3)-ից ցածր վարկամիջ ունեցող և վարկամիջ չունեցող քանակներում	2,293,305	172,284
- վարկեր և ավանդներ	2,170,000	0
- ֆակտորինգ	-	-
- ֆինանսական լիզինգ	-	-
- ռեպո (հետգնման) պաշտնակազմեր	-	-
- սվոպ	-	-
- ակտիվիտիվներ և բանկային երաշխիքներ	-	-
- այլ	123,305	172,284
Հաշվեզրված տոկոսներ	14,100	8,069
Ընդամենը	32,002,974	12,939,787
Բնակների նկատմամբ պահանջների գծով հնարավոր կորուստների պահուստ (ծանոթ. 7)	-159,046	-109,105
Ջուտ պահանջներ քանակների նկատմամբ	31,843,928	12,830,682

Ֆինանսական կազմակերպություններում վարկեր և ավանդներ, այլ պահանջներ		
ՀՀ ֆինանսական կազմակերպություններում՝	5,707,112	6,525,994
- վարկեր և ավանդներ	0	1,680,239
- ֆակտորինգ	-	-
- ֆինանսական լիզինգ	-	-
- ռեպո (հետգնման) պաշտնակազմեր	5,707,112	4,845,755
- սվոպ	-	-
- ակտիվիտիվներ և բանկային երաշխիքներ	-	-
- այլ	-	-
ԹԹԲ-(Բաս3) և քարձր վարկամիջ ունեցող ֆինանսական կազմակերպություններում՝		
- վարկեր և ավանդներ	-	-
- ֆակտորինգ	-	-
- ֆինանսական լիզինգ	-	-
- ռեպո (հետգնման) պաշտնակազմեր	-	-
- սվոպ	-	-
- ակտիվիտիվներ և բանկային երաշխիքներ	-	-
- այլ	-	-
ԹԹԲ-(Բաս3)-ից ցածր վարկամիջ ունեցող և վարկամիջ չունեցող ֆինանսական կազմակերպություններում՝	828,699	1,308,405
- վարկեր և ավանդներ	-	-
- ֆակտորինգ	-	-
- ֆինանսական լիզինգ	-	-
- ռեպո (հետգնման) պաշտնակազմեր	-	-
- սվոպ	-	-
- ակտիվիտիվներ և բանկային երաշխիքներ	-	-
- այլ	828,699	1,308,405
Հաշվեզրված տոկոսներ	18,634	8,892
Ընդամենը	6,554,445	7,843,291
Ֆինանսական կազմակերպությունների նկատմամբ պահանջների գծով հնարավոր կորուստների պահուստ (ծանոթ. 7)	-29,396	-31,000
Ջուտ պահանջներ ֆինանսական կազմակերպությունների նկատմամբ	6,525,049	7,812,291
Ջուտ պահանջներ քանակների և ֆինանսական կազմակերպությունների նկատմամբ	38,368,977	20,642,973

Ծանոթագրություն 15. «Շահույթ» վնասով վերաչափվող իրական արժեքով հաշվառվող ֆինանսական ակտիվներ»

Պետական արժեքիքեր	Հաշվետու ժամանակաշրջան	Նախորդ ժամանակաշրջան
ՀՀ պետական արժեքիքեր, այդ թվում՝		
- գանձապետական պարտատոմսեր	0	0
- կենտրոնական բանկի պարտատոմսեր	-	-

- այլ		
ԹԹԹ- (Քաս3) և քարձր վարկանիշ ունեցող երկնեղի պետական արժեթղթեր, այլ թվում		
- զանժապետական պարտատոմսեր	-	-
- կենտրոնական բանկի պարտատոմսեր	-	-
- այլ	-	-
ԹԹԹ- (Քաս3) -ից ցածր վարկանիշ ունեցող և վարկանիշ չունեցող երկնեղի պետական արժեթղթեր		
- զանժապետական պարտատոմսեր	-	-
- կենտրոնական բանկի պարտատոմսեր	-	-
- այլ	-	-
Ընդամենը պետական արժեթղթեր	0	0

ՀՀ ոչ պետական արժեթղթեր	Հաղվեոու ժամանակաշրջան	Նախորդ ժամանակաշրջան/
Ա-/Ա3/ և քարձր վարկանիշ ունեցող թողարկողի		
- երկարաժամկետ պարտրային գործիքներ	-	-
- կարճաժամկետ պարտրային գործիքներ	-	-
- ավանդային հավաստագրեր	-	-
- կապիտալի գործիքներ	-	-
- այլ	-	-
Հայաստանի Հանրապետության կենտրոնական		
- երկարաժամկետ պարտրային գործիքներ	-	-
- կարճաժամկետ պարտրային գործիքներ	-	-
- ավանդային հավաստագրեր	-	-
- կապիտալի գործիքներ	-	-
- այլ	-	-
ԹԹԹ+/Քաս1/ և ցածր վարկանիշ ունեցող, այլ		
- երկարաժամկետ պարտրային գործիքներ	-	-
- կարճաժամկետ պարտրային գործիքներ	-	-
- ավանդային հավաստագրեր	-	-
- կապիտալի գործիքներ	-	-
- այլ	-	-
Ընդամենը ՀՀ ոչ պետական առևտրային նպատակով պահվող արժեթղթեր	0	0

Այլ երկրների ոչ պետական արժեթղթեր	Հաղվեոու ժամանակաշրջան	Նախորդ ժամանակաշրջան/
Ա-/Ա3/ և քարձր վարկանիշ ունեցող թողարկողի		
- երկարաժամկետ պարտրային գործիքներ	-	-
- կարճաժամկետ պարտրային գործիքներ	-	-
- ավանդային հավաստագրեր	-	-
- կապիտալի գործիքներ	-	-
- այլ	-	-
ԹԹԹ+/Քաս1/ և ցածր վարկանիշ ունեցող, այլ		
- երկարաժամկետ պարտրային գործիքներ	-	-
- կարճաժամկետ պարտրային գործիքներ	-	-
- ավանդային հավաստագրեր	-	-
- կապիտալի գործիքներ	-	-
- այլ	-	-
Ընդամենը այլ երկրների ոչ պետական առևտրային նպատակով պահվող արժեթղթեր	0	0

Ընդամենը Շահույթ վնասով վերաչափվող իրական արժեքով հաշվառվող ֆինանսական	0	0
--	---	---

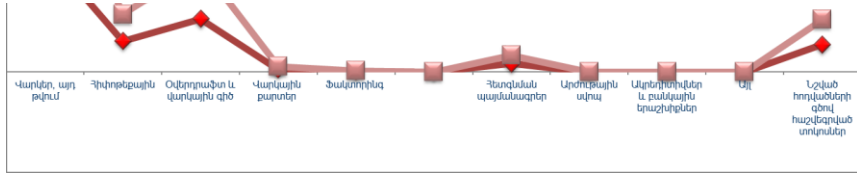
Առևտրային նպատակով պանվող այլ ֆինանսական ակտիվներ	Հաշվետու ժամանակաշրջան	Նախորդ ժամանակաշրջան/
Վարկեր, ֆակտորինգ, դեբիտորական պարտքեր		
- Ա/ԱՆ/ և բանձր վարկանիշ ունեցող	-	-
- ԲԲԲ+/Բաս 1/ և ցածր վարկանիշ ունեցող, այլ վարկանիշ ունեցող և վարկանիշ չունեցող վարկատուների	-	-
- Հիփոթեկ	-	-
- Սպառողական վարկեր	-	-
- այլ		
Ածանցյալ գործիքներ	0	
- ֆյուչերս	-	-
- Ֆորվարդ	-	-
- օպցիոն	-	-
- ավոպ	-	-
- այլ	-	-
Ընդամենը		

Ընդամենը Շահույթ վնասով վերաչափվող իրական արժեքով հաշվառվող ֆինանսական ակտիվներ	0	0
---	---	---

Շանթթագրություն 16. «Հանախորդների տրված ամորտիզացված արժեքով հաշվառվող վարկեր և փոխառություններ»

Տրված վարկեր և այլ փոխառություններ	Հաշվետու ժամանակաշրջան	Նախորդ ժամանակաշրջան
Վարկեր, այդ թվում՝	320,497,257	324,102,351
- ՀՀ կառավարությանը		
- տեղական ինքնակառավարման մարմիններին		
- հիփոթեքային	82,365,216	70,576,647
Օվերդրաֆտ և վարկային գիծ	140,980,903	142,843,430
Վարկային քարտեր	6,661,020	7,918,912
Ֆակտորինգ	1,678,957	2,007,459
	-	-
Հեռցմնան պայմանագրեր	22,070,996	22,070,853
Արժույթային ավոպ	0	0
Արդրիտիվներ և քանկային երաշխիքներ	0	0
Այլ		
Նշված հոդվածների գծով հաշվեզրված տոկոսներ	72,595,227	67,039,175
Ընդամենը վարկեր	564,484,360	565,982,180
Հանախորդների տրված ամորտիզացված արժեքով հաշվառվող վարկեր և փոխառություններ (Շանթթ. 7)	-68,299,381	-66,373,385
Ընդամենը գուտ վարկեր	496,184,979	499,608,795





Հաշվետու ժամանակաշրջանի վերջի դրությամբ Հանախորդներին տրված ամորտիզացված արժեքով հաշվառվող աշխատող և շաշխատող վարկեր և փոխառությունների կառուցվածքը.

Հանախորդներին տրված ամորտիզացված արժեքով հաշվառվող աշխատող վարկեր և փոխառությունների կառուցվածքը	Հաշվետու ժամանակաշրջան	Նախորդ ժամանակաշրջան
Աշխատող վարկեր և փոխառություններ գումար քանակ	433,372,623	444,959,793
	87,570	89,104
Չաշխատող վարկեր և փոխառություններ, այլ քվում	131,111,737	121,022,387
	7803	8925
- ժամկետանց գումար քանակ	51,446,095	46,837,576
	5107	4045
Ընդամենը վարկեր գումար քանակ	564,484,360	565,982,180
	95,373	98,029
Հանախորդներին տրված ամորտիզացված արժեքով հաշվառվող վարկեր և փոխառություններ (ծանոթ. 7)	-68,299,381	-66,373,385
Ընդամենը զուտ վարկեր	496,184,979	499,608,795

Հանախորդներին տրված ամորտիզացված արժեքով հաշվառվող վարկեր և փոխառությունների վերլուծությունը ըստ հաճախորդների հետևյալ տիպերի.

Հանախորդներին տրված ամորտիզացված արժեքով հաշվառվող վարկեր և փոխառությունների վերլուծությունը ըստ հաճախորդների	Հաշվետու ժամանակաշրջան	Նախորդ ժամանակաշրջան
Պետական ձեռնարկություններ	2,177,171	2,428,392
Մասնավոր ձեռնարկություններ, այլ քվում	334,566,782	350,389,923
- խոշոր ձեռնարկություններ	162,934,840	182,776,072
- փոքր և միջին ձեռնարկություններ	171,631,942	167,613,851
Ֆիզիկական անձիք, այլ քվում	153,329,428	143,951,969
- ապատրվական վալիկեր	61,843,513	58,295,519
- հիվանդության վարկեր	82,365,216	70,576,647
- վարկային քարտեր	8,257,997	11,070,374
Անհատ ձեռնարկատերեր	1,815,752	2,172,721
Հաշվեդրված տուկսներ	72,595,227	67,039,175
Ընդամենը վարկեր և փոխառություններ	564,484,360	565,982,180

Հանախորդներին տրված ամորտիզացված արժեքով հաշվառվող վարկեր և փոխառություններ	-68,299,381	-66,373,385
---	-------------	-------------

Ընդամենը ամորտիզացված արժեքով հաշվառվող գույք վարկեր և փոխառություններ	496,184,979	499,608,795
---	--------------------	--------------------

ա) խոշոր վարկառուներին և նրանց հետ փոխկապակցված անձանց տրամադրված վարկերի ընդհանուր գումարը 31.12.2022թ – 177.310.989 հազ.դրամ, 30.06.2023թ –161.036.634 հազ.դրամ

բ) տեսակարար կշիռը ընդհանուր վարկային պորտֆելում 31.12.2022թ -31.33 %, 30.06.2023թ -32.45 %

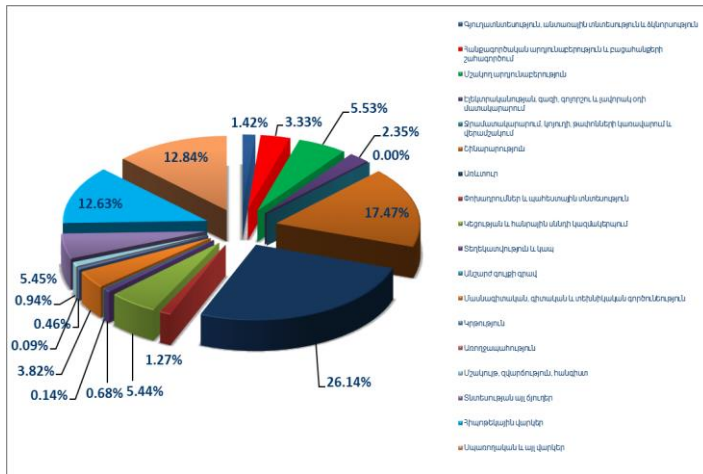
գ) տոկոսային հարաբերակցությունը կապիտալի նկատմամբ 31.12.2022թ – 152.66 %, 30.06.2023թ – 129.28 % :

Վարկային պորտֆելի վերլուծությունը ըստ վարկառուների ջանակի.	Հաշվետու ժամանակաշրջան	Նախորդ ժամանակաշրջան
Պետական ձեռնարկություններ	5	4
Մասնավոր ձեռնարկություններ	320	352
Ֆիզիկական անձիք	69,663	71,906
Անհատ ձեռնարկատերեր	553	591
Ընդամենը	70,541	72,853

Վարկային պորտֆելի (առանց հաշվի առնելու հնարավոր կորուստների պահեստի գումարը) վերլուծությունը ըստ վարկավորման ոլորտների.

31.12.22

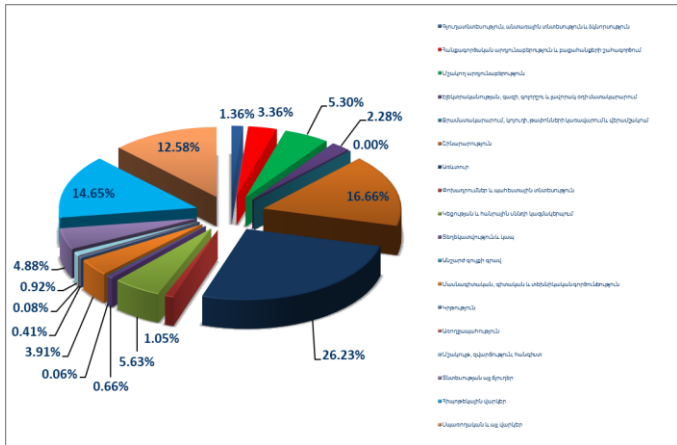
Հաճախորդներին տրված ամորտիզացված արժեքով հաշվառվող վարկեր և փոխառությունների վերլուծությունը ըստ վարկավորման ոլորտների	Գումար	Տոկոսային հարաբերությունը
1. Գյուղատնտեսություն, անտառային տնտեսություն և ձկնորսություն	8,041,563	1.42
2. Հանրագործական արդյունաբերություն և բացահանքերի շահագործում	18,846,127	3.33
3. Սնանկող արդյունաբերություն	31,302,363	5.53
4. Էլեկտրականության, գազի, գոլորշու և լավորակ օդի մատակարարում	13,305,795	2.35
5. Ջրամատակարարում, կոյուղի, բաֆինների կառավարում և վերանշակում	3,014	0.00
6. Շինարարություն	98,855,547	17.47
7. Առևտուր	147,963,674	26.14
8. Փոխադրումներ և պահեստային տնտեսություն	7,171,836	1.27
9. Կեցության և հանրային սննդի կազմակերպում	30,797,166	5.44
10. Տեղեկատվություն և կապ	3,859,915	0.68
11.Անշարժ գույքի գրավ	771,916	0.14
12. Մասնագիտական, գիտական և տեխնիկական գործունեություն	21,616,615	3.82
13.Կրթություն	2,604,056	0.46
14. Առողջապահություն	516,482	0.09
15.Սնունդի, զվարճություն, հանգիստ	5,334,100	0.94
16. Տնտեսության այլ ճյուղեր	30,843,570	5.45
17. Հիպոթեկային վարկեր	71,485,459	12.63



18. Սպառողական և այլ վարկեր	72,662,982	12.84
Ընդամենը	565,982,180	100

30.06.23

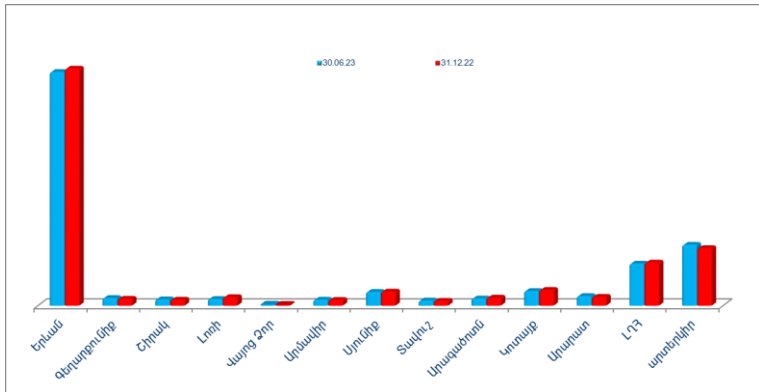
Հաճախորդներին տրված ամօրտիզացված արժեքով հաշվառվող վարկեր և փոխառությունների վերլուծությունն ըստ վարկավորման որոշումների	Գումար	Տեղաչափը հարաբերությունը
1. Գյուղատնտեսություն, անտառային տնտեսություն և ձկնորսություն	7,654,594	1.36
2. Հանրագործական արդյունաբերություն և բազահանրերի շահագործում	18,976,498	3.36
3. Մշակող արդյունաբերություն	29,896,451	5.30
4. Էլեկտրականության, գազի, գոլորշու և լավորակ օդի մատակարարում	12,895,688	2.28
5. Ջրամատակարարում, կոյտղի, բափոնների կառավարում և վերանշակում	1,997	0.00
6. Շինարարություն	94,019,469	16.66
7. Առևտուր	148,061,302	26.23
8. Փոխադրումներ և պահեստային տնտեսություն	5,924,327	1.05
9. Կեղծության և հանրային սննդի կազմակերպում	31,780,156	5.63
10. Տեղեկատվություն և կապ	3,697,866	0.66
11. Անշարժ գույքի գրավ	355,778	0.06
12. Մասնագիտական, գիտական և տեխնիկական գործունեություն	22,051,908	3.91
13. Կրթություն	2,308,018	0.41
14. Առողջապահություն	423,837	0.08
15. Մշակույթ, զվարճություն, հանգիստ	5,200,902	0.92
16. Տնտեսություն այլ ճյուղեր	27,530,035	4.88
17. Հիպոթեկային վարկեր	82,694,667	14.65
18. Սպառողական և այլ վարկեր	71,010,867	12.58
Ընդամենը	564,484,360	100



Համախորդների ռեզիդենտության առումով վարկային պորտֆելի վերլուծությունը ունի հետևյալ տեսքը.

Համախորդների ռեզիդենտության առումով վարկային պորտֆելի վերլուծությունը	Հաշվետու ժամանակաշրջան	Տոկոսային հարաբերությունը	Նախորդ ժամանակաշրջան	Տոկոսային հարաբերությունը
ՀՀ ռեզիդենտներ	423,469,990	85.35	430,803,915	86.23
Ոչ ռեզիդենտներ	72,714,989	14.65	68,804,880	13.77
Ընդամենը	496,184,979	100	499,608,795	100

ՍԱՐՁ	30.06.23		31.12.22	
	քանակ	գումար	քանակ	գումար
Երևան	36594	279,001,734	38061	283,037,027
Գեղարքունիք	11047	9,212,460	10348	8,361,468
Շիրակ	9691	7,620,785	9690	7,254,032
Լոռի	6540	8,026,346	6955	10,217,238
Վայոց Ձոր	194	1,650,864	205	1,445,568
Արմավիր	3534	7,209,935	3447	6,923,251
Սյունիք	4016	16,505,776	4169	16,918,434
Տավուշ	1882	6,260,699	1991	5,893,677
Արագածոտն	5688	8,644,100	6083	9,693,383
Կոտայք	5058	17,561,876	5387	18,907,687
Արարատ	6889	11,533,156	7014	10,631,329
ԼՂՀ	4179	50,242,259	4629	51,520,821
արտերկիր	61	72,714,989	50	68,804,880
ԸՆԴԱՄԵՆԸ	95,373	496,184,979	98,029	499,608,795



Մանրագրություն 17. «Իրական արժեքով այլ համապարփակ ֆինանսական արդյունքի միջոցով չափվող ֆինանսական ակտիվներ»

Ռեալական արժեքերը	Հաշվետու ժամանակաշրջան	Նախորդ ժամանակաշրջան
-------------------	------------------------	----------------------

ՀՀ պետական պարտատոմսեր	59,351,007	42,607,565
- գանձապետական պարտատոմսեր	59,351,007	42,607,565
- կենտրոնական բանկի պարտատոմսեր	-	-
- մտրիակ	-	-
ԹԹԲ-/Բաա3/ և քարձր վարկանիշ ունեցող երկնների պետական արժեթղթեր	-	-
- գանձապետական պարտատոմսեր	-	-
- կենտրոնական բանկի պարտատոմսեր	-	-
- այլ	-	-
ԹԹԲ+/Բաա1/ և ցածր վարկանիշ ունեցող, վարկանիշ չունեցող երկնների պետական արժեթղթեր	-	-
- գանձապետական պարտատոմսեր	-	-
- կենտրոնական բանկի պարտատոմսեր	-	-
- այլ	-	-
Հնարավոր կտրուտների պահուստ մուրհակների	0	0
Ընդամենը պետական արժեթղթեր	59,351,007	42,607,565

ՀՀ ոչ պետական արժեթղթեր	Հաշվետու ժամանակաշրջան	Նախորդ ժամանակաշրջան
Ա-/Ա3/ և քարձր վարկանիշ ունեցող թողարկողի		
- երկարաժամկետ պարտրային գործիքներ	-	-
- կարճաժամկետ պարտրային գործիքներ	-	-
- ավանդային հավատագրեր	-	-
- կապիտալի գործիքներ	-	-
- այլ	-	-
Հայաստանի Հանրապետության կենտրոնական բանկի կողմից «Գ-» և քարձր վարկանիշ ստացած թողարկողի		
- երկարաժամկետ պարտրային գործիքներ	-	-
- կարճաժամկետ պարտրային գործիքներ	-	-
- ավանդային հավատագրեր	-	-
- կապիտալի գործիքներ	-	-
- այլ	-	-
ԹԹԲ+/Բաա1/ և ցածր վարկանիշ ունեցող, այլ վարկանիշ ունեցող և վարկանիշ չունեցող թողարկողի		
- երկարաժամկետ պարտրային գործիքներ	591,077	602,726
- կարճաժամկետ պարտրային գործիքներ	-	-
- ավանդային հավատագրեր	-	-
- կապիտալի գործիքներ	-	-
- այլ	-	-
Ընդամենը ՀՀ ոչ պետական արժեթղթեր	591,077	602,726

Այլ երկրների ոչ պետական արժեթղթեր	Հաշվետու ժամանակաշրջան	Նախորդ ժամանակաշրջան
Ա-/Ա3/ և քարձր վարկանիշ ունեցող թողարկողի		
- երկարաժամկետ պարտրային գործիքներ	-	-
- կարճաժամկետ պարտրային գործիքներ	-	-
- ավանդային հավատագրեր	-	-
- կապիտալի գործիքներ	-	-
- այլ	-	-
ԹԹԲ+/Բաա1/ և ցածր վարկանիշ ունեցող, այլ վարկանիշ ունեցող և վարկանիշ չունեցող թողարկողի		
- երկարաժամկետ պարտրային գործիքներ	-	-
- կարճաժամկետ պարտրային գործիքներ	-	-
- ավանդային հավատագրեր	-	-
- կապիտալի գործիքներ	-	-
- այլ	-	-
Ընդամենը այլ երկրների ոչ պետական արժեթղթեր		

Ընդամենը Իրական արժեքով՝ այլ համապարփակ ֆինանսական արդյունքի միջոցով չափվող ֆինանսական ակտիվներ	59,942,084	43,210,291
---	------------	------------

Իրական արժեքով՝ այլ համապարփակ ֆինանսական արդյունքի միջոցով չափվող այլ ֆինանսական ակտիվներ		
վարկեր, ֆակտորինգ, դեբիտորական պարտքեր	-	-
- Ա-/ԱՅ/ և բարձր վարկանիշ ունեցող	-	-
-ԲԲԲ-/(հաա 1/ և ցածր վարկանիշ ունեցող, այլ վարկանիշ ունեցող և վարկանիշ չունեցող	-	-
- Հիփոթեկ	-	-
- Սպառողական վարկեր	-	-
- Այլ	-	-
Ընդամենը	0	0

Ընդամենը Իրական արժեքով՝ այլ համապարփակ ֆինանսական արդյունքի միջոցով չափվող ֆինանսական ակտիվներ	59,942,084	43,210,291
---	------------	------------

այլ առնուց բացառությամբ գաղտնիության

Հաշվետու ժամանակաշրջան

Աճճի ամվաճումը	Հիմնական գործունեությունը	Գրանցմամ երկիրը	Ներդրման ամսաթիվը	Ներդրումը (հազ. դրամ)	Քաժմեմասը
1. Արձնեխան Ջարդ ՓԲԸ	վճարահաշվարկային ծառայություններ	ՀՀ	20.10.06		
2.ԱԶԲԱ Քրեոլիտ Ռեփորթինգ ՓԲԸ	վճարահաշվարկային ծառայություններ	ՀՀ	22.11.07	12143	2.00
3. ՍՎԻՖՏ	վճարահաշվարկային ծառայություններ	Բելգիա	23.04.12	19845	4.0003
				19349	0.00005
Ընդամենը				51,337	6
այլ անձանց քաժմեմասեր կապիտալում իրականացված ներդրումների արժեզրկում (հնարավոր կորուստների պահուստ) (ծանոթ. 7)					0
Ընդամենը				51,337	

Նախորդ ժամանակաշրջան

Աճճի ամվաճումը	Հիմնական գործունեությունը	Գրանցմամ երկիրը	Ներդրման ամսաթիվը	Ներդրումը (հազ. դրամ)	Քաժմեմասը
1. Արձնեխան Ջարդ ՓԲԸ	վճարահաշվարկային ծառայություններ	ՀՀ	20.10.06		
2.ԱԶԲԱ Քրեոլիտ Ռեփորթինգ ՓԲԸ	վճարահաշվարկային ծառայություններ	ՀՀ	22.11.07	12143	2.00
3. ՍՎԻՖՏ	վճարահաշվարկային ծառայություններ	Բելգիա	23.04.12	19845	4.0003
				19968	0.00005
Ընդամենը				51,956	6
այլ անձանց քաժմեմասեր կապիտալում իրականացված ներդրումների արժեզրկում (հնարավոր կորուստների պահուստ) (ծանոթ. 7)					0
Ընդամենը				51,956	

	Հաշվետու ժամանակաշրջան	Նախորդ ժամանակաշրջան
Ընդամենը վաճառքի համար մատչելի ֆինանսական ակտիվներ և այլ անձանց բաժնետիրական կապիտալում իրականացված ներդրումները	59,993,421	43,262,247

Ծանոթագրություն 18. «Ամորտիզացված արժեքով հաշվառվող այլ ֆինանսական ակտիվներ»

Փնտանկան արժեքներ	Հաշվետու ժամանակաշրջան	Նախորդ ժամանակաշրջան
ՀՀ պետական պարտատոմսեր, այդ թվում՝	133,344,931	125,610,938
- գանձապետական պարտատոմսեր	128,545,475	121,308,107
- կենտրոնական բանկի պարտատոմսեր		
- այլ	4,799,456	4,302,831
ԲԲԲ-/Բաա3/ և քարճր վարկանիշ ունեցող երկների պետական արժեքներ, այդ թվում՝		
- գանձապետական պարտատոմսեր	-	-
- կենտրոնական բանկի պարտատոմսեր	-	-
- այլ	-	-
ԲԲԲ+/Բա1/ և ցածր վարկանիշ ունեցող, ինչպես նաև վարկանիշ չունեցող երկների պետական		
- գանձապետական պարտատոմսեր	-	-
- կենտրոնական բանկի պարտատոմսեր	-	-
- այլ	-	-
Հաշվառված տոկոսներ	850,745	959,304
Մինչև մարման ժամկետը պահվող ներդրումների գծով հնարավոր կորուստների պահուստ (ծանոթ. 7)	(98,616)	(88,379)
Ընդամենը պետական արժեքներ	134,097,060	126,481,863

ՀՀ ոչ պետական արժեքներ	ցուցակված	չցուցակված	ցուցակված	չցուցակված
Ա-/Ա3/ և քարճր վարկանիշ ունեցող բողարկողի, այդ թվում՝				
- երկառաժամկետ պարտրալին գործիքներ	-	-	-	-
- կարճաժամկետ պարտրալին գործիքներ	-	-	-	-
- ավանդալին հավատապահներ	-	-	-	-
- այլ	-	-	-	-
Հայաստանի Հանրապետության կենտրոնական բանկի կողմից «Գ-» և քարճր վարկանիշ ստացած բողարկողի, այդ թվում՝	0	0	0	0
- երկառաժամկետ պարտրալին գործիքներ	-	-	-	-
- կարճաժամկետ պարտրալին գործիքներ	-	-	-	-
- ավանդալին հավատապահներ	-	-	-	-
- այլ	-	-	-	-
ԲԲԲ+/Բաա1/ և ցածր վարկանիշ ունեցող, այլ վարկանիշ ունեցող և վարկանիշ չունեցող բողարկողի, այդ թվում՝				
- երկառաժամկետ պարտրալին գործիքներ	-	-	-	-
- կարճաժամկետ պարտրալին գործիքներ	-	-	-	-
- ավանդալին հավատապահներ	-	-	-	-
- այլ	-	-	-	-
Հաշվառված տոկոսներ	0	0	0	0
Ընդամենը	0	0	0	0

Այլ երկրների ոչ պետական արժեքեր	ցուցանված	չցուցանված	ցուցանված	չցուցանված
Ա-/Ա3/ և բարձր վարկանիշ ունեցող թողարկողի, այդ թվում՝				
- երկարաժամկետ պարտրային գործիքներ	-	-	-	-
- կարճաժամկետ պարտրային գործիքներ	-	-	-	-
- ավանդային հավաստագրեր	-	-	-	-
- այլ	-	-	-	-
ԲԲԲ+/Քաա1/ և ցածր վարկանիշ ունեցող, այլ վարկանիշ ունեցող և վարկանիշ չունեցող թողարկողի, այդ թվում՝				
- երկարաժամկետ պարտրային գործիքներ	-	-	-	-
- կարճաժամկետ պարտրային գործիքներ	-	-	-	-
- ավանդային հավաստագրեր	-	-	-	-
- այլ	-	-	-	-
Հաշվեզրված տոկոսներ	0	0	0	0
Ընդամենը	-	-	-	-

Ամորտիզացված արժեքով հաշվառվող այլ ֆինանսական ակտիվների արժեքը (հմարավոր կորուստների պահուստ) (ծանոթ. 7)				
--	--	--	--	--

Ձուտ ներդրումներ Ամորտիզացված արժեքով հաշվառվող այլ ֆինանսական ակտիվներում	134,097,060	126,481,863	0	0
---	--------------------	--------------------	----------	----------

Վաճառքի համար պահվող ոչ ընթացիկ ակտիվներ

	Հաշվետու ժամանակաշրջան	Նախորդ ժամանակաշրջան
Բռնագանձված գրավ	11,969,445	7,593,247

Ծանոթագրություն 20. «Հիմնական միջոցներ և ոչ նյութական ակտիվներ»

Հիմնական միջոցներ

Հոլվածի անվանումը	Շենքեր	Համակ. և կապի միջոցներ	Փոխադրամիջոցներ	Այլ հիմն. միջոցներ	Հիմն.միջ. գծով կապ. ներդ.	Վարձակ. հիմն.միջ. *	Վարձակ. հիմն.միջ. գծով կապ. ներդ.	Ընդամենը
Այգրմական արժեք								
Մնացորդ նախորդ ժամանակաշրջանի սկզբում	10,362,099	4,884,567	246,783	3,950,531	7,610	1,123,643	458,679	21,033,912
Ավելացում	-	390,353	9,911	95,744	-	(93,230)	17,762	420,540
Օտարում	-	-	11,459	-	-	-	-	11,459
Դուրս գրում	6,220,475	-	-	-	-	-	-	6,220,475
Վերագնահատում	-	1,151	-	48,293	-	-	30,428	79,872
Վերագնահատումից մնացածուրյան ճշգրտում	2,875,696	-	-	-	-	-	-	2,875,696
Մնացորդ նախորդ ժամանակաշրջանի վերջում	13,706,878	5,273,769	245,235	3,997,982	7,610	1,030,413	446,013	24,707,900
Ավելացում	-	332,984	3,291	98,753	9,831	222,222	25,490	692,571
Օտարում	-	-	-	-	-	-	-	-
Վերագնահատում*	-	-	-	-	-	-	-	-
Դուրս գրում	2,609	-	-	-	105	-	9,161	11,875
Վերագնահատումից մնացածուրյան ճշգրտում	-	-	-	-	-	-	-	-
Մնացորդ հաշվետու ժամանակաշրջանի վերջում	13,706,878	5,604,144	248,526	4,096,735	17,336	1,252,635	462,342	25,388,596
Կուտակված մնացածություն								
Մնացորդ նախորդ ժամանակաշրջանի սկզբում	2,610,053	3,588,991	152,536	1,992,010		281,852	76,648	8,702,090

Ավելացում	453,500	312,889	25,393	174,088		97,250	14,681	1,077,801
Օտարում			11,459					11,459
Վերագնահատումից մաշվածության ճշգրտում	2,875,696							2,875,696
Գուրս գրում		714		44,589		6,277		51,550
Մնացորդ նախորդ ժամանակաշրջանի վերջում	187,857	3,901,166	166,470	2,121,539		379,102	85,052	6,841,186
Ավելացում	361,107	177,473	9,637	82,604		57,257	7,455	695,533
Օտարում								-
Վերագնահատումից մաշվածության ճշգրտում								-
Գուրս գրում		1,602					3,233	4,835
Մնացորդ հաշվետու ժամանակաշրջանի վերջում	548,964	4,077,037	176,107	2,204,143		436,359	89,274	7,531,884
Ձեռք հաշվենշտային արժեք								
հաշվետու ժամանակաշրջանի վերջում	13,157,914	1,527,107	72,419	1,892,592	17,336	816,276	373,068	17,856,712
նախորդ հաշվետու ժամանակաշրջանի վերջում	13,519,021	1,372,603	78,765	1,876,443	7,610	651,311	360,961	17,866,714

Ոչ նյութական ակտիվներ

	Համակարգային ծրագրեր	Լիցենզիաներ և վատահագրեր	Հեղինակային իրավունքներ	Այլ ոչ նյութական ակտիվներ	Ոչ նյութական ակտիվ գծով կտպ. ներդ.	Ընդամենը
Սկզբնական արժեք						
Մնացորդ նախորդ ժամանակաշրջանի սկզբում	288,377	3,265,230	-	157,641	92,166	3,803,414
Ավելացում	14,372	210,649		17,302	20,332	262,655
Օտարում		-				-
Վերագնահատում		-				-
Արժեզրկում		-				-
Գուրս գրում	27,653	50,611		7,189		85,453
Մնացորդ նախորդ ժամանակաշրջանի վերջում	275,096	3,425,268	-	167,754	112,498	3,980,616
Ավելացում	(8,712)	262,411		35,326	168,362	457,387
Օտարում		-				-
Վերագնահատում*		-				-
Արժեզրկում		-				-
Գուրս գրում		9,037				9,037
Մնացորդ հաշվետու ժամանակաշրջանի վերջում	266,384	3,678,642	-	203,080	280,860	4,428,966
Կուտակված մաշվածություն						
Մնացորդ նախորդ ժամանակաշրջանի սկզբում	157,066	1,636,288		79,054	-	1,872,408
Ավելացում	20,615	441,617		12,690		474,922
Օտարում	-	-		-		-
Գուրս գրում	27,653	50,611		7,189		85,453
Արժեզրկում	-	-		-		-
Մնացորդ նախորդ ժամանակաշրջանի վերջում	150,028	2,027,294		84,555	-	2,261,877
Ավելացում	10,349	250,434		7,438		268,221
Օտարում	-	-		-		-
Գուրս գրում		9,037				9,037
Արժեզրկում	-	-		-		-
Մնացորդ հաշվետու ժամանակաշրջանի վերջում	160,377	2,268,691		91,993	-	2,521,061
Ձեռք հաշվենշտային արժեք						
Հաշվետու ժամանակաշրջանի վերջում	106,007	1,409,951		111,087	280,860	1,907,905
Նախորդ հաշվետու ժամանակաշրջանի վերջում	125,068	1,397,974		83,199	112,498	1,718,739

Ծանոթագրություն 21. «Հետաձգված հարկային ակտիվներ»

Հետաձգված հարկային ակտիվների շարժ	Հաշվետու ժամանակաշրջան	Նախորդ ժամանակաշրջան
Մնացորդը ժամանակաշրջանի սկզբում	0	442,330
Ավելացում	-	-
Նվազում	-	442,330
Մնացորդը ժամանակաշրջանի վերջում	-	-

Ծանոթագրություն 22. «Այլ ակտիվներ»

Բանկային գործառնությունների գծով ստացվելիք գումարներ	Հաշվետու ժամանակաշրջան	Նախորդ ժամանակաշրջան
Ստացվելիք շահարժիններ	-	-
Հավատարմագրային կառավարման գործառնությունների գծով ստացվելիք գումարներ	-	-
Այլ գործառնություններից ստացվելիք գումարներ	8,175,026	966,699
Ընդամենը	8,175,026	966,699
Բանկային գործառնությունների գծով հնարավոր կորուստների պահուստ (ծանոթ. 7)	-84,965	-16,714
«Բանկային գործառնությունների գծով ստացվելիք գուտ գումարներ	8,090,061	949,985

Գեբիտորական պարտքեր և կանխավճարներ	Նախորդ ժամանակաշրջան	Նախորդ ժամանակաշրջան
Գեբիտորական պարտքեր բյուջեի գծով	1	3
Գեբիտորական պարտքեր մատակարարների գծով		
Կանխավճարներ աշխատակիցներին	2,144	2,735
Կանխավճարներ մատակարարներին	545,159	608,890
Կանխավճարներ և գերավճարներ բյուջեի և պարտադիր սոցիալական ապահովագրության վճարների գծով	778,418	774,123
Այլ դեբիտորական պարտքեր և կանխավճարներ	106,126	1,332,821
Ընդամենը	1,431,848	2,718,572
Այլ ակտիվների գծով հնարավոր կորուստների պահուստ (ծանոթ. 7)	-13,555	-20,714
Ընդամենը	1,418,293	2,697,858
Այլ ակտիվներ		
Պահեստ	206,283	201,953
Ապագա ժամանակաշրջանի ծախսեր	105,672	61,576
Այլ ակտիվներ	1,285,264	2,164,138
Այլ ակտիվների գծով հնարավոր կորուստների պահուստ (ծանոթ. 7)	-13,904	-22,257
Ընդամենը	1,583,315	2,405,410
Ընդամենը այլ ակտիվներ	11,091,669	6,053,253

Ծանոթագրություն 23. «Պարտավորություններ քանկերի և այլ ֆինանսական կազմակերպությունների նկատմամբ»

Ընթացիկ հաշիվներ	Հաշվետու	Նախորդ ժամանակաշրջան
ՀՀ քանկերի	2,624	923
BBB-(Baa3) և քարձր վարկանիշ ունեցող բանկերի	-	-
BBB-(Baa3)-ից ցածր վարկանիշ ունեցող և վարկանիշ չունեցող բանկերի	639	2,217
Հաշվեզրված տոկոսներ		
Ընդամենը	3,263	3,140
Միջբանկային վարկեր և ավանդներ, այլ		
ՀՀ Կենտրոնական բանկ		
- վարկեր *	55,332,359	58,194,402
- ռեպո (հետգնման) պալմանագրեր	85,999,944	84,999,953
- սվոպ		
- այլ		
ՀՀ քանկեր		
- վարկեր և ավանդներ	-	-
- ֆինանսական լիզինգ		
- ռեպո (հետգնման) պալմանագրեր	4,069,424	-
- սվոպ	-	58,178
- այլ	27,678	620,182
BBB-(Baa3) և քարձր վարկանիշ ունեցող բանկեր		

- վարկեր և ավանդներ		
- ֆինանսական ռիզիկո		
- ռեպո (հետգնման) պաշտանագրեր		
- սվոպ	-	-
- այլ		
BBB-(Baa3)-ից ցածր վարկամիչ ռոնցող և վարկամիչ չունեցող բանկեր		
- վարկեր և ավանդներ	7,335,135	7,477,832
- ֆինանսական ռիզիկո		
- ռեպո (հետգնման) պաշտանագրեր		
- սվոպ	-	-
- այլ	1,234,098	1,174,235
Հաշվեդրված տոկոսներ	678,171	743,065
Ընդամենը	154,676,809	153,267,847
Ֆինանսական կազմակերպություններ		
- ընթացիկ հաշիվներ	2,678,979	5,378,345
- վարկեր և ավանդներ	16,710,370	15,806,468
- ռեպո (հետգնման) պաշտանագրեր		
- սվոպ		
- այլ	13,485	18,308
Հաշվեդրված տոկոսներ	164,443	120,029
Ընդամենը	19,567,277	21,323,150
Ընդամենը պարտավորություններ բանկերի և ֆինանսական կազմակերպությունների	174,247,349	174,594,137

30.06.2023թ. դրությամբ ՀՀ կենտրոնական բանկից ստացված վարկերում ներառված են մաս միջազգային ծրագրերով իրականացվող վարկավորման գումարները- 8,581.656 հազ.դրամ և դրանց գծով հաշվեդրված տոկոսների գումարները – 163.051 հազ.դրամ

Ծանոթագրություն 24. «Պարտավորություններ համախորհրդների նկատմամբ»

ՀՀ կառավարության և տեղական ինքնակառավարման մարմինների նկատմամբ	Հաշվառու ժամանակաշրջան	Նախորդ ժամանակաշրջան
Ընթացիկ հաշիվներ	196,166	155,848
Ժամկետային ավանդներ		
Վարկեր	64,923	82,354
Ռեպո (հետգնման) պայմանագրեր		
Սվոպ		
Այլ	114,508	110,554
Հաշվարկված տոկոսներ	110	150
Ընդամենը	375,707	348,906
ՀՀ ռեզիդենտ իրավաբանական անձանց,		
Ընթացիկ հաշիվներ	66,580,241	68,780,904
Ժամկետային ավանդներ	20,191,116	24,373,599
Ռեպո (հետգնման) պայմանագրեր	-	-
Սվոպ		
Այլ	2,299,654	2,649,268
Հաշվարկված տոկոսներ	1,020,197	630,813
Ընդամենը	90,091,208	96,434,584
Ոչ ռեզիդենտ իրավաբանական անձանց,		
Ընթացիկ հաշիվներ	46,038,183	20,669,142
Ժամկետային ավանդներ	217,461	174,509
Ռեպո (հետգնման) պայմանագրեր		
Սվոպ		
Այլ	15,761	3,447
Հաշվարկված տոկոսներ	3,082	172
Ընդամենը	46,274,487	20,847,270
ՀՀ ռեզիդենտ անհատ ձեռնարկատերերի		
Ընթացիկ հաշիվներ	814,283	852,238

Ժամկետային ավանդներ	19,733	12,429
Ռեպո (հետզմման) պայմանագրեր		
Սվոպ		
Այլ		
Հաշվարկված տոկոսներ	261	5
Ընդամենը	834,277	864,672
Ոչ ռեզիդենտ անհատ ձեռնարկատերերի		
Ընթացիկ հաշիվներ	2,711	759
Ժամկետային ավանդներ		
Ռեպո (հետզմման) պայմանագրեր		
Սվոպ		
Այլ		
Հաշվարկված տոկոսներ		
Ընդամենը	2,711	759
ՀՀ ռեզիդենտ ֆիզիկական անձանց նկատմամբ		
Ընթացիկ հաշիվներ	37,559,335	38,534,785
Ժամկետային ավանդներ	280,927,192	272,479,866
Ռեպո (հետզմման) պայմանագրեր		
Սվոպ		
Այլ	2,752,775	1,962,241
Հաշվարկված տոկոսներ	6,335,467	5,792,709
Ընդամենը	327,574,769	318,769,601
Ոչ ռեզիդենտ ֆիզիկական անձանց նկատմամբ		
Ընթացիկ հաշիվներ	15,487,519	16,255,737
Ժամկետային ավանդներ	8,860,770	9,038,433
Ռեպո (հետզմման) պայմանագրեր		
Սվոպ		
Այլ	-	-
Հաշվարկված տոկոսներ	175,804	231,742
Ընդամենը	24,524,093	25,525,912
Ընդամենը պարտավորություններ հաճախորդների նկատմամբ	489,677,252	462,791,704

Պարտավորությունների ապահովման միջոց հանդիսացող գումարների չափը կազմել է 30.06.2023թ – 20.323.209 հազ.դրամ, 31.12.2022թ- 20.604.955 հազ.դրամ :

2.Կառավարության նկատմամբ ժամկետային պարտավորություններում ներառված են միջազգային ֆինանսական կազմակերպություններից ԳՖԿ ՇԻԳ ծրագրի շրջանակներում ներգրավված գումարներ – 64.414 հազ.դրամ, հաշվարկված տոկոս - 110 հազ.դրամ :

Քանկի ավանդատուների/ժամկետային ավանդներ/ կառուցվածքը ըստ հաճախորդների քանակի հետևյալն է

	Հաշվետու ժամանակաշրջան	Նախորդ ժամանակաշրջան
ՀՀ ռեզիդենտ իրավաբանական անձինք	67	70
Ոչ ռեզիդենտ իրավաբանական անձինք	1	1
ՀՀ ռեզիդենտ ֆիզիկական անձինք	31,119	30,695
Ոչ ռեզիդենտ ֆիզիկական անձինք	270	303
ՀՀ ռեզիդենտ անհատ ձեռնարկատեր	2	2
Ընդամենը	31,459	31,071

Շանրթագրություն 25. «Քանկի կողմից թողարկված արժեթղթեր»

Քանկի կողմից թողարկված արժեթղթեր	Հաշվետու ժամանակաշրջան	Նախորդ ժամանակաշրջան
Տոկոսային Արժեթղթեր	8,843,578	9,010,976

Ընդամենը	8,843,578	9,010,976

Ծանոթագրություն 26. «Ծահույթ/վնասով վերազափվող իրական արժեքով հաշվառվող պարտավորություն»

Ծահույթ/վնասով վերազափվող իրական արժեքով հաշվառվող պարտավորություն	Հաշվետու ժամանակաշրջան	Նախորդ ժամանակաշրջան
Անտրալայն մատակերելով պահվող ամանցյալ	-	-
Ֆյուչուս	-	-
Ֆորվալստ	-	-
Օպցիոն	-	-
Այլ	-	-
Հնչյալորման ամանցյալ գործիքներ	-	-
Այլ	0	0
Ընդամենը	-	-

Ծանոթագրություն 27. «Վճարվելիք գումարներ»

Վճարվելիք գումարներ	Հաշվետու ժամանակաշրջան	Նախորդ ժամանակաշրջան
Շահաբաժիններ	-	-
Հավատարմագրային կառավարման	-	-
Ավանդների ապահովագրության գծով	202,848	208,606
Այլ	-	-
Ընդամենը	202,848	208,606

Ծանոթագրություն 28. «Հետաձգված հարկային պարտավորություններ»

Հետաձգված հարկային պարտավորությունների շարժը	Հաշվետու ժամանակաշրջան	Նախորդ ժամանակաշրջան
Մնացորդը ժամանակաշրջանի սկզբում	-	-
Ավելացում	1,651,015	1,548,594
Նվազում	794,004	794,004
Մնացորդը ժամանակաշրջանի վերջում	857,011	754,590

Ծանոթագրություն 29. «Այլ պարտավորություններ»

Այլ պարտավորություններ	Հաշվետու ժամանակաշրջան	Նախորդ ժամանակաշրջան
Հաշվարկային պարտավորություններ չեկերով և այլ վճարային փաստաթղթերով	-	-
Հաշվարկային պարտավորություններ ակրեդիտիվների գծով	-	-
Այլ հաշվարկներ գծով	-	-
Կրեդիտորական պարտքեր բյուջեի գծով	-	-
- շահութահարկի գծով	-	-
- ԱԱՀ-ի գծով	69,619	9,164
- այլ հարկերի ու տուրքերի գծով	318,513	366,880
- սոցիալական ապահովագրության վճարումների գծով	-	-
Պարտավորություններ աշխատակիցների նկատմամբ աշխատավարձի գծով	586,905	582,898
Կրեդիտորական պարտքեր մատակարարների նկատմամբ	113,034	147,876
Կրեդիտորական պարտքեր կանոնադրական կապիտալի համալրման գծով	-	-
Այլ պարտավորություններ	940,960	763,286
Մնացորդը ժամանակաշրջանի վերջում	2,029,031	1,870,104

Ծանոթագրություն 30. «Կանոնադրական կապիտալ»

ա) բանկի գրանցված և ամբողջությամբ վճարված բաժնետիրական կապիտալ – 170.092.515 հազ.դրամ,

բ) բանկի բոլարկած և տեղաբաշխված սովորական բաժնետոմսերի բանակը- 206.260 հատ, անվանական արժեքը –824.651 դրամ
 գ) հաշվետու ժամանակաշրջանի վերջի դրությամբ բանկի մասնակիցներն են՝

Նշանակիչ մասնակցի անունը/անվանումը	Բանկում ունեցած մասնակցության գումարը	Բանկում ունեցած մասնակցության չափը տոկոսային հարաբերությամբ	Մասնակցի գործունեության տեսակը (ընտանեկան անունով համար)
ԷՄ ԷՖ ԷՄ Գլոբալ Ինվեստ ՍՊԸ	127,568,562	75	
Թեակարան Երիտասարդներին ՎՎԿ ՓԲԸ	42,523,953	25	
	170,092,515	100	

Ծանոթագրություն 32. «Վերագնահատման և վերաչափման պահուստներ, կապիտալի այլ տարրեր»

«Վերագնահատման և վերաչափման պահուստներ»

Այս ծանոթագրության տարրերն են՝

Վերագնահատման պահուստներ	Հաշվետու ժամանակաշրջան	Նախորդ ժամանակաշրջան
Վաճառքի համար նախատեսված ներդրումների վերագնահատումից առաջացած չիրացված	(448,552)	(2,793,003)
Հիմնական միջոցների վերագնահատման պահուստ	5,576,596	5,576,596
Այլ պահուստներ	-	-
Ընդամենը վերագնահատման պահուստներ	5,128,044	2,783,593

«Մեփական կապիտալի այլ տարրեր»

Պահուստներ

Այլ պահուստներ	Հաշվետու ժամանակաշրջան	Նախորդ ժամանակաշրջան
Գլխավոր պահուստ		
Սկզբնական մնացորդ	917,427	917,427
Ավելացում	-	-
Նվազում	-	-
Վերջնական մնացորդ	917,427	917,427

Ծանոթագրություն 33. «Օրաշխված շահույթ»

Օրաշխված շահույթ	Հաշվետու ժամանակաշրջան	Նախորդ ժամանակաշրջան
Սկզբնական մնացորդ	(12,967,158)	(13,705,452)
Ավելացում	466,583	738,294
Նվազում *	-	-
Վերջնական մնացորդ	(12,500,575)	(12,967,158)

Ծանոթագրություն 34. «Պահուստներ, պայմանական դեպքեր և պոտենցիալ պարտավորություններ»

Պահուստներ		Հաշվետու ժամանակաշրջան	Նախորդ ժամանակաշրջան
Սկզբնական մնացորդ		1,151,336	995,843
Պահուստին կատարված մասհամումներ	7	1,086,860	1,815,195

Պահուստի օգտագործում	Ծանոթ	-952,469	-1,440,328
Պահուստին կատարված գուտ մասհանումներ		134,391	374,867
Վերջնական մնացորդ		1,285,727	1,370,710

Քանկի իրավական պարտավորությունները

Քանկը իր գործունեությունը ծավալում է օրենսդրությամբ նախատեսված պահանջների շրջանակներում և իր իրավական պարտավորությունների գծով լրացուցիչ պահուստավորումների անհրաժեշտություն չկա:

Քանկի հարկային պարտավորությունները

Քանկն ամբողջությամբ կատարել է իր հարկային պարտավորությունները և իր հարկային պարտավորությունների գծով լրացուցիչ պահուստավորումների անհրաժեշտություն չկա:

Վարկային ռիսկ պարունակող հետհաշվեկշռային հոդվածների գծով քանկի պայմանական պարտավորությունները /հաշվի չարած պահեստավորված գումարը/

	Հաշվետու ժամանակաշրջան	Նախորդ ժամանակաշրջան
Ծօգտագործված վարկային գծեր	11,969,634	12,263,296
Տրամադրված երաշխիքներ	54,238,074	63,622,461
Տրամադրված ակրեդիտիվներ		
Նշված հոդվածների գծով պահուստ (ծանոթ. 7)	(1,285,727)	(1,370,710)
Վերջնական մնացորդ	64,921,981	74,515,047

Պարտավորություններ գործառնական վարձակալության գծով

Վարձակալված տարածքներն են՝

- ք.Երևան – Արցախ մասնաճյուղ
- ք.Մասիս - Մասիս մասնաճյուղ
- ք.Աշտարակ - Աշտարակ մասնաճյուղ
- ք.Գավառ- Գավառ մասնաճյուղ
- ք.Երևան- Կոմիտաս մասնաճյուղ
- ք. Արրիկ- Արրիկ մասնաճյուղ
- ք.Սևան - Սևան մասնաճյուղ
- ք.Մարտունի - Ալաշկերտ մասնաճյուղ
- ք.Արտաշատ - Արտաշատ մասնաճյուղ
- ք.Երևան - Արաբկիր մասնաճյուղ
- ք.Երևան - Ավան մասնաճյուղ
- ք.Ապարան - Ապարան մասնաճյուղ
- ք.Երևան - Արտաշիսյան մասնաճյուղ
- ք.Երևան - Տերյան մասնաճյուղ
- ք.Հրազդան - Հրազդան մասնաճյուղ
- ք.Երևան - Քաջագնդնի մասնաճյուղ
- ք.Երևան - Գավթաշեն մասնաճյուղ
- ք.Երևան - Աջափնյակ մասնաճյուղ
- ք.Կապան - Կապան մասնաճյուղ
- ք.Երևան - Մասիվ մասնաճյուղ
- ք.Երևան - Չվարթնոց մասնաճյուղ
- ք.Իջևան - Իջևան մասնաճյուղ
- ք.Երևան - Նոր Արեշ մասնաճյուղ
- ք.Երևան - Էրեբունի մասնաճյուղ
- ք.Վանաձոր - Լոռի մասնաճյուղ
- ք.Տաշիր - Զորազետ մասնաճյուղ

Ֆինանսական վարձակալության գծով վճարվելիք ապագա ընդհանուր նվազագույն վարձավճարների կառուցվածքը.

(հազ. դրամ)

Վարձավճարներ	Արտարժույթին համարժեք դրամով վճարման ենթակա գումարներ	ՀՀ դրամով վճարման ենթակա գումարներ
Վարձավճարներ		921,862
Ընդամենը		921,862

Բանկի կապակցված կողմերի հետ գործարքները իրականացվել են շուկայում գործող պայմաններից և տոկոսագրույրներից ելնելով

Հաճախորդներին տրված վարկեր և փոխառություններ	Հաշվետու ժամանակաշրջան	Նախորդ ժամանակաշրջան
	01.01.23-30.06.23	01.01.22-31.12.22
Մնացորդ առ 1 հունվարի	2,545,304	16,613,678
Տարվա ընթացքում ստանալով վարկեր և փոխառություններ	1,097,139	3,266,761
Տարվա ընթացքում մարված վարկեր և փոխառություններ	1,423,693	17,335,135
Մնացորդ	2,218,750	2,545,304
Տոկոսային եկամուտ	121,600	527,030

Վարկերը տրամադրված են բանկի ղեկավարներին, նրանց հետ փոխկապակցված անձանց:

Պարտավորություններ հաճախորդների նկատմամբ	Հաշվետու ժամանակաշրջան	Նախորդ ժամանակաշրջան
	01.01.23-30.06.23	01.01.22-31.12.22
Մնացորդ առ 1 հունվարի	7,479,715	7,709,653
Տարվա ընթացքում ստացված գումարներ	7,299,074	278,553,330
Տարվա ընթացքում վճարված գումարներ	6,464,999	278,783,268
Մնացորդ	8,313,790	7,479,715
Տոկոսային ծախս	92,282	801,019

Բանկի ղեկավարությանը վճարված աշխատավարձ և դրամ հավասարեցված վճարներ	Հաշվետու ժամանակաշրջան	Նախորդ ժամանակաշրջան
	01.01.23-30.06.23	01.01.22-31.12.22
Բանկի խորհրդին		
- աշխատավարձ	160,390	290,601
- պարգևատրում		
Բանկի գործադիր մարմնին		
- աշխատավարձ	345,327	277,062
- պարգևատրում	10,300	100
Բանկի ներքին աուդիտին		
- աշխատավարձ	21,363	50,046
- պարգևատրում	50	2,675
Ընդամենը	537,430	620,484

Ծանոթագրություն 36. «Ֆինանսական ռիսկերի վերաբերյալ նվազագույն քաջահայտումներ»

1. Վարկային ռիսկ

Վարկային ռիսկերի կառավարման գլխավոր խնդիրը Բանկի համար հանդիսանում է վարկային ռիսկերի ժամանակին (երբեմն, նույնիսկ, նախքան վարկի տրամադրումը) բացահայտումը, գնահատումը և դրանց նվազեցման ուղղությամբ համապատասխան քայլերի իրականացումը:

Բանկում վարկային ռիսկը գնահատվում է ինչպես յուրաքանչյուր վարկատուի, այնպես էլ ամբողջ վարկային պորտֆելի գծով:

Բանկի կողմից մշակված համապատասխան մեթոդաբանության համաձայն՝ նախքան վարկի տրամադրումը, գնահատվում է պոտենցիալ վարկատուի վարկունակությունը: Վարկային ռիսկի կանխարժեքման տեսանկյունից, վարկավորման ժամանակ էապես կարևորվում է այնպիսի սկզբունքների պահպանումը, ինչպիսիք են վարկի ապահովվածությունն ու նպատակայնությունը: Վարկի տրամադրումից հետո, վարկային պայմանագրի գործողության ամբողջ ընթացքում, Բանկի կողմից իրականացվում է վարկի մոնիթորինգ՝ վարկատուի վճարունակությունը և վարկի ապահովվածությունը պարբերաբար գնահատելու և հնարավոր վարկային ռիսկի գապան ուղղությամբ համապատասխան քայլեր ձեռնարկելու նպատակով:

Պարբերաբար վերլուծության է ենթարկվում նաև Բանկի ընդհանուր վարկային պորտֆելը՝ ըստ տնտեսության ճյուղերի, հաճախորդների և վարկառեսակների, պորտֆելի դիվերսիֆիկացիան և որակը ապահովելու նպատակով: Բանկի խորհրդի կողմից հաստատված համապատասխան մեթոդի իրականացման ակտուալ սահմանված են վարկային ռիսկը գապող ներքանկային նորմատիվներ (տնտեսության մեկ ճյուղի գծով ռիսկի առավելագույն չափի, վարկային ընդհանուր ռիսկի առավելագույն չափի, վարկային պորտֆելի որակի ռիսկի առավելագույն չափի՝ ըստ առանձին վարկառեսակների, մեկ փոխառուի գծով ռիսկի առավելագույն չափի, խոշոր փոխառուների գծով ռիսկի առավելագույն չափի, Բանկի հետ կապված մեկ անձի գծով ռիսկի առավելագույն չափի, Բանկին հետ կապված բոլոր անձանց գծով ռիսկի առավելագույն չափի և այլն (վերջիններս ավելի խիստ են, քան ՀՀ կենտրոնական բանկի կողմից սահմանված համապատասխան նորմատիվները)):

Վարկային ռիսկի գապան գործում Բանկում խիստ կարևորվում է նաև Վարկային կոմիտեի գործունեությունը: Վարկային կոմիտեն հանդիսանում է Բանկի վարկային քաղաքականությունն իրականացնող մարմին, որի նպատակն է Բանկի վարկային գործունեության կառավարումը և որակյալ վարկային պորտֆելի ձևավորումը: Վարկային կոմիտեի հիմնական խնդիրն է կայացնել վարկային ռիսկ պարունակող գործարքների իրականացման և սպասարկման հետ կապված մասնագիտական կոլեգիալ արձանագրային կամ վերջնական որոշում:

2. Այլառիազրական կենտրոնացումներ

31.12.22

Հոդվածի անվանումը	ՀՀ	ՏՀԶԳ երկմեր	Ոչ ՏՀԶԳ երկմեր	Ընդամենը
Ակտիվներ				
Կանխիկ դրամական միջոցներ և մնացորդներ ՀՀ	88,186,796			88,186,796
Պահանջներ բանկերի և այլ ֆին. կազմ.	11,474,889	1,622,682	7,545,402	20,642,973
Շահույթ վնասով վերաչափվող իրական արժեքով հաշվառվող ֆին.ակտիվներ		-	-	-
Հանախորդներին տրված ամորտիզացված արժեքով հաշվառվող վարկեր և փոխառություններ	430,803,915	1,228,254	67,576,626	499,608,795
Իրական արժեքով՝ այլ համապարփակ ֆինանսական արդյունքի միջոցով չափվող ֆինանսական ակտիվներ	43,242,279	19,968	-	43,262,247
Ամորտիզացված արժեքով հաշվառվող այլ ֆինանսական ակտիվներ	126,481,863	-	-	126,481,863
Այլ ակտիվներ	4,805,619	4,783	1,242,851	6,053,253
Ընդամենը ակտիվներ	704,995,361	2,875,687	76,364,879	784,235,927
Պարտավորություններ				-
Պարտավորություններ բանկերի և այլ ֆին. կազմ.	165,931,753	6,978	8,655,406	174,594,137
Պարտավորություններ հանախորդների նկատմամբ	416,417,765	7,863,984	38,509,955	462,791,704
հաշվառվող ֆին.պարտավորություններ		-	-	-
Այլ պարտավորություններ	1,854,754	15,350	-	1,870,104
Ընդամենը պարտավորություններ	584,204,272	7,886,312	47,165,361	639,255,945
Զուտ դիրք	120,791,089	(5,010,625)	29,199,518	144,979,982

30.06.23

Հոդվածի անվանումը	ՀՀ	ՏՀԶԳ երկմեր	Ոչ ՏՀԶԳ երկմեր	Ընդամենը
Ակտիվներ				
Կանխիկ դրամական միջոցներ և մնացորդներ ՀՀ	69,304,003			69,304,003
նկատմամբ	31,763,148	1,251,265	5,354,564	38,368,977
Շահույթ վնասով վերաչափվող իրական արժեքով հաշվառվող ֆին.ակտիվներ	-	-	-	-
Հանախորդներին տրված ամորտիզացված արժեքով հաշվառվող վարկեր և փոխառություններ	423,469,990	1,297,932	71,417,057	496,184,979
Իրական արժեքով՝ այլ համապարփակ ֆինանսական արդյունքի միջոցով չափվող ֆինանսական ակտիվներ	59,974,073	19,348	-	59,993,421
Ամորտիզացված արժեքով հաշվառվող այլ ֆինանսական ակտիվներ	134,097,060	382,755	-	134,479,815
Այլ ակտիվներ	3,293,598	2,694	7,795,377	11,091,669

Ընդամենը ակտիվներ	721,901,872	2,953,994	84,566,998	809,422,864
Պարտավորություններ				
Պարտավորություններ բանկերի և այլ ֆին. կազմ.	165,665,746	10,639	8,570,964	174,247,349
Պարտավորություններ հանձնարողների նկատմամբ	418,955,421	34,335,351	36,386,480	489,677,252
Շահույթ վնասով վերաչափվող իրական արժեքով հաշվառվող ֆին. պարտավորություններ	-	-	-	-
Այլ պարտավորություններ	2,009,341	19,690	-	2,029,031
Ընդամենը պարտավորություններ	586,630,508	34,365,680	44,957,444	665,953,632
Ձուտ դիրք	135,271,364	(31,411,686)	39,609,554	143,469,232

ՏՀԶԿ* Տնտեսական Համագործակցության և Ջարգացման Կազմակերպություն

Վարկային ռիսկ պարունակող ակտիվների վերլուծությունը ըստ տնտեսության սեգմենտների և ռիսկայնության

31.12.22

Ակտիվներ	Աշխատող ակտիվներ	Փաշխատող ակտիվներ			
		Մտանդարտ/ Ոչ ռիսկային	Հսկվող/ Ռիսկային	Ոչ ստանդարտ/ Միջին ռիսկային	Կասկածելի/ Բարձր ռիսկային
Վարկեր և փոխառություններ այդ բոլոր	440,569,005	10,092,756	7,146,997	41,800,037	
	89,106	5,331	1,730	1,862	
1. Գյուղատնտեսություն, անտառային տնտեսություն և ձկնորսություն գումար	7,778,458	147,481	29,431	-	
բանակ	176	9	4	-	
2. Հանրագործական արդյունաբերություն և րազահանրերի շահագործում գումար	22,723,939	1,794	-	1,265,529	
բանակ	33	1	-	2	
3. Մշակող արդյունաբերություն գումար	18,744,246	1,383,704	1,527,775	-	
բանակ	66	17	6	-	
4. Էլեկտրակառույց, գազի, գոլորշու և լավորակ օդի մատակարարում գումար	11,712,219	1,309,566	-	-	
բանակ	21	5	-	-	
5. Ջրամատակարարում, կոյուղի, բափոմների կառավարում և վերածաշկում գումար	2,984	-	-	-	
բանակ	2	-	-	-	
6. Շինարարություն գումար	73,711,962	429,138	-	8,042,704	
բանակ	128	10	-	28	
7. Առևտուր գումար	92,515,835	1,630,450	578,195	25,177,981	
բանակ	577	29	17	20	
8. Փոխադրումներ և պահեստային տնտեսություն գումար	6,711,871	6,301	-	66,395	
բանակ	36	2	-	2	
9. Կեցության և հանրային սննդի կազմակերպում գումար	16,420,467	2,544	2,149	4,590,171	
բանակ	62	1	1	22	
10. Տեղեկատվություն և կապ գումար	3,815,900	-	4,379	-	
բանակ	23	-	1	-	
11. Անշարժ գույքի հետ կապված գործունեություն գումար	764,196	-	-	-	
բանակ	3	-	-	-	
12. Մասնագիտական, գիտական և տեխնիկական գործունեություն գումար	21,400,458	-	-	-	
բանակ	24	-	-	-	
13. Կրթություն գումար	2,571,447	3,478	1,502	928	
բանակ	387	14	7	7	
14. Առողջապահություն գումար	509,005	-	1,997	-	
բանակ	22	-	1	-	
15. Մշակույթ, զվարճություն, հանգիստ գումար	5,280,760	-	-	-	
բանակ	17	-	-	-	

16. Տնտեսության այլ ճյուղեր	գումար	23,519,590	3,597	3,171,323	1,009,551
	բանակ	94	2	2	3
17. Հիպոթեկային վարկեր	գումար	69,185,661	1,142,182	374,475	201,626
	բանակ	4,735	83	27	25
18. Սպառողական և այլ վարկեր	գումար	63,200,007	4,032,521	1,455,771	1,445,152
	բանակ	82,700	5,158	1,664	1,753
Գեոքիտորական պարտքեր	գումար	5,035,864	30,602	6,998	3,279
	բանակ	10,221	547	367	518
Ինվեստիցիոն արժեթղթեր	գումար	4,988,105			
	բանակ	7			
Հետաշվեկշռային հոդվածներ,	գումար	73,137,048	965,017	87,002	325,980
	բանակ	2,959	63	9	15
այդ թվում՝ երաշխիքներ	գումար	61,104,447	930,796	86,440	323,004
	բանակ	1,165	15	2	3
ակրեդիտիվներ	գումար				
	բանակ				

30.06.23

Ակտիվներ	Աշխատող ակտիվներ	Գաշխատող ակտիվներ			
		Ստանդարտ/ Ոչ ռիսկային	Հսկվող/ Ոչիսկային	Ոչ ստանդարտ/ Միջին ռիսկային	Կասկածելի/ Բարձր ռիսկային
Վարկեր և փոխառվածություններ այդ թվում՝	429,366,635	16,425,486	39,647,073	10,745,785	
	87,570	5,388	1,495	920	
1. Գյուղատնտեսություն, անտառային տնտեսություն և ձկնորսություն	գումար	5,395,922	1,156,786	595,664	359
	բանակ	109	16	8	3
2. Հանրագործական արդյունաբերություն և բազմահանրեկ շահագործում	գումար	18,113,688	183,683	358,045	-
	բանակ	19	3	1	-
3. Մշակող արդյունաբերություն	գումար	15,051,296	5,603,738	36,073	1,919,983
	բանակ	73	8	2	8
4. Էլեկտրակառուցում, գազի, գոլորշու և լավորակ օդի մատակարարում	գումար	11,904,432	766,488	-	-
	բանակ	18	2	-	-
5. Ջրամատակարարում, կոյուղի, բափոնների կառավարում և վերանշակում	գումար	1,977	-	-	-
	բանակ	1	-	-	-
6. Ընդհանրություն	գումար	68,687,700	1,007,026	7,613,196	1,664,741
	բանակ	104	15	22	6
7. Առևտուր	գումար	88,354,553	2,206,802	27,892,168	888,709
	բանակ	534	30	17	7
8. Փոխարդյուններ և պահեստային տնտեսություն	գումար	5,305,486	-	453,124	-
	բանակ	40	-	1	-
9. Կեցության և հանրային սննդի կազմակերպում	գումար	17,174,880	90,119	479,436	5,184,983
	բանակ	61	1	3	20
10. Տեղեկատվություն և կապ	գումար	3,589,815	1,348	56,238	-
	բանակ	21	1	1	-
11. Անշարժ գույքի հետ կապված գործունեություն	գումար	352,220	-	-	-
	բանակ	3	-	-	-
12. Մասնագիտական, գիտական և տեխնիկական	գումար	20,732,204	75,336	780,175	-
	բանակ	15	3	4	-
13. Կրթություն	գումար	2,181,328	91,824	314	-
	բանակ	372	17	2	-
14. Առողջապահություն	գումար	417,329	-	-	1,254
	բանակ	20	-	-	1

15. Մշակույթ, վարճություն, հանգիստ գումար	5,148,912	-	-	-
բանակ	18			
16. Տնտեսության այլ ճյուղեր գումար	23,416,559	43,527	6,009	564,579
բանակ	78	8	2	4
17. Հիպոթեկային վարկեր գումար	80,420,144	970,250	169,541	71,817
բանակ	5,300	93	15	8
18. Սպառողական և այլ վարկեր գումար	63,118,190	4,228,559	1,207,090	449,360
բանակ	80,784	5,191	1,417	863
Գերխտրական պարտքեր գումար	12,228,654	35,435	8,612	4,366
բանակ	11,795	802	419	368
Ինվեստիցիոն արժեթղթեր գումար	51,337			
բանակ	3			
Հետաշվեկշռային հոդվածներ, գումար	62,758,229	2,149,560	2,146	12,044
բանակ	2,554	152	11	16
այդ բվում երաշխիքներ գումար	50,991,803	2,141,457	1,440	54,025
բանակ	1,049	115	1	2
ակրեդիտիվներ գումար				
բանակ				

Վարկային պորտֆելի վերլուծությունը ըստ տարածաշրջանների և ռիսկայնության

30.06.23

Վարկեր և փոխառություններ այդ բվում	Աշխատող ակտիվներ	Չաշխատող ակտիվներ			
		Ստանդարտ/ Ոչ ռիսկային	Հսկվող/ Ռիսկային	Ոչ ստանդարտ/ Միջին ռիսկային	Կասկածելի/ Բարձր ռիսկային
1. ՀՀ ռեզիդենտներին	382,589,969	16,425,344	13,713,666	10,741,011	
2. Ոչ ռեզիդենտներին	46,776,666	142	25,933,407	4,774	
Ընդամենը	429,366,635	16,425,486	39,647,073	10,745,785	

Ոչ Ռեզիդենտներին տրված վարկեր 30.06.23

Ակտիվներ	Աշխատող ակտիվներ	Չաշխատող ակտիվներ			
		Ստանդարտ/ Ոչ ռիսկային	Հսկվող/ Ռիսկային	Ոչ ստանդարտ/ Միջին ռիսկային	Կասկածելի/ Բարձր ռիսկային
Վարկեր և փոխառություններ այդ բվում	46,776,666	142	25,933,407	4,774	
	56	1	3	1	
1. Գյուղատնտեսություն, անտառային տնտեսություն և ձկնորսություն գումար	-	-	-	-	-
բանակ	-	-	-	-	-
2. Հանրագործական արդյունաբերություն և քաղաքացիական շահագործում գումար	-	-	-	-	-
բանակ	-	-	-	-	-
3. Մշակող արդյունաբերություն գումար	-	-	-	-	-
բանակ	-	-	-	-	-
4. Էլեկտրակառուցում, գազի, ջրի և ջրվերակ օդի մատակարարում գումար	-	-	-	-	-
բանակ	-	-	-	-	-
5. Ջրամատակարարում, կոյուղի, բաժնունների կառավարում և վերանորոգում գումար	-	-	-	-	-
բանակ	-	-	-	-	-
6. Շինարարություն գումար	-	-	-	-	-
բանակ	-	-	-	-	-

7. Առևտուր	գումար	46,606,441	-	25,933,407	-	-
	բանակ	8	-	3	-	-
8. Փոխադրումներ և պահեստային տնտեսություն	գումար	3,901	-	-	-	-
	բանակ	1	-	-	-	-
9. Կեցության և հանրային սննդի կազմակերպում	գումար	-	-	-	-	-
	բանակ	-	-	-	-	-
10. Տեղեկատվություն և կապ	գումար	-	-	-	-	-
	բանակ	-	-	-	-	-
11. Անշարժ գույքի հետ կապված գործունեություն	գումար	-	-	-	-	-
	բանակ	-	-	-	-	-
12. Մասնագիտական, գիտական և տեխնիկական գործունեություն	գումար	-	-	-	-	-
	բանակ	-	-	-	-	-
13. Կրթություն	գումար	-	-	-	-	-
	բանակ	-	-	-	-	-
14. Առողջապահություն	գումար	-	-	-	-	-
	բանակ	-	-	-	-	-
15. Մշակույթ, զվարճություն, հանգիստ	գումար	-	-	-	-	-
	բանակ	-	-	-	-	-
16. Տնտեսության այլ ճյուղեր	գումար	-	-	-	-	-
	բանակ	-	-	-	-	-
17. Հիպոթեկային վարկեր	գումար	115,371	-	-	-	-
	բանակ	7	-	-	-	-
18. Սպառողական և այլ վարկեր	գումար	50,953	142	-	4,774	-
	բանակ	40	1	-	1	-

31.12.22

Ակտիվներ	Աշխատող ակտիվներ	Չաշխատող ակտիվներ				
		Ստանդարտ/ Ոչ ռիսկային	Հակվող/ Ռիսկային	Ոչ ստանդարտ/ Միջին ռիսկային	Կասկածելի/ Բարձր ռիսկային	Ամհուսալի
Վարկեր, այդ թվում՝						
1. ՀՀ ռեզիդենտներին	396,641,625	10,083,312	7,146,997	16,931,981		
2. Ոչ ռեզիդենտներին	43,927,380	9,444	-	24,868,056		
Ընդամենը	440,569,005	10,092,756	7,146,997	41,800,037		

Ոչ Ռեզիդենտներին տրված վարկեր 31.12.22

Ակտիվներ	Աշխատող ակտիվներ	Չաշխատող ակտիվներ				
		Ստանդարտ/ Ոչ ռիսկային	Հակվող/ Ռիսկային	Ոչ ստանդարտ/ Միջին ռիսկային	Կասկածելի/ Բարձր ռիսկային	Ամհուսալի
Վարկեր և փոխառություններ այդ թվում՝						
	43,927,380	9,444	-	24,868,056		
	44	1	-	5		
1. Գյուղատնտեսություն, անտառային տնտեսություն և ձկնորսություն	գումար	-	-	-	-	
	բանակ	-	-	-	-	
2. Հանրագործական արդյունաբերություն և րազահանրերի շահագործում	գումար	-	-	-	-	
	բանակ	-	-	-	-	
3. Մշակող արդյունաբերություն	գումար	-	-	-	-	
	բանակ	-	-	-	-	

4. Էլեկտրակառուցման, գազի, գոլորշու և լավորակ օդի մատակարարում	գումար	-	-	-	-
	բանակ	-	-	-	-
5. Ջրամատակարարում, կոյուղի, բափոնների կառավարում և վերածշակում	գումար	-	-	-	-
	բանակ	-	-	-	-
6. Շինարարություն	գումար	-	-	-	-
	բանակ	-	-	-	-
7. Առևտուր	գումար	43,886,373	-	-	24,731,602
	բանակ	7	-	-	3
8. Փոխադրումներ և պահեստային տնտեսություն	գումար	4,503	-	-	-
	բանակ	1	-	-	-
9. Կեցության և համրային սննդի կազմակերպում	գումար	-	-	-	-
	բանակ	-	-	-	-
10. Տեղեկատվություն և կապ	գումար	-	-	-	-
	բանակ	-	-	-	-
11. Անշարժ գույքի հետ կապված գործունեություն, այլ բլում՝	գումար	-	-	-	-
	բանակ	-	-	-	-
12. Մասնագիտական, գիտական և տեխնիկական գործունեություն	գումար	-	-	-	-
	բանակ	-	-	-	-
13. Կրթություն	գումար	-	-	-	-
	բանակ	-	-	-	-
14. Առողջապահություն	գումար	-	-	-	-
	բանակ	-	-	-	-
15. Մշակույթ, զվարճություն, հանգիստ	գումար	-	-	-	-
	բանակ	-	-	-	-
16. Տնտեսության այլ ճյուղեր	գումար	-	-	-	-
	բանակ	-	-	-	-
17. Հիպոթեկային վարկեր	գումար	16,249	-	-	-
	բանակ	3	-	-	-
18. Սպառողական և այլ վարկեր	գումար	20,255	9,444	-	136,454
	բանակ	33	1	-	2

Շուկայական ռիսկ

Արտարժույթային ռիսկ

Բանկում արտարժույթային ռիսկը գնահատվում է միջազգային պրակտիկայում ընդունված VaR (Value at Risk) մոդելով, որը որոշակի հավանականությամբ կանխատեսում է արտարժույթի՝ ապագայում սպասվող առավելագույն տատանման մակարդակը՝ հաշվարկելով Բանկի հավանական կորստի առավելագույն մեծությունը: Արտարժույթային ռիսկի զգացման նպատակով Բանկում իրականացվում է արտարժույթային ռիսկերի ամենօրյա մոնիթորինգ: Իսկ արտարժույթային բաց դիրքերի առկայության դեպքում՝ հնարավոր կորստաներից խուսափելու նպատակով կիրառվում են հեջավորման գործիքներ:

Բանկի արտարժույթի ռիսկի վերլուծությունն ըստ ֆինանսական ակտիվների և պարտավորությունների.

31.12.22

	ՀՀ դրամ	I խմբի արտարժույթ*	II խմբի արտարժույթ**	Ընդամենը
Ակտիվներ				
Կանխիկ դրամական միջոցներ և մնացորդներ ՀՀ ԿԸ-ում	39,900,582	47,991,000	295,214	88,186,796
Թանկարժեք մետաղների բանկային ստանդարտացված ձուլակտոր	-	12,577	-	12,577
Պահանջներ բանկերի և այլ ֆին. կազմ. նկատմամբ	7,507,536	7,648,598	5,486,839	20,642,973
Շահույթ վնասով վերաչափվող իրական արժեքով հաշվառվող ֆին.ակտիվներ	-	-	-	-

Հանախորդներին տրված ամորտիզացված արժեքով հաշվառվող վարկեր և փոխառություններ	326,596,982	171,059,376	1,952,437	499,608,795
Իրական արժեքով այլ համապարփակ ֆինանսական արդյունքի միջոցով չսպիտակ ֆինանսական ակտիվներ	42,659,521	602,726	-	43,262,247
Ամորտիզացված արժեքով հաշվառվող այլ ֆինանսական ակտիվներ	124,435,260	2,046,603	-	126,481,863
Այլ	6,025,485	22,058	5,710	6,053,253
Ընդամենը ակտիվներ	547,125,366	229,382,938	7,740,200	784,248,504
Պարտավորություններ				
Պարտավորություններ բանկերի և այլ ֆին. կազմ. նկատմամբ	161,260,260	12,711,654	622,223	174,594,137
Պարտավորություններ հանախորդների նկատմամբ	301,948,254	153,561,911	7,281,539	462,791,704
Բանկի կողմից բողոքված արժեքորեր	255,046	8,755,930	-	9,010,976
Շահույթ/վնասով վերաչափվող իրական արժեքով հաշվառվող պարտավորություն	-	-	-	-
Այլ պարտավորություններ	1,840,876	29,228	-	1,870,104
Ընդամենը պարտավորություններ	465,304,436	175,058,723	7,903,762	648,266,921
Ձեռա դիրք	81,820,930	54,324,215	(163,562)	135,981,583

30.06.23

	ՀՀ դրամ	I խմբի արտաբնույթ*	II խմբի արտաբնույթ**	Ընդամենը
Ակտիվներ				
Կանխիկ դրամական միջոցներ և մնացորդներ ՀՀ	32,154,185	36,943,744	206,074	69,304,003
Թրանկարտեր մետաղների բանկային	-	6,036	-	6,036
Պահանջներ բանկերի և այլ ֆին. կազմ. նկատմամբ	5,631,558	28,979,629	3,757,790	38,368,977
Շահույթ վնասով վերաչափվող իրական արժեքով հաշվառվող ֆին. ակտիվներ	-	-	-	-
Հանախորդներին տրված ամորտիզացված արժեքով հաշվառվող վարկեր և փոխառություններ	338,816,104	156,115,323	1,253,552	496,184,979
Իրական արժեքով այլ համապարփակ ֆինանսական արդյունքի միջոցով չսպիտակ ֆինանսական ակտիվներ	54,932,527	5,060,894	-	59,993,421
Ամորտիզացված արժեքով հաշվառվող այլ ֆինանսական ակտիվներ	122,615,726	11,481,334	-	134,097,060
Այլ	11,066,315	20,907	4,447	11,091,669
Ընդամենը ակտիվներ	565,216,415	238,607,867	5,221,863	809,046,145
Պարտավորություններ				
Պարտավորություններ բանկերի և այլ ֆին. կազմ.	163,826,771	10,354,835	65,743	174,247,349
Պարտավորություններ հանախորդների նկատմամբ	310,880,016	173,585,683	5,211,553	489,677,252
Բանկի կողմից բողոքված արժեքորեր	255,520	8,588,058	-	8,843,578
Շահույթ/վնասով վերաչափվող իրական արժեքով հաշվառվող պարտավորություն	-	-	-	-
Այլ պարտավորություններ	1,988,752	40,279	-	2,029,031
Ընդամենը պարտավորություններ	476,951,059	192,568,855	5,277,296	674,797,210
Ձեռա դիրք	88,265,356	46,039,012	(55,433)	134,248,935

* «I խմբի արտաբնույթ» կազմը՝ ԱՄՆ դոլար, Անգլիական ֆունտ ստերլինգ, Եվրո, Շվեյցարական ֆրանկ, Կանադական դոլար, Չինական յուան, Ճապոնական յեն, Ռուսով մետաղական հաշիվ:

** «II խմբի արտաբնույթ» կազմը՝ Ռուսական ռուբլի, Վրացական լարի, Հոնգ Կոնգի դոլար, Լեհական զլոտի:

Բանկի արտաբնույթի շիֆտի վերլուծությունն ըստ ածանցյալ ֆինանսական գործիքների տեսակների.

Ածանցյալ ֆինանսական գործիքների	ՀՀ դրամ	I խմբի արտաբնույթ*	II խմբի արտաբնույթ**	Ընդամենը
Ֆյուչուրսս ին գործիքների գծով				
- պարտավորություններ				
- պահանջներ				
Ֆորվադային գործիքների գծով				
- պարտավորություններ				

- պահանջներ				
Օպցիոնների գծով				
- պարտավորություններ				
- պահանջներ				
Սվոպերի գծով				
- պարտավորություններ				
- պահանջներ				
Այլ անանցյալ գործիքների գծով				
- պարտավորություններ				
- պահանջներ				
Ձուտ դիրք ըստ ածանցյալ ֆինանսական գործիքների		-	-	-
Ձուտ ըաց դիրք*		-	-	-

Տոկոսադուրյի ռիսկ

Ակտիվների և պարտավորությունների արդյունավետ կառավարումը ենթադրում է նաև ակտիվների և պարտավորությունների այնպիսի կառավարում, որի արդյունքում Բանկը հնարավորինս կխուսափի տոկոսադուրյի ռիսկից: Բանկում տոկոսադուրյի ռիսկի կառավարման խնդիրն է՝ պահպանել ակտիվների ու պարտավորությունների տոկոսադուրյի սարելի և գուտ տոկոսային մարժայի նպատակային մակարդակները: Տոկոսադուրյի ռիսկի կառավարման նպատակով Բանկում ամսական կտրվածքով հաշվարկվում է ինչպես գուտ տոկոսային մարժան, այնպես էլ ակտիվների ու պարտավորությունների տոկոսադուրյի սարելը՝ հաշվի առնելով ակտիվների եկամտաբերությունն ու պարտավորությունների ծախսատարությունը, ինչպես նաև վերջիններիս ժամկետայնությունը: Տոկոսադուրյի ռիսկի գազան նպատակով Բանկում գործում են ակտիվների և պարտավորությունների գնագոյացման (տոկոսադուրյի սահմանման) հատուկ մշակված մեխանիզմներ: Տոկոսադուրյի ռիսկի գնահատման հիմքում ընկած է տոկոսադուրյի նկատմամբ զգայուն ակտիվների և տոկոսադուրյի նկատմամբ զգայուն պարտավորությունների ժամկետայնության ճեղքվածքի (GAP) հաշվարկման մոդելը, որը բոլոր է տալիս գնահատել տոկոսադուրյի փոփոխության ազդեցությունը Բանկի ապավող գուտ տոկոսային եկամտի վրա: Բանկում տոկոսադուրյի ռիսկը գնահատվում է նաև դյուրբացիայի մոդելով, որը ցույց է տալիս տոկոսադուրյի փոփոխության արդյունքում կապիտալ ստանալան արժեքի փոփոխությունը հաշվի առնելով ներգրավված պարտավորությունների և տեղաբաշխված ակտիվների ժամկետայնության անհամապատասխանությունը:

Հաշվետու ժամանակաշրջանի վերջի դրությամբ տոկոսաբեր/տոկոսակիր ֆինանսական ակտիվների և պարտավորությունների համար գործող մրցին տոկոսադուրյի

	Հաշվետու ժամանակաշրջանի տոկոսադուրյի		Նախորդ հաշվետու ժամանակաշրջանի տոկոսադուրյի	
	ՀՀ դրամ	Արտարժույթ	ՀՀ դրամ	Արտարժույթ
Հողվածի անվանումը	%	%	%	%
Ակտիվներ				
Անադրյալներ ՀՀ ԿԲ-ում				
Պահանջներ բանկերի նկատմամբ ադր թվում		2.25-6.25		6.60
- միջբանկային վարկեր				
- միջբանկային ռեպո	4.15-4.25		11.15	
- միջբանկային ավոյ				
Հանախորդներին տրված ամորտիզացված արժեքով հաշվառվող վարկեր և փոխառություններ	5-19	6-16.5	5-19	6-16.5
Բրանկան արժեքով՝ այլ համապարփակ ֆինանսական արդյունքի միջոցով չափվող ֆինանսական ակտիվներ	6.5-13	5.95-7.5	6.5-13	5.95-7.5
Ամորտիզացված արժեքով հաշվառվող այլ ֆինանսական ակտիվներ	8.0-11.75		8.0-11.5	
Պարտավորություններ				
Պարտավորություններ բանկերի և ադր ֆին. կազմ. նկատմամբ	1-10.77	4.20-4.35	1-9.60	3.5-4.5
Պարտավորություններ հանա-խորդների նկատմամբ	0.00-10.75	0.00-6.0	0.01-10.75	0.01-6.00
Պարտավորություններ բանկի կողմից թողարկված արժեթղթերի գծով	10.50	5.8-6.6366	10.50	5.8-6.6366

Իրազվելիության ռիսկ

Բանկում իրացվելիության կառավարման նպատակն է՝ տեղծել այնպիսի ֆինանսական կարողությունների անդրադարձ, որը հնարավորություն կտա առանց լուրջ հիմնախնդիրների բավարարելու բոլոր տեսակի կրեդիտորների, ավանդատուների և այլ հաճախորդների օրինական դրամական պահանջները, որոնք կարող են արտադրված լինել Բանկի հաշվեկշռային և հետազվեկշռային հոդվածներում, ինչպես նաև այս ամենի հետ մեկտեղ ապահովել շահութաբերության հնարավոր առավելագույն մակարդակ:

Բանկում սահման իրացվելիության ապահովման և իրացվելիության ռիսկի արդյունավետ կառավարման նպատակով իրականացվում է ակտիվների և պասիվների փոխամասնագիտակառավարում՝ ապահովելով.

1. բարձր իրացվելի ակտիվների բավարար անկայություն,
2. ռեսուրսների կայունություն,
3. ակտիվների և պարտավորությունների ժամկետայնության ճեղքվածքների ընդունելի սահմանաչափեր,
4. արտաքին աղբյուրներից միջոցներ ներգրավելու հնարավորություններ:

Բանկում իրացվելիության կառավարման ճիշտ որոշումներ ընդունելու գործում հատկապես կարևորվում է ակտիվների և պարտավորությունների ժամկետայնության վերլուծությունը, որն իրականացվում է ակտիվների և պարտավորությունների ժամկետայնության ճեղքվածքների (GAP) հաշվարկման մոդելով՝ ակնթարթային (ցայսօր) և կուտակային տարաբանումներով: Ակնթարթային իրացվելիությունը հաշվարկվում է ամենօրյա կտրվածքով՝ իրավիճակային ճիշտ որոշումներ կայացնելու նպատակով:

31.12.22

Հոդվածի անվանումը	Փայտատու		Մարման մնացել է					ամսական	Ընդամենը	
	մ/անց	ժ/ին	գլխահանց	մինչև 3ամս	3-6ամս	6-12ամս	1-5տարի			5 տ.տվել
Ակտիվներ										
Կանխիկ դրամ միջև և ՀՀԿԸ			86,699,296						1,487,500	88,186,796
Պահանջներ բանկերի ի ալլ ֆին կազմ			9,063,727	8,733,432				2,337,806	508,008	20,642,973
Հանախորդներին տրված ամորտիզացված արժեքով հաշվառվող վարկեր և փոխառություններ	15,343,083	42,330,317		66,340,757	34,873,765	48,219,596	128,286,809	164,214,468		499,608,795
Ֆինանսական ակտիվներ	-	-	-	-	3,063,562	3,396,238	57,276,536	23,551,579	51,956	87,339,871
Շահույթ վնասով վերաչափվող իրական արժեքով հաշվառվող										-
Իրական արժեքով՝ այլ համարարիակ ֆինանսական արդյունքի միջոցով չափվող ֆինանսական ակտիվներ					3,063,562	3,396,238	13,198,912	23,551,579	51,956	43,262,247
Ամորտիզացված արժեքով հաշվառվող այլ ֆինանսական ակտիվներ							44,077,624	82,404,239		126,481,863
Ռեպո համ վաճառված										-
Այլ ակտիվներ	17,539	23,675	3,405,932	1,595,756	774,175	236,176			-	6,053,253
*Պայմանագրային պահանջներ										-
ԸՆԴԱՄԵՆԸ	15,360,622	42,353,992	99,168,955	76,669,945	38,711,502	51,852,010	187,901,151	187,766,047	2,047,464	701,831,688
1-ին խմբի արտադույթ	3,388,841	3,029,387	50,980,584	66,331,117	6,523,159	27,405,038	71,216,804		508,008	229,382,938
2-րդ խմբի արտադույթ	189,277	474,892	5,671,127	125,891	5,291	1,264,139	9,583			7,740,200
Փոփոխվող տոկոսադրույթով										-
Ֆիրմավաճառված տոկոսադրույթով	15,343,083	42,330,317	3,166,385	62,422,374	32,871,149	51,817,787	187,901,151	187,766,047	508,008	584,126,301
Անտուկտ	17,539	23,675	96,002,570	14,247,571	5,840,353	34,223	-	-	1,539,456	117,705,387
Պարտավորություններ										
Պարտ. քանկերի և այլ ֆին կազմ			7,181,101	88,170,636	6,603,758	3,922,137	10,348,950	58,367,555		174,594,137
Պարտ. հաճախորդների նկատմամբ	-	-	148,057,038	54,672,799	50,795,974	99,695,577	108,047,799	1,524,517	-	462,791,704
գլխահանց			148,057,038							148,057,038
ժամկետային				54,672,799	50,795,974	99,695,577	108,047,799	1,524,517		314,734,666
այլ										-
Պարտ. քանկերի կողմից թողարկված արժեքթղթ.				102,436			6,690,690			9,010,976
Այլ պարտավորություններ				757,137		372,351	740,616			1,870,104
Հետհաշվ. ստ. ըն. պարտ.	323,865	1,151,604	12,023,238	9,329,674	12,501,675	21,938,095	17,246,896			74,515,047
*Պայմանագրային պարտավորություններ										-
ԸՆԴԱՄԵՆԸ	-	-	155,238,139	145,703,008	57,770,083	105,835,564	125,828,055	59,892,072	-	648,266,921
1-ին խմբի արտադույթ			55,874,310	17,788,968	17,684,751	29,971,180	53,739,514			175,058,723
2-րդ խմբի արտադույթ			4,544,360	1,481,023	422,328	801,888	654,163			7,903,762
խոշոր պարտավորություններ				85,565,986	156,704	659,437	57,554,617			143,936,744
Փոփոխվող տոկոսադրույթով										-
Ֆիրմավաճառված տոկոսադրույթով			147,156,527	129,061,916	45,849,416	105,725,157	125,828,055	59,892,072		613,513,143
Անտուկտ			8,081,612	14,641,092	11,920,667	110,407				34,753,778
Ձուտ իրացվելիության ճեղքվածք	15,360,622	42,353,992	(56,069,184)	(67,033,063)	(19,058,581)	(53,983,554)	62,073,096	127,873,975	2,047,464	53,564,767
1-ին խմբի արտադույթ	3,388,841	3,029,387	(4,893,726)	48,542,149	(11,161,592)	(2,566,142)	17,477,290	-	508,008	54,324,215
2-րդ խմբի արտադույթ	189,277	474,892	1,126,767	(1,355,132)	(417,037)	462,251	(644,580)	-	-	(163,562)
Փոփոխվող տոկոսադրույթով	-	-	-	-	-	-	-	-	-	-
Ֆիրմավաճառված տոկոսադրույթով	15,343,083	42,330,317	(143,990,142)	(66,639,542)	(12,978,267)	(53,907,370)	62,073,096	127,873,975	508,008	(29,386,842)
Կուտակային իրացվելիության ճեղքվածք	15,360,622	57,714,614	1,645,430	(65,387,633)	(84,446,214)	(138,429,768)	(76,356,672)	51,517,303	53,564,767	648,266,921

30.06.23

Հորվածի անվանումը	Չափաատող		Մարմանը մնացել է ցայտահայ	մինչև 3ամս	3-6ամս	6-12ամս	1-5տարի	5 տ. ավել	անժամկետ	Ընդամենը
	մ/անց	մ/ին								
Ակտիվներ										
Կանխիկ դրամ միջև և ՀՀԿԲ			67,739,003						1,565,000	69,304,003
Պահանջներ բանկերի ի ալլ ֆինհ.կազմ			3,977,473	31,562,393		2,316,360			512,751	38,368,977
Հանախորդներին տրված ամորտիզացված արժեքով հաշվառվող վարկեր և փոխառություններ	21,569,968	33,786,782		75,092,026	47,187,075	34,882,899	118,318,711	165,347,518		496,184,979
Ֆինանսական ակտիվներ			-	1,477,582	2,505,641	4,491,879	66,646,640	118,917,402	51,337	194,090,481
Շահույթ վնասով վերաչափվող իրական արժեքով հաշվառվող										-
Իրական արժեքով՝ այլ համապարփակ ֆինանսական արդյունքի միջոցով չափվող ֆինանսական ակտիվներ				1,094,827	2,505,641	4,491,879	24,699,736	27,150,001	51,337	59,993,421
Ամորտիզացված արժեքով հաշվառվող այլ ֆինանսական ակտիվներ				382,755			41,946,904	91,767,401		134,097,060
ոնստ համ. մատակարար										-
Այլ ակտիվներ	21,427	29,700	9,514,489	1,513,898	12,155					11,091,669
*Պայմանագրային պահանջներ										-
ԸՆԴԱՄԵՆ	21,591,395	33,816,482	81,230,965	109,645,899	49,704,871	41,691,138	184,965,351	284,264,920	2,129,088	809,040,109
1-ին խմբի արտարժույթ	3,887,148	23,746,043	39,115,605	48,102,972	21,408,006	9,598,100	49,895,325		512,751	196,265,956
2-րդ խմբի արտարժույթ	326	89	1,774,575	2,247,218	1,020,622	23,858	155,175			5,221,863
Փոփոխվող տոկոսադրույթով										-
Ֆիրմավճար տոկոսադրույթով	21,569,968	33,786,782	1,925,689	106,738,467	49,692,716	41,691,138	184,965,351	284,264,920	512,751	725,147,782
Անտոկոս	21,427	29,700	79,305,276	2,907,432	12,155		-	-	1,616,337	83,892,327
Պատրավորություններ										
Պարտ. քանկերի և այլ ֆին հազմ			3,885,568	91,568,529	1,422,856	8,393,827	8,198,542	60,778,027		174,247,349
Պարտ. հաճախորդների նկատմամբ	-	-	170,445,308	66,644,270	57,282,595	89,456,966	104,326,514	1,521,599	-	489,677,252
զախանայ			170,445,308							170,445,308
ժամկետային				66,644,270	57,282,595	89,456,966	104,326,514	1,521,599		319,231,944
այլ										-
Պարտ. քանկերի կողմից թողարկված արժեքը.				2,280,558			6,563,020			8,843,578
Այլ պարտավորություններ				113,034		10,135	1,905,862			2,029,031
Հետագա պայմ. պարտ.	12,044	2,151,706	11,847,026	7,219,480	8,481,266	22,188,719	13,021,740			64,921,981
*Պայմանագրային պարտավորություններ										-
ԸՆԴԱՄԵՆ	-	-	174,330,876	160,606,391	58,705,451	97,860,928	120,993,938	62,299,626	-	674,797,210
1-ին խմբի արտարժույթ			75,895,379	23,559,621	13,305,400	28,930,075	50,878,380			192,568,855
2-րդ խմբի արտարժույթ			2,602,800	867,551	426,754	885,706	494,485			5,277,296
Խոշոր պարտավորություններ				86,116,296	84,470	574,377	55,230,926			142,006,069
Փոփոխվող տոկոսադրույթով										-
Ֆիրմավճար տոկոսադրույթով			167,469,192	157,730,364	58,705,451	96,991,831	120,993,938	62,299,626		664,190,402
Անտոկոս			6,861,684	2,876,027		869,097				10,606,808
Ձուտ իրազեկվելու դեպքում	21,591,395	33,816,482	(95,099,911)	(50,960,492)	(9,000,580)	(56,169,790)	63,971,413	221,965,294	2,129,088	134,242,899
1-ին խմբի արտարժույթ	3,887,148	23,746,043	(36,779,774)	24,543,351	8,102,606	(19,331,969)	(983,055)	-	512,751	3,697,101
2-րդ խմբի արտարժույթ	326	89	(828,225)	1,379,667	593,868	(861,848)	(339,310)	-	-	(55,433)
Փոփոխվող տոկոսադրույթով			-	-	-	-	-	-	-	-
Ֆիրմավճար տոկոսադրույթով	21,569,968	33,786,782	(165,543,503)	(50,991,897)	(9,012,735)	(55,300,693)	63,971,413	221,965,294	512,751	60,957,380
Կուտակային իրազեկվելու դեպքում	21,591,395	55,407,877	(37,692,034)	(88,652,526)	(97,653,106)	(153,822,896)	(89,851,483)	132,113,811	134,242,899	(124,316,063)

Միջին հաշվեկշռային կապիտալ և ակտիվներ

01/01/23-30/06/23

Միջին հաշվեկշռային ակտիվ	812,254,092
Միջին հաշվեկշռային կապիտալ	125,629,957

Ծանոթագրություն 42. «Ընդունված գրավ»

	Հաշվետու ժամանակաշրջան	Նախորդ ժամանակաշրջան
--	-------------------------------	-----------------------------

Այլ արժեքեր	30,090,092	30,198,177
Թանկարժեք զարդեր և բանկարժեք քարեր	22,477,192	22,456,744
Անշարժ գույք	456,366,708	442,568,142
Փոխադրամիջոցներ	16,821,867	16,657,667
Այլ հիմնական միջոցներ	43,513,541	44,118,797
Պատրաստի արտադրանք և ապրանքներ	29,326,434	32,092,320
Դրամական միջոցներ	20,323,209	21,604,955
Այլ գրավ	119,109,496	120,339,359
Վարկային երաշխիքներ	241,921	252,165
Այլ երաշխիքներ	53,996,153	63,370,296
Վարկային երաշխավորություններ	484,874,216	486,718,590
Այլ երաշխավորություններ	176,651,219	214,081,340
Ընդամենը	1,453,792,048	1,494,458,552

Վարչության նախագահ

Գևորգ Թառումյան

Գլխավոր հաշվապահի տեղակալ

Քրիստինե Սելիմյան

Վավերացման ամսաթիվ 20.07.23թ