



ПРИМЕЧАНИЯ К ФИНАНСОВЫМ ОТЧЕТАМ
(Форма 5)

30 Июнь 2023г.

ЗАО АРМБИЗНЕСБАНК, РА, ЕРЕВАН, НАЛБАНДЯНА 48

Примечание 1. "Правовое поле и корпоративное управление"

ЗАО "АРМБИЗНЕСБАНК" (далее Банк) действовал как ЗАО "Арминвестбанк" до 26-го августа 2006 года.

Банк был основан 14.12.1994г. и является правопреемником паевого банка "Арминвестбанк" учрежденного 10.09.1991г., и является закрытым акционерным обществом, который действует в соответствии с законодательством Республики Армения (далее ЦБ РА). Банк был зарегистрирован 10 декабря 1991г. Центральным Банком РА под лицензионным номером N 40. Банк предоставляет кредиты, принимает вклады, осуществляет переводы в РА и страны зарубежья, производит конверсионные операции, а также предоставляет прочие банковские услуги юридическим и физическим лицам.

Головной офис банка а также 21 филиалов находятся в г.Ереван, 23 филиала в разных регионах РА и 4 филиалов в республике Нагорный Карабах.

Банк является

- Членом ассоциации банков РА
- Полноправным членом платежной системы Master Card/Europay
- Акционером системы SWIFT
- Полноправным членом платежной системы VISA International
- Членом участников Ипотечного рынка Армении
- Акционером действующего на территории РА процесингового общества ArCa
- В банке действует собственный процесинговый центр

Юридический адрес Банка: г. Ереван, ул. Налбандяна 48.

1. Корпоративное управление

а) структура, состав Совета

Председатель Совета - Альфред Москли

Члены Совета - Тигран Мирзоян

Арам Казарян

Ариэль Серджио Давидофф

Джерард Хофманн

Кристоф Мохле

Патрик Джозеф Свинт

б) структура, состав Правления

Председатель Правления - Геворг Тарумян

Члены Правления:

Директор Корпоративного Центра-Азамат Хакуй

Директор Департамента управления корпоративным бизнесом-Тигран Бостанджян

Директор Департамента управления рисками и контроля-Григор Петросян

Финансовый директор-член правления-Рубен Мелконян

в) наименования/названия значимых участников

ЗАО ЭМ ЭФ ЭМ Глобал инвест - 75 %

ЗАО РКО "Жилье - молодым - 25 %

г) политика оплаты руководителей

Оплата руководства Банка производится согласно заключенному трудовому договору и утвержденному Советом Банка штатному расписанию.

Примечание 2. "Учетная политика"

2.1 Подготовка и представление финансовой отчетности

Промежуточная финансовая отчетность Банка была составлена с применением той же учетной политики и метода расчетов, которые были применены при подготовке самой последней годовой финансовой отчетности. Промежуточная финансовая отчетность Банка была подготовлена в соответствии с Международными Стандартами Финансовой Отчетности.

2.2 Непрерывность

Промежуточная финансовая отчетность Банка была подготовлена на основе непрерывности деятельности Банка, которая подразумевает, что реализация активов и погашение обязательств должны производиться в течение деятельности Банка.

Промежуточные финансовые отчеты представлены в драмах РА, округленные до ближайшей тысячи.

2.3 Реклассификация

При необходимости, были внесены поправки с целью приведения показателей в соответствие с текущим периодом.

2.4 Признание доходов и расходов

Процентные доходы и расходы

Процентные доходы и расходы признаются в отчете о финансовом положении принципом учета, используя метод эффективной процентной ставки.

Комиссионные доходы и расходы

Комиссионные, взимаемые при выдаче кредитов с соответствующими расходами продливаются корректируя эффективную процентную ставку данного кредита. Арендные выплаты а также прочие доходы и расходы отражаются по принципу начисления в период действия предоставляемой услуги .

2.5 Валютные операции

Операции, осуществляемые в иностранной валюте, учитываются в драмах РА по установленному ЦБ РА на дату совершения операции расчетному курсу обмена. Денежные активы и обязательства, выраженные в иностранной валюте, пересчитываются по установленному на учетную дату официальному курсу обмена ЦБ РА, который-

	30 июня 2023г	31 декабря 2022г
РА драм /1 США доллар	386.06	393.57
РА драм /1 евро	418.95	420.06

Денежные средства и их эквиваленты включают денежные средства в кассе, средства до востребования банков-корреспондентов, средства хранящиеся в ЦБ РА (корреспондентские счета, размещенные депозиты).

2.7 Средства в других банках

В ходе своей обычной деятельности Банк использует открытые в других банках текущие и депозитные счета различной длительности.

2.8 Ценные бумаги

Финансовые активы, оцениваемые по справедливой стоимости через прочий совокупный доход, при первоначальном признании учитываются по их первоначальной стоимости, а в дальнейшем учитываются по справедливой стоимости. При оценке по справедливой стоимости результат оценки отражается непосредственно в собственном капитале.

2.9 Кредиты и авансы клиентам, оцениваемые по амортизационной стоимости

Кредиты и авансы, оцениваемые по амортизационной стоимости, представляют собой финансовые активы с фиксированными платежами, создаваемые путем предоставления суммы непосредственно должнику Банком, без намерения продать долг. Кредиты, предоставленные на фиксированные сроки, первоначально признаются по их первоначальной стоимости, плюс затраты по сделке. В дальнейшем, кредиты и авансы оцениваются по амортизационной стоимости с применением метода эффективной ставки процента. Суммы выданных клиентам кредитов и авансов отражаются за вычетом резервов по обесценению.

2.10 Операционная аренда

Арендные платежи по операционной аренде признаются в отчетности о прибылях как расход в соответствии с международным бухгалтерским стандартом 16.

2.11 Резерв по возможным потерям

На каждую дату бухгалтерского баланса банк осуществляет оценку обесценения по отдельным активам или группам активов.

2.12 Нематериальные активы

К нематериальным активам относятся программы по компьютерному обеспечению, лицензии и др. Отдельно приобретенные нематериальные активы первоначально отражаются по стоимости приобретения. Далее нематериальные активы отражаются по начальной стоимости за вычетом накопленной амортизации или обесценения. Срок полезного действия нематериальных активов может быть определенным или неопределенным. Нематериальные активы имеющие определенный срок действия амортизируются по прямому методу в течение срока полезного действия, который не превышает 15 лет. Нематериальные активы имеющие неопределенный срок действия не амортизируются, однако ежегодно оцениваются на предмет обесценения.

2.13 Основные средства

Основные средства отражаются по начальной стоимости за вычетом накопленной амортизации.

Амортизация рассчитывается по прямому методу в течение срока полезного использования активов, применяя следующие годовые ставки:

	Срок годности (в годах)
Здания	30
Компьютеры и средства связи	3
Транспортные средства	8
Банкоматы	10
Прочие основные средства	8
Имущество и офисное оборудование	8

Затраты на арендованные основные средства капитализируются и амортизируются по прямому методу в течение оставшегося срока действия договора аренды.

Затраты на ремонт и техническое обслуживание основных средств отражаются как расход в отчете о прибылях и убытках в момент их совершения.

2.14 Финансовые инструменты

Банк производит оценку, признание, использование и учет финансового инструмента в установленном законодательством РА порядке, а также в соответствии с принятыми Банком порядками, решениями, приказами и актами.

2.15 События происходящие после отчетной даты

2.15.1 Если выявленная аудиторской организацией существенная погрешность является результатом разниц отклонений между международными стандартами бухгалтерского учета и законодательством РА, проводка производится в соответствии с решениями органов управления Банка.

2.15.2 Если после опубликования в установленном порядке годовой финансовой отчетности Банка, возникают или обнаруживаются существенные погрешности, корректировки в подобных случаях не производятся и переоформление такой информации считается неосуществимым

2.16 Налогообложение

Налог на прибыль отчетного года состоит из текущего и отложенного налогов. Текущий налог - налог к выплате, рассчитанный на базе облагаемого дохода текущего года по действующей на данный период налоговой ставке а также поправки налогов за предыдущие периоды.

Отложенный налог рассчитывается учитывая все временные разницы между балансовой суммой, который образовался в результате признания в финансовых отчетах активов и обязательств и суммой рассчитываемой для налогообложения.

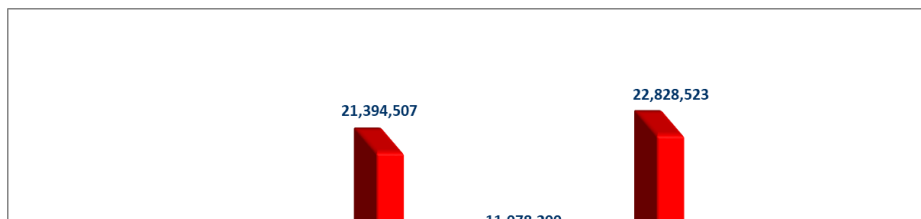
Банк в результате своей деятельности выплачивает также и другие налоги, которые отражаются в отчете о совокупных финансовых результатах в статье прочие расходы.

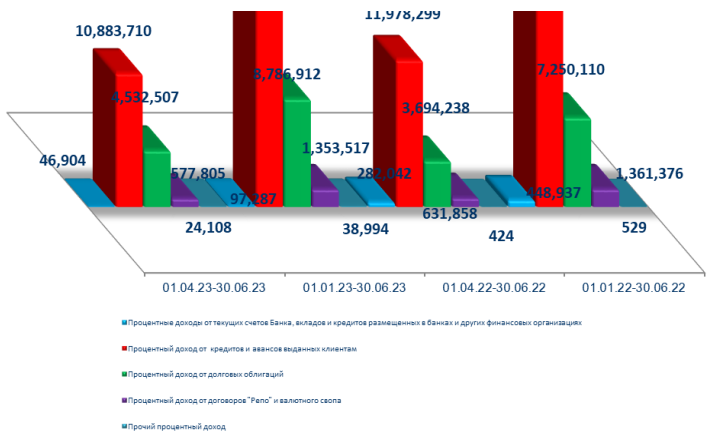
2.17 Валюта измерения и предоставления

Национальной валютой Республики Армения является драм РА. Драм РА является также валютой предоставления данных финансовых отчетов. Промежуточные финансовые отчеты представлены в тысячных драмах.

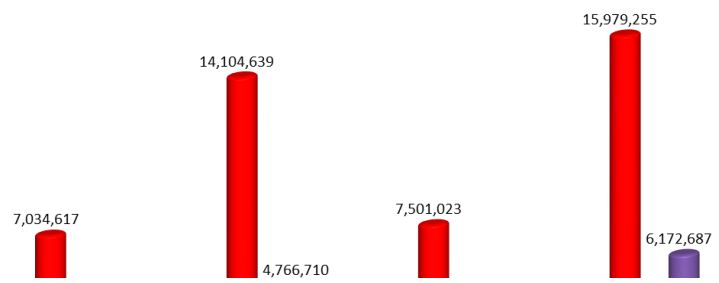
Примечание 3. "Чистые процентные и схожие доходы"

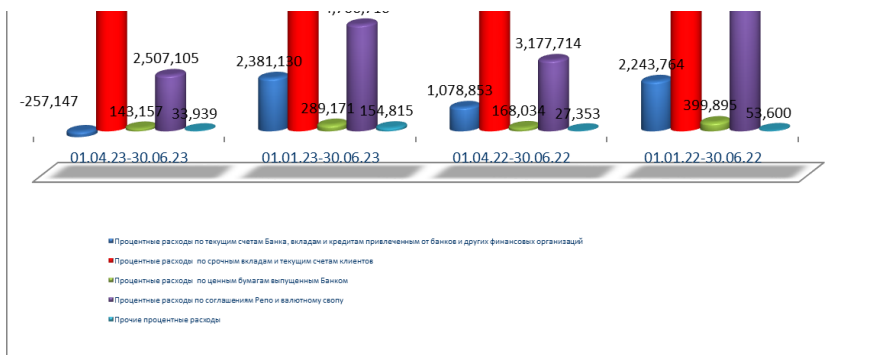
Процентные и схожие доходы	01.04.23-30.06.23	01.01.23-30.06.23	01.04.22-30.06.22	01.01.22-30.06.22
Процентные доходы от текущих счетов Банка, вкладов и кредитов размещенных в банках и других финансовых организациях	46,904	97,287	282,042	448,937
Процентный доход от кредитов и авансов выданных клиентам	10,883,710	21,394,507	11,978,299	22,828,523
Процентный доход от долговых облигаций	4,532,507	8,786,912	3,694,238	7,250,110
Процентный доход от договоров "Репо" и валютного свопа	577,805	1,353,517	631,858	1,361,376
Прочий процентный доход	24,108	38,994	424	529
Всего	16,065,034	31,671,217	16,586,861	31,889,475





Процентные и схожие расходы	01.04.23-30.06.23	01.01.23-30.06.23	01.04.22-30.06.22	01.01.22-30.06.22
Процентные расходы по текущим счетам Банка, вкладам и кредитам привлеченным от банков и других финансовых организаций	-257,147	2,381,130	1,078,853	2,243,764
Процентные расходы по срочным вкладам и текущим счетам клиентов	7,034,617	14,104,639	7,501,023	15,979,255
Процентные расходы по ценным бумагам выпущенным Банком	143,157	289,171	168,034	399,895
Процентные расходы по соглашениям Репо и валютному свопу	2,507,105	4,766,710	3,177,714	6,172,687
Прочие процентные расходы	33,939	154,815	27,353	53,600
Всего	9,461,671	21,696,465	11,952,977	24,849,201
Чистые процентные и схожие	6,603,363	9,974,752	4,633,884	7,040,274





Примечание 4. "Комиссионные доходы и расходы"

Комиссионные доходы	01.04.23-30.06.23	01.01.23-30.06.23	01.04.22-30.06.22	01.01.22-30.06.22
Кассовые операции	91,888	184,524	137,892	228,145
Расчетные операции	82,915	151,185	78,213	165,754
Гарантии, операции с акцептами, аккредитивами,	132,217	394,250	127,703	226,860
Операции с иностранной валютой и ценными бумагами				
Обслуживание платежных карт	421,931	832,331	269,886	512,810
Прочие комиссионные	309,267	540,906	227,693	389,487
Всего	1,038,218	2,103,196	841,387	1,523,056

Комиссионные расходы	01.04.23-30.06.23	01.01.23-30.06.23	01.04.22-30.06.22	01.01.22-30.06.22
Комиссионные за корреспондентские и прочие счета	28,512	55,701	17,208	48,864
Плата за операции с платежными картами	96,765	144,947	66,785	153,779
Плата за гарантии, операции с акцептами, аккредитивами, операции по доверительному управлению	-	-	-	-
Операции с иностранной валютой и ценными бумагами				
Прочие комиссионные	3,100	7,515	4,444	16,692
Всего	128,377	208,163	88,437	219,335

Полученные чистые	909,841	1,895,033	752,950	1,303,721
--------------------------	----------------	------------------	----------------	------------------

Примечание 5. "Чистые доходы от торговли"

От инвестиций оцениваемых по справедливой стоимости через прибыль или убыток	01.04.23-30.06.23	01.01.23-30.06.23	01.04.22-30.06.22	01.01.22-30.06.22
Чистый доход от купли и продажи инвестиций , в том				
акций				
долговых ценных бумаг				
производных инструментов			0	71,145
Чистый доход от изменений в справедливой стоимости	61,728	11,186	285,740	-1,654,515
Всего	61,728	11,186	285,740	-1,583,370

От инвестиций оцениваемых по справедливой стоимости через прочий совокупный	01.04.23-30.06.23	01.01.23-30.06.23	01.04.22-30.06.22	01.01.22-30.06.22
Чистый доход от купли и продажи инвестиций , в том				
акций				
долговых ценных бумаг	70,617	77,660	16,673	20,521
производных инструментов				
Переоценка инвестиций имеющихся в наличии для продажи	191,360	194,284	-33,249	-23,804
Всего	261,977	271,944	-16,576	-3,283

От операций с иностранной валютой	01.04.23-30.06.23	01.01.23-30.06.23	01.04.22-30.06.22	01.01.22-30.06.22
Чистые доходы полученные от купли и продажи иностранной валюты	503,189	1,325,315	2,025,771	6,888,380
Чистые доходы полученные от переоценки иностранной	-68,828	-461,177	-20,190,007	-20,135,650
Всего	434,361	864,138	-18,164,236	-13,247,270

От стандартизированных слитков драгоценных	01.04.23-30.06.23	01.01.23-30.06.23	01.04.22-30.06.22	01.01.22-30.06.22
Чистые доходы полученные от купли и продажи стандартизированных слитков драгоценных металлов и памятных монет	0	49	-133	-133
Чистые доходы полученные от переоценки стандартизированных слитков драгоценных металлов и памятных монет	-228	344	-3,990	-1,260
Всего	-228	393	-4,123	-1,393

Чистые доходы от торговых операций	757,838	1,147,661	-17,899,195	-14,835,316
---	----------------	------------------	--------------------	--------------------

Примечание 6. "Прочий операционный доход"

Прочий операционный доход	01.04.23-30.06.23	01.01.23-30.06.23	01.04.22-30.06.22	01.01.22-30.06.22
Доходы от штрафов и пеней	527,892	1,238,931	1,071,143	2,093,904
Доходы от факторинга	14	14	0	0
Чистые доходы от отчуждения основных средств и нематериальных активов	248,361	329,108	70,903	91,876
Чистые доходы от переоценки и реверсирования обесценения				
Чрезвычайные доходы				
Прочие доходы	86,333	171,500	22,729,267	38,741,962
Всего	862,600	1,739,553	23,871,313	40,927,742

Примечание 7. "Чистые отчисления в резерв на покрытие возможных потерь по активам"

Средства в банках	Примечание 14	01.04.23-30.06.23	01.01.23-30.06.23	01.04.22-30.06.22	01.01.22-30.06.22
Начальный остаток		108,349	109,105	136,455	41,440
Отчисления в резерв		161,806	281,406	130,648	338,031
Возврат отчислений в резерв		-111,109	-231,465	-171,064	-283,432
Чистые отчисления в резерв		50,697	49,941	-40,416	54,599
Возврат сумм предварительно		0	0	0	0
Использование резерва		0	0	0	0
Конечный остаток		159,046	159,046	96,039	96,039

Средства в финансовых организациях	Примечание 14	01.04.23-30.06.23	01.01.23-30.06.23	01.04.22-30.06.22	01.01.22-30.06.22
Начальный остаток		39,364	31,000	87,466	132,062
Отчисления в резерв		86,246	102,258	40,673	29,457
Возврат отчислений в резерв		-96,214	-103,862		-33,380
Чистые отчисления в резерв		-9,968	-1,604	40,673	-3,923
Возврат сумм предварительно		0	0	0	0
Использование резерва		0	0	0	0
Конечный остаток		29,396	29,396	128,139	128,139

Кредиты, авансы выданные клиентам	Примечание 16	01.04.23-30.06.23	01.01.23-30.06.23	01.04.22-30.06.22	01.01.22-30.06.22
Начальный остаток		65,757,972	66,373,385	37,155,423	32,647,278
Отчисления в резерв		19,649,357	28,514,894	13,716,671	35,258,543
Возврат отчислений в резерв		-15,623,726	-24,720,950	-5,642,677	-7,523,630
Чистые отчисления в резерв		4,025,631	3,793,944	8,073,994	27,734,913

Возврат сумм предварительно	При	11,041,352	20,431,245	4,710,085	6,281,993
Использование резерва		-12,525,574	-22,299,193	-5,091,151	-21,815,833
Конечный остаток		68,299,381	68,299,381	44,848,351	44,848,351

Инвестиции	Примечание 18	01.04.23-30.06.23	01.01.23-30.06.23	01.04.22-30.06.22	01.01.22-30.06.22
Начальный остаток		87,808	88,379	0	0
Отчисления в резерв		12,072	13,728	67,514	67,514
Возврат отчислений в резерв		-1,264	-3,491	0	0
Чистые отчисления в резерв		10,808	10,237	67,514	67,514
Возврат сумм предварительно		0	0	0	0
Использование резерва		0	0	0	0
Конечный остаток		98,616	98,616	67,514	67,514

Другие активы	Примечание 18	01.04.23-30.06.23	01.01.23-30.06.23	01.04.22-30.06.22	01.01.22-30.06.22
Начальный остаток		125,574	59,685	119,325	58,738
Отчисления в резерв		1,280,726	1,457,823	430,963	688,202
Возврат отчислений в резерв		-73,317	-167,057	-108,445	-301,135
Чистые отчисления в резерв		1,207,409	1,290,766	322,518	387,067
Возврат сумм предварительно		25,818	43,584	10,425	28,540
Использование резерва		-1,246,377	-1,281,611	-337,949	-360,026
Конечный остаток		112,424	112,424	114,319	114,319

Забалансовые статьи, содержащие кредитный риск	Примечание 34	01.04.23-30.06.23	01.01.23-30.06.23	01.04.22-30.06.22	01.01.22-30.06.22
Начальный остаток		1,151,336	1,370,710	1,106,248	995,843
Отчисления в резерв		1,086,860	1,564,223	413,685	836,888
Возврат отчислений в резерв		-952,469	-1,649,206	-566,667	-879,465
Чистые отчисления в резерв		134,391	-84,983	-152,982	-42,577
Конечный остаток		1,285,727	1,285,727	953,266	953,266

Всего чистые отчисления в		5,418,968	5,058,301	8,311,301	28,197,593
----------------------------------	--	------------------	------------------	------------------	-------------------

Примечание 8. "Общие административные расходы"

Общие административные расходы	01.04.23-30.06.23	01.01.23-30.06.23	01.04.22-30.06.22	01.01.22-30.06.22
Расходы по зарплате и вознаграждениям *	1,784,456	3,570,649	1,439,827	2,819,355
Расходы по отчислениям в государственный фонд социального страхования	0	0	0	0
Расходы на подготовку и	5,469	11,227	1,631	1,720
Командировочные расходы	14,062	27,523	8,188	13,855
Расходы по операционной	21,143	42,439	20,638	41,987
Расходы по страхованию	43,929	52,166	32,055	52,847

Расходы на техническое обслуживание оборудования	27,426	47,581	39,843	52,494
Расходы на техническое обслуживание и обеспечение безопасности зданий Банка	85,915	190,294	85,592	180,390
Расходы на аудиторские и консалтинговые услуги	36,050	68,234	18,790	36,260
Услуги связи	76,924	149,592	50,708	99,192
Транспортные расходы	16,178	42,391	24,859	47,227
Расходы по налогам (кроме налога на прибыль), сборам и	108,072	212,329	93,836	179,707
Конторские и организационные	21,196	43,863	24,071	40,856
Расходы связанные с предоставлением и возвратом	5,739	11,424	7,837	12,418
Прочие административные	248,633	420,248	125,216	178,820
Всего	2,495,192	4,889,960	1,973,091	3,757,128

По состоянию на 30 июня 2023г. численность сотрудников Банка составляет 1095.

Размер средней месячной зарплаты на одного сотрудника составляет 344 тыс. драм.

Примечание 9. "Прочие операционные расходы"

Прочие операционные расходы	01.04.23-30.06.23	01.01.23-30.06.23	01.04.22-30.06.22	01.01.22-30.06.22
Штрафы и пени выплаченные	0	3,247	70	16,876
Инкассация				
Рекламные и	35,574	69,022	53,753	85,882
Факторинг				
Амортизация основных средств и нематериальных активов	510,459	988,198	388,962	776,943
Убытки от обесценения материальных активов				
Чрезвычайные расходы				
Отчисления в Фонд гарантирования возмещения	202,848	401,258	245,300	510,285
Прочие расходы	365,478	2,778,009	324,441	661,279
Всего	1,114,359	4,239,734	1,012,526	2,051,265

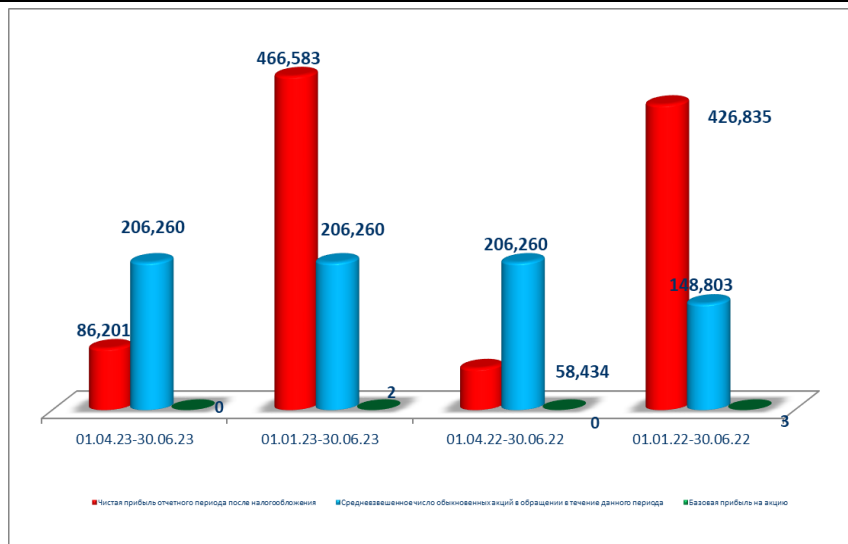
Примечание 11. "Расход по налогу на прибыль (возмещение)"

Расход по налогу на прибыль	01.04.23-30.06.23	01.01.23-30.06.23	01.04.22-30.06.22	01.01.22-30.06.22
Текущий налог	0	0	3,600	3,600
Уточнение текущего налога предыдущих периодов, признанного в данном периоде	0	0	0	0

Отложенный налог	18,922	102,421	0	0
Всего	18,922	102,421	3,600	3,600

Примечание 12. "Базовая прибыль на акцию"

Базовая прибыль на акцию	01.04.23-30.06.23	01.01.23-30.06.23	01.04.22-30.06.22	01.01.22-30.06.22
Чистая прибыль отчетного периода после налогообложения	86,201	466,583	58,434	426,835
Дивиденды данного отчетного периода по привилегированным акциям	()	()	()	()
Чистая прибыль/убыток владельцев обыкновенных	0	0		
Средневзвешенное число обыкновенных акций в обращении в течение данного периода	206,260	206,260	206,260	148,803
Базовая прибыль на акцию	0	2	0	3
Разводненная прибыль на акцию				



Примечание. Прочий совокупный доход

Прочий совокупный доход	01.04.23-30.06.23	01.01.23-30.06.23	01.04.22-30.06.22	01.01.22-30.06.22
Курсовые разницы в результате пересчета зарубежных сделок				
Переоценка финансовых активов, оцениваемых по справедливой стоимости через прочий совокупный доход	1,742,224	2,344,451	(528,300)	(1,344,187)
Хеджирование денежных	-	-	-	-
Выгоды от переоценки	0	-	0	-
Расходы по отложенному	-	-	-	-
Всего	1,742,224	2,344,451	(528,300)	(1,344,187)

Примечание 13. "Денежные средства, их эквиваленты и счета в ЦБ РА"

Денежные средства, их эквиваленты и счета в ЦБ РА	Отчетный период	Предыдущий период
Наличные денежные средства	9,003,607	5,427,721
Прочие размещения денежных средств	2,578,683	3,432,719
Корреспондентские счета в ЦБ РА*	56,156,713	77,838,856
Включено в денежные средства и их эквиваленты	67,739,003	86,699,296
Депозиты в ЦБ РА	0	0
Депонированные денежные средства в ЦБ РА**	1,565,000	1,487,500
Начисленные проценты	0	0
Денежные средства и счета в ЦБА	69,304,003	88,186,796
Стандартизированные слитки драгоценных металлов	6,036	12,577
Средства размещенные в других банках (прим. 14)	31,843,928	12,830,682
Всего денежные средства и	71,467,300	95,081,816

Корреспондентские счета в ЦБ РА включают подлежащие обязательному резервированию средства, определенные в соответствии с законодательством РА, прочие средства.

** Депонированная сумма в ЦБ РА это гарантированный депозит по расчетам с платежной

Примечание 14. "Средства в банках и других финансовых организациях"

Текущие счета	Отчетный период	Предыдущий период
В банках РА	106	16

В банках с рейтингом БББ-(Баа3) и с более высоким рейтингом	650,488	438,911
В банках с рейтингом ниже БББ-(Баа3) и без рейтинга	3,071,667	7,931,016
Начисленные проценты	0	0
Всего	3,722,261	8,369,943

Межбанковские кредиты и		
в ЦБ РА:		
кредиты и депозиты	-	-
факторинг	-	-
финансовый лизинг	-	-
договора репо (обратной	-	-
своп	-	-
прочие	-	-
в банках РА:	25,973,308	4,389,491
кредиты и депозиты	8,600,610	2,361,420
факторинг		
финансовый лизинг		
договора репо (обратной	17,372,698	2,025,253
покупки)		
своп	-	2,818
аккредитивы и банковские	-	-
прочие	-	-
в банках с рейтингом БББ-(Баа3) и выше	-	-
кредиты и депозиты	-	-
факторинг	-	-
финансовый лизинг	-	-
договора репо (обратной	-	-
покупки)	-	-
своп	-	-
аккредитивы и банковские	-	-
гарантии	-	-
прочие	-	-
в банках с рейтингом ниже БББ-(Баа3) и без рейтинга	2,293,305	172,284
кредиты и депозиты	2,170,000	-
факторинг	-	-
финансовый лизинг	-	-
договора репо (обратной	-	-
своп	-	-
аккредитивы и банковские	-	-
прочие	123,305	172,284
Начисленные проценты	14,100	8,069
Всего	32,002,974	12,939,787
Резерв на покрытие убытков по средствам в банках (прим. 7)	(159,046)	(109,105)
Чистые средства в банках	31,843,928	12,830,682

Кредиты и депозиты, прочие средства в финансовых организациях		
в финансовых организациях РА:	5,707,112	6,525,994
кредиты и депозиты	0	1,680,239
факторинг		
финансовый лизинг		
договора репо (обратной покупки)	5,707,112	4,845,755
своп	0	0
аккредитивы и банковские гарантии	0	0
прочие	0	0
в финансовых организациях с рейтингом ниже БББ-(Баа3) и без рейтинга	0	0
кредиты и депозиты	0	0
факторинг	0	0
финансовый лизинг	0	0
договора репо (обратной покупки)	0	0
своп	0	0
аккредитивы и банковские гарантии	0	0
прочие	0	0
в финансовых организациях с рейтингом ниже БББ-(Баа3) и без рейтинга	828,699	1,308,405
кредиты и депозиты	0	0
факторинг	0	0
финансовый лизинг	0	0
договора репо (обратной покупки)	0	0
своп	0	0
аккредитивы и банковские гарантии	0	0
прочие	828,699	1,308,405
Начисленные проценты	18,634	8,892
Всего	6,554,445	7,843,291
Резерв на покрытие убытков по средствам в финансовых организациях (прим. 7)	-29,396	-31,000
Чистые средства в финансовых организациях	6,525,049	7,812,291
Чистые средства в банках и финансовых организациях	38,368,977	20,642,973

Примечание 15. "Финансовые активы, оцениваемые по справедливой стоимости через прибыль или убыток"

Государственные ценные бумаги	Отчетный период	Предыдущий период
Государственные ценные бумаги		
казначейские облигации	0	0
облигации центрального банка		
прочие		

Государственные ценные бумаги стран с рейтингом БББ-(Баа3) и выше		
казначейские облигации		
облигации центрального банка		
прочие		
Государственные ценные бумаги стран с рейтингом ниже БББ-(Баа3) и без рейтинга		
казначейские облигации		
облигации центрального банка		
прочие		
Всего ценные бумаги	0	0

Негосударственные ценные бумаги РА	<i>котируемые</i>	<i>некотируемые</i>	<i>некотируемые</i>	<i>некотируемые</i>
Эмитент с рейтингом А-/А3/ и				
долгосрочные долговые				
краткосрочные долговые				
деPOSITные сертификаты				
долевые инструменты				
прочие				
Эмитент получивший				
долгосрочные долговые				
краткосрочные долговые				
деPOSITные сертификаты				
долевые инструменты				
прочие				
Эмитент с рейтингом				
долгосрочные долговые				
краткосрочные долговые				
деPOSITные сертификаты				
долевые инструменты				
прочие				
Итого неправительственные ценные бумаги РА	0	0	0	0

Неправительственные ценные бумаги других стран	<i>котируемые</i>	<i>некотируемые</i>	<i>котируемые</i>	<i>некотируемые</i>
Эмитент с рейтингом А-/А3/ и				
долгосрочные долговые				
краткосрочные долговые				
деPOSITные сертификаты				
долевые инструменты				
прочие				

Эмитент с рейтингом				
долгосрочные долговые				
краткосрочные долговые				
деPOSITные сертификаты				
долевые инструменты				
прочие				
Всего неправительственные ценные бумаги других стран	0	0	0	0

Финансовые активы, оцениваемые по справедливой стоимости через прибыль или убыток	0	0	0	0
--	----------	----------	----------	----------

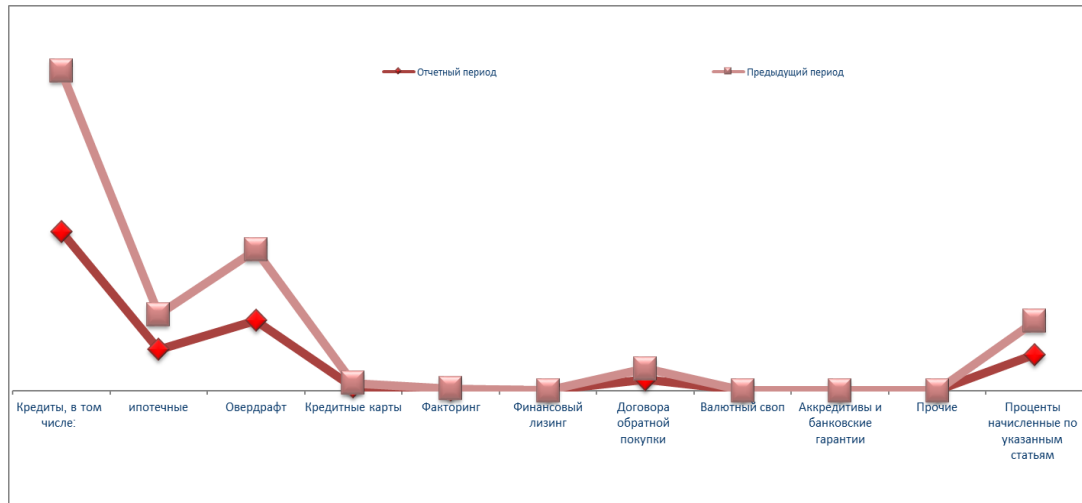
Прочие финансовые активы удерживаемые с целью	котируемые	некотируемые	котируемые	некотируемые
Кредиты, факторинг,				
заемщики с рейтингом А-/А3/ и				
заемщики с рейтингом				
БББ+/Baa1/ и ниже, с иным				
рейтингом и без рейтинга				
Ипотека				
Потребительские кредиты				
Прочие				
Производные инструменты:	0		0	
Фьючерс				
Форвард				
Опцион				
Своп				
Прочие				
Итого			0	

Финансовые активы, оцениваемые по справедливой стоимости через прибыль или убыток	0	0	0	0
--	----------	----------	----------	----------

Примечание 16. "Кредиты и авансы клиентам, оцениваемые по амортизационной стоимости"

Кредиты и прочие авансы выданные клиентам	Отчетный период	Предыдущий период
Кредиты, в том числе:	320,497,257	324,102,351
банкам		
правительству РА		0
местным органам самоуправления		0

ипотечные	82,365,216	70,576,647
Овердрафт	140,980,903	142,843,430
Кредитные карты	6,661,020	7,918,912
Факторинг	1,678,957	2,007,459
Финансовый лизинг	-	-
Договора обратной покупки	22,070,996	22,070,853
Валютный своп	-	-
Аккредитивы и банковские гарантии	-	-
Прочие		
Проценты начисленные по указанным статьям	72,595,227	67,039,175
Всего кредитов	564,484,360	565,982,180
Кредиты и авансы клиентам, оцениваемые по амортизационной стоимости	-68,299,381	-66,373,385
Итого чистых кредитов	496,184,979	499,608,795



Структура действующих и недействующих кредитов и авансов предоставленных клиентам, оцениваемых по амортизационной стоимости на конец отчетного периода

Структура действующих и недействующих кредитов и авансов предоставленных клиентам оцениваемые по амортизационной стоимости	Отчетный период	Предыдущий период
Работающие кредиты и авансы сумма	433,372,623	444,959,793
количество	87,570	89,104
Неработающие кредиты и авансы, в том числе:	131,111,737	121,022,387
просроченные сумма	7803	8925
количество	51,446,095	46,837,576
	5107	4045
Итого кредитов сумма	564,484,360	565,982,180
количество	95,373	98,029
Резерв на покрытие потерь по кредитам и авансам выданным клиентам оцениваемых по амортизационной стоимости(прим. 7)	-68,299,381	-66,373,385
Всего чистых кредитов оцениваемых по амортизационной стоимости	496,184,979	499,608,795

Структура кредитов и авансов клиентам, оцениваемым по амортизационной стоимости по следующим типам

Кредиты и прочие авансы выданные клиентам	Отчетный период	Предыдущий период
Государственные организации	2,177,171	2,428,392
Частный сектор, в том числе	334,566,782	350,389,923
- крупные предприятия	162,934,840	182,776,072
- средний и малый бизнес	171,631,942	167,613,851
Физические лица, в том числе	153,329,428	143,951,969

- потребительские кредиты	61,843,513	58,295,519
- ипотечные кредиты	82,365,216	70,576,647
- кредитные карты	8,257,997	11,070,374
Частные предприниматели	1,815,752	2,172,721
Проценты начисленные по указанным статьям	72,595,227	67,039,175
Итого кредитов сумма	564,484,360	565,982,180

Резерв на покрытие потерь по кредитам и авансам выданным клиентам оцениваемых по амортизационной	(68,299,381)	(66,373,385)
--	--------------	--------------

Всего чистых кредитов оцениваемых по амортизационной стоимости	496,184,979	499,608,795
---	--------------------	--------------------

а) итоговая сумма кредитов предоставленных крупным заемщикам и аффилированным с ними лицам на 31.12.2022г – 177.310.989 тыс. драм, на 30.06.2023г – 161.036.634 тыс. драм.

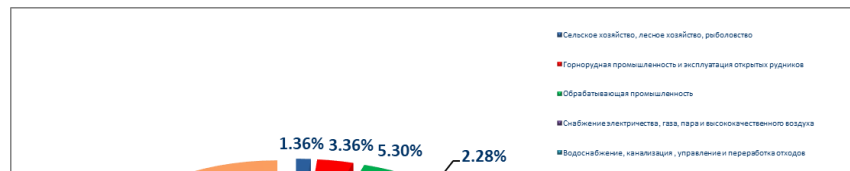
б) удельный вес в суммарном кредитном портфеле на 31.12.2022г - 31.33 %, 30.06.2023г -32.45 %

в) процентное соотношение к капиталу на 31.12.2022г – 152.66 %, 30.06.2023г – 129.28 % :

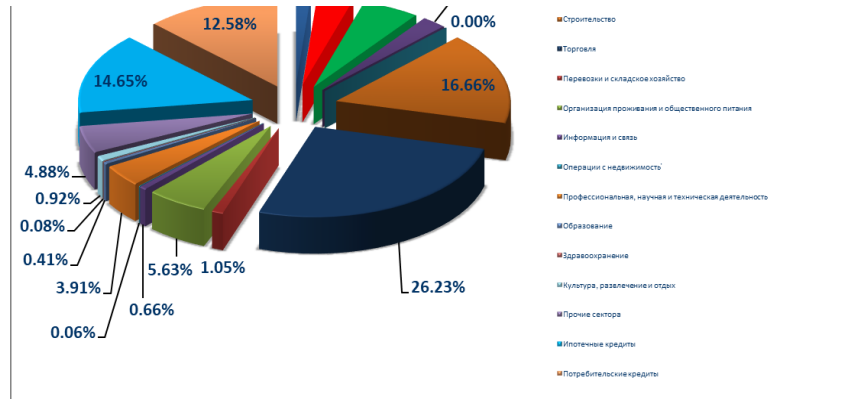
Анализ кредитного портфеля по численности заемщиков	Отчетный период	Предыдущий период
Государственные предприятия	5	4
Частные компании	320	352
Физические лица	69,663	71,906
Частные предприниматели	553	591
Всего	70,541	72,853

Ниже представлен анализ кредитного портфеля по сфере кредитования
30.06.23

Анализ предоставленных кредитов и авансов, оцениваемых по амортизационной стоимости по сфере кредитования	Отчетный период	Процентное соотношение
1. Сельское хозяйство, лесное	7,654,594	1.36
2. Горнорудная промышленность и эксплуатация открытых рудников	18,976,498	3.36
3. Обрабатывающая промышленность	29,896,451	5.30

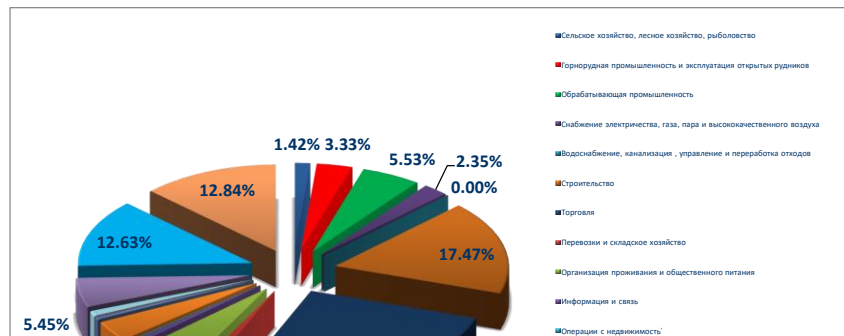


4. Снабжение электричества, газа, пара и высококачественного воздуха	12,895,688	2.28
5. Водоснабжение, канализация, управление и переработка отходов	1,997	0.00
6. Строительство	94,019,469	16.66
7. Торговля	148,061,302	26.23
8. Перевозки и складское хозяйство	5,924,327	1.05
9. Организация проживания и общественного питания	31,780,156	5.63
10. Информация и связь	3,697,866	0.66
11. Операции с недвижимостью	355,778	0.06
12. Профессиональная, научная и техническая деятельность	22,051,908	3.91
13. Образование	2,308,018	0.41
14. Здравоохранение	423,837	0.08
15. Культура, развлечение и отдых	5,200,902	0.92
16. Прочие сектора	27,530,035	4.88
17. Ипотечные кредиты	82,694,667	14.65
18. Потребительские кредиты	71,010,867	12.58
Всего	564,484,360	100

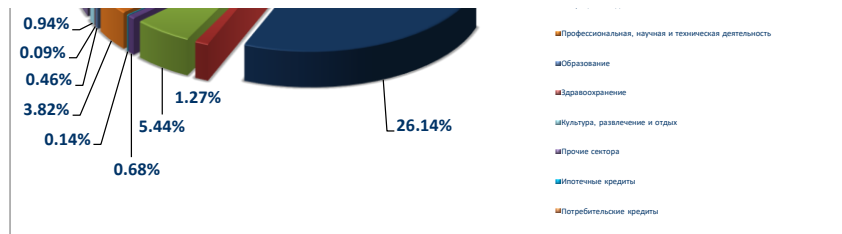


31.12.22

Анализ предоставленных кредитов и авансов, оцениваемых по амортизационной стоимости по сфере кредитования	Отчетный период	Процентное соотношение
1. Сельское хозяйство, лесное хозяйство, рыболовство	8,041,563	1.42
2. Горнорудная промышленность и эксплуатация открытых рудников	18,846,127	3.33
3. Обрабатывающая промышленность	31,302,363	5.53
4. Снабжение электричества, газа, пара и высококачественного воздуха	13,305,795	2.35
5. Водоснабжение, канализация, управление и переработка отходов	3,014	0.00
6. Строительство	98,855,547	17.47
7. Торговля	147,963,674	26.14
8. Перевозки и складское хозяйство	7,171,836	1.27
9. Организация проживания и общественного питания	30,797,166	5.44
10. Информация и связь	3,859,915	0.68
11. Операции с недвижимостью	771,916	0.14




12.Профессиональная, научная и техническая деятельность	21,616,615	3.82
13.Образование	2,604,056	0.46
14.Здравоохранение	516,482	0.09
15.Культура, развлечение и отдых	5,334,100	0.94
16.Прочие сектора	30,843,570	5.45
17.Ипотечные кредиты	71,485,459	12.63
18.Потребительские кредиты	72,662,982	12.84
Всего	565,982,180	100

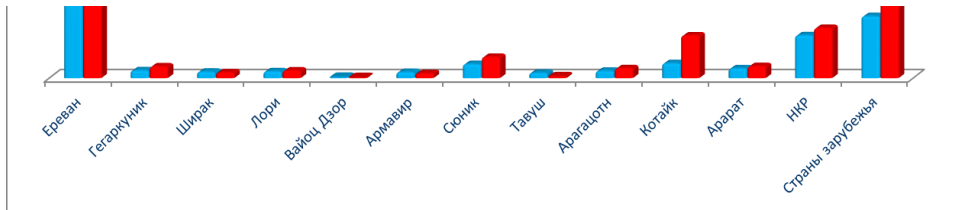


Ниже представлен анализ кредитного портфеля по местонахождению клиентов

Анализ кредитного портфеля по местонахождению	Отчетный период	Процентное соотношение	Предыдущий период	Процентное соотношение
Резиденты РА	423,469,990	85.35	430,803,915	86.23
Нерезиденты	72,714,989	14.65	68,804,880	13.77
Всего	496,184,979	100	499,608,795	100

РЕГИОН	30.06.23		31.12.22	
	количество	сумма	количество	сумма
Ереван	36,594	279,001,734	38,061	283,037,027
Гегаркуник	11,047	9,212,460	10,348	8,361,468
Ширак	9,691	7,620,785	9,690	7,254,032
Лори	6,540	8,026,346	6,955	10,217,238
Вайоц Дзор	194	1,650,864	205	1,445,568
Армавир	3,534	7,209,935	3,447	6,923,251
Сюник	4,016	16,505,776	4,169	16,918,434
Тавуш	1,882	6,260,699	1,991	5,893,677
Арагацотн	5,688	8,644,100	6,083	9,693,383
Котайк	5,058	17,561,876	5,387	18,907,687
Арарат	6,889	11,533,156	7,014	10,631,329
НКР	4,179	50,242,259	4,629	51,520,821
Страны зарубежья	61	72,714,989	50	68,804,880
ИТОГО	95,373	496,184,979	98,029	499,608,795





Примечание 17. "Финансовые активы, оцениваемые по справедливой стоимости через прочий совокупный доход"

Государственные ценные бумаги	Отчетный период	Предыдущий период
Государственные облигации РА	59,351,007	42,607,565
казначейские облигации	59,351,007	42,607,565
облигации центрального банка		
ваучеры		
Государственные ценные бумаги стран с рейтингом БББ-(Баа3) и выше		
казначейские облигации		
облигации центрального банка		
прочие		
Государственные ценные бумаги стран с рейтингом ниже ББ+(Ба1) и ниже и без рейтинга		
казначейские облигации		
облигации центрального банка		
прочие		
Резерв на покрытие потерь по	0	0
Всего ценных бумаг	59,351,007	42,607,565

Неправительственные ценные бумаги РА	Отчетный период	Предыдущий период
Эмитент с рейтингом А-/А3/ и выше:		
долгосрочные долговые инструменты	0	0
краткосрочные долговые инструменты	0	0
деPOSITные сертификаты	0	0
долевые инструменты	0	0
прочие	0	0
Эмитент получивший рейтинг "Г-" и выше от ЦБ РА:		

долгосрочные долговые	0	0
краткосрочные долговые	0	0
деPOSITные сертификаты	0	0
долевые инструменты	0	0
прочие	0	0
Эмитент с рейтингом БББ+/Баа1/ и ниже, с иным рейтингом и без рейтинга:		
долгосрочные долговые	591,077	602,726
краткосрочные долговые	0	0
деPOSITные сертификаты	0	0
долевые инструменты	0	0
прочие	0	0
Всего неправительственных ценных бумаг РА	591,077	602,726

Неправительственные ценные бумаги других стран	Отчетный период	Предыдущий период
Эмитент с рейтингом А-/А3/ и выше:		
долгосрочные долговые инструменты		
краткосрочные долговые инструменты		
деPOSITные сертификаты		
долевые инструменты		
прочие		
Эмитент с рейтингом БББ+/Баа1/ и ниже, с иным рейтингом и без рейтинга:		
долгосрочные долговые		
краткосрочные долговые		
деPOSITные сертификаты		
долевые инструменты		
прочие		
Всего неправительственных ценных бумаг других стран	0	0

Итого финансовых активов, оцениваемых по справедливой стоимости через прочий совокупный	59,942,084	43,210,291
--	-------------------	-------------------

Прочие финансовые активы оцениваемые по справедливой стоимости через прочий совокупный		
Кредиты, факторинг, дебиторская задолженность		
заемщики с рейтингом А-/А3/ и		
заемщики с рейтингом БББ+/Баа1/ и ниже, с иным		

Ипотека		
Потребительские кредиты		
прочие		
Всего	0	0

Итого финансовых активов, оцениваемых по справедливой стоимости через прочий совокупный	59,942,084	43,210,291
--	-------------------	-------------------

Инвестиции в уставный капитал других организаций

Отчетный период

Организация	Основная деятельность	Страна регистрации	Дата инвестиции	Инвестиция (тыс. драм)	Доля участия
1. ЗАО Армениан Кард	платежно-расчетные услуги	РА	20.10.06	12143	2.00
2. ЗАО АКРА Кредит Репортинг	платежно-расчетные услуги	РА	22.11.07	19845	4.0003
3.СВИФТ	платежно-расчетные услуги	Бельгия	23.04.12	19349	0.00005
Всего				51,337	6
Обесценение инвестиций в уставный капитал других организаций (резерв на покрытие возможных потерь) (прим. 7)				0	
Итого				51,337	

Предыдущий период

Организация	Основная деятельность	Страна регистрации	Дата инвестиции	Инвестиция (тыс. драм)	Доля участия
1. ЗАО Армениан Кард	платежно-расчетные услуги	РА	20.10.06	12143	2.00
2. ЗАО АКРА Кредит Репортинг	платежно-расчетные услуги	РА	22.11.07	19845	4.0003
3.СВИФТ	платежно-расчетные услуги	Бельгия	23.04.12	19968	0.00005
Всего				51,956	6
Обесценение инвестиций в уставный капитал других организаций (резерв на покрытие возможных потерь)				0	
Итого				51,956	

--	--	--

	Отчетный период	Предыдущий период
Итого финансовых активов и инвестиций в уставный капитал других организаций	59,993,421	43,262,247

Примечание 18. "Прочие финансовые активы, оцениваемые по амортизационной стоимости"

Государственные ценные бумаги	Отчетный период	Предыдущий период
Государственные облигации РА, в том числе:	133,344,931	125610938
казначейские облигации	128,545,475	121308107
облигации центрального банка		
прочие	4,799,456	4302831
Государственные ценные бумаги стран с рейтингом		
казначейские облигации	0	0
облигации центрального банка	0	0
прочие	0	0
Государственные ценные бумаги стран с рейтингом		
казначейские облигации	0	0
облигации центрального банка	0	0
прочие	0	0
Начисленные проценты	850,745	959304
Резерв на покрытие возможных потерь по ценным бумагам удерживаемые до погашения (прим. 7)	(98,616)	-88379
Всего государственных облигаций	134,097,060	126,481,863

Неправительственные ценные бумаги РА				
	<i>котируемые</i>	<i>некотируемые</i>	<i>котируемые</i>	<i>некотируемые</i>
Эмитент с рейтингом А-/А3/ и выше, в том числе:				
долгосрочные долговые инструменты	0	0	0	0
краткосрочные долговые инструменты	0	0	0	0
деPOSITные сертификаты	0	0	0	0
прочие	0	0	0	0
Эмитент получивший рейтинг "Г-" и выше от ЦБ РА, в том числе:	0	0	0	0

долгосрочные долговые инструменты	0	0	0	0
краткосрочные долговые инструменты	0	0	0	0
депозитные сертификаты	0	0	0	0
прочие	0	0	0	0
Эмитент с рейтингом BBB+/Baa1/ и ниже, с иным рейтингом и без рейтинга, в том числе:				
долгосрочные долговые инструменты	0	0	0	0
краткосрочные долговые инструменты	0	0	0	0
депозитные сертификаты	0	0	0	0
прочие	0	0	0	0
Начисленные проценты	0	0	0	0
Итого	0	0	0	0

Неправительственные ценные бумаги других стран				
Эмитент с рейтингом A-/A3/ и выше, в том числе:				
долгосрочные долговые инструменты				
краткосрочные долговые инструменты				
депозитные сертификаты				
прочие				
Эмитент с рейтингом BBB+/Baa1/ и ниже, с иным рейтингом и без рейтинга, в том числе:				
долгосрочные долговые инструменты				
краткосрочные долговые инструменты				
депозитные сертификаты				
прочие				
Начисленные проценты				
Итого	-	-	-	-

Обесценение прочих финансовых активов, оцениваемых по амортизационной стоимости (резерв на покрытие возможных потерь) (прим. 7)				
--	--	--	--	--

Чистые инвестиции в финансовые активы, оцениваемые по амортизационной стоимости	134,097,060	126,481,863	0	0
--	--------------------	--------------------	----------	----------

Корректировка амортизации от переоценки								-
Списанные		1,602					3,233	4,835
Остаток в конце отчетного периода	548,964	4,077,037	176,107	2,204,143		436,359	89,274	7,531,884
Чистая балансовая стоимость								
В конце отчетного периода	13,157,914	1,527,107	72,419	1,892,592	17,336	816,276	373,068	17,856,712
В конце предыдущего отчетного периода	13,519,021	1,372,603	78,765	1,876,443	7,610	651,311	360,961	17,866,714

Нематериальные активы

	Компьютерные программы	Лицензии и доверенности	Авторские права	Прочие нематериальные активы	Капитальные вложения в нематериальные активы	Итого
Стоимость						
Остаток в начале предыдущего периода	288,377	3,265,230	-	157,641	92,166	3,803,414
Увеличение	14,372	210,649		17,302	20,332	262,655
Выбытие		-				-
Переоценка						-
Обесценение						-
Списанные	27,653	50,611		7,189		85,453
Остаток в конце предыдущего периода	275,096	3,425,268	-	167,754	112,498	3,980,616
Увеличение	(8,712)	262,411		35,326	168,362	457,387
Выбытие		-				-
Переоценка*						-
Обесценение						-
Списанные		9,037				9,037
Остаток в конце отчетного периода	266,384	3,678,642	-	203,080	280,860	4,428,966
Накопленная амортизация						
Остаток в начале предыдущего периода	157,066	1,636,288		79,054	-	1,872,408
Увеличение	20,615	441,617	-	12,690		474,922
Выбытие		-				-
Обесценение	27,653	50,611		7,189		85,453
Переоценка		-				-
Остаток в конце предыдущего периода	150,028	2,027,294		84,555	-	2,261,877
Увеличение	10,349	250,434	-	7,438		268,221
Выбытие		-				-
Списанные		9,037				9,037
Обесценение		-				-
Остаток в конце предыдущего периода	160,377	2,268,691		91,993	-	2,521,061
Чистая балансовая стоимость						
В конце отчетного периода	106,007	1,409,951	-	111,087	280,860	1,907,905
В конце предыдущего отчетного периода	125,068	1,397,974	-	83,199	112,498	1,718,739

Примечание 21. "Отложенные налоговые активы"

Движение отложенных налоговых активов	Отчетный период	Предыдущий период
Остаток в начале периода	-	442,330
Увеличение	-	-
Уменьшение	-	442,330
Остаток в конце периода	-	-

Примечание 22. "Прочие активы"

Суммы к получению по банковским операциям	Отчетный период	Предыдущий период
Дивиденды к получению	0	0
Суммы к получению от операций по трастовому управлению	0	0
Суммы к получению по иным операциям	8,175,026	966,699
Итого	8,175,026	966,699
Резерв на покрытие возможных потерь по банковским операциям (прим. 7)	-84,965	-16,714
"Чистые суммы к получению по банковским операциям"	8,090,061	949,985

Дебиторская задолженность и авансы	Отчетный период	Предыдущий период
Дебиторская задолженность по бюджету	1	3
Дебиторская задолженность по поставщикам		
Авансы сотрудникам	2,144	2,735
Авансы поставщикам	545,159	608,890
Авансы по бюджету и обязательному социальному страхованию	778,418	774,123
Прочая дебиторская задолженность и авансы	106,126	1,332,821
Всего	1,431,848	2,718,572
Резерв на покрытие возможных потерь по прочим активам (прим. 7)	-13,555	-20,714
Итого	1,418,293	2,697,858
Прочие активы		
Склад	206,283	201,953

Расходы будущих периодов	105,672	61,576
Прочие активы	1,285,264	2,164,138
Резерв на покрытие возможных потерь по прочим активам (прим. 7)	-13,904	-22,257
Всего	1,583,315	2,405,410
Итого прочих активов	11,091,669	6,053,253

Примечание 23. "Средства банков и других финансовых организаций"

Текущие счета	Отчетный период	Предыдущий период
Банки РА	2,624	923
Банки с рейтингом ВВВ-(Ваа3) и с более высоким рейтингом	0	0
Банки с рейтингом ниже ВВВ-(Ваа3) и без рейтинга	639	2,217
Начисленные проценты		
Всего	3,263	3,140
Межбанковские кредиты и депозиты, прочие		
ЦБ РА		
кредиты и депозиты *	55,332,359	58,194,402
договора репо (обратной своп)	85,999,944	84,999,953
прочие		
Банки РА		
кредиты и депозиты	0	0
финансовый лизинг		
договора репо (обратной своп)	4,069,424	0
прочие	0	58,178
прочие	27,678	620,182
Банки с рейтингом ВВВ-		
кредиты и депозиты		
финансовый лизинг		
договора репо (обратной своп)	0	0
прочие		
Банки с рейтингом ниже ВВВ-(Ваа3) и без рейтинга		
кредиты и депозиты	7,335,135	7,477,832
финансовый лизинг		
договора репо (обратной своп)	0	0
прочие	1,234,098	1,174,235
Начисленные проценты	678,171	743,065

Всего	154,676,809	153,267,847
Финансовые организации		
Текущие счета	2,678,979	5,378,345
Кредиты и депозиты	16,710,370	15,806,468
Договора репо (обратной покупки)		
Своп		
Прочие	13,485	18,308
Начисленные проценты	164,443	120,029
Всего	19,567,277	21,323,150
Итого средств банков и международных финансовых	174,247,349	174,594,137

30.06.23 Кредиты полученные из ЦБ РА также включают в себя суммы кредитования осуществляемого в рамках международных программ 8.581.656 тыс. драм и суммы начисленных по ним процентов 163.051 тыс. драм.

Примечание 24. "Средства клиентов"

Обязательства по отношению к правительству РА и органам местного самоуправления	Отчетный период	Предыдущий период
Текущие счета	196,166	155,848
Срочные вклады		
Кредиты	64,923	82,354
Договора репо (обратной покупки)		
Своп		
Прочие	114,508	110,554
Начисленные проценты	110	150
Всего	375,707	348,906
Юридические лица,		
Текущие счета	66,580,241	68,780,904
Срочные вклады	20,191,116	24,373,599
Договора репо (обратной покупки)	0	0
Своп	0	0
Прочие	2,299,654	2,649,268
Начисленные проценты	1,020,197	630,813
Всего	90,091,208	96,434,584
Юридические лица,		
Текущие счета	46,038,183	20,669,142
Срочные вклады	217,461	174,509
Договора репо (обратной покупки)		
Своп		
Прочие	15,761	3,447
Начисленные проценты	3,082	172
Всего	46,274,487	20,847,270
Частные предприниматели		
Текущие счета	814,283	852,238
Срочные вклады	19,733	12,429
Договора репо (обратной покупки)		

Своп		
Прочие		
Начисленные проценты	261	5
Всего	834,277	864,672
Частные предприниматели		
Текущие счета	2,711	759
Срочные вклады		
Договора репо (обратной		
Своп		
Прочие		
Начисленные проценты		
Всего	2,711	759
Физические лица (резиденты РА)		
Текущие счета	37,559,335	38,534,785
Срочные вклады	280,927,192	272,479,866
Договора репо (обратной		
покупки)		
Своп		
Прочие	2,752,775	1,962,241
Начисленные проценты	6,335,467	5,792,709
Всего	327,574,769	318,769,601
Физические лица (нерезиденты)		
Текущие счета	15,487,519	16,255,737
Срочные вклады	8,860,770	9,038,433
Договора репо (обратной		
покупки)		
Своп		
Прочие	0	0
Начисленные проценты	175,804	231,742
Всего	24,524,093	25,525,912
Итого обязательств по отношению к клиентам	489,677,252	462,791,704

Сумма обеспечения обязательств составила 30.06.2023г 20.323.209 тыс. драм, 31.12.2022г 20.604.955 тыс. драм.

В составе срочных обязательств по отношению к правительству РА входят привлеченные средства от международных финансовых организаций в рамках программных кредитов в размере -64.414 тыс. драм, и начисленных процентов -110 тыс. драм.

Структура вкладчиков Банка по количеству клиентов

	Отчетный период	Предыдущий период
Юридические лица-резиденты	67	70
Юридические лица-	1	1
Физические лица-резиденты РА	31,119	30,695
Физические лица-нерезиденты	270	303

Индивидуальный предприниматель-резиденты	2	2
Итого	31,459	31,071

Примечание 25. Ценные бумаги, выпущенные Банком

Обязательства удерживаемые с целью торговли	Отчетный период	Предыдущий период
процентные ценные бумаги	8,843,578	9,010,976
Итого	8,843,578	9,010,976

Примечание 26. "Обязательства оцениваемые по справедливой стоимости через прибыль или убыток"

Обязательства оцениваемые по справедливой стоимости через прибыль или убыток	Отчетный период	Предыдущий период
Производные инструменты		
фьючерс		
форвард		
опцион		
своп		
другие инструменты		
производные инструменты хеджирования		
Прочие		
Итого	-	-

Примечание 27. "Суммы к оплате"

Суммы подлежащие оплате	Отчетный период	Предыдущий период
Дивиденды		
Договора по трастовому		
Страхование вкладов	202,848	208,606
Прочие	0	0
Итого	202,848	208,606

Примечание 28. "Отложенные налоговые обязательства"

Движение отложенных налоговых обязательств	Отчетный период	Предыдущий период
Остаток в начале периода	0	0
Поступления	1,651,015	1,548,594
Уменьшение	794,004	794,004
Остаток в конце периода	857,011	754,590

Примечание 29. "Прочие обязательства"

Прочие обязательства	Отчетный период	Предыдущий период
Расчетные обязательства по чекам и другим платежным документам	0	0
Расчетные обязательства по аккредитивам	0	0
По прочим расчетам	0	0
Кредиторская задолженность по бюджету	0	0
по налогу на прибыль	0	0
по НДС	69,619	9,164
по прочим налогам и сборам	318,513	366,880
выплаты по социальному страхованию	0	0
Обязательства по отношению к сотрудникам по зарплате	586,905	582,898
Кредиторская задолженность по отношению к поставщикам	113,034	147,876
Кредиторская задолженность по пополнению уставного фонда		
Прочие обязательства	940,960	763,286
Остаток в конце периода	2,029,031	1,870,104

Примечание 30. "Уставный капитал"

- а) зарегистрированный и полностью выплаченный капитал банка 170.092.515 тыс. драм,
б) количество выпущенных и размещенных обыкновенных акций банка 206.206 штук, номинальная стоимость 824.651 тыс. драм
в) значимые участники банка на конец отчетного периода:

Имя/наименование значимого участника	Сумма участия в Банке	Размер участия в банке в процентном отношении	Вид деятельности участника (для юридических лиц)
ЗАО ЭМ ЭФ ЭМ Глобал инвест	127,568,562	75	
ЗАО РКО "Жилье - молодым"	42,523,953	25	
	170,092,515	100	

Примечание 32. "Резервы переоценки, другие элементы капитала"
"Резервы переоценки"

Ниже представлены элементы данного примечания

Резервы переоценки	Отчетный период	Предыдущий период
Нереализованная прибыль/убыток от переоценки	(448,552)	(2,793,003)

Резерв переоценки основных	5,576,596	5,576,596
Прочие резервы	-	-
Итого резервов переоценки	5,128,044	2,783,593

"Другие элементы собственного капитала"

Резервы

Резервы	Отчетный период	Предыдущий период
Главный резерв		
Начальный остаток	917,427	917,427
Увеличение	-	-
Уменьшение	-	-
Конечный остаток	917,427	917,427

Примечание 33. "Нераспределенная прибыль"

Нераспределенная прибыль	Отчетный период	Предыдущий период
Начальный остаток	(12,967,158)	(13,705,452)
Увеличение	466,583	738,294
Уменьшение	-	-
Конечный остаток	(12,500,575)	(12,967,158)

Примечание 34. "Резервы, условные события и потенциальные обязательства"

Резервы	Примечание 7	Отчетный период	Предыдущий период
Начальный остаток		1,151,336	995,843
Отчисления в резерв		1,086,860	1,815,195
Использование резерва		-952,469	(1,440,328)
Чистые отчисления в резерв		134,391	374,867
Конечный остаток		1,285,727	1,370,710

Правовые обязательства Банка

Банк развивает свою деятельность в рамках требований предусмотренных законодательством и необходимости дополнительного резервирования по своим правовым обязательствам нет.

Налоговые обязательства Банка

Банк полностью выполнил свои налоговые обязательства и необходимости дополнительного резервирования по своим налоговым обязательствам нет.

**Условные обязательства Банка по забалансовым статьям
кредитного характера**

	Отчетный период	Предыдущий период
Неиспользованные кредитные линии	11,969,634	12,263,296
Выданные гарантии	54,238,074	63,622,461
Выданные аккредитивы	-	-
Резерв по указанным статьям (прим. 7)	(1,285,727)	(1,370,710)
Конечный остаток	64,921,981	74,515,047

Обязательства по операционной аренде

Арендованные помещения

- г. Ереван - филиал Арцах
- г. Ванадзор - филиал Лори
- г. Ташир - филиал Дзорагет
- г. Масис - филиал Масис
- г. Аштарак - филиал Аштарак
- г. Гавар - филиал Гавар
- г. Ереван - филиал Комитас
- г. Артик - филиал Артик
- г. Севан - филиал Севан
- г. Мартуни - филиал Алашкерт
- г. Арташат - филиал Арташат
- г. Ереван - филиал Арабкир
- г. Ереван - филиал Аван
- г. Апаран - филиал Апаран
- г. Ереван - филиал Арташисян
- г. Ереван - филиал Օâðüí
- г. Раздан - филиал Раздан
- г. Ереван - филиал Каджазнуни
- г. Ереван - филиал Эребуни
- г. Ереван - филиал Давташен
- г. Ереван - филиал Аджаньяк
- г. Капан - филиал Капан
- г. Ереван - филиал Масив
- г. Ереван - филиал Звартноц
- г. Ереван - филиал Нор-Ареш
- г. Ереван - филиал Иджеван

Структура минимальных сумм будущей арендной платы по финансовой аренде

(тыс. драм)

Аренды	Суммы подлежащие оплате драмами эквивалентными иностранной валюте	Суммы подлежащие оплате драмами
аренды		921,862
Итого		921,862

Примечание 35. "Операции со связанными сторонами"

Операции со связанными с Банком сторонами совершались исходя из рыночных условий и процентных ставок.

Ниже представлены остатки от операций со связанными с банком сторонами на конец предыдущих и отчетных периодов

Кредиты и займы предоставленные клиентам	01.01.23-30.06.23	01.01.22-31.12.22
Остаток на 1 января	2,545,304	16,613,678
Кредиты и займы предоставленные в течение года	1,097,139	3,266,761
Кредиты и займы погашенные в течение года	1,423,693	17,335,135
Остаток	2,218,750	2,545,304
Процентные доходы	121,600	527,030

Кредиты предоставлены руководителям Банка, аффилированным с ними лицам.

Средства клиентов	01.01.23-30.06.23	01.01.22-31.12.22
Остаток на 1 января	7,479,715	7,709,653
Суммы полученные в течение года	7,299,074	278,553,330
Суммы выплаченные в течение года	6,464,999	278,783,268
Остаток	8,313,790	7,479,715
Процентные расходы	92,282	801,019

	Отчетный период	Предыдущий период
Зарплата и вознаграждения выплаченные руководству Банка	01.01.23-30.06.23	01.01.22-31.12.22
Совету Банка		
заработная плата	160,390	290,601
премирование	-	-
Исполнительному органу Банка		
заработная плата	345,327	277,062

премирование	10,300	100
Внутреннему аудиту Банка		
заработная плата	21,363	50,046
премирование	50	2,675
Итого	537,430	620,484

Примечание 36. "Минимальные раскрытия относительно финансовых рисков"

Кредитный риск

"Риск неплатежеспособности" - исходя из особенностей деятельности Банка, планируется управлять риском неплатежеспособности путем предоставления клиентам кредитов под первоокладное обеспечение. Для оценки кредитного риска, кроме оценки указанных выше отраслевых, портфельного риска и риска злоупотреблений связанных с банком лиц, в первую очередь необходимо оценить риск конкретного заемщика.

"Для управления *Портфельным риском* банк производит диверсификацию кредитного портфеля, минимизируя по мере возможности централизацию реального сектора в той или иной-отрасли".

Централизация по географическим сегментам

31.12.22

Статья	РА	Страны ОЭСР*	Страны не- ОЭСР	Всего
Активы				
Наличные средства и счета в ЦБ	88,186,796			88,186,796
Средства в банках и других	11,474,889	1,622,682	7,545,402	20,642,973
Финансовые активы оцениваемые по справедливой стоимости через прибыль или убыток		-	-	-
Кредиты и авансы клиентам, оцениваемые по амортизационной стоимости	430,803,915	1,228,254	67,576,626	499,608,795
Финансовые активы, оцениваемые по справедливой стоимости через прочий совокупный доход	43,242,279	19,968	-	43,262,247
Прочие финансовые активы, оцениваемые по амортизационной стоимости	126,481,863	-	-	126,481,863
Прочие активы	4,805,619	4,783	1,242,851	6,053,253
Итого активов	704,995,361	2,875,687	76,364,879	784,235,927
Обязательства				-
Средства банков и других	165,931,753	6,978	8,655,406	174,594,137
Средства клиентов	416,417,765	7,863,984	38,509,955	462,791,704
Финансовые обязательства оцениваемые по справедливой стоимости через прибыль или убыток		-	-	-
Прочие обязательства	1,854,754	15,350	-	1,870,104
Итого обязательств	584,204,272	7,886,312	47,165,361	639,255,945
Чистая балансовая позиция	120,791,089	(5,010,625)	29,199,518	144,979,982

30.06.23

Статья	РА	Страны ОЭСР	Страны не- ОЭСР	Всего
Активы				
Наличные средства и счета в ЦБ	69,304,003	-	-	69,304,003
Средства в банках и других	31,763,148	1,251,265	5,354,564	38,368,977
Финансовые активы, оцениваемые по справедливой стоимости через прочий совокупный доход	-	-	-	-
Кредиты и авансы клиентам, оцениваемые по амортизационной стоимости	423,469,990	1,297,932	71,417,057	496,184,979
Финансовые активы, оцениваемые по справедливой стоимости через прочий совокупный доход	59,974,073	19,348	-	59,993,421
Прочие финансовые активы, оцениваемые по амортизационной стоимости	134,097,060	382,755	-	134,479,815
Прочие активы	3,293,598	2,694	7,795,377	11,091,669
Итого активов	721,901,872	2,953,994	84,566,998	809,422,864
Обязательства				
Средства банков и других	165,665,746	10,639	8,570,964	174,247,349
Средства клиентов	418,955,421	34,335,351	36,386,480	489,677,252
Финансовые обязательства, оцениваемые по справедливой стоимости через прибыль или убыток	-	-	-	-
Прочие обязательства	2,009,341	19,690	-	2,029,031
Итого обязательств	586,630,508	34,365,680	44,957,444	665,953,632
Чистая балансовая позиция	135,271,364	(31,411,686)	39,609,554	143,469,232

ОЭСР* Организация Экономического Сотрудничества и Развития

Анализ активов кредитного характера по сегментам экономики и степени риска

31.12.22

Активы	Работающие активы	Неработающие активы	Нестандартные/ Со средней степенью риска	Сомнительные/ С высокой степенью риска	Безнадежные
	Стандартные/ Безрисковые	Контролируемые/ Рисковые			
Кредиты и авансы, в том числе	440,569,005	10,092,756	7,146,997	41,800,037	
	89,106	5,331	1,730	1,862	
Сельское хозяйство, лесное хозяйство, рыболовство сумма	7,778,458	147,481	29,431	-	
количество	176	9	4	-	
2. Горнорудная промышленность и эксплуатация открытых рудников сумма	22,723,939	1,794	-	1,265,529	
количество	33	1	-		2

3.Обрабатывающая промышленность	сумма	18,744,246	1,383,704	1,527,775	-	-
количество		66	17	6	-	-
4..Снабжение электричества, газа, пара и высококачественного воздуха	сумма	11,712,219	1,309,566	-	-	-
количество		21	5	-	-	-
5..Водоснабжение, канализация , управление и переработка отходов	сумма	2,984	-	-	-	-
количество		2	-	-	-	-
6. Строительство	сумма	73,711,962	429,138	-	8,042,704	
количество		128	10	-	28	
7. Торговля	сумма	92,515,835	1,630,450	578,195	25,177,981	
количество		577	29	17	20	
8. Перевозки и складское хозяйство	сумма	6,711,871	6,301	-	66,395	
количество		36	2	-	2	
9. Организация проживания и общественного питания	сумма	16,420,467	2,544	2,149	4,590,171	
количество		62	1	1	22	
10. Информация и связь	сумма	3,815,900	-	4,379	-	
количество		23	-	1	-	
11. Информация и связь	сумма	764,196	-	-	-	
количество		3	-	-	-	
12. Профессиональная, научная и техническая деятельность	сумма	21,400,458	-	-	-	
количество		24	-	-	-	
13.Образование	сумма	2,571,447	3,478	1,502	928	
количество		387	14	7	7	
14. Здравоохранение	сумма	509,005	-	1,997	-	
количество		22	-	1	-	
15.Культура, развлечение и отдых	сумма	5,280,760	-	-	-	
количество		17	-	-	-	
16.Прочие сектора	сумма	23,519,590	3,597	3,171,323	1,009,551	
количество		94	2	2	3	
17. Ипотечные кредиты	сумма	69,185,661	1,142,182	374,475	201,626	
количество		4,735	83	27	25	
18. Потребительские кредиты	сумма	63,200,007	4,032,521	1,455,771	1,445,152	
количество		82,700	5,158	1,664	1,753	
Дебиторская задолженность	сумма	5,035,864	30,602	6,998	3,279	
количество		10,221	547	367	518	
Инвестиционные ценные бумаги	сумма	4,988,105				

	7				
количество					
Забалансовые статьи, в том числе сумма	73,137,048	965,017	87,002	325,980	
количество	2,959	63	9	15	
гарантии сумма	61,104,447	930,796	86,440	323,004	
количество	1,165	15	2	3	
аккредитивы сумма					
количество					

30.06.23

Активы	Работающие активы	Неработающие активы			
		Стандартные/ Безрисковые	Контролируемые/ Рисковые	Нестандартные/ Со средней степенью риска	Сомнительные/ С высокой степенью риска
Кредиты и авансы, в том числе	429,366,635	16,425,486	39,647,073	10,745,785	
	87,570	5,388	1,495	920	
Сельское хозяйство, лесное хозяйство, рыболовство сумма	5,395,922	1,156,786	595,664	359	
количество	109	16	8	3	
2. Горнорудная промышленность и эксплуатация открытых рудников сумма	18,113,688	183,683	358,045	-	
количество	19	3	1	-	
3.Обрабатывающая промышленность сумма	15,051,296	5,603,738	36,073	1,919,983	
количество	73	8	2	8	
4..Снабжение электричества, газа, пара и высококачественного воздуха сумма	11,904,432	766,488	-	-	
количество	18	2	-	-	
5..Водоснабжение, канализация , управление и переработка отходов сумма	1,977	-	-	-	
количество	1	-	-	-	
6. Строительство сумма	68,687,700	1,007,026	7,613,196	1,664,741	
количество	104	15	22	6	
7. Торговля сумма	88,354,553	2,206,802	27,892,168	888,709	
количество	534	30	17	7	
8. Перевозки и складское хозяйство сумма	5,305,486	-	453,124	-	
количество	40	-	1	-	

9. Организация проживания и общественного питания сумма	17,174,880	90,119	479,436	5,184,983	
количество	61	1	3	20	
10. Информация и связь сумма	3,589,815	1,348	56,238	-	
количество	21	1	1	-	
11. Продажи и услуги сумма	352,220	-	-	-	
количество	3	-	-	-	
12. Профессиональная, научная и техническая деятельность сумма	20,732,204	75,336	780,175	-	
количество	15	3	4	-	
13. Образование сумма	2,181,328	91,824	314	-	
количество	372	17	2	-	
14. Здравоохранение сумма	417,329	-	-	1,254	
количество	20	-	-	1	
15. Культура, развлечение и отдых сумма	5,148,912	-	-	-	
количество	18				
16. Прочие сектора сумма	23,416,559	43,527	6,009	564,579	
количество	78	8	2	4	
17. Ипотечные кредиты сумма	80,420,144	970,250	169,541	71,817	
количество	5,300	93	15	8	
18. Потребительские кредиты сумма	63,118,190	4,228,559	1,207,090	449,360	
количество	80,784	5,191	1,417	863	
Дебиторская задолженность сумма	12,228,654	35,435	8,612	4,366	
количество	11,795	802	419	368	
Инвестиционные ценные бумаги сумма	51,337				
количество	3				
Забалансовые статьи, в том числе сумма	62,758,229	2,149,560	2,146	12,044	
количество	2,554	152	11	16	
гарантии сумма	50,991,803	2,141,457	1,440	54,025	
количество	1,049	115	1	2	
аккредитивы сумма					
количество					

30.06.23

Работающие активы	Неработающие активы
-------------------	---------------------

Кредиты в том числе	Стандартные/ Безрисковые	Контролируемые/ Рисковые	Нестандартные/ Со средней степенью риска	Сомнительные/ С высокой степенью риска	Безнадежные
1.Резидентам	382,589,969	16,425,344	13,713,666	10,741,011	
2. Не резидентам	46,776,666	142	25,933,407	4,774	
Итого	429,366,635	16,425,486	39,647,073	10,745,785	

Кредиты не резидентам 30.06.23

Активы	Работающие активы		Неработающие активы		
	Стандартные/ Безрисковые	Контролируемые/ Рисковые	Нестандартные/ Со средней степенью риска	Сомнительные/ С высокой степенью риска	Безнадежные
Кредиты и авансы, в том числе	46,776,666	142	25,933,407	4,774	
	56	1	3	1	
Сельское хозяйство, лесное хозяйство, рыболовство сумма	-	-	-	-	-
количество	-	-	-	-	-
2. Горнорудная промышленность и эксплуатация открытых рудников сумма	-	-	-	-	-
количество	-	-	-	-	-
3.Обрабатывающая промышленность сумма	-	-	-	-	-
количество	-	-	-	-	-
4..Снабжение электричества, газа, пара и высококачественного воздуха сумма	-	-	-	-	-
количество	-	-	-	-	-
5..Водоснабжение, канализация, управление и переработка отходов сумма	-	-	-	-	-
количество	-	-	-	-	-
6. Строительство сумма	-	-	-	-	-
количество	-	-	-	-	-
7. Торговля сумма	46,606,441	-	25,933,407	-	-
количество	8	-	3	-	-
8. Перевозки и складское хозяйство сумма	3,901	-	-	-	0
количество	1	-	-	-	0
9. Организация проживания и общественного питания сумма	-	-	-	-	0
количество	-	-	-	-	0

10. Информация и связь	сумма	-	-	-	-	0
количество		-	-	-	-	0
11. Наблюдение и надзор		-	-	-	-	0
количество		-	-	-	-	0
12. Профессиональная, научная и техническая деятельность	сумма	-	-	-	-	0
количество		-	-	-	-	0
13. Образование	сумма	-	-	-	-	0
количество		-	-	-	-	0
14. Здравоохранение	сумма	-	-	-	-	0
количество		-	-	-	-	0
15. Культура, развлечение и		-	-	-	-	0
количество		-	-	-	-	0
16. Прочие сектора	сумма	-	-	-	-	0
количество		-	-	-	-	0
17. Ипотечные кредиты	сумма	115,371	-	-	-	0
количество		7	-	-	-	0
18. Потребительские кредиты		50,953	142	-	4,774	0
количество		40	1	-	1	0

31.12.22

Кредиты в том числе	Работающие активы	Неработающие активы			
	Стандартные/ Безрисковые	Контролируемые/ Рисковые	Нестандартные/ Со средней степенью риска	Сомнительные/ С высокой степенью риска	Безнадежные
1. Резидентам	396,641,625	10,083,312	7,146,997	16,931,981	
2. Не резидентам	43,927,380	9,444	-	24,868,056	
Итого	440,569,005	10,092,756	7,146,997	41,800,037	

31.12.22

Активы	Работающие активы	Неработающие активы			
	Стандартные/ Безрисковые	Контролируемые/ Рисковые	Нестандартные/ Со средней степенью риска	Сомнительные/ С высокой степенью риска	Безнадежные
Кредиты и авансы, в том числе	43,927,380	9,444	-	24,868,056	
	44	1	-	5	
Сельское хозяйство, лесное хозяйство, рыболовство	-	-	-	-	
сумма	-	-	-	-	
количество	-	-	-	-	

2. Горнорудная промышленность и эксплуатация открытых рудников	сумма	-	-	-	-
количество		-	-	-	-
3.Обрабатывающая промышленность	сумма	-	-	-	-
количество		-	-	-	-
4..Снабжение электричества, газа, пара и высококачественного воздуха	сумма	-	-	-	-
количество		-	-	-	-
5..Водоснабжение, канализация , управление и переработка отходов	сумма	-	-	-	-
количество		-	-	-	-
6. Строительство	сумма	-	-	-	-
количество		-	-	-	-
7. Торговля	сумма	43,886,373	-	-	24,731,602
количество		7	-	-	3
8. Перевозки и складское хозяйство	сумма	4,503	-	-	-
количество		1	-	-	-
9. Организация проживания и общественного питания	сумма	-	-	-	-
количество		-	-	-	-
10. Информация и связь	сумма	-	-	-	-
количество		-	-	-	-
11. Иные виды деятельности	сумма	-	-	-	-
количество		-	-	-	-
12. Профессиональная, научная и техническая деятельность	сумма	-	-	-	-
количество		-	-	-	-
13.Образование	сумма	-	-	-	-
количество		-	-	-	-
14. Здравоохранение	сумма	-	-	-	-
количество		-	-	-	-
15.Культура, развлечение и отдых	сумма	-	-	-	-
количество		-	-	-	-
16.Прочие сектора	сумма	-	-	-	-
количество		-	-	-	-
17. Ипотечные кредиты	сумма	16,249	-	-	-
количество		3	-	-	-
18. Потребительские кредиты	сумма	20,255	9,444	-	136,454
количество		33	1	-	2

Рыночный риск

Анализ рыночного риска

"Одной из основных элементов управления Процентным риском это управление разрывом (GAP), количественное значение которого определяется разницей между активами и пассивами.

"Для ограничения *Ценового риска* устанавливаются лимиты по разным инструментам, а инвестиции в рискованные инструменты делаются при принятии риска клиентами.

"*Валютный риск* существенно ограничен соответствующим нормативом по управлению валютой установленным ЦБ РА". Банк осуществляет ежедневный мониторинг валютных позиций, при наличии открытых валютных позиций применяются инструменты хеджирования.

Валютный риск

Анализ валютного риска Банка по финансовым активам и обязательствам

31.12.22

	Драм РА	Валюта I группы *	Валюта II группы **	Итого
Активы				
Наличные средства и счета в ЦБ РА	39,900,582	47,991,000	295,214	88,186,796
Банковские стандартизированные слитки драгоценных металлов	-	12,577	-	12,577
Средства в банках и других финансовых организациях	7,507,536	7,648,598	5,486,839	20,642,973
Финансовые активы, оцениваемые по справедливой стоимости через прибыль или убыток		-	-	-
Кредиты и авансы клиентам, оцениваемые по амортизационной стоимости	326,596,982	171,059,376	1,952,437	499,608,795
Финансовые активы, оцениваемые по справедливой стоимости через прочий совокупный доход	42,659,521	602,726	-	43,262,247
Прочие финансовые активы, оцениваемые по амортизационной стоимости	124,435,260	2,046,603	-	126,481,863
Прочие	6,025,485	22,058	5,710	6,053,253
Итого активов	547,125,366	229,382,938	7,740,200	784,248,504
Обязательства				
Средства банков и других финансовых организаций	161,260,260	12,711,654	622,223	174,594,137
Средства клиентов	301,948,254	153,561,911	7,281,539	462,791,704
Ценные бумаги, выпущенные Банком	255,046	8,755,930	-	9,010,976
Обязательства, оцениваемые по справедливой стоимости через прибыль или убыток		-	-	-
Прочие обязательства	1,840,876	29,228		1,870,104
Итого обязательств	465,304,436	175,058,723	7,903,762	648,266,921

Чистая балансовая позиция	81,820,930	54,324,215	(163,562)	135,981,583
---------------------------	------------	------------	-----------	-------------

30.06.23

	Драм РА	Валюта I группы *	Валюта II группы **	Итого
Активы				
Наличные средства и счета в ЦБ	32,154,185	36,943,744	206,074	69,304,003
Стандартизированные слитки	-	6,036	-	6,036
Средства в банках и других	5,631,558	28,979,629	3,757,790	38,368,977
Финансовые инструменты оцениваемые по справедливой стоимости через прибыль или убыток		-	-	-
Кредиты и авансы клиентам, оцениваемые по амортизационной стоимости	338,816,104	156,115,323	1,253,552	496,184,979
Финансовые активы, оцениваемые по справедливой стоимости через прочий совокупный доход	54,932,527	5,060,894	-	59,993,421
Прочие финансовые активы оцениваемые по амортизационной стоимости	122,615,726	11,481,334	-	134,097,060
Прочие	11,066,315	20,907	4,447	11,091,669
Итого активов	565,216,415	238,607,867	5,221,863	809,046,145
Обязательства				
Средства банков и других	163,826,771	10,354,835	65,743	174,247,349
Средства клиентов	310,880,016	173,585,683	5,211,553	489,677,252
Ценные бумаги, выпущенные Банком	255,520	8,588,058		8,843,578
Обязательства оцениваемые по справедливой стоимости через прибыль или убыток		-	-	-
Прочие обязательства	1,988,752	40,279	-	2,029,031
Итого обязательств	476,951,059	192,568,855	5,277,296	674,797,210
Чистая балансовая позиция	88,265,356	46,039,012	(55,433)	134,248,935

* Состав "Валюты I группы"- доллар США, Английский фунт стерлинг, Евро, Швейцарский франк, канадский доллар, Китайский юань, Японская иена, Обезличенный металлический

** Состав "Валюты II группы"- Российский рубль, дирхам ОАЭ, Сингапурский доллар.

Анализ валютного риска Банка по категории производных финансовых инструментов

Виды производных финансовых инструментов	Драм РА	Валюта I группы *	Валюта II группы **	Итого
Фьючерсные инструменты				
обязательства				
требования				

Форвардные инструменты				
обязательства				
требования				
Опционы				
обязательства				
требования				
Свопы				
обязательства				
требования				
Прочие производные				
обязательства				
требования				
Чистая позиция по производным финансовым инструментам				
Чистая открытая позиция*				

Процентный риск

Средняя процентная ставка процентных активов и обязательств, действующая на конец периода

Статья	Процентные ставки отчетного периода		Процентные ставки предыдущего периода	
	Драм РА	Иностранная валюта	драм РА	Иностранная валюта
	%	%	%	%
Активы				
Счета в ЦБ РА				
Средства в банках и других финансовых организациях				
Средства в организациях, в том числе				
межбанковские кредиты		2.25-6.25		6.60
межбанковские репо сделки	4.15-4.25		11.15	
межбанковские своп сделки				
Кредиты и авансы клиентам, оцениваемые по амортизационной стоимости	5-19	6-16.5	5-19	6-16.5
Финансовые активы, оцениваемые по справедливой стоимости через прочий совокупный доход	6.5-13	5.95-7.5	6.5-13	5.95-7.5
Прочие финансовые активы оцениваемые по амортизационной стоимости	8.0-11.75		8.0-11.5	
Обязательства				
Обязательства по отношению к банкам и другим финансовым организациям	1-10.77	4.20-4.35	1-9.60	3.5-4.5
Обязательства по отношению к	0.00-10.75	0.00-6.0	0.01-10.75	0.01-6.00

клиентам				
Обязательства по ценным	10.50	5.8-6.6366	10.50	5.8-6.6366

Риск ликвидности

В части управления риском ликвидности осуществляется контроль за временной структурой активов и обязательств, а также за удельным весом инвестиций в высоколиквидных активах.

Оценка риска ликвидности Банка проводится с использованием модели расчета временного разрыва (GAP) между активами и обязательствами с мгновенными (до востребования) и накопительными разграничениями.

Риск ликвидности оценивается исходя из сроков оставшихся до погашения активов и обязательств. В тех случаях, когда банк осведомлен (имеет обоснованное мнение) о досрочном погашении или пролонгации актива или обязательства, тогда в расчете срока оставшегося до погашения вместо договорного срока используется реальная срочность.

Расчет оценки риска ликвидности Банка включает в себя только активы и обязательства, погашению которых осталось до 1 года.

Риск ликвидности Банка рассчитывается по состоянию на последний рабочий день каждого месяца.

Для управления риском ликвидности в основном используется анализ временного разрыва между активами и обязательствами, согласно которому разрывы исчисляются как разница между активами и обязательствами оставшимися до срока погашения, сгруппированных в разных временных разрезах.

Расчет производится следующим образом:

$$GAP (JT) = A(JT) - L(JT),$$

где,

J - временной момент (наблюдаемый период),

T - временная корзина (срок оставшийся до погашения активов или обязательств),

A(JT) - те активы, которые к наблюдаемому временному моменту J принадлежат оставшейся до погашения временной корзине,

L(JT) – обязательства, которые к рассматриваемому моменту J принадлежат ко временной корзине T оставшейся до погашения,

GAP (JT) – разница между активами и обязательствами, принадлежащими к оставшейся до погашения временной корзине T на рассматриваемый момент J.

Исчисленный подобным методом разрыв ликвидности характеризует разницу между активами и обязательствами поделжащими погашению каждый срок, предусмотренный по договору банка на тот период.

При оценке по методу GAP, сроки погашения активов и обязательств классифицируются на следующие группы:

до востребования,

до 30 дней,

31 - 60 дней,

61 - 90 дней,

91 - 120 дней,

121 - 150 дней,

151 – 180 дней.

Оценка ликвидности производится также по мгновенным (до востребования) и накопительным разграничениям до 30 дней, до 90 дней, до 180 дней и до 1 года.

Мгновенная ликвидность это отношение активов до востребования банка (включая сумму величин высоколиквидных активов, которые не включены в активы до востребования) и обязательств до востребования банка.

$$ML = (Адв + ВЛ1) / Одв$$

где,

МЛ - мгновенная ликвидность
банка,

ВЛА1 - сумма величин тех высоколиквидных активов, которые не включены в активы до
востребования,

Адв - активы до востребования,

Одя - обязательства до востребования

31.12.22

2

Статья	Неработающие		До погашения осталось						Бессрочные	Итого
	просроченные	срочные	до востребования	до 3 месяцев	3-6 месяцев	6-12 месяцев	1-5 лет	свыше 5 лет		
Активы										
пятилетние денежные средства в цо			86,699,296						1,487,500	88,186,796
Требования к банкам и другим финансовым организациям			9,063,727	8,733,432			2,337,806		508,008	20,642,973
Кредиты и авансы клиентам, оцениваемые по амортизационной	15,343,083	42,330,317		66,340,757	34,873,765	48,219,596	128,286,809	164,214,468		499,608,795
Ценные бумаги	-	-	-	-	3,063,562	3,396,238	57,276,536	23,551,579	51,956	87,339,871
финансовые активы оцениваемые по справедливой стоимости через прибыль или убыток										-
финансовые активы, оцениваемые по справедливой стоимости через прочий совокупный доход					3,063,562	3,396,238	13,198,912	23,551,579	51,956	43,262,247
прочие финансовые активы оцениваемые по амортизационной							44,077,624	82,404,239		126,481,863
проданные по соглашениям репо										-
Прочие активы	17,539	23,675	3,405,932	1,595,756	774,175	236,176			-	6,053,253
*Требования по договору										-
ИТОГО	15,360,622	42,353,992	99,168,955	76,669,945	38,711,502	51,852,010	187,901,151	187,766,047	2,047,464	701,831,688
Валюта 1-ой группы	3,388,841	3,029,387	50,980,584	66,331,117	6,523,159	27,405,038	71,216,804		508,008	229,382,938
Валюта 2-ой группы	189,277	474,892	5,671,127	125,891	5,291	1,264,139	9,583			7,740,200
По плавающей процентной ставке										-
ставке	15,343,083	42,330,317	3,166,385	62,422,374	32,871,149	51,817,787	187,901,151	187,766,047	508,008	584,126,301
Беспроцентные	17,539	23,675	96,002,570	14,247,571	5,840,353	34,223	-	-	1,539,456	117,705,387
Обязательства										
Обязательства по отношению к банкам и другим финансовым организациям			7,181,101	88,170,636	6,603,758	3,922,137	10,348,950	58,367,555		174,594,137
Обязательства по отношению к клиентам	-	-	148,057,038	54,672,799	50,793,974	99,695,577	108,047,799	1,524,517	-	462,791,704
до востребования			148,057,038							148,057,038
срочные				54,672,799	50,793,974	99,695,577	108,047,799	1,524,517		314,734,666
Прочие										-
Обязательства по ценным бумагам выпущенным банками				102,436		2,217,850	6,690,690			9,010,976
Прочие обязательства				757,137	372,351		740,616			1,870,104
Обязательства по прочим забалансовым договорам	323,865	1,151,604	12,023,238	9,329,674	12,501,675	21,938,095	17,246,896			74,515,047
Обязательства по гарантиям										-
ИТОГО	-	-	155,238,139	143,703,008	57,770,083	105,835,564	125,828,055	59,892,072	-	648,266,921
Валюта 1-ой группы			55,874,310	17,788,968	17,684,751	29,971,180	53,739,514			175,058,723
Валюта 2-ой группы			4,544,360	1,481,023	422,328	801,888	654,163			7,903,762
Крупные обязательства				85,565,986	156,704	659,437	57,554,617			143,936,744
По плавающей процентной ставке										-
ставке			147,156,527	129,061,916	45,849,416	105,725,157	125,828,055	59,892,072		613,513,143

Беспроцентные			8,081,612	14,641,092	11,920,667	110,407				34,753,778
Чистый разрыв ликвидности	15,360,622	42,353,992	(56,069,184)	(67,033,063)	(19,058,581)	(53,983,554)	62,073,096	127,873,975	2,047,464	53,564,767
Валюта 1-ой группы	3,388,841	3,029,387	(4,893,726)	48,542,149	(11,161,592)	(2,566,142)	17,477,290	-	508,008	54,324,215
Валюта 2-ой группы	189,277	474,892	1,126,767	(1,355,132)	(417,037)	462,251	(644,580)	-	-	(163,562)
По плавающей процентной ставке	-	-	-	-	-	-	-	-	-	-
ставке	15,343,083	42,330,317	(143,990,142)	(66,639,542)	(12,978,267)	(53,907,370)	62,073,096	127,873,975	508,008	(29,386,842)
Накопительный разрыв ликвидности	15,360,622	57,714,614	1,645,430	(65,387,633)	(84,446,214)	(138,429,768)	(76,356,672)	51,517,303	53,564,767	648,266,921

30.06.23

Статья	Неработающие		До погашения осталось						Бессрочные	Итого
	просроченные	срочные	до востребования	до 3 месяцев	3-6 месяцев	6-12 месяцев	1-5 лет	свыше 5 лет		
Активы										
Наличные денежные средства в ЦБ РА			67,739,003						1,565,000	69,304,003
Требования к банкам и другим финансовым организациям			3,977,473	31,562,393		2,316,360			512,751	38,368,977
Кредиты и авансы клиентам, оцениваемые по амортизационной	21,569,968	33,786,782		75,092,026	47,187,075	34,882,899	118,318,711	165,347,518		496,184,979
Ценные бумаги			-	1,477,582	2,505,641	4,491,879	66,646,640	118,917,402	51,337	194,090,481
финансовые активы, оцениваемые по справедливой стоимости через прибыль или убыток										-
финансовые активы, оцениваемые по справедливой стоимости через прочий совокупный доход				1,094,827	2,505,641	4,491,879	24,699,736	27,150,001	51,337	59,993,421
Прочие финансовые активы оцениваемые по амортизационной				382,755			41,946,904	91,767,401		134,097,060
проданные по соглашениям репо										-
Прочие активы	21,427	29,700	9,514,489	1,513,898	12,155					11,091,669
*Требования по договору										-
ИТОГО	21,591,395	33,816,482	81,230,965	109,645,899	49,704,871	41,691,138	184,965,351	284,264,920	2,129,088	809,040,109
Валюта 1-ой группы	3,887,148	23,746,043	39,115,605	48,102,972	21,408,006	9,598,106	49,895,325		512,751	196,265,956
Валюта 2-ой группы	326	89	1,774,575	2,247,218	1,020,622	23,858	155,175			5,221,863
По плавающей процентной ставке										-
По фиксированной процентной ставке	21,569,968	33,786,782	1,925,689	106,738,467	49,692,716	41,691,138	184,965,351	284,264,920	512,751	725,147,782
Беспроцентные	21,427	29,700	79,305,276	2,907,432	12,155		-	-	1,616,337	83,892,327
Обязательства										
Обязательства по отношению к банкам и другим финансовым организациям			3,885,568	91,568,529	1,422,856	8,393,827	8,198,542	60,778,027		174,247,349
Обязательства по отношению к клиентам	-	-	170,445,308	66,644,270	57,282,595	89,456,966	104,326,514	1,521,599	-	489,677,252
до востребования			170,445,308							170,445,308
срочные				66,644,270	57,282,595	89,456,966	104,326,514	1,521,599		319,231,944
Прочие										-
Обязательства по ценным бумагам выпущенным банками				2,280,558			6,563,020			8,843,578
Прочие обязательства				113,034		10,135	1,905,862			2,029,031
Обязательства по прочим забалансовым	12,044	2,151,706	11,847,026	7,219,480	8,481,266	22,188,719	13,021,740			64,921,981

Обязательства по гарантиям											-
ИТОГО	-	-	174,330,876	160,606,391	58,705,451	97,860,928	120,993,938	62,299,626	-	674,797,210	
Валюта 1-ой группы			75,895,379	23,559,621	13,305,400	28,930,075	50,878,380			192,568,855	
Валюта 2-ой группы			2,602,800	867,551	426,754	885,706	494,485			5,277,296	
Крупные обязательства				86,116,296	84,470	574,377	55,230,926			142,006,069	
По плавающей процентной ставке										-	
По фиксированной процентной ставке			167,469,192	157,730,364	58,705,451	96,991,831	120,993,938	62,299,626		664,190,402	
Беспроцентные			6,861,684	2,876,027		869,097				10,606,808	
Чистый разрыв ликвидности	21,591,395	33,816,482	(93,099,911)	(50,960,492)	(9,000,580)	(56,169,790)	63,971,413	221,965,294	2,129,088	134,242,899	
Валюта 1-ой группы	3,887,148	23,746,043	(36,779,774)	24,543,351	8,102,606	(19,331,969)	(983,055)	-	512,751	3,697,101	
Валюта 2-ой группы	326	89	(828,225)	1,379,667	593,868	(861,848)	(339,310)	-	-	(55,433)	
По плавающей процентной ставке	-	-	-	-	-	-	-	-	-	-	
По фиксированной процентной ставке	21,569,968	33,786,782	(165,543,503)	(50,991,897)	(9,012,735)	(55,300,693)	63,971,413	221,965,294	512,751	60,957,380	
Накопительный разрыв ликвидности	21,591,395	55,407,877	(37,692,034)	(88,652,526)	(97,653,106)	(153,822,896)	(89,851,483)	132,113,811	134,242,899	(124,316,063)	

Среднедневной балансовый активы и капитал

01/01/23-30/06/23

Среднедневной балансовый акт	812,254,092
Среднедневной балансовый кап	125,629,957

Примечание 42. "Принятый залог"

	Отчетный период	Предыдущий период
Прочие Ценные бумаги	30,090,092	30,198,177
Ценные украшения, лом золота и драгоценные камни	22,477,192	22,456,744
Недвижимость	456,366,708	442,568,142
Транспорт	16,821,867	16,657,667
Прочие основные средства	43,513,541	44,118,797
Готовая продукция и товары	29,326,434	32,092,320
Денежные средства	20,323,209	21,604,955
Прочий залог	119,109,496	120,339,359
Кредитные гарантии	241,921	252,165
Прочие гарантии	53,996,153	63,370,296
Кредитные поручительства	484,874,216	486,718,590
Прочие поручительства	176,651,219	214,081,340
Всего	1,453,792,048	1,494,458,552

Председатель правления Банка
Заместитель главного бухгалтера

Геворг Тарумян
Кристине Селимян

Дата утверждения 20.07.23.г.