



Հավելված 5

ՖԻՆԱՆՍԱԿԱՆ ՀԱՇՎԵՑՎՈՒԹՅՈՒՆՆԵՐԻՆ ԿԻՑ ԾԱՆՈԹԱԳՐՈՒԹՅՈՒՆՆԵՐ  
(Ձև թիվ 5)

«30» ՍԵՊՏԵՄԲԵՐԻ 2021թ.

ՀԱՅԲԻԶՆԵՄԱԿԱՆ ՓԲԸ, ՀՀ, ԵՐԵՎԱՆ, ՆԱԼՔԱՆ-ԴՑԱՆ 48

**Ծանոթագրություն 1. «Իրավական դաշտ և կորպորատիվ կառավարում»**

«Հայրիզմեսթան» ՓԲԸ-ն (նախկին «Հայինվեստբանկ ՓԲԸ») (այսուհետ՝ Բանկ) հիմնվել է 1991թ.և հանդիսանում է փակ բաժնետիրական ընկերություն՝ գործելով Հայաստանի Հանրապետության (այսուհետ՝ ՀՀ) օրենսդրության շրջանակներում: Բանկը գրանցվել է 10.12.1991 թ. ՀՀ կենտրոնական բանկի (այսուհետ՝ ՀՀ ԿԲ) կողմից N 40 արտոնագրային համարով: Բանկի հիմնական գործունեությունը վարկավորումը և ավանդների ընդունումն է, ՀՀ-ում և արտերկրներ փոխանցումների և փոխարկման գործարքների իրականացումը, ինչպես նաև իրավաբանական և ֆիզիկական անձանց այլ բանկային ծառայությունների մատուցումը:

Բանկի գլխավոր գրասենյակը և թվով 29 մասնաճյուղերը գտնվում են Երևանում , 26 մասնաճյուղերը ՀՀ տարբեր մարզերում և 5 մասնաճյուղ Լեռնային Գարաբաղի Հանրապետությունում:

Բանկի իրավաբանական հասցեն է՝ ք.Երևան, Նալբանդյան 48:

- Բանկը հանդիսանում է
  - Հայաստանի բանկերի միության անդամ
  - Master Card/Europay համաշխարհային վճարային համակարգի լիիրավ անդամ
  - SWIFT համակարգի բաժնետեր
  - VISA International վճարային համակարգի լիիրավ անդամ
  - Հայաստանի հիպոթեկային շուկայի մասնակիցների միության անդամ
  - ՀՀ տարածքում գործող ArCa պրոցեսինգային ընկերության բաժնետեր
  - Բանկում գործում է սեփական պրոցեսինգային կենտրոն

**1. Կորպորատիվ կառավարում.**

- Բանկի կառավարման մարմիններն են՝
  - Բաժնետերերի Ընդհանուր Ժողովը՝ Բանկի կառավարման բարձրագույն մարմինը
  - Բանկի Խորհուրդը
  - Բանկի Վարչությունը և Բանկի Վարչության նախագահը

<b>ա) Խորհրդի կազմը.</b>
<b>Խորհրդի նախագահ</b> – Վլադիսլավ Գրիգորյանց
<b>Խորհրդի անդամներ</b> – Արսեն Սիրայեկյան
Արզուման Հարությունյան
Սերգեյ Արզումանյան
Սևակ Պետրոսյան
Ալիկ Զիրկինյան

<b>բ) Վարչության կազմը.</b>
<b>Վարչության նախագահ</b> - Արտավազը Սարգսյան
<b>Վարչության անդամներ՝</b>
Մանվել Սահակյան - Վարչության նախագահի տեղակալ -Ֆինանսական ղեկավարամենտի տնօրեն
Նշան Գրիգորյան -Վարչության նախագահի տեղակալ (Կորպորատիվ թիվնեթի կառավարման ղեկավարամենտի աշխատանքների կորդինացնող)
Նարինե Սարգսյան-Գլխավոր հաշվապահ
Մովսես Էդյան -Վարչության նախագահի տեղակալ (Գանձապետական ղեկավարամենտի և Միջազգային գործառնությունների ղեկավարամենտի կորդինացնող)

Անի Գամբարյան- Ուիսկերի կառավարման և հսկողության ղեկարտամենտի տնօրեն

**զ) Ոչամալախից մասնակիցների ամուսնից/անվանումների,**

Գրիգորյանց Վիտայի Սարգսի – 95 %

Սյրախյան Արսեն Սեյրանի - 5%

**ը) ղեկավարների վարձատրության քաղաքականությունը,**

Բանկի ղեկավարության վարձատրությունը կատարվում է համաձայն կնքված աշխատանքային պայմանագրի և Բանկի Խորհրդի կողմից հաստատված հաստիքացուցակի :

**Ծանոթագրություն 2. «Հաշվապահական հաշվառման քաղաքականությունը»**

**2.1 Ֆինանսական հաշվետվությունների պատրաստումը**

Բանկի ֆինանսական հաշվետվությունները կազմելիս կիրառվել են Միջազգային Ֆինանսական ստանդարտների, հաշվապահական հաշվառումը կարգավորող այլ իրավական ակտերի, Բանկի Խորհրդի կողմից հաստատված Հաշվապահական հաշվառման քաղաքականության պահանջները:

**2.2 Անդրդիատություն**

Բանկի ֆինանսական հաշվետվությունները պատրաստվել են Բանկի գործունեության անընդհատության հիման վրա, որը ենթադրում է, որ Բանկի ակտիվները պետք է իրացվեն և պարտավորությունները մարվեն Բանկի գործունեության ընթացքում:

**2.3 Համադրելիություն**

Անհրաժեշտության դեպքում համադրելի թվերը ճշգրտվել են՝ ընթացիկ ժամանակաշրջանի հետ համադրելիության ապահովման նպատակով:

**2.4 Եկամուտների և ծախսերի ճանաչում**

*2.4.1 Տոկոսային եկամուտներ և ծախսեր*  
Տոկոսային եկամուտը և տոկոսային ծախսերը համապարփակ ֆինանսական արդյունքների մասին հաշվետվությունում ճանաչվում են

*2.4.2 Կտմիսում և այլ եկամուտներ և ծախսեր*  
Վարկերի տրամադրման համար գարձվող վճարները համապատասխան ծախսերի հետ միասին հետաձգվում են՝ ճշգրտելով տվյալ վարկի արդյունավետ տոկոսադրույքը: Վարձավճարները, այլ եկամուտները և ծախսերը ճանաչվում են հաշվեկարգման սկզբունքով ծառայության մատուցման ընթացքում:

**2.5 Արտարժույթային գործառնություններ**

Արտարժույթով կատարված գործարքները վերահաշվարկվում են գործառնական արժույթով՝ գործարքի օրվա փոխարժեքով: Արտարժույթով արտահայտված դրամային ակտիվները և պարտավորությունները փոխարկվում են գործառնական արժույթով կիրառելով հաշվապահական հաշվեկշռի ամսաթվի դրությամբ գործող փոխարժեքը:

Յուրաքանչյուր գործառնության պայմանագրով նախատեսված փոխարժեքի և տվյալ գործառնության օրվա գործող փոխարժեքի տարբերությունից առաջացած օգուտը կամ վնասը հաշվառվում է համափարպակ ֆինանսական արդյունքների մասին հաշվետվության գուտ առևտրային եկամուտ հոդվածի արտարժույթի առք ու վաճառքից գուտ եկամուտ տողում:

Բանկի կողմից ֆինանսական հաշվետվությունների պատրաստման նպատակով օգտագործվել են հետևյալ փոխարժեքները

	2021թ սեպտեմբերի 30	2020թ դեկտեմբերի 31
<b>ՀՀ դրամ/1 ԱՄՆ դոլար</b>	<b>484.2</b>	<b>522.59</b>
<b>ՀՀ դրամ/1 Եվրո</b>	<b>561.43</b>	<b>641.11</b>

**2.6 Կամխիկ և կամխիկին հավասարեցված միջոցներ**

Գրամական միջոցներ և դրանց համարժեքները բաղկացած են կամխիկ դրամական միջոցներից, բորսայի բանկերի ցայահանց միջոցներից, ՀՀ ԿԲ-ում պահվող միջոցներից (բացառությամբ Արևել վճարային համակարգով իրականացվող փոխհաշվարկների համար դեպոզիտային գումարների), որոնք կարող են փոխարկվել կամխիկի կարճ ժամանակամիջոցում և չեն ենթարկվում արժեքի փոփոխման զգալի ռիսկի :

## 2.7 Պահանջներ այլ բանկերի նկատմամբ

Իր բնականոն գործունեության ընթացքում Բանկն օգտագործում է այլ բանկերում տարբեր ժամանակաշրջանների համար բացված ընթացիկ և ավանդային հաշիվներ:

## 2.8 Արժեթղթեր

Իրական արժեքով՝ այլ համապարփակ ֆինանսական արդյունքի միջոցով չափվող ֆինանսական ակտիվները սկզբնական ճանաչման ժամանակ հաշվառվում են սկզբնական արժեքով և հետագայում վերաչափվում են իրական արժեքով: Իրական արժեքով վերագնահատման ժամանակ վերագնահատման արդյունքը արտացոլվում է սեփական կապիտալում:

## 2.9 Հաճախորդներին տրված ամորտիզացված արժեքով հաշվառվող վարկեր և փոխառություններ

Հաճախորդներին տրված ամորտիզացված արժեքով հաշվառվող վարկեր և փոխառություններ ֆիրսված վճարումներով ֆինանսական ակտիվներ են, որոնք ստեղծվում են Բանկի կողմից ուղղակիորեն պարտապահին դրամ տրամադրելու միջոցով՝ առանց պարտքը վաճառելու մտադրության: Ֆիրսված ժամկետներով տրամադրված վարկերը սկզբնապես ճանաչվում են իրական արժեքով՝ գումարած գործարքից ծախսումները: Այնուհետև վարկերն ու փոխառությունները չափվում են ամորտիզացված արժեքով՝ կիրառելով արդյունավետ տոկոսադրույքի մեթոդը: Հաճախորդներին տրված ամորտիզացված արժեքով հաշվառվող վարկեր և փոխառությունների գումարները նվազեցնում են դրանց գծով արժեզրկումից պահուստների գումարներով:

## 2.10 Վարձակալություն

Գործառնական վարձակալության շրջանակներում վարձավճարները ճանաչվում են որպես ծախս ֆինանսական արդյունքների մասին հաշվետվությունում համաձայն ՄՖՀՄ 16-ի:

## 2.11 Հնարավոր կորուստների պահուստ

Յուրաքանչյուր հաշվապահական հաշվեկշռի ամսաթվով Բանկն իրականացնում է արժեզրկման գնահատում ֆինանսական ակտիվների կամ ֆինանսական ակտիվների խմբի համար:

## 2.12 Ոչ նյութական ակտիվներ

Ոչ նյութական ակտիվները բաղկացած են համակարգչային ծրագրից, արտոնագրերից և այլն: Առանձին ձեռք բերված ոչ նյութական ակտիվները սկզբնապես ճանաչվում են ինքնարժեքով: Նախնական ճանաչումից հետո ոչ նյութական ակտիվները հաշվառվում են ինքնարժեքով՝ նվազեցնելով կուտակված ամորտիզացիան կամ արժեզրկումից կորուստները: Ոչ նյութական ակտիվների օգտակար ծառայությունների ժամկետները կարող են լինել որոշակի կամ անորոշ: Որոշակի ժամկետ ունեցող ոչ նյութական ակտիվներն ամորտիզացվում են գծային հիմունքով օգտակար ծառայության՝ 15 տարվա ընթացքում:Անորոշ օգտակար ծառայությունների ժամկետներ ունեցող ոչ նյութական ակտիվները չեն ամորտիզացվում, սակայն յուրաքանչյուր տարի գնահատվում են արժեզրկման առումով:

## 2.13 Հիմնական միջոցներ

Հիմնական միջոցները ներկայացված են սկզբնական արժեքի և կուտակված մաշվածության տարբերությամբ:

Մաշվածությունը հաշվարկվում է գծային մեթոդով ակտիվի օգտակար ծառայության ժամկետի ընթացքում, կիրառելով հետևյալ տարեկան դրույքաչափերը՝

	Օգտակար ծառայության ժամկետ
	(տարիներ)
Եներքեր, շինություններ	30
Համակարգիչներ և կապի միջոցներ	3
Տրանսպորտային միջոցներ	8
Ավտոմատ գանձման մեքենաներ	10
Այլ հիմնական միջոցներ	8
Գույք և գրասենյակային սարքավորումներ	8

Վարձակալված հիմնական միջոցների վրա ուղղված կապիտալ բնույթի ծախսումները կապիտալացվում է ամորտիզացվում են գծային հիմունքով վարձակալական պայմանագրի գործողության մնացորդային ժամկետի ընթացքում:

Հիմնական միջոցների վերանորոգման և պահպանման հետ կապված ծախսումները ֆինանսական արդյունքի մասին հաշվետվությունում ճանաչվում են որպես ծախս՝ դրանց կատարման պահին:

## 2.14 Ֆինանսական գործիքներ

Բանկը ֆինանսական գործիքների չափումը, ճանաչումը, օգտագործումը և հաշվառումը կատարում է ՀՀ օրենսդրությամբ սահմանված կարգով, ինչպես նաև բանկի կողմից ընդունված կարգերով, որոշումներով, հրամաններով և ակտերով:

## 2.15 Հաշվապահական հաշվեկշռի ամսաթվից հետո տեղի ունեցող դեպքեր

2.15.1 Եթե անողիտորական կազմակերպության կողմից հայտնաբերված էական սխալը արդյունք է

2.15.2 Եթե բանկի տարեկան ֆինանսական հաշվետվությունները սահմանված կարգով հրատարակելուց հետո առաջանում կամ հայտնաբերվում են էական սխալներ, ապա նման դեպքերում ճշգրտումներ չեն կատարվում և համարվում է, որ նման տեղեկատվության վերաներկայացումն անիրագործելի է:

**2.16 Հարկում**

Շահույթի գծով հաշվետու տարվա շահութահարկը բաղկացած է ընթացիկ և հետաձգված հարկերից: Ընթացիկ հարկը տարվա համար հարկվող եկամտից վճարվելիք հարկն է՝ հաշվապահական հաշվեկշիռի ամսաբյուրեղի գործող հարկային դրույքով, ինչպես նաև նախորդ տարիների համար վճարված հարկերի ճշտումները: Հետաձգված հարկերը հաշվարկվում են հաշվի առնելով բոլոր ժամանակային տարբերությունները, որոնք առաջանում են ֆինանսական հաշվետվություններում ճանաչված ակտիվների և պարտավորությունների հաշվեկշռային գումարների և հարկային նպատակներով հաշվարկվող գումարների միջև:

Բանկը իր գործունեության ընթացքում վճարում է նաև այլ հարկեր: Այդ հարկերը ներառված են համապարփակ ֆինանսական արդյունքների մասին հաշվետվության այլ ծախսերում:

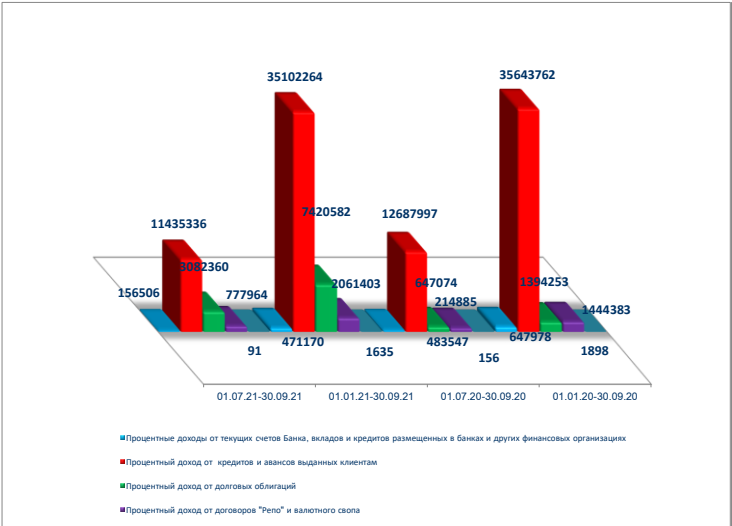
**2.17 Չավտան և ներկայացման արժույթ**

Հայաստանի Հանրապետության ազգային արժույթը ՀՀ դրամն է: Մույն ֆինանսական հաշվետվությունների նպատակների համար դրանք հանդիսանում է նաև ներկայացման արժույթ:

Միջանկյալ ֆինանսական հաշվետվությունները ներկայացված են ՀՀ դրամով՝ հազարների ճշտությամբ:

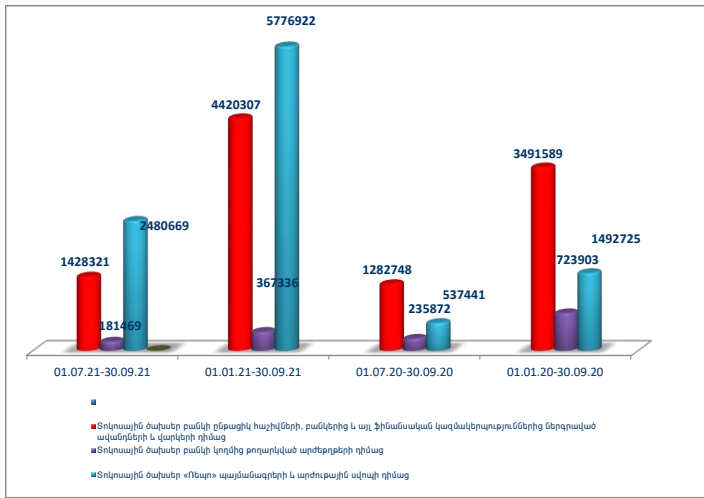
**Ծանոթագրություն 3. «Ջուտ տոկոսային և մնամատիպ եկամուտներ»**

Տոկոսային և մնամատիպ եկամուտներ	01.07.21-30.09.21	01.01.21-30.09.21	01.07.20-30.09.20	01.01.20-30.03.20
Տոկոսային եկամուտներ բանկի ընթացիկ հաշիվներից, բանկերում և այլ ֆինանսական կազմակերպություններում տեղաբաշխված ավանդներից և վարկերից	156,506	471,170	214,885	647,978
Տոկոսային եկամուտ հաճախորդներին տրված վարկերից և փոխառություններից	11,435,336	35,102,264	12,687,997	35,643,762
Տոկոսային եկամուտ պարտքային արժեթղթերից	3,082,360	7,420,582	647,074	1,394,253
Տոկոսային եկամուտ «Ռեսպո» սպայնանագրերից և արժույթային ակտիվից	777,964	2,061,403	483,547	1,444,383
Այլ տոկոսային եկամուտ	91	1,635	156	1,898
<b>Ընդամենը</b>	<b>15,432,257</b>	<b>45,057,054</b>	<b>14,033,659</b>	<b>39,132,274</b>



■Прочий процентный доход

Տոկոսային և մնամատիլ ծախսեր	01.07.21-30.09.21	01.01.21-30.09.21	01.07.20-30.09.20	01.01.20-30.09.20
Տոկոսային ծախսեր բանկի ընթացիկ հաշիվների, բանկերից և այլ ֆինանսական կազմակերպություններից ներգրավված ավանդների և վարկերի դիմաց	1,428,321	4,420,307	1,282,748	3,491,589
Տոկոսային ծախսեր հանախորդների ժամկետային ավանդների և ընթացիկ հաշիվների դիմաց	7,614,310	21,772,729	8,154,267	23,000,698
Տոկոսային ծախսեր բանկի կողմից թողարկված արժեթղթերի դիմաց	181,469	367,336	235,872	723,903
Տոկոսային ծախսեր «Ուեսթ» պայմանագրերի և արժույթային ակտիվի դիմաց	2,480,669	5,776,922	537,441	1,492,725
Այլ տոկոսային ծախսեր	27,757	84,348	28,558	30,315
<b>Ընդամենը</b>	<b>11,732,526</b>	<b>32,421,642</b>	<b>10,238,886</b>	<b>28,739,230</b>
<b>Ձուտ տոկոսային և մնամատիլ եկամուտ</b>	<b>3,719,731</b>	<b>12,635,412</b>	<b>3,794,773</b>	<b>10,393,044</b>



**Մանրագրություն 4. «Կոմիսիոն և այլ վճարների տեսքով եկամուտներ և ծախսեր»**

Կոմիսիոն և այլ վճարների տեսքով եկամուտներ	01.07.21-30.09.21	01.01.21-30.09.21	01.07.20-30.09.20	01.01.20-30.09.20
Բրանսարկային գործառնություններից	95,765	291,154	263,118	773,831
Հաշվարկային ծառայություններից	167,645	793,118	783,646	2,157,390
Երաշխիքներից, հոմարագրերով, ակրեդիտիվներով գործառնություններից, հավատարմագրային կառավարման գործառնություններից	220,404	484,801	427,361	783,837
Արտարժույթով և արժեթղթերով գործառնություններից				
Վճարային քարտերի սպասարկումից	295,341	2,746,145	388,239	1,227,804
Այլ կոմիսիոն վճարներ	157,590	521,835	375,888	906,645
<b>Ընդամենը</b>	<b>936,745</b>	<b>4,837,053</b>	<b>2,238,252</b>	<b>5,849,507</b>

Կոմիսիոն և այլ վճարների տեսքով ծախսեր	01.07.21-30.09.21	01.01.21-30.09.21	01.07.20-30.09.20	01.01.20-30.09.20
Թղթակցային և այլ հաշիվների դիմաց կոմիսիոն վճարներ/ հաշվարկային գործառն.	41,844	196,373	169,236	466,946
Վճարային քարտերով գործառնությունների գծով վճարներ/դրամարկղային գործառն.	34,800	99,785	45,005	145,016
Տրաշխիքների, հոծարագերով, ակրեդիտիվներով գործառնությունների, հավատարմագրային կառավարման գործառնությունների գծով վճարներ			7,191	22,175
Արտարժույթով և արժեթղթերով				
Այլ կոմիսիոն վճարներ	5,193	17,249	8,713	31,612
<b>Ընդամենը</b>	<b>81,837</b>	<b>313,407</b>	<b>230,145</b>	<b>665,749</b>

<b>Մտացված գուտ կոմիսիոն և այլ վճարներ</b>	<b>854,908</b>	<b>4,523,646</b>	<b>2,008,107</b>	<b>5,183,758</b>
--	----------------	------------------	------------------	------------------

**Ծանոթագրություն 5. «Ջուտ եկամուտ առևտրային գործառնություններից»**

Շահույթ վնասով վերաչափվող իրական արժեքով պահվող ներդրումներից	01.07.21-30.09.21	01.01.21-30.09.21	01.07.20-30.09.20	01.01.20-30.09.20
Առևտրային նպատակներով պահվող ներդրումների արք ու վաճառքից գուտ եկամուտ, այդ թվում՝				
- բաժնետոմսերից				
- պարտրային արժեթղթերից				
- անանցյալներից	1,391,671	3,421,443	-1,122,817	-2,187,438
Առևտրային նպատակներով պահվող ներդրումների իրական արժեքի փոփոխությունից գուտ եկամուտ				
<b>Ընդամենը</b>	<b>1,391,671</b>	<b>3,421,443</b>	<b>-1,122,817</b>	<b>-2,187,438</b>

Վաճառքի համար մատչելի ներդրումներից	01.07.21-30.09.21	01.01.21-30.09.21	01.07.20-30.09.20	01.01.20-30.09.20
Վաճառքի համար մատչելի ներդրումների արք ու վաճառքից գուտ եկամուտ, այդ թվում՝				
- բաժնետոմսերից				
- պարտրային արժեթղթերից	72,320	82,356	-3,753	90,089
- անանցյալներից				
Վաճառքի համար մատչելի ներդրումների իրական արժեքի փոփոխությունից գուտ եկամուտ	54,635	404,490	177,015	1,424,008
<b>Ընդամենը</b>	<b>126,955</b>	<b>486,846</b>	<b>173,262</b>	<b>1,514,097</b>

Արտարժույթային գործառնություններից	01.07.21-30.09.21	01.01.21-30.09.21	01.07.20-30.09.20	01.01.20-30.09.20
Արտարժույթի արք ու վաճառքից ստացված գուտ եկամուտ	806,536	1,932,461	1,242,209	3,410,477
Արտարժույթի վերագնահատումից ստացված գուտ եկամուտ	-1,615,606	-3,763,674	1,234,786	2,506,346
<b>Ընդամենը</b>	<b>-809,070</b>	<b>-1,831,213</b>	<b>2,476,995</b>	<b>5,916,823</b>

Թանկարժեք մետաղների բանկային ստանդարտացված ձուլակտորների և հուշադրամներից	01.07.21-30.09.21	01.01.21-30.09.21	01.07.20-30.09.20	01.01.20-30.09.20
Թանկարժեք մետաղների բանկային ստանդարտացված ձուլակտորների և հուշադրամների արք ու վաճառքից ստացված գուտ	82	831	728	15,982
Թանկարժեք մետաղների բանկային ստանդարտացված ձուլակտորների և հուշադրամների վերագնահատումից ստացված	-1,013	-5,202	10,571	33,911

Ընդամենը	-931	-4,371	11,299	49,893
Ձուտ եկամուտ առևտրային	708,625	2,072,705	1,538,739	5,293,375

**Մանրագրություն 6. «Այլ գործառնական եկամուտ»**

Այլ գործառնական եկամուտ	01.07.21-30.09.21	01.01.21-30.09.21	01.07.20-30.09.20	01.01.20-30.09.20
Եկամուտներ ստացված տույժերից և սուզանքներից	789,216	2,509,498	725,804	1,772,931
Ֆակտորինգից ստացված եկամուտներ	0	0	0	0
Հիմնական միջոցների և ոչ նյութական ակտիվների օտարումից ստացված գուտ եկամուտներ	65,526	122,248	18,767	90,733
Հիմնական միջոցների և ոչ նյութական ակտիվների վերագնահատումից և արժեզրկման հակադարձումից գուտ եկամուտներ				
Այլ եկամուտներ	112,138	535,958	141,441	467,437
<b>Ընդամենը</b>	<b>966,880</b>	<b>3,167,704</b>	<b>886,012</b>	<b>2,331,101</b>

**Մանրագրություն 7. «Ակտիվների հնարավոր կորուստների պահուստին կատարված գուտ մասհանումներ»**

Բանկերի նկատմամբ պահանջների գծով	Մանրագրություն 14	01.07.21-30.09.21	01.01.21-30.09.21	01.07.20-30.09.20	01.01.20-30.09.20
Սկզբնական մնացորդ		47,912	86,026	444,756	244,057
Պահուստին կատարված մասհանումներ		61,902	216,465	524,196	1,502,538
Պահուստին կատարված մասհանումների վերադարձ		-52,032	-244,709	-670,133	-1,447,776
Պահուստին կատարված գուտ մասհանումներ		9,870	-28,244	-145,937	54,762
Նախկինում հետհաշվեչիս դուրս գրված		0	0	0	0
Պահուստի օգտագործում					
<b>Վերջնական մնացորդ</b>		<b>57,782</b>	<b>57,782</b>	<b>298,819</b>	<b>298,819</b>

Ֆինանսական կազմակերպությունների նկատմամբ պահանջների գծով	Մանրագրություն 14	01.07.21-30.09.21	01.01.21-30.09.21	01.07.20-30.09.20	01.01.20-30.09.20
Սկզբնական մնացորդ		248,704	284,399	269,114	207,749
Պահուստին կատարված մասհանումներ		2,129	31,329	23,603	124,566
Պահուստին կատարված մասհանումների վերադարձ		-4,022	-68,917	-18,477	-58,075
Պահուստին կատարված գուտ մասհանումներ		-1,893	-37,588	5,126	66,491
Նախկինում հետհաշվեչիս դուրս գրված					
Պահուստի օգտագործում					
<b>Վերջնական մնացորդ</b>		<b>246,811</b>	<b>246,811</b>	<b>274,240</b>	<b>274,240</b>

Հաճախորդներին տրված վարկերի, փոխառվությունների գծով	Մանրագրություն 16	01.07.21-30.09.21	01.01.21-30.09.21	01.07.20-30.09.20	01.01.20-30.09.20
Սկզբնական մնացորդ		12,158,925	9,107,949	8,212,058	8,870,316
Պահուստին կատարված մասհանումներ		2,031,306	14,114,536	6,555,597	17,025,785
Պահուստին կատարված մասհանումների վերադարձ		-2,376,362	-8,220,373	-2,217,080	-6,222,874
Պահուստին կատարված գուտ մասհանումներ		-345,056	5,894,163	4,338,517	10,802,911
Նախկինում հետհաշվեչիս դուրս գրված գումարների վերադարձ		1,777,007	4,045,151	1,514,263	3,802,745
Պահուստի օգտագործում					
<b>Վերջնական մնացորդ</b>		<b>8,189,617</b>	<b>10,937,420</b>	<b>13,293,261</b>	<b>17,253,130</b>

Պահուստի օգտագործում		-2,489,928	-7,946,315	-5,010,614	-14,421,748
<b>Վերջնական մնացորդ</b>		<b>11,100,948</b>	<b>11,100,948</b>	<b>9,054,224</b>	<b>9,054,224</b>

Ներդրումների գծով	Շամքագրություն 18	01.07.21-30.09.21	01.01.21-30.09.21	01.07.20-30.09.20	01.01.20-30.09.20
Սկզբնական մնացորդ		0	0	0	0
Պահուստին կատարված մասհանումներ		0	0	0	0
Պահուստին կատարված մասհանումների վերադարձ		0	0	0	0
Պահուստին կատարված գուտ մասհանումներ		0	0	0	0
Նախկինում հետհաշվեչիտ դուրս գրված					
Պահուստի օգտագործում					
<b>Վերջնական մնացորդ</b>		<b>0</b>	<b>0</b>	<b>0</b>	<b>0</b>

Այլ ակտիվների գծով	Շամքագրություն 18	01.07.21-30.09.21	01.01.21-30.09.21	01.07.20-30.09.20	01.01.20-30.09.20
Սկզբնական մնացորդ		3,639,400	497,412	479,693	485,265
Պահուստին կատարված մասհանումներ		4,071,416	9,195,066	1,479,979	4,380,729
Պահուստին կատարված մասհանումների վերադարձ		-608,009	-2,488,398	-1,265,517	-4,166,904
Պահուստին կատարված գուտ մասհանումներ		3,463,407	6,706,668	214,462	213,825
Նախկինում հետհաշվեչիտ դուրս գրված գումարների վերադարձ		57,459	204,640	5,397	41,809
Պահուստի օգտագործում		-7,105,245	-7,353,699	-214,154	-255,501
<b>Վերջնական մնացորդ</b>		<b>55,021</b>	<b>55,021</b>	<b>485,398</b>	<b>485,398</b>

Վարկային ռիսկ պարտնակող հետհաշվեչային հոդվածների գծով	Շամքագրություն 34	01.07.21-30.09.21	01.01.21-30.09.21	01.07.20-30.09.20	01.01.20-30.09.20
Սկզբնական մնացորդ		1,072,063	1,288,024	1,075,476	988,680
Պահուստին կատարված մասհանումներ		268,769	983,092	557,631	1,526,819
Պահուստին կատարված մասհանումների վերադարձ		-296,773	-1,227,057	-365,134	-1,247,526
Պահուստին կատարված գուտ մասհանումներ		-28,004	-243,965	192,497	279,293
<b>Վերջնական մնացորդ</b>		<b>1,044,059</b>	<b>1,044,059</b>	<b>1,267,973</b>	<b>1,267,973</b>

<b>Ընդամենը գուտ մասհանումներ աստիտաներին</b>		<b>3,098,324</b>	<b>12,291,034</b>	<b>4,604,665</b>	<b>11,417,282</b>
---	--	------------------	-------------------	------------------	-------------------

**Շամքագրություն 8. «Ընդհանուր վարչական ծախսեր»**

Ընդհանուր վարչական ծախսեր	01.07.21-30.09.21	01.01.21-30.09.21	01.07.20-30.09.20	01.01.20-30.09.20
Ծախսեր հաշվարկված աշխատավարձի և դրան համասարեցված այլ վճարումների գծով*	1,251,964	3,915,640	1,494,437	4,496,298
Ծախսեր սոցիալական սպասիվագրության պետական հիմնադրամին հատկացումների գծով	0	0	0	0
Վերապատրաստման և ուսուցման գծով ծախսեր	100	1,722	272	1,601
Գործուղման ծախսեր	22,961	74,457	15,678	59,184
Գործառնական վարձակալության գծով ծախսեր	19,910	55,116	155,808	218,675
Ապահովագրության ծախսեր	16,197	39,475	11,501	29,681
Բանկի սարքավորումների սպասարկման և պահպանման գծով ծախսեր	12,725	86,746	33,580	111,420
Բանկի շենքերի տնտեսական պահպանության և անվտանգության գծով ծախսեր	82,599	259,935	79,181	251,065



Աուդիտային և խորհրդատվական	6,826	29,750	20,733	49,020
Գապի և հաղորդակցման միջոցների գծով ծախսեր	49,122	153,937	43,481	119,584
Տրանսպորտային ծախսեր	23,859	71,691	21,927	60,926
Ծախսեր հարկերի (բացառությամբ շահութահարկի), տուրքերի և այլ պարտավորումների	73,807	222,288	55,955	172,602
Գրասենյակային և կազմակերպչական ծախսեր	16,805	52,279	22,208	60,894
Վարկերի տրամադրման և վերադարձման գծով	4,619	13,775	4,460	13,397
Այլ վարչական ծախսեր	69,389	215,801	211,068	555,101
<b>Ընդամենը</b>	<b>1,650,883</b>	<b>5,192,612</b>	<b>2,170,289</b>	<b>6,199,448</b>

2021թ սեպտեմբերի 30-ի դրությամբ բանկի աշխատակիցների բվարանակը **1169-ն է**:  
Սեկ աշխատողին բաժին ընկնող միջին ամսական աշխատավարձի չափը՝ **274** հազ.դրամ:

**Ծանոթագրություն 9. «Այլ գործառնական ծախսեր»**

Այլ գործառնական ծախսեր	01.07.21-30.09.21	01.01.21-30.09.21	01.07.20-30.09.20	01.01.20-30.09.20
Վճարված սուբսիդներ և սուբսիդներ	14	40,034	163	1,327
Գովազդային և մեդիայի ծախսեր	46,708	164,465	66,532	193,424
Ֆակտորինգի գծով ծախսեր				
Հիմնական միջոցների և ոչ նյութական ակտիվների ամորտիզացիոն ծախսեր	391,878	1,149,535	271,035	968,349
Կորուստներ նյութական ակտիվների արժեզրկումից				
Ավանդների երաշխավորման հիմնադրամից հատկացումներ	218,505	653,636	327,250	977,696
Այլ ծախսեր	344,953	2,087,732	599,455	1,538,367
<b>Ընդամենը</b>	<b>1,002,058</b>	<b>4,095,402</b>	<b>1,264,435</b>	<b>3,679,163</b>

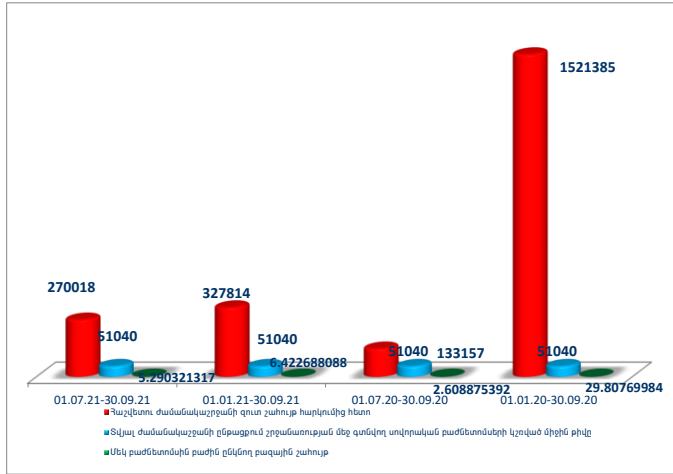
**Ծանոթագրություն 11. «Շահութահարկի գծով ծախս (փոխհատուցում)»**

Շահութահարկի գծով ծախս	01.07.21-30.09.21	01.01.21-30.09.21	01.07.20-30.09.20	01.01.20-30.09.20
Ընթացիկ հարկի գծով ծախս/-հակադարձում	228,861	492,605	55,085	384,000
Տվյալ ժամանակաշրջանում ճանաչված մախորդ ժամանակաշրջանների ընթացիկ հարկի ճշգրտումները				
Հետսնված հարկի գծով ծախս				
<b>Ընդամենը</b>	<b>228,861</b>	<b>492,605</b>	<b>55,085</b>	<b>384,000</b>

**Ծանոթագրություն 12. «Սեկ բաժնետոմսին բաժին ընկնող քազային շահույթ»**

Սեկ բաժնետոմսին բաժին ընկնող քազային շահույթ	01.07.21-30.09.21	01.01.21-30.09.21	01.07.20-30.09.20	01.01.20-30.09.20
Հաշվետու ժամանակաշրջանի գուտ շահույթ հարկումից հետո	270,018	327,814	133,157	1,521,385
Տվյալ հաշվետու ժամանակաշրջանի համար հաշվարկված շահաբաժիններ արտոնյալ բաժնետոմսերի գծով	( )	( )	( )	( )
Մոլորա-կան բաժնետոմսերի սեփականատերերին վերադրվող տվյալ ժամանակաշրջանի գուտ շահույթ/ վնաս				

Տվյալ ժամանակաշրջանի ընթացքում շրջանառության մեջ գտնվող սովորական բաժնետոմսերի կշռված միջին բիլլը	51,040	51,040	51,040	51,040
Մեկ բաժնետոմսին բաժին ընկնող բազային	5	6	3	30
Մեկ բաժնետոմսին բաժին ընկնող նուրագված				



**Ծանոթագրություն. Այլ համապարփակ նկատույններ**

Այլ համապարփակ նկատույններ	01.07.21-30.09.21	01.01.21-30.09.21	01.07.20-30.09.20	01.01.20-30.09.20
Փոխարժեքային տարբերություններ արտերկրյա գործառնությունների վերահաշվարկից				
Իրական արժեքով այլ համապարփակ ֆինանսական արդյունքի միջոցով չսպիվող ֆինանսական ակտիվներ վերագնահատումներ	(4,116,802)	(4,090,568)	(760,466)	2,695,671
Գրամական հոսքերի հեջավորում				
Հիմնական միջոցների վերագնահատումներից				
Հետսնված հարկի գծով ծախս				
<b>Ընդամենը</b>	<b>(4,116,802)</b>	<b>(4,090,568)</b>	<b>(760,466)</b>	<b>2,695,671</b>

**Ծանոթագրություն 13. «Կանխիկ դրամական միջոցներ, դրանց համարժեքներ և մնացորդներ ՀՀ կենտրոնական բանկում»**

Կանխիկ դրամական միջոցներ, դրանց համարժեքներ և մնացորդներ ՀՀ կենտրոնական բանկում	Հաշվետու ժամանակաշրջան	Նախորդ ժամանակաշրջան
Կանխիկ դրամական միջոցներ	7,686,842	4,328,978
Գրամական միջոցների այլ տեղաբաշխումներ	2,304,577	3,169,922
Թշրախցային հաշիվներ ՀՀ ԿԲ-ում*	57,885,060	73,133,003
<b>Ընդամենը</b>	<b>67,876,479</b>	<b>80,631,903</b>
Ավանդային հաշիվներ ՀՀ ԿԲ-ում	0	0
Գնալուսնացված միջոցներ ՀՀ ԿԲ-ում**	160,000	810,000
Հաշվեցրված տոկոսներ		
<b>Կանխիկ դրամական միջոցներ և մնացորդներ ՀՀ ԿԲ-ում</b>	<b>68,036,479</b>	<b>81,441,903</b>
Թանկածր մետաղների ստանդարտացված ձուլակտորներ	16,821	24,689
Այլ բանկերում տեղաբաշխված միջոցներ (ծանոթ. 14)	5,729,405	8,533,117

<b>Ընդամենը դրամական միջոցներ և դրամց համարժեքներ</b>	<b>73,176,388</b>	<b>87,950,095</b>
---	-------------------	-------------------

Թղթակցային հաշիվները ՀՀ ԿԲ-ում ներառում են ՀՀ բանկային օրենսդրության համաձայն բանկի ներգրավված միջոցների դիմաց հաշվարկված պարտադիր պահուստավորման ենթակա միջոցները, այլ:

\*\* ՀՀ ԿԲ-ում դեպոնացված գումարը իրենից ներկայացնում է ԱրՔա վճարային համակարգով իրականացվող փոխհաշվարկների երաշխիքային ավանդ:

**Շանթթագրություն 14. «Պահանջներ բանկերի և այլ ֆինանսական կազմակերպությունների նկատմամբ»**

<b>Ընթացիկ հաշիվներ</b>	<b>Հաշվետու ժամանակաշրջան</b>	<b>Նախորդ ժամանակաշրջան</b>
ՀՀ բանկերում	14	27
ԲԻԲ- (Բաս3) և քարճր վարկանիշ ունեցող բանկերում	3,099,679	6,315,423
ԲԻԲ- (Բաս3)-ից ցածր վարկանիշ ունեցող և վարկանիշ չունեցող բանկերում	2,183,395	978,053
Հաշվեգրված տոկոսներ	0	0
<b>Ընդամենը</b>	<b>5,283,088</b>	<b>7,293,503</b>

<b>Միջրանկային վարկեր և ավանդներ, այլ</b>		
<b>ՀՀ ԿԲ-ում՝</b>		
- վարկեր և ավանդներ		
- ֆակտորինգ		
- ֆինանսական լիզինգ		
- ռեսյո (հետգնման) պայմանագրեր		
- սվոպ		
- այլ		
<b>ՀՀ բանկերում՝</b>		
- վարկեր և ավանդներ	0	0
- ֆակտորինգ		
- ֆինանսական լիզինգ		
- ռեսյո (հետգնման) պայմանագրեր	0	0
- սվոպ	0	
- ակտիվիտիվներ և բանկային երաշխիքներ		
- այլ		
<b>ԲԲԲ- (Բաս3) և քարճր վարկանիշ ունեցող բանկերում՝</b>		
- վարկեր և ավանդներ	399,600	329,940
- ֆակտորինգ		
- ֆինանսական լիզինգ		
- ռեսյո (հետգնման) պայմանագրեր		
- սվոպ	5,039	0
- ակտիվիտիվներ և բանկային երաշխիքներ		
- այլ	0	0
<b>ԲԲԲ- (Բաս3)-ից ցածր վարկանիշ ունեցող և վարկանիշ չունեցող բանկերում</b>		
- վարկեր և ավանդներ		
- ֆակտորինգ		
- ֆինանսական լիզինգ		
- ռեսյո (հետգնման) պայմանագրեր		
- սվոպ	3,824	16,604

- ակրեդիտիվներ և բանկային երաշխիքներ		
- ալլ	95,569	979,025
<b>Հաշվեցրված տոկոսներ</b>	67	71
<b>Ընդամենը</b>	<b>5,787,187</b>	<b>8,619,143</b>
Բնական միջանկյալ պահանջների գծով հնարավոր կորուստների պահուստ (ծանոթ. 7)	-57,782	-86,026

<b>Ձուտ Պահանջներ քամկերի մկատմանը</b>	<b>5,729,405</b>	<b>8,533,117</b>
--	------------------	------------------

<b>Ֆինանսական կազմակերպություններում վարկեր և ավանդներ, այլ պահանջներ</b>		
<b>ՀՀ ֆինանսական կազմակերպություններում</b>	23,666,632	27,389,776
- վարկեր և ավանդներ	9,637,395	11,454,097
- ֆակտորինգ		
- ֆինանսական լիզինգ		
- ռեսյո (հետգնման) պարմանագրեր	14,029,237	15,882,226
- սվոպ		53453
- ակրեդիտիվներ և բանկային երաշխիքներ		
- ալլ		
<b>ԲԲԲ- (Բաս3) և քարճր վարկամիչ ունեցող ֆինանսական կազմակերպություններում</b>		
- վարկեր և ավանդներ	0	0
- ֆակտորինգ		
- ֆինանսական լիզինգ		
- ռեսյո (հետգնման) պարմանագրեր		
- սվոպ		
- ակրեդիտիվներ և բանկային երաշխիքներ		
- ալլ		
<b>ԲԲԲ- (Բաս3)-ից ցածր վարկամիչ ունեցող և վարկամիչ չունեցող ֆինանսական կազմակերպություններում</b>	920,738	1,042,975
- վարկեր և ավանդներ		
- ֆակտորինգ		
- ֆինանսական լիզինգ		
- ռեսյո (հետգնման) պարմանագրեր		
- սվոպ		
- ակրեդիտիվներ և բանկային երաշխիքներ		
- ալլ	920,738	1,042,975
<b>Հաշվեցրված տոկոսներ</b>	93,814	60,662
<b>Ընդամենը</b>	<b>24,681,184</b>	<b>28,493,413</b>
Ֆինանսական կազմակերպությունների մկատմանը պահանջների գծով հնարավոր կորուստների պահուստ (ծանոթ. 7)	-246,811	-284,399
<b>Ձուտ պահանջներ ֆինանսական կազմակերպությունների մկատմանը</b>	<b>24,434,373</b>	<b>28,209,014</b>
<b>Ձուտ պահանջներ քամկերի և ֆինանսական կազմակերպությունների մկատմանը</b>	<b>30,163,778</b>	<b>36,742,131</b>

Ծանոթագրություն 15. «Շահույթ վնասով վերաչափվող իրական արժեքով հաշվառվող ֆինանսական ակտիվներ»

Պետական արժեթղթեր	Հաշվետու ժամանակաշրջան	Նախորդ ժամանակաշրջան
<b>ՀՀ պետական արժեթղթեր, այդ թվում՝</b>		
- գանձապետական պարտատոմսեր	38,290,865	40,207,262
- կենտրոնական բանկի պարտատոմսեր		
- ալլ		
<b>ԲԲԲ- (Բաս3) և քարճր վարկամիչ ունեցող երկրների պետական արժեթղթեր, այդ թվում՝</b>		
- գանձապետական պարտատոմսեր		
- կենտրոնական բանկի պարտատոմսեր		
- ալլ		

<b>ԹԹԹ- (ԲասՅ) -ից ցածր վարկանիշ ունեցող և վարկանիշ չունեցող երկնքի պետական արժեթղթեր</b>		
- զանազան պետական պարտատոմսեր		
- կենտրոնական բանկի պարտատոմսեր		
- այլ		
<b>Ընդամենը պետական արժեթղթեր</b>	<b>38,290,865</b>	<b>40,207,262</b>

<b>ՀՀ ոչ պետական արժեթղթեր</b>	<b>Հաշվետու ժամանակաշրջան</b>	<b>Նախորդ ժամանակաշրջան/</b>
<b>Ա-/Ա13/ և քարճր վարկանիշ ունեցող թողարկողի</b>		
- երկարաժամկետ պարտրային գործիքներ		
- կարճաժամկետ պարտրային գործիքներ		
- ավանդային հավաստագրեր		
- կապիտալի գործիքներ		
- այլ		
<b>Հայաստանի Հանրապետության կենտրոնական</b>		
- երկարաժամկետ պարտրային գործիքներ		
- կարճաժամկետ պարտրային գործիքներ		
- ավանդային հավաստագրեր		
- կապիտալի գործիքներ		
- այլ		
<b>ԹԹԹ+/Բասա1/ և ցածր վարկանիշ ունեցող, այլ</b>		
- երկարաժամկետ պարտրային գործիքներ		
- կարճաժամկետ պարտրային գործիքներ		
- ավանդային հավաստագրեր		
- կապիտալի գործիքներ		
- այլ		
<b>Ընդամենը ՀՀ ոչ պետական առևտրային նպատակով պահվող արժեթղթեր</b>	<b>0</b>	<b>0</b>

<b>Այլ երկրների ոչ պետական արժեթղթեր</b>	<b>Հաշվետու ժամանակաշրջան</b>	<b>Նախորդ ժամանակաշրջան/</b>
<b>Ա-/Ա13/ և քարճր վարկանիշ ունեցող թողարկողի</b>		
- երկարաժամկետ պարտրային գործիքներ		
- կարճաժամկետ պարտրային գործիքներ		
- ավանդային հավաստագրեր		
- կապիտալի գործիքներ		
- այլ		
<b>ԹԹԹ+/Բասա1/ և ցածր վարկանիշ ունեցող, այլ</b>		
- երկարաժամկետ պարտրային գործիքներ		
- կարճաժամկետ պարտրային գործիքներ		
- ավանդային հավաստագրեր		
- կապիտալի գործիքներ		
- այլ		
<b>Ընդամենը այլ երկրների ոչ պետական առևտրային նպատակով պահվող արժեթղթեր</b>	<b>0</b>	<b>0</b>

<b>Ընդամենը Շահույթ վնասով վերաչափվող իրական արժեթով հաշվառվող ֆինանսական</b>	<b>38,290,865</b>	<b>40,207,262</b>
---	-------------------	-------------------

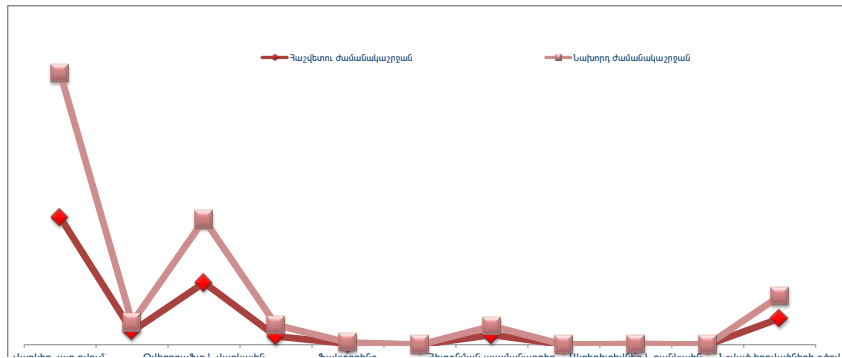
<b>Առևտրային նպատակով պահվող այլ ֆինանսական ակտիվներ</b>	<b>Հաշվետու ժամանակաշրջան</b>	<b>Նախորդ ժամանակաշրջան/</b>
<b>Վարկեր, ֆակտորինգ, դեբիտորական պարտքեր</b>		

-Ա-/Ա3/ և բարձր վարկանիշ ունեցող		
- ԲԲԲ+/Բաա1/ և ցածր վարկանիշ ունեցող, այլ վարկանիշ ունեցող և վարկանիշ չունեցող վարկատուների		
- Հիվերբեկ		
- Սպառողական վարկեր		
- այլ		
<b>Ածանցյալ գործիքներ</b>	0	
- ֆյուչերս		
- Ֆորվարդ		
- օպիոն		
- սվոպ		
- այլ		
<b>Ընդամենը</b>		

<b>Ընդամենը Շահույթ վնասով վերայափվող իրական արժեքով հաշվառվող ֆինանսական ակտիվներ</b>	<b>38,290,865</b>	<b>40,207,262</b>
--	-------------------	-------------------

**Ծանոթագրություն 16. «Հանախորդների տրված ամորտիզացված արժեքով հաշվառվող վարկեր և փոխառություններ»**

<b>Տրված վարկեր և այլ փոխառություններ</b>	<b>Հաշվետու ժամանակաշրջան</b>	<b>Նախորդ ժամանակաշրջան</b>
<b>Վարկեր, այդ թվում՝</b>	<b>329,356,138</b>	<b>372,707,434</b>
- ՀՀ կառավարության		
- տեղական ինքնակառավարման մարմիններին		
- հիվերբեյսին	34,496,712	22,847,699
<b>Օվերդրաֆտ և վարկային գիծ</b>	<b>160,519,901</b>	<b>163,390,055</b>
<b>Վարկային քարտեր</b>	<b>21,692,541</b>	<b>29,122,902</b>
<b>Ֆակտորինգ</b>	<b>2,607,459</b>	<b>2,972,434</b>
	-	-
<b>Հետգնման պայմանագրեր</b>	<b>25,180,707</b>	<b>22,808,523</b>
<b>Արժույթային սվոպ</b>	-	260
<b>Արևելասիաներ և քանկային երաշխիքներ</b>	-	1,960,607
<b>Այլ</b>		
<b>Նշված հոդվածների գծով հաշվեգրված տոկոսներ</b>	<b>67,984,707</b>	<b>57,952,186</b>
<b>Ընդամենը վարկեր</b>	<b>607,341,453</b>	<b>650,914,401</b>
Հանախորդների տրված ամորտիզացված արժեքով հաշվառվող վարկեր և փոխառություններ (ծանոթ. 7)	-11,100,948	-9,107,949
<b>Ընդամենը զուտ վարկեր</b>	<b>596,240,505</b>	<b>641,806,452</b>



**Հաշվետու ժամանակաշրջանի վերջի դրությամբ Հանախորդներին տրված ամորտիզացված արժեքով հաշվառվող աշխատող և շաշխատող վարկեր և փոխառությունների կառուցվածքը.**

Հանախորդներին տրված ամորտիզացված արժեքով հաշվառվող աշխատող վարկեր և փոխառությունների կառուցվածքը	Հաշվետու ժամանակաշրջան	Նախորդ ժամանակաշրջան
Աշխատող վարկեր և փոխառություններ գումար քանակ	583,243,968 70,330	633,798,009 72,574
Չաշխատող վարկեր և փոխառություններ, այդ թվում՝	24,097,485	17,116,392
- ժամկետանց գումար քանակ	5120 6,073,860	4351 6,992,349
	4032	2971
Ընդամենը վարկեր գումար քանակ	607,341,453 75,450	650,914,401 76,925
Հանախորդներին տրված ամորտիզացված արժեքով հաշվառվող վարկեր և փոխառություններ (ծանոթ. 7)	-11,100,948	-9,107,949
<b>Ընդամենը զուտ վարկեր</b>	<b>596,240,505</b>	<b>641,806,452</b>

**Հանախորդներին տրված ամորտիզացված արժեքով հաշվառվող վարկեր և փոխառությունների վերլուծությունը ըստ հաճախորդների հետևյալ տիպերի.**

Հանախորդներին տրված ամորտիզացված արժեքով հաշվառվող վարկեր և փոխառությունների վերլուծությունը ըստ հաճախորդների	Հաշվետու ժամանակաշրջան	Նախորդ ժամանակաշրջան
<b>Պետական ձեռնարկություններ</b>	3,734,579	21,956,788
<b>Մասնավոր ձեռնարկություններ, այդ թվում՝</b>	424,631,648	460,319,700
- խոշոր ձեռնարկություններ	230,325,099	272,273,745
- փոքր և միջին ձեռնարկություններ	194,306,549	188,045,955
<b>Ֆիզիկական անձիք, այդ թվում՝</b>	107,530,287	107,087,368
- սպառողական վարկեր	48,465,471	52,490,385
- հիվանդաբային վարկեր	34,496,712	22,847,699
- վարկային քարտեր	21,846,745	29,480,543
<b>Մնաատ ձեռնարկատերեր</b>	3,460,232	3,598,359
<b>Հաշվեզրկած տուկուներ</b>	<b>67,984,707</b>	<b>57,952,186</b>
<b>Ընդամենը վարկեր և փոխառություններ</b>	<b>607,341,453</b>	<b>650,914,401</b>

Հանախորդներին տրված ամորտիզացված արժեքով հաշվառվող վարկեր և փոխառություններ	(11,100,948)	(9,107,949)
---	--------------	-------------

<b>Ընդամենը ամորտիզացված արժեքով հաշվառվող զուտ վարկեր և փոխառություններ</b>	<b>596,240,505</b>	<b>641,806,452</b>
--	--------------------	--------------------

ա) խոշոր վարկառուներին և նրանց հետ փոխկապակցված անձանց տրամադրված վարկերի ընդհանուր գումարը 31.12.2020թ – 243.532.546 հազ.դրամ, 30.09.2021թ –206.252.850 հազ.դրամ

բ) տեսակարար կշիռը ընդհանուր վարկային պորտֆելում 31.12.2020թ -38.37 %, 30.09.2021թ -34.98 %

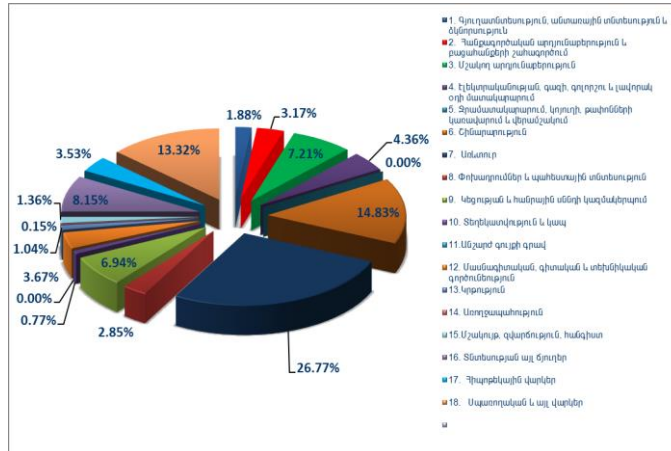
գ) տոկոսային հարաբերակցությունը կապիտալի նկատմամբ 31.12.2020թ – 498.38 %, 30.09.2021թ – 491.96 % :

Վարկային պորտֆելի վերլուծությունը ըստ վարկառուների ջանակի.	Հաշվետու ժամանակաշրջան	Նախորդ ժամանակաշրջան
Պետական ձեռնարկություններ	6	7
Մասնավոր ձեռնարկություններ	497	508
Ֆիզիկական անձիք	56,495	56,666
Անուտ ձեռնարկատերեր	707	712
<b>Ընդամենը</b>	<b>57,705</b>	<b>57,893</b>

**Վարկային պորտֆելի (առանց հաշվի առնելու հնարավոր կորուստների պահեստի գումարը) վերլուծությունը ըստ վարկավորման ոլորտների.**

31.12.20

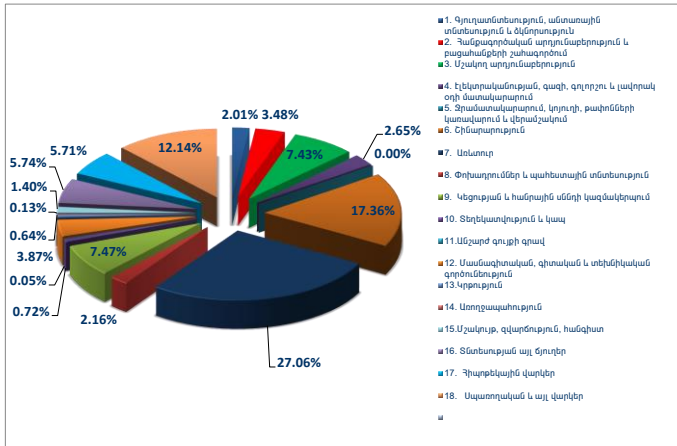
Հաճախորդներին տրված ամորտիզացված արժեքով հաշվառվող վարկեր և փոխառությունների վերլուծությունն ըստ վառելավորման ոլորտների	Գումար	Տոկոսային հարաբերությունը
1. Գյուղատնտեսություն, անտառային տնտեսություն և ձկնորսություն	12,256,860	1.88
2. Հանրագործական արդյունաբերություն և քաղաքացիական շահագործում	20,644,611	3.17
3. Մշակող արդյունաբերություն	46,901,623	7.21
4. Էլեկտրակառուցում, գազի, գոլորշու և լավորակ տիի մատակարարում	28,348,568	4.36
5. Ջրամատակարարում, կոյուղի, քափոնների կառուցում և վերանորոգում	27,463	0.00
6. Երկաթուղիներ	96,557,378	14.83
7. Առևտուր	174,227,212	26.77
8. Փոխադրումներ և պահեստային տնտեսություն	18,531,833	2.85
9. Կեցության և հանրային սննդի կազմակերպում	45,179,170	6.94
10. Տեղեկատվություն և կապ	5,012,903	0.77
11.Անշարժ գույքի գրավ	24,807	0.00
12. Մասնագիտական, գիտական և տեխնիկական գործունեություն	23,910,831	3.67
13.Կրթություն	6,777,156	1.04
14. Առողջապահություն	952,735	0.15
15.Մշակույթ, զվարճություն, հանգիստ	8,866,131	1.36
16. Տնտեսության այլ ճյուղեր	53,036,654	8.15
17. Հիպոթեկային վարկեր	22,986,047	3.53
18. Սպառողական և այլ վարկեր	86,672,419	13.32
<b>Ընդամենը</b>	<b>650,914,401</b>	<b>100</b>





30.09.21

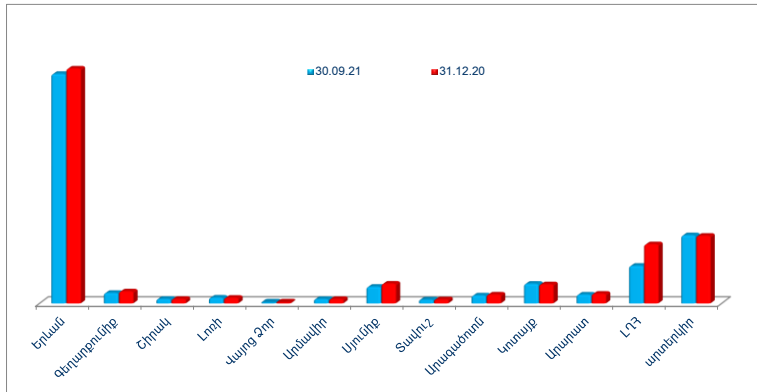
Հանախորհրդի տրված ամօրտիզացված արժեքով հաշվառվող վարկեր և փոխառությունների վերջածափումը ըստ վարկավորման ոլորտների	Գումար	Տոկոսային հարաբերությունը
1. Գյուղատնտեսություն, անտառային տնտեսություն և ձկնորսություն	12,177,738	2.01
2. Հանրագործական արդյունաբերություն և բազանների շահագործում	21,130,637	3.48
3. Մշակող արդյունաբերություն	45,113,218	7.43
4. Էլեկտրականության, գազի, գոլորշու և լավորակ օդի մատակարարում	16,081,185	2.65
5. Ջրամատակարարում, կոյուղի, բափոնների կտավարում և վերանշակում	7,131	0.00
6. Եինարարություն	105,454,234	17.36
7. Առևտուր	164,346,639	27.06
8. Փոխադրումներ և պահեստային տնտեսություն	13,116,961	2.16
9. Կեցության և համրային սննդի կազմակերպում	45,349,242	7.47
10. Տեղեկատվություն և կապ	4,362,788	0.72
11. Անշարժ գույքի գրավ	289,456	0.05
12. Մասնագիտական, գիտական և տեխնիկական գործունեություն	23,509,627	3.87
13. Կրթություն	3,865,071	0.64
14. Առողջապահություն	798,551	0.13
15. Մշակույթ, վերժողություն, հանգիստ	8,482,969	1.40
16. Տնտեսության այլ ճյուղեր	34,851,474	5.74
17. Հիպոթեկային վարկեր	34,693,198	5.71
18. Ապառողական և այլ վարկեր	73,711,334	12.14
<b>Ընդամենը</b>	<b>607,341,453</b>	<b>100</b>



Համախորդմերի ռեզիդենտության առումով վարկային պորտֆելի վերլուծությունը ունի հետևյալ տեսքը.

Համախորդմերի ռեզիդենտության առումով վարկային պորտֆելի վերլուծությունը	Հաշվետու ժամանակաշրջան	Տոկոսային հարաբերությունը	Նախորդ ժամանակաշրջան	Տոկոսային հարաբերությունը
ՀՀ ռեզիդենտներ	499,271,761	83.74	545,547,931	85.00
Ոչ ռեզիդենտներ	96,968,744	16.26	96,258,521	15.00
<b>Ընդամենը</b>	<b>596,240,505</b>	<b>100</b>	<b>641,806,452</b>	<b>100</b>

ՄԱՐԶ	30.09.21	31.12.20	30.09.21	31.12.20
	քանակ	գումար	քանակ	գումար
Երևան	24804	327,012,556	23885	334,674,689
Գեղարքունիք	8907	14,953,815	9763	17,093,446
Շիրակ	7532	6,397,130	7850	6,331,760
Լոռի	5244	8,263,360	4835	8,021,200
Վայոց Ձոր	92	1,822,292	93	1,843,378
Արմավիր	2718	6,230,153	2579	6,165,494
Սյունիք	3956	23,695,451	3832	28,085,687
Տավուշ	1364	5,420,589	1454	5,619,197
Արագածոտն	5547	11,348,394	5876	12,622,472
Կոտայք	4121	27,987,892	4196	27,221,409
Արարատ	5918	12,606,716	5970	13,717,383
ԼՂՀ	5180	53,533,413	6530	84,151,816
արտերկիր	67	96,968,744	62	96,258,521
<b>ԸՆԴԱՄԵՆԸ</b>	<b>75,450</b>	<b>596,240,505</b>	<b>76,925</b>	<b>641,806,452</b>



Շանթազրույթում 17. «Իրական արժեքով՝ այլ համապարփակ ֆինանսական արդյունքի միջոցով չափվող ֆինանսական ակտիվներ»

Պետական արժեքրբեր	Հաշվետու ժամանակաշրջան	Նախորդ ժամանակաշրջան
<b>ՀՀ պետական պարտատոմսեր</b>	141,284,117	64,925,141
- զանազան պարտատոմսեր	141,284,117	64,925,141
- կենտրոնական բանկի պարտատոմսեր		

- մուրիակ		
<b>ԹԹԹ-/Բաա3/ և քարճր վարկանիշ ունեցող երկմերի պետական արժեթրթեր</b>		
- զանճապետական պարտատոմսեր		
- ենետրոնական բանկի պարտատոմսեր		
- ալլ		
<b>ԹԹԹ+/Բաա1/ և ցաճր վարկանիշ ունեցող, վարկանիշ չունեցող երկմերի պետական արժեթրթեր</b>		
- զանճապետական պարտատոմսեր		
- ենետրոնական բանկի պարտատոմսեր		
- ալլ		
<b>Հմարավր կորոստմերի պահուստ մուրիակմերի</b>		
<b>Ընդամենր պետական արժեթրթեր</b>	<b>141,284,117</b>	<b>64,925,141</b>

<b>ՀՀ ոչ պետական արժեթրթեր</b>	<b>Հաշվետու ժամանակաշրջան</b>	<b>Նախորդ ժամանակաշրջան</b>
<b>Ա-/Ա3/ և քարճր վարկանիշ ունեցող թողարկողի</b>		
- երկարաճամկետ պարտրալին գորճիրներ		
- կարճաճամկետ պարտրալին գորճիրներ		
- ավանդալին հավատաագրեր		
- կապիտալի գորճիրներ		
- ալլ		
<b>Հարստամի Հանրապետության կենտրոնական բանկի կողմից «Գ -&gt;» և քարճր վարկանիշ ստացաճ թողարկողի</b>		
- երկարաճամկետ պարտրալին գորճիրներ		
- կարճաճամկետ պարտրալին գորճիրներ		
- ավանդալին հավատաագրեր		
- կապիտալի գորճիրներ		
- ալլ		
<b>ԹԹԹ+/Բաաա1/ և ցաճր վարկանիշ ունեցող, ալլ վարկանիշ ունեցող և վարկանիշ չունեցող թողարկողի</b>		
- երկարաճամկետ պարտրալին գորճիրներ	1,855,540	2,356,784
- կարճաճամկետ պարտրալին գորճիրներ		
- ավանդալին հավատաագրեր		
- կապիտալի գորճիրներ		
- ալլ		
Ընդամենր ՀՀ ոչ պետական արժեթրթեր	1,855,540	2,356,784

<b>Ալլ երկրմերի ոչ պետական արժեթրթեր</b>	<b>Հաշվետու ժամանակաշրջան</b>	<b>Նախորդ ժամանակաշրջան</b>
<b>Ա-/Ա3/ և քարճր վարկանիշ ունեցող թողարկողի</b>		
- երկարաճամկետ պարտրալին գորճիրներ		
- կարճաճամկետ պարտրալին գորճիրներ		
- ավանդալին հավատաագրեր		
- կապիտալի գորճիրներ		
- ալլ		
<b>ԹԹԹ+/Բաաա1/ և ցաճր վարկանիշ ունեցող, ալլ վարկանիշ ունեցող և վարկանիշ չունեցող թողարկողի</b>		
- երկարաճամկետ պարտրալին գորճիրներ		
- կարճաճամկետ պարտրալին գորճիրներ		
- ավանդալին հավատաագրեր		
- կապիտալի գորճիրներ		
- ալլ		
Ընդամենր ալլ երկրմերի ոչ պետական արժեթրթեր	0	0

<b>Ընդամենը Իրական արժեքով այլ համապարփակ ֆինանսական արդյունքի միջոցով չափվող ֆինանսական ակտիվներ</b>	<b>143,139,657</b>	<b>67,281,925</b>
---	--------------------	-------------------

<b>Իրական արժեքով այլ համապարփակ ֆինանսական արդյունքի միջոցով չափվող այլ ֆինանսական ակտիվներ</b>		
վարկեր, ֆակտորինգ, դեբիտորական պարտքեր		
- Ա-/ԱՅ/ և բարձր վարկանիշ ունեցող		
-ԲԲԲ-+/Բսաա 1/ և ցածր վարկանիշ ունեցող այլ վարկանիշ ունեցող և վարկանիշ չունեցող		
- Հիվորեն		
- Սպառողական վարկեր		
- Այլ		
<b>Ընդամենը</b>	<b>0</b>	<b>0</b>

<b>Ընդամենը Իրական արժեքով այլ համապարփակ ֆինանսական արդյունքի միջոցով չափվող ֆինանսական ակտիվներ</b>	<b>143,139,657</b>	<b>67,281,925</b>
---	--------------------	-------------------

Ելլ աստաց բասասպրասաս ասասասաս

**Հաշվետու ժամանակաշրջան**

<b>Անձի անվանումը</b>	<b>Հիմնական գործունեությունը</b>	<b>Գրանցման երկիրը</b>	<b>Ներդրման ամսաթիվը</b>	<b>Ներդրումը (հազ. դրամ)</b>	<b>Քաժմեմասը</b>
1. Արմենիան Քարդ ՓԲԸ	վճարահաշվարկային ծառայություններ	ՀՀ	20.10.06	12143	2.00
2.ԱՔԲԱ Քրեդիտ Ռեփորթինգ ՓԲԸ	վճարահաշվարկային ծառայություններ	ՀՀ	22.11.07	19845	4.0003
3. ՍՎԻՖՏ	վճարահաշվարկային ծառայություններ	Բելգիա	23.04.12	22417	0.00005
<b>Ընդամենը</b>				<b>54,405</b>	<b>6</b>
<b>այլ անձանց քաժմեմտիրական կասպիտալում իրականացված ներդրումների արժեգրկում (հմարավոր կորուստների պահուստ) (ծանոթ. 7)</b>				0	
<b>Ընդամենը</b>				<b>54,405</b>	

**Նախորդ ժամանակաշրջան**

<b>Անձի անվանումը</b>	<b>Հիմնական գործունեությունը</b>	<b>Գրանցման երկիրը</b>	<b>Ներդրման ամսաթիվը</b>	<b>Ներդրումը (հազ. դրամ)</b>	<b>Քաժմեմասը</b>
1. Արմենիան Քարդ ՓԲԸ	վճարահաշվարկային ծառայություններ	ՀՀ	20.10.06	12143	2.00
2.ԱՔԲԱ Քրեդիտ Ռեփորթինգ ՓԲԸ	վճարահաշվարկային ծառայություններ	ՀՀ	22.11.07	19845	4.0003
3. ՍՎԻՖՏ	վճարահաշվարկային ծառայություններ	Բելգիա	23.04.12	18764	0.00005
<b>Ընդամենը</b>				<b>50,752</b>	<b>6</b>
<b>այլ անձանց քաժմեմտիրական կասպիտալում իրականացված ներդրումների արժեգրկում (հմարավոր կորուստների պահուստ) (ծանոթ. 7)</b>				0	
<b>Ընդամենը</b>				<b>50,752</b>	

	Հաշվետու ժամանակաշրջան	Նախորդ ժամանակաշրջան
Ընդամենը վաճառքի համար մատչելի ֆինանսական ակտիվներ և այլ անձանց բաժնետիրական կապիտալում իրականացված ներդրումները	143,194,062	67,332,677

Ծանոթագրություն 18. «Ամորտիզացված արժեքով հաշվառվող այլ ֆինանսական ակտիվներ»

Փնտհական արժեքերը	Հաշվետու ժամանակաշրջան	Նախորդ ժամանակաշրջան
<b>ՀՀ պետական պարտատոմսեր, այդ թվում՝</b>		
- գանձապետական պարտատոմսեր		
- կենտրոնական բանկի պարտատոմսեր		
- այլ		
<b>ԹԹԹ-/Բաա3/ և քարճր վարկանիշ ունեցող երկների պետական արժեքթեր, այդ թվում՝</b>		
- գանձապետական պարտատոմսեր		
- կենտրոնական բանկի պարտատոմսեր		
- այլ		
<b>ԹԹԹ+/Բաա1/ և ցածր վարկանիշ ունեցող, ինչպես նաև վարկանիշ չունեցող երկների պետական</b>		
- գանձապետական պարտատոմսեր		
- կենտրոնական բանկի պարտատոմսեր		
- այլ		
Հայվեգրված տոկոսներ		
<b>Ընդամենը պետական արժեքթերը</b>		

ՀՀ ոչ պետական արժեքթերը	ցուցանված	չցուցանված	ցուցանված	չցուցանված
<b>Ա-/Ա3/ և քարճր վարկանիշ ունեցող թողարկողի, այդ թվում՝</b>				
- երկարաժամկետ պարտրային գործիքներ				
- կարճաժամկետ պարտրային գործիքներ				
- ավանդախն հավատապրեր				
- այլ				
<b>Հայաստանի Հանրապետության կենտրոնական բանկի կողմից «Գ -» և քարճր վարկանիշ ստացած թողարկողի, այդ թվում՝</b>	0	0	0	0
- երկարաժամկետ պարտրային գործիքներ				
- կարճաժամկետ պարտրային գործիքներ				
- ավանդախն հավատապրեր				
- այլ			0	
<b>ԹԹԹ+/Բաա1/ և ցածր վարկանիշ ունեցող, այլ վարկանիշ ունեցող և վարկանիշ չունեցող թողարկողի, այդ թվում՝</b>				
- երկարաժամկետ պարտրային գործիքներ				
- կարճաժամկետ պարտրային գործիքներ				
- ավանդախն հավատապրեր				
- այլ				
<b>Հաշվեգրված տոկոսներ</b>				
<b>Ընդամենը</b>	-	-	-	-

Այլ երկրների ոչ պետական արժեթղթեր	ցուցակված	չցուցակված	ցուցակված	չցուցակված
<b>Ա-/ԱՅ/ և քարճր վարկանիշ ունեցող թողարկողի, այդ թվում</b>				
- երկարաժամկետ պարտքային գործիքներ				
- կարճաժամկետ պարտքային գործիքներ				
- ավանդային հավաստագրեր				
- այլ				
<b>ԹԹԹ+/Թատ 1/ և ցածր վարկանիշ ունեցող, այլ վարկանիշ ունեցող և վարկանիշ չունեցող թողարկողի, այդ թվում</b>				
- երկարաժամկետ պարտքային գործիքներ				
- կարճաժամկետ պարտքային գործիքներ				
- ավանդային հավաստագրեր				
- այլ				
<b>Հաշվեզրված տոկոսներ</b>				
<b>Ընդամենը</b>	-	-	-	-

Ամորտիզացված արժեքով հաշվառվող այլ ֆինանսական ակտիվների արժեզրկում (հնարավոր կորուստների պահուստ) (ծանոթ. 7)				
--	--	--	--	--

<b>Ձուտ մեղրություններ Ամորտիզացված արժեքով հաշվառվող այլ ֆինանսական ակտիվներում</b>	<b>0</b>		<b>0</b>	<b>0</b>
--	----------	--	----------	----------

**Վաճառքի համար պահվող ոչ ընթացիկ ակտիվներ**

	Հաշվետու ժամանակաշրջան	Նախորդ ժամանակաշրջան
Բռնագանձված գրավ	6,954,162	6,174,931

**Շանթագրություն 20. «Հիմնական միջոցներ և ոչ նյութական ակտիվներ»**

**Հիմնական միջոցներ**

Հոլովածի անվանումը	Շենքեր	Համակ. և կապի միջոցներ	Փոխադրամիջոցներ	Այլ հիմն. միջոցներ	Հիմն.միջ. գծով կապ. ներդ.	Վարձակ. հիմն.միջ. *	Վարձակ. հիմն.միջ. կապ. ներդ.	Ընդամենը
<b>Սկզբնական արժեք</b>								
<b>Մնացորդ նախորդ ժամանակաշրջանի սկզբում</b>	<b>10,381,992</b>	<b>4,187,523</b>	<b>298,043</b>	<b>3,598,252</b>	-	<b>922,294</b>	<b>426,824</b>	<b>19,814,928</b>
Ավելացում	51,927	483,493	7,002	306,788	-	141,490	54,714	1,045,414
Օտարում								-
Գորսւ գրում	71,820	61,326		35,925	-		25,992	195,063
Վերագնահատում								-
Վերագնահատումից մաշվածության ճշգրտում								-
<b>Մնացորդ նախորդ ժամանակաշրջանի վերջում</b>	<b>10,362,099</b>	<b>4,609,690</b>	<b>305,045</b>	<b>3,869,115</b>	-	<b>1,063,784</b>	<b>455,546</b>	<b>20,665,279</b>
Ավելացում	-	282,297	2,340	70,369	7,610	59,859	1,198	423,673
Օտարում								-
Վերագնահատում*								-
Գորսւ գրում		31,683	38,504	120				70,307
Վերագնահատումից մաշվածության ճշգրտում								-
<b>Մնացորդ հաշվետու ժամանակաշրջանի վերջում</b>	<b>10,362,099</b>	<b>4,860,304</b>	<b>268,881</b>	<b>3,939,364</b>	<b>7,610</b>	<b>1,123,643</b>	<b>456,744</b>	<b>21,018,645</b>
Կուտակված մաշվածություն								-
<b>Մնացորդ նախորդ ժամանակաշրջանի սկզբում</b>	<b>1,862,753</b>	<b>3,118,619</b>	<b>136,372</b>	<b>1,682,984</b>	-	<b>168,977</b>	<b>52,075</b>	<b>7,021,780</b>
Ավելացում	382,331	255,480	33,478	160,589		(69,487)	(48,067)	714,324

Օտարում									-
Վերագնահատումից մաշվածության ճշգրտում									-
Գուրս գրում	18,897	57,396		24,486			4,008	104,787	
<b>Մնացորդ նախորդ ժամանակաշրջանի վերջում</b>	<b>2,226,187</b>	<b>3,316,703</b>	<b>169,850</b>	<b>1,819,087</b>			<b>99,490</b>	<b>-</b>	<b>7,631,317</b>
Ավելացում	287,900	225,055	25,526	125,645			130,413	-	794,539
Օտարում									-
Վերագնահատումից մաշվածության ճշգրտում									-
Գուրս գրում		31,063	32,366	99					63,528
<b>Մնացորդ հաշվետու ժամանակաշրջանի վերջում</b>	<b>2,514,087</b>	<b>3,510,695</b>	<b>163,010</b>	<b>1,944,633</b>			<b>229,903</b>	<b>-</b>	<b>8,362,328</b>
<b>Ձուտ հաշվեկշռային արժեք</b>									
հաշվետու ժամանակաշրջանի վերջում	7,848,012	1,349,609	105,871	1,994,731	7,610	893,740	456,744	12,656,317	
նախորդ հաշվետու ժամանակաշրջանի վերջում	8,135,912	1,292,987	135,195	2,050,028	-	-	455,546	13,033,962	

**Ոչ նյութական ակտիվներ**

	Համակարգչային ծրագրեր	Լիցենզիաներ և վստահագրեր	Հեղինակային իրավունքներ	Այլ ոչ նյութական ակտիվներ	Ոչ նյութական ակտիվ գծով կապ. ներդ.	Ընդամենը
<b>Սկզբնական արժեք</b>						
<b>Մնացորդ նախորդ ժամանակաշրջանի սկզբում</b>	<b>281,391</b>	<b>2,901,803</b>	<b>-</b>	<b>140,419</b>	<b>30,573</b>	<b>3,354,186</b>
Ավելացում	4,209	217,111		17,222	59,993	298,535
Օտարում		-				-
Վերագնահատում						-
Արժեզրկում						-
Գուրս գրում		16,423				16,423
<b>Մնացորդ նախորդ ժամանակաշրջանի վերջում</b>	<b>285,600</b>	<b>3,102,491</b>	<b>-</b>	<b>157,641</b>	<b>90,566</b>	<b>3,636,298</b>
Ավելացում	2,777	144,198		-	1,600	148,575
Օտարում	-	-				-
Վերագնահատում*						-
Արժեզրկում						-
Գուրս գրում		41,104				41,104
<b>Մնացորդ հաշվետու ժամանակաշրջանի վերջում</b>	<b>288,377</b>	<b>3,205,585</b>	<b>-</b>	<b>157,641</b>	<b>92,166</b>	<b>3,743,769</b>
<b>Կուտակված մաշվածություն</b>						
<b>Մնացորդ նախորդ ժամանակաշրջանի սկզբում</b>	<b>118,106</b>	<b>937,778</b>	<b>-</b>	<b>42,529</b>	<b>-</b>	<b>1,098,413</b>
Ավելացում	19,323	365,443		80,285		465,051
Օտարում	-	-				-
Գուրս գրում		16,423				16,423
Արժեզրկում		-				-
<b>Մնացորդ նախորդ ժամանակաշրջանի վերջում</b>	<b>137,429</b>	<b>1,286,798</b>	<b>-</b>	<b>122,814</b>	<b>-</b>	<b>1,547,041</b>
Ավելացում	14,728	288,677		25,558		328,963
Օտարում	-	-				-
Գուրս գրում		40,983				40,983
Արժեզրկում		-				-
<b>Մնացորդ հաշվետու ժամանակաշրջանի վերջում</b>	<b>152,157</b>	<b>1,534,492</b>	<b>-</b>	<b>148,372</b>	<b>-</b>	<b>1,835,021</b>
<b>Ձուտ հաշվեկշռային արժեք</b>						
Հաշվետու ժամանակաշրջանի վերջում	136,220	1,671,093	-	9,269	92,166	1,908,748
Նախորդ հաշվետու ժամանակաշրջանի վերջում	148,171	1,815,693	-	34,827	90,566	2,089,257

**Ծանոթագրություն 21. «Հետաձգված հարկային ակտիվներ»**

Հետաձգված հարկային ակտիվների շարժ	Հաշվետու ժամանակաշրջան	Նախորդ ժամանակաշրջան
<b>Մնացորդը ժամանակաշրջանի սկզբում</b>		0
Ավելացում		
Նվազում		0
<b>Մնացորդը ժամանակաշրջանի վերջում</b>	<b>-</b>	<b>-</b>

**Ծանոթագրություն 22. «Այլ ակտիվներ»**

Քանկային գործառնությունների գծով ստացվելիք գումարներ	Հաշվետու ժամանակաշրջան	Նախորդ ժամանակաշրջան
Ստացվելիք շահարժիմներ		
Հավատարմագրային կառավարման գործառնությունների գծով ստացվելիք գումարներ		
Այլ գործառնություններից ստացվելիք գումարներ	600,216	612,950
<b>Ընդամենը</b>	<b>600,216</b>	<b>612,950</b>
Քանկային գործառնությունների գծով հնարավոր կորուստների պահուստ (ժանոք. 7)	-6,022	-8,028
<b>«Քանկային գործառնությունների գծով ստացվելիք զուտ գումարներ</b>	<b>594,194</b>	<b>604,922</b>

Դեբիտորական պարտքեր և կանխավճարներ	Նախորդ ժամանակաշրջան	Նախորդ ժամանակաշրջան
Դեբիտորական պարտքեր բյուջեի գծով	40	43
Դեբիտորական պարտքեր մատակարարների գծով		
Կանխավճարներ աշխատակիցներին	3,696	0
Կանխավճարներ մատակարարներին	509,449	628,725
Կանխավճարներ և գերավճարներ բյուջեի և պարտադիր սոցիալական ապահովագրության վճարների գծով	464,834	20,505
Այլ դեբիտորական պարտքեր և կանխավճարներ	1,592,937	7,337,244
<b>Ընդամենը</b>	<b>2,570,956</b>	<b>7,986,517</b>
Այլ ակտիվների գծով հնարավոր կորուստների պահուստ (ժանոք. 7)	-38,328	-471,987
<b>Ընդամենը</b>	<b>2,532,628</b>	<b>7,514,530</b>
<b>Այլ ակտիվներ</b>		
Փախուստ	217,660	218,580
Այլ կանխավճարներ	64,297	65,818
Այլ ակտիվներ	1,002,576	1,675,232
Այլ ակտիվների գծով հնարավոր կորուստների պահուստ (ժանոք. 7)	-10,671	-17,397
<b>Ընդամենը</b>	<b>1,273,862</b>	<b>1,942,233</b>
<b>Ընդամենը այլ ակտիվներ</b>	<b>4,400,684</b>	<b>10,061,685</b>

**Ծանոթագրություն 23. «Պարտավորություններ քանկերի և այլ ֆինանսական կազմակերպությունների նկատմամբ»**

Ընթացիկ հաշիվներ	Հաշվետու	Նախորդ ժամանակաշրջան
ՀՀ բանկերի	39,815	99,359
BBB-(Baa3) և քարճր վարկանիշ ունեցող բանկերի	0	0
BBB-(Baa3)-ից ցածր վարկանիշ ունեցող և վարկանիշ ունեցող բանկերի	170,439	67,813
Հաշվեգրված տոկոսներ		
<b>Ընդամենը</b>	<b>210,254</b>	<b>167,172</b>
<b>Միջբանկային վարկեր և ավանդներ, այլ</b>		
<b>ՀՀ Կենտրոնական բանկ</b>		
- վարկեր *	18,444,982	20,407,504
- ռեպո (հետգնման) պայմանագրեր	140,999,970	98,399,984
- սվոպ		
- այլ		
<b>ՀՀ քանկեր</b>		
- վարկեր և ավանդներ	1,045,628	0
- ֆինանսական լիզինգ		
- ռեպո (հետգնման) պայմանագրեր	0	0
- սվոպ	0	9,447
- այլ	10	10
<b>BBB-(Baa3) և քարճր վարկանիշ ունեցող բանկեր</b>		
- վարկեր և ավանդներ		



- ֆինանսական լիզինգ		
- ռեսուր (հետգնման) պարտավորել		
- ավուս		
- ալլ		
<b>ՅԵԵ-(Եաա3)-ից ցածր վարկանիշ ունեցող և վարկանիշ չունեցող բանկեր</b>		
- վարկեր և ավանդներ	8,715,595	9,406,622
- ֆինանսական լիզինգ		
- ռեսուր (հետգնման) պարտավորել		
- ավուս	548	61,239
- ալլ	1,566,392	2,583,571
<b>Հաշվեդրված տոկոսներ</b>	604,530	899,087
<b>Ընդամենը</b>	<b>171,377,655</b>	<b>131,767,464</b>
<b>Ֆինանսական կազմակերպություններ</b>		
- բնրացիկ հաշիվներ	5,277,763	4,462,681
- վարկեր և ավանդներ	52,115,436	54,579,834
- ռեսուր (հետգնման) պարտավորել		
- ավուս		
- ալլ	6,569	7,774
<b>Հաշվեդրված տոկոսներ</b>	491,089	535,195
<b>Ընդամենը</b>	<b>57,890,857</b>	<b>59,585,484</b>
<b>Ընդամենը պարտավորություններ բանկերի և ֆինանսական կազմակերպությունների</b>	<b>229,478,766</b>	<b>191,520,120</b>

30.09.2021թ. դրությամբ ՀՀ կենտրոնական բանկից ստացված վարկերում ներառված են նաև միջազգային ծրագրերով իրականացվող վարկավորման գումարները-18,444.982 հազ.դրամ և դրանց գծով հաշվեդրված տոկոսների գումարները – 544.156 հազ.դրամ

**Մանրագրություն 24. «Պարտավորություններ հաճախորդների նկատմամբ»**

<b>ՀՀ կառավարության և տեղական ինքնակառավարման մարմինների նկատմամբ</b>	<b>Հաշվետու ժամանակաշրջան</b>	<b>Նախորդ ժամանակաշրջան</b>
Ընրացիկ հաշիվներ	707,278	355,662
Ժամկետային ավանդներ		
Վարկեր	145,304	175,018
Ռեսուր (հետգնման) պարտավորել		
Սվուս		
Ալլ	103,698	96,568
Հաշվարկված տոկոսներ	342	444
<b>Ընդամենը</b>	<b>956,622</b>	<b>627,692</b>
<b>ՀՀ ռեզիդենտ իրավաբանական անձանց,</b>		
Ընրացիկ հաշիվներ	75,396,770	42,119,479
Ժամկետային ավանդներ	54,953,261	65,829,876
Ռեսուր (հետգնման) պարտավորել	0	0
Սվուս	0	100,723
Ալլ	1,488,900	4,976,173
Հաշվարկված տոկոսներ	624,626	819,246
<b>Ընդամենը</b>	<b>132,463,557</b>	<b>113,845,497</b>
<b>Ոչ ռեզիդենտ իրավաբանական անձանց,</b>		
Ընրացիկ հաշիվներ	93,580,719	154,423,685
Ժամկետային ավանդներ	129,080	873,388
Ռեսուր (հետգնման) պարտավորել		
Սվուս		
Ալլ	13,540	4,433,663
Հաշվարկված տոկոսներ	2,084	1,323
<b>Ընդամենը</b>	<b>93,725,423</b>	<b>159,732,059</b>
<b>ՀՀ ռեզիդենտ անհատ ձեռնարկատերերի</b>		
Ընրացիկ հաշիվներ	530,514	382,770
Ժամկետային ավանդներ		

Ռեկր (հետգնման) պայմանագրեր		
Սվուպ		
Այլ		
Հաշվարկված տոկոսներ		
<b>Ընդամենը</b>	<b>530,514</b>	<b>382,770</b>
<b>Ոչ ռեզիդենտ անհատ ձեռնարկատերերի</b>		
Ընթացիկ հաշիվներ	39	41
Ժամկետային ավանդներ		
Ռեկր (հետգնման) պայմանագրեր		
Սվուպ		
Այլ		
Հաշվարկված տոկոսներ		
<b>Ընդամենը</b>	<b>39</b>	<b>41</b>
<b>ՀՀ ռեզիդենտ ֆիզիկական անձանց նկատմամբ</b>		
Ընթացիկ հաշիվներ	30,788,099	43,073,076
Ժամկետային ավանդներ	277,852,869	256,338,684
Ռեկր (հետգնման) պայմանագրեր		
Սվուպ		
Այլ	505,572	332,833
Հաշվարկված տոկոսներ	5,472,276	5,474,021
<b>Ընդամենը</b>	<b>314,618,816</b>	<b>305,218,614</b>
<b>Ոչ ռեզիդենտ ֆիզիկական անձանց նկատմամբ</b>		
Ընթացիկ հաշիվներ	13,248,043	12,974,766
Ժամկետային ավանդներ	11,362,085	11,277,845
Ռեկր (հետգնման) պայմանագրեր		
Սվուպ		
Այլ	0	0
Հաշվարկված տոկոսներ	232,666	302,294
<b>Ընդամենը</b>	<b>24,842,794</b>	<b>24,554,905</b>

<b>Ընդամենը պարտավորություններ հաճախորդների նկատմամբ</b>	<b>567,137,765</b>	<b>604,361,578</b>
--	--------------------	--------------------

Պարտավորությունների ապահովման միջոց հանդիսացող գումարների չափը կազմել է 30.09.2021թ – 19,811.930 հազ.դրամ, 31.12.2020թ- 20,924.018 հազ.դրամ :  
2.Կառավարության նկատմամբ ժամկետային պարտավորություններում ներառված են միջազգային ֆինանսական կազմակերպություններից ԳՏՏԶ ծրագրի շրջանակներում և Հազարամյակի մարտահրավեր հիմնադրամի ծրագրի շրջանակներում ներգրավված գումարներ – 144.659 հազ.դրամ, հաշվարկված տոկոս - 342 հազ.դրամ :

**Քանկի ավանդատուների/ժամկետային ավանդներ/ կառուցվածքը ըստ հաճախորդների քանակի հետևյալն է**

	<b>Հաշվետու ժամանակաշրջան</b>	<b>Նախորդ ժամանակաշրջան</b>
ՀՀ ռեզիդենտ իրավաբանական անձինք	93	82
Ոչ ռեզիդենտ իրավաբանական անձինք	1	2
ՀՀ ռեզիդենտ ֆիզիկական անձինք	30,323	26,751
Ոչ ռեզիդենտ ֆիզիկական անձինք	317	328
<b>Ընդամենը</b>	<b>30,734</b>	<b>27,163</b>

**Ծանոթագրություն 25. «Քանկի կողմից թողարկված արժեթղթեր»**

<b>Քանկի կողմից թողարկված արժեթղթեր</b>	<b>Հաշվետու ժամանակաշրջան</b>	<b>Նախորդ ժամանակաշրջան</b>
Տոկոսային Արժեթղթեր	11,044,569	2,916,675
<b>Ընդամենը</b>	<b>11,044,569</b>	<b>2,916,675</b>

**Ծանոթագրություն 26. «Ծանույթ/վնասով վերաչափվող իրական արժեքով հաշվառվող պարտավորություն»**

Ծախույթ/վնասով վերականգնվող իրական արժեքով հաշվառվող պարտավորություն	Հաշվետու ժամանակաշրջան	Նախորդ ժամանակաշրջան
Առևտրային նպատակներով պահվող ածանցյալ		
Ֆյուչերս		
Ֆոթովաղդ		
Օպցիոն		
Ավրալ		
Այլ		
Հեջավորման ածանցյալ գործիքներ		
Այլ	38,290,865	40,207,262
<b>Ընդամենը</b>	<b>38,290,865</b>	<b>40,207,262</b>

**Ծանոթագրություն 27. «Վճարվելիք գումարներ»**

Վճարվելիք գումարներ	Հաշվետու ժամանակաշրջան	Նախորդ ժամանակաշրջան
Շահարաթիմներ		
Հավատարմագրային կառավարման		
Ավանդների ապահովագրության գծով	218,506	266,215
Այլ		
<b>Ընդամենը</b>	<b>218,506</b>	<b>266,215</b>

**Ծանոթագրություն 28. «Հետաձգված հարկային պարտավորություններ»**

Հետաձգված հարկային պարտավորությունների շարժ	Հաշվետու ժամանակաշրջան	Նախորդ ժամանակաշրջան
Մնացորդը ժամանակաշրջանի սկզբում	595,416	361,625
Ավելացում	0	233,791
Նվազում	0	0
<b>Մնացորդը ժամանակաշրջանի վերջում</b>	<b>595,416</b>	<b>595,416</b>

**Ծանոթագրություն 29. «Այլ պարտավորություններ»**

Այլ պարտավորություններ	Հաշվետու ժամանակաշրջան	Նախորդ ժամանակաշրջան
Հաշվարկային պարտավորություններ չեկերով և այլ վճարային վաստաթղթերով	0	0
Հաշվարկային պարտավորություններ ակրեդիտալիների գծով		
Այլ հաշվարկներ գծով		
Կրեդիտորական պարտքեր բյուջեի գծով		
- շահութահարկի գծով	507,628	200,107
- ԱԱՀ-ի գծով	3,453	2,016
- այլ հարկերի ու տույրների գծով	280,745	484,450
- սոցիալական ապահովագրության վճարումների գծով	0	0
Պարտավորություններ աշխատակիցների նկատմամբ աշխատավարձի գծով	639,477	636,805
Կրեդիտորական պարտքեր մատակարարների նկատմամբ	112,037	131,867
Կրեդիտորական պարտքեր կանոնադրական կապիտալի համայնման գծով		
Այլ պարտավորություններ	980,125	1,012,650
<b>Մնացորդը ժամանակաշրջանի վերջում</b>	<b>2,523,465</b>	<b>2,467,895</b>

**Ծանոթագրություն 30. «Կանոնադրական կապիտալ»**

- ա) բանկի գրանցված և ամբողջությամբ վճարված բաժնետիրական կապիտալ – 42.090.187 հազ.դրամ,
- բ) բանկի բողարկված և տեղաբաշխված սովորական բաժնետոմսերի բանակը- 51.040 հատ, անվանական արժեքը –824.651 դրամ
- գ) հաշվետու ժամանակաշրջանի վերջի դրությամբ բանկի մասնակիցներն են՝

Նշանակից մասնակցի անունը/անվանումը	Քանկում ընկած մասնակցության գումարը	Քանկում ընկած մասնակցության չափը տոկոսային հարաբերությամբ	Մասնակցի զործունեության տեսակը (ըրավաբանական անձանց համար)
ԳՐԻԳՈՐՅԱՆՅ ՎԻՏԱԼԻ ՍԱՐԳՍԻ	39,985,678	95	Ֆիզիկական անձ
ՄԻՔԱՅԵԼՅԱՆ ԱՐՄԵՆ ՍԵՅՐԱՆԻ	2,104,509	5	Ֆիզիկական անձ
	<b>42,090,187</b>		

**Ծանոթագրություն 32. «Վերագնահատման և վերաչափման պահուստներ, կապիտալի այլ տարրեր»**

**«Վերագնահատման և վերաչափման պահուստներ»**

Այս ծանոթագրության տարրերն են՝

Վերագնահատման պահուստներ	Հաշվետու ժամանակաշրջան	Նախորդ ժամանակաշրջան
Վաճառքի համար նախատեսված ներդրումների վերագնահատումից առաջացած շիբացված	(2,038,958)	2,051,610
Հիմնական միջոցների վերագնահատման պահուստ	468,524	468,524
Այլ պահուստներ		
<b>Ընդամենը վերագնահատման պահուստներ</b>	<b>(1,570,434)</b>	<b>2,520,134</b>

**«Մեփական կապիտալի այլ տարրեր»**

**Պահուստներ**

Այլ պահուստներ	Հաշվետու ժամանակաշրջան	Նախորդ ժամանակաշրջան
Գլխավոր պահուստ		
Սկզբնական մնացորդ	913,027	797,803
Ավելացում	4,400	115,224
Նվազում		
<b>Վերջնական մնացորդ</b>	<b>917,427</b>	<b>913,027</b>

**Ծանոթագրություն 33. «Չրաշխված շահույթ»**

Չրաշխված շահույթ	Հաշվետու ժամանակաշրջան	Նախորդ ժամանակաշրջան
Սկզբնական մնացորդ	9,768,416	10,260,280
Ավելացում	327,814	1,812,600
Նվազում *	4,400	2,304,464
<b>Վերջնական մնացորդ</b>	<b>10,091,830</b>	<b>9,768,416</b>

\*2020թ.- 2.189.240 դրամ գումարը ուղվել է շահարաժինների վճարման, 115.224 դրամ գումարը՝ գլխ.պահուստի համալրման

**Ծանոթագրություն 34. «Պահուստներ, պայմանական դեպքեր և պոտենցիալ պարտավորություններ»**

Պահուստներ		Հաշվետու ժամանակաշրջան	Նախորդ ժամանակաշրջան
Սկզբնական մնացորդ	<b>Ծանոթ. 7</b>	1,288,024	988,680
Պահուստի կատարված մասհանումներ		983,092	1,977,071
Պահուստի օգտագործում		-1,227,057	-1,677,727
Պահուստի կատարված գուտ մասհանումներ		-243,965	299,344
<b>Վերջնական մնացորդ</b>		<b>1,044,059</b>	<b>1,288,024</b>

**Քանկի իրավական պարտավորությունները**

Քանկը իր գործունեությունը ծավալում է օրենսդրությամբ նախատեսված պահանջների շրջանակներում և իր իրավական պարտավորությունների գծով լրացուցիչ պահուստավորումների անհրաժեշտություն չկա:

**Քանկի հարկային պարտավորությունները**

Քանկն ամբողջությամբ կատարել է իր հարկային պարտավորությունները և իր հարկային պարտավորությունների գծով լրացուցիչ պահուստավորումների անհրաժեշտություն չկա:

**Վարկային ռիսկ պարունակող հետհաշվեկշռային հոդվածների գծով քանկի պայմանական պարտավորությունները /հաշվի չարած պահուստավորված գումարը/**

	<b>Հաշվետու ժամանակաշրջան</b>	<b>Նախորդ ժամանակաշրջան</b>
Օգոստոսգործված վարկային գծեր	16,988,240	29,846,342
Տրամադրված երաշխիքներ	66,058,079	81,178,532
Տրամադրված ակրեդիտիվներ	-	-
Նշված հոդվածների գծով պահուստ (ծանոթ. 7)	(1,044,059)	(1,288,024)
<b>Վերջնական մնացորդ</b>	<b>82,002,260</b>	<b>109,736,850</b>

**Պարտավորություններ գործառնական վարձակալության գծով**

**Վարձակալված տարածքներն են՝**

- ք.Երևան – Արգախ մասնաճյուղ
- ք.Թալին - Թալին մասնաճյուղ
- ք.Երևան - Հայրենիք մասնաճյուղ
- ք.Ստեփանակերտ– Խաչեն մասնաճյուղ
- ք.Երևան - Արշակունի մասնաճյուղ
- ք.Մասիս - Մասիս մասնաճյուղ
- ք.Աշտարակ - Աշտարակ մասնաճյուղ
- ք.Գավառ- Գավառ մասնաճյուղ
- ք.Երևան- Կոմիտաս մասնաճյուղ
- ք. Արբիկ- Արբիկ մասնաճյուղ
- ք.Սևան - Սևան մասնաճյուղ
- ք.Մարտունի - Աբաղկերտ մասնաճյուղ
- ք.Արտաշատ - Արտաշատ մասնաճյուղ
- ք.Երևան - Արարիկի մասնաճյուղ
- ք.Երևան - Ավան մասնաճյուղ
- ք.Ապարան - Ապարան մասնաճյուղ
- ք.Երևան - Չարբախ մասնաճյուղ
- ք.Երևան - Արարատյան մասնաճյուղ
- ք.Երևան - Տեղյան մասնաճյուղ
- ք.Երևան - Երևան մասնաճյուղ
- ք.Երևան - Տաշիր մասնաճյուղ
- ք.Հրազդան - Հրազդան մասնաճյուղ
- ք.Երևան - Քաջազունի մասնաճյուղ
- ք.Երևան - Նոր Ավան մասնաճյուղ
- ք.Երևան - Գավառյեն մասնաճյուղ
- ք.Երևան - Աջափնյակ մասնաճյուղ
- ք.Կապան - Կապան մասնաճյուղ
- ք.Երևան - Մախիվ մասնաճյուղ

բ.Երևան - Չվարթնոց մասնաճյուղ

բ.Իջևան - Իջևան մասնաճյուղ

բ.Երևան - Նորազավիթ մասնաճյուղ

բ.Երևան - Նոր Արեշ մասնաճյուղ

**Ֆինանսական վարձակալության գծով վճարվելիք ապագա ընդհանուր նվազագույն վարձավճարների կառուցվածքը.**

(հազ. դրամ)

Վարձավճարներ	Արտարժույթին համարժեք դրամով վճարման ենթակա գումարներ	ՀՀ դրամով վճարման ենթակա գումարներ
Վարձավճարներ		968,738
<b>Ընդամենը</b>		<b>968,738</b>

**Շանթագրություն 35. «Գործարքներ կապակցված կողմերի հետ»**

Բանկի կապակցված կողմերի հետ գործարքները իրականացվել են շուկայում գործող պայմաններից և տոկոսադրույքներից ելնելով

Հաճախորդներին տրված վարկեր և փոխառություններ	Հաշվետու ժամանակաշրջան	Նախորդ ժամանակաշրջան
	<b>01.01.21-30.09.21</b>	<b>01.01.20-31.12.20</b>
Մնացորդը առ 1 հունվարի	26,964,623	25,168,754
Տարվա ընթացքում տրամադրված վարկեր և փոխառություններ	4,740,972	12,124,283
Տարվա ընթացքում մարված վարկեր և փոխառություններ	13,852,476	10,328,414
<b>Մնացորդ</b>	<b>17,853,119</b>	<b>26,964,623</b>
Տոկոսային եկամուտ	1,516,143	2,261,526

Վարկերը տրամադրված են բանկի ղեկավարներին, նրանց հետ փոխկապակցված անձանց:

Պարտավորություններ հաճախորդների նկատմամբ	Հաշվետու ժամանակաշրջան	Նախորդ ժամանակաշրջան
	<b>01.01.21-30.09.21</b>	<b>01.01.20-31.12.20</b>
Մնացորդը առ 1 հունվարի	15,329,065	19,699,543
Տարվա ընթացքում ստացված գումարներ	89,702,023	125,090,727
Տարվա ընթացքում վճարված գումարներ	94,568,826	129,461,205
<b>Մնացորդ</b>	<b>10,462,262</b>	<b>15,329,065</b>
Տոկոսային ծախս	737,402	1,442,049

Բանկի ղեկավարությանը վճարված աշխատավարձ և դրամ հավասարեցված վճարներ	Հաշվետու ժամանակաշրջան	Նախորդ ժամանակաշրջան
	<b>01.01.21-30.09.21</b>	<b>01.01.20-31.12.20</b>
Բանկի խորհրդին		
- աշխատավարձ	185,451	241,711
- պարգևատրում		
Բանկի գործադիր մարմնին		
- աշխատավարձ	201,631	294,134
- պարգևատրում	100	150
Բանկի ներքին պաշտիին		
- աշխատավարձ	43,596	57,594
- պարգևատրում	100	100
<b>Ընդամենը</b>	<b>430,878</b>	<b>593,689</b>

**Ծանոթագրություն 36. «Ֆինանսական ռիսկերի վերաբերյալ նվազագույն քաջահայտումներ»**

**1. Վարկային ռիսկ**

Վարկային ռիսկերի կառավարման գլխավոր խնդիրը Բանկի համար հանդիսանում է վարկային ռիսկերի ժամանակին (երբեմն, նույնիսկ, նախքան վարկի տրամադրումը) բացահայտումը, գնահատումը և դրանց մվազեցման ուղղությամբ համապատասխան քայլերի իրականացումը:

Բանկում վարկային ռիսկը գնահատվում է ինչպես յուրաքանչյուր վարկատուի, այնպես էլ ամբողջ վարկային պորտֆելի գծով: Բանկի կողմից մշակված համապատասխան մեթոդաբանության համաձայն՝ նախքան վարկի տրամադրումը, գնահատվում է պոտենցիալ վարկատուի վարկունակությունը: Վարկային ռիսկի կանխարգելման տեսանկյունից, վարկավորման ժամանակ էապես կարևորում է այնպիսի սկզբունքների պահպանումը, ինչպիսիք են վարկի ապահովվածությունն ու նպատակայնությունը: Վարկի տրամադրումից հետո, վարկային պայմանագրի գործողության ամբողջ ընթացքում, Բանկի կողմից իրականացվում է վարկի մոնիթորինգ՝ վարկատուի վճարունակությունը և վարկի ապահովվածությունը պարբերաբար գնահատելու և հնարավոր վարկային ռիսկի գապման ուղղությամբ համապատասխան քայլեր ձեռնարկելու նպատակով:

Պարբերաբար վերլուծության է ենթարկվում նաև Բանկի ընդհանուր վարկային պորտֆելը՝ ըստ տնտեսության ճյուղերի, հաճախորդների և վարկատեսակների, պորտֆելի դիվերսիֆիկացիան և որակը ապահովելու նպատակով: Բանկի խորհրդի կողմից հաստատված համապատասխան մեթոդին իրավակա ակտով սահմանված են վարկային ռիսկը գապող ներբանկային նորմատիվներ (տնտեսության մեկ ճյուղի գծով ռիսկի առավելագույն չափի, վարկային ընդհանուր ռիսկի առավելագույն չափի, վարկային պորտֆելի որակի ռիսկի առավելագույն չափի, վարկային պորտֆելի որակի ռիսկի առավելագույն չափի, վարկային պորտֆելի որակի ռիսկի առավելագույն չափի, խոշոր փոխառումների գծով ռիսկի առավելագույն չափի, Բանկի հետ կապված մեկ անձի գծով ռիսկի առավելագույն չափի, Բանկի հետ կապված բոլոր անձանց գծով ռիսկի առավելագույն չափի և այլն (վերջիններս ավելի խիստ են, քան ՀՀ կենտրոնական բանկի կողմից սահմանված համապատասխան նորմատիվները)):

Վարկային ռիսկի գապման գործում Բանկում խիստ կարևորվում է նաև Վարկային կոմիտեի գործունեությունը: Վարկային կոմիտեն հանդիսանում է Բանկի վարկային քաղաքականությունն իրականացնող մարմին, որի նպատակն է Բանկի վարկային գործունեության կառավարումը և որակյալ վարկային պորտֆելի ձևավորումը: Վարկային կոմիտեի հիմնական խնդիրն է կայացնել վարկային ռիսկ պարունակող գործարքների իրականացման և սպասարկման հետ կապված մասնագիտական կոլեզիալ արձանագրային կամ վերջնական որոշում:

**2. Աշխարհագրական կենտրոնացումներ**

31.12.20

Հորվածի անվանումը	ՀՀ	ՏՀԶԳ երկմեր	Ոչ ՏՀԶԳ երկմեր	Ընդամենը
<b>Ակտիվներ</b>				
Կանխիկ դրամական միջոցներ և մնացորդներ ՀՀ	81,441,903			<b>81,441,903</b>
Պահանջներ բանկերի և այլ ֆին. կազմ.	27,404,988	5,223,553	4,113,590	<b>36,742,131</b>
Շահույր վնասով վերաչափվող իրական արժեքով հաշվառվող ֆին.ակտիվներ	40,207,262			<b>40,207,262</b>
Հանախորդներին տրված ամորտիզացված արժեքով հաշվառվող վարկեր և փոխառութուններ	545,547,931	1,357,050	94,901,471	<b>641,806,452</b>
Իրական արժեքով՝ այլ համապարփակ ֆինանսական արդյունքի միջոցով չափվող ֆինանսական ակտիվներ	67,313,913	18,764		<b>67,332,677</b>
Ամորտիզացված արժեքով հաշվառվող այլ ֆինանսական ակտիվներ				-
Այլ ակտիվներ	8,783,670	6,942	1,271,073	<b>10,061,685</b>
<b>Ընդամենը ակտիվներ</b>	<b>770,699,667</b>	<b>6,606,309</b>	<b>100,286,134</b>	<b>877,592,110</b>
<b>Պարտավորություններ</b>				-
Պարտավորություններ բանկերի և այլ ֆին. կազմ.	179,360,444	80	12,159,596	<b>191,520,120</b>
Պարտավորություններ հանախորդների նկատմամբ	419,971,412	15,203,628	169,186,538	<b>604,361,578</b>
հաշվառվող ֆին.պարտավորություններ	40,207,262			<b>40,207,262</b>
Այլ պարտավորություններ	2,437,575	30,320		<b>2,467,895</b>
<b>Ընդամենը պարտավորություններ</b>	<b>641,976,693</b>	<b>15,234,028</b>	<b>181,346,134</b>	<b>838,556,855</b>
<b>Ձևառ դիտք</b>	<b>128,722,974</b>	<b>(8,627,719)</b>	<b>(81,060,000)</b>	<b>39,035,255</b>

30.09.21

Հորվածի անվանումը	ՀՀ	ՏՀԶԳ երկմեր	Ոչ ՏՀԶԳ երկմեր	Ընդամենը
<b>Ակտիվներ</b>				
Կանխիկ դրամական միջոցներ և մնացորդներ ՀՀ	68,036,479			<b>68,036,479</b>
նկատմամբ	23,604,093	845,889	5,713,796	<b>30,163,778</b>
Շահույր վնասով վերաչափվող իրական արժեքով հաշվառվող ֆին.ակտիվներ	38,290,865			<b>38,290,865</b>

Հանսխորհրդերին տրված ամորտիզացված արժեքով հաշվառվող վարկեր և փոխառություններ	499,271,761	1,411,548	95,557,196	<b>596,240,505</b>
Իրական արժեքով այլ համապարփակ ֆինանսական արդյունքի միջոցով չափվող ֆինանսական ակտիվներ	143,171,645	22,417		<b>143,194,062</b>
Ամորտիզացված արժեքով հաշվառվող այլ ֆինանսական ակտիվներ				-
Այլ ակտիվներ	3,133,727	3,589	1,263,368	<b>4,400,684</b>
<b>Ընդամենը ակտիվներ</b>	<b>775,508,570</b>	<b>2,283,443</b>	<b>102,534,360</b>	<b>880,326,373</b>
<b>Պարտավորություններ</b>				-
Պարտավորություններ բանկերի և այլ ֆին. կազմ.	219,023,377	583	10,454,806	<b>229,478,766</b>
Պարտավորություններ հաճախորդների նկատմամբ	448,604,022	6,811,187	111,722,556	<b>567,137,765</b>
Շահույթ վնասով վերաչափվող իրական արժեքով հաշվառվող ֆին. պարտավորություններ	38,290,865			<b>38,290,865</b>
Այլ պարտավորություններ	2,498,771	24,694		<b>2,523,465</b>
<b>Ընդամենը պարտավորություններ</b>	<b>708,417,035</b>	<b>6,836,464</b>	<b>122,177,362</b>	<b>837,430,861</b>
<b>Զուտ դիրք</b>	<b>67,091,535</b>	<b>(4,553,021)</b>	<b>(19,643,002)</b>	<b>42,895,512</b>

**SՀԶԿ\* Տնտեսական Համագործակցության և Զարգացման Կազմակերպություն**  
 Վարկային ռիսկ պարունակող ակտիվների վերլուծությունը ըստ տնտեսության սեգմենտների և ռիսկայնության

31.12.20

Ակտիվներ	Աշխատող ակտիվներ	Չաշխատող ակտիվներ			
		Տրանզյարտ/ Ոչ ռիսկային	Հակվող/ Ռիսկային	Ոչ տրանզյարտ/ Միջին ռիսկային	Կասկածելի/ Բարձր ռիսկային
<b>Վարկեր և փոխառվածություններ այդ թվում՝</b>	<b>627,273,470</b>	<b>10,910,341</b>	<b>3,360,736</b>	<b>261,905</b>	
	<b>72,578</b>	<b>2,388</b>	<b>1,714</b>	<b>245</b>	
1. Գյուղատնտեսություն, անտառային տնտեսություն և ձկնորսություն գումար	11,663,662	347,508	67,137	2,637	
բանակ	498	11	9	1	
2. Հանրագործական արդյունաբերություն և քաղաքացիական շահագործում գումար	20,438,116				
բանակ	27				
3. Մշակող արդյունաբերություն գումար	46,304,788	55,501	47,033	2,779	
բանակ	107	5	1	2	
4. Էլեկտրակառուցում, գազի, գոլորշու և լավորակ օդի մատակարարում գումար	27,739,405	286,363		3,710	
բանակ	34	8		1	
5. Ջրամատակարարում, կոյուղի, բափոնների կառավարում և վերանյալում գումար	27,188				
բանակ	4				
6. Շինարարություն գումար	95,166,167	182,046	179,279		
բանակ	179	5	5		
7. Առևտուր գումար	168,921,262	2,790,071	426,074		
բանակ	852	40	16		
8. Փոխադրումներ և պահեստային տնտեսություն գումար	18,335,731			573	
բանակ	56			1	
9. Կեցության և հանրային սննդի կազմակերպում գումար	44,247,105	314,262	103,451		
բանակ	85	4	3		
10. Տեղեկատվություն և կապ գումար	4,951,734		8,921		
բանակ	29		1		
11. Անշարժ գույքի հետ կապված գործունեություն գումար	24,559				
բանակ	3				



12. Մասնագիտական, գիտական և տեխնիկական գործունեություն գումար	23,668,113	3,280			
բանակ	31	1			
13.Կրթություն գումար	6,705,975	1,235	1,658		
բանակ	444	9	7		
14. Առողջապահություն գումար	943,208				
բանակ	35				
15.Մշակույթ, զվարճություն, հանգիստ գումար	8,597,009	157,999	5,382		
բանակ	23	4	1		
16. Տնտեսություն այլ ճյուղեր գումար	50,910,058	1,806,431			
բանակ	109	9			
17. Հիպոթեկային վարկեր գումար	22,054,533	438,521	144,955	17,136	
բանակ	2,121	54	24	9	
18. Սպառողական և այլ վարկեր գումար	76,574,857	4,527,124	2,376,846	235,070	
բանակ	67,941	2,238	1,647	231	
<b>Գներխտրական պարտքեր գումար</b>	<b>11,805,303</b>	<b>21,845</b>	<b>8,671</b>	<b>8,085</b>	
բանակ	<b>12,271</b>	<b>770</b>	<b>485</b>	<b>417</b>	
Ինվեստիցիոն արժեթղթեր գումար	50,752				
բանակ	3				
Հետաշվեկշռային հոդվածներ, գումար	109,513,803	218,004	994	4,050	
բանակ	5,852	64	44	9	
այլ թվում երաշխիքներ գումար	80,046,162	175,738		1,250	
բանակ	954	16		1	
ակրեդիտիվներ գումար					
բանակ					

30.09.21

Ակտիվներ	Աշխատող ակտիվներ	Փաշխատող ակտիվներ			
		Ստանդարտ/ Ոչ ռիսկային	Հակվող/ Ռիսկային	Ոչ ստանդարտ/ Միջին ռիսկային	Կասկածելի/ Բարձր ռիսկային
<b>Վարկեր և փոխառվություններ այլ թվում՝</b>	<b>577,233,863</b>	<b>8,359,069</b>	<b>9,618,823</b>	<b>1,028,750</b>	
	<b>70,330</b>	<b>3,287</b>	<b>1,012</b>	<b>821</b>	
1. Գյուղատնտեսություն, անտառային տնտեսություն և ձկնորսություն գումար	11,624,299	374,773	1,629	8,516	
բանակ	375	12	2	2	
2. Հանրագործական արդյունաբերություն և րացահանրերի շահագործում գումար	20,919,331			-	
բանակ	28			-	
3. Մշակող արդյունաբերություն գումար	44,364,096	128,232	54,516	42,166	
բանակ	101	4	2	3	
4. Էլեկտրականության, գազի, գոլորշու և լավորակ օդի մատակարարում գումար	15,641,506		219,705		
բանակ	28		5		
5. Ջրամատակարարում, կոյուղի, թափոնների կառավարում և վերանշակում գումար	7,060	-	-	-	
բանակ	3	-	-	-	
6. Շինարարություն գումար	103,873,002	111,557	256,787	37,895	
բանակ	184	3	5	2	
7. Առևտուր գումար	159,010,076	2,454,557	554,552	112,797	
բանակ	765	32	18	14	
8. Փոխադրումներ և պահեստային տնտեսություն գումար	12,898,591	74,337		2,742	
բանակ	51	1		2	
9. Կեցության և հանրային սննդի կազմակերպում գումար	36,408,217	303,739	6,262,657	3,074	
բանակ	84	5	3	2	
10. Տեղեկատվություն և կապ գումար	4,319,160	-	-	-	
բանակ	30	-	-	-	

11. Անշարժ գույքի հետ կապված գործունեություն գումար	286,562		-	-	-
բանակ	4		-	-	-
12. Մասնագիտական, գիտական և տեխնիկական	23,272,378	1,957	-	-	-
բանակ	29	1	-	-	-
13. Կրթություն գումար	3,822,870	2,454	687		
բանակ	415	14	3		
14. Առողջապահություն գումար	790,566	-	-	-	-
բանակ	29	-	-	-	-
15. Մշակույթ, զվարճություն, հանգիստ գումար	8,160,643	5,783	186,775	-	-
բանակ	22	1	3	-	-
16. Տնտեսության այլ ճյուղեր գումար	34,480,349	12,881		4,196	
բանակ	109	4		1	
17. Հիպոթեկային վարկեր գումար	33,781,830	342,972	50,805	61,458	
բանակ	2,794	63	16	12	
18. Սպառողական և այլ վարկեր գումար	63,573,327	4,545,827	2,030,710	755,906	
բանակ	65,279	3,147	955	783	
Գեբիտորական պարտքեր գումար	<b>3,739,153</b>	<b>38,202</b>	<b>15,341</b>	<b>35,065</b>	
բանակ	<b>13,079</b>	<b>910</b>	<b>642</b>	<b>537</b>	
Ինվեստիցիոն արժեթղթեր գումար	<b>54,405</b>				
բանակ	<b>3</b>				
Հետաշվեկշռային հոդվածներ, գումար	<b>81,865,337</b>	<b>52,272</b>	<b>73,749</b>	<b>10,902</b>	
բանակ	<b>4,323</b>	<b>43</b>	<b>9</b>	<b>11</b>	
այդ թվում՝ նրաշխիքներ գումար	65,162,620	42,181		10,725	
բանակ	1,121	2		2	
ակրեդիտիվներ գումար					
բանակ					

Վարկային պոռՖելի վերլուծությունը ըստ տարածաշրջանների և ռիսկայնության

30.09.21

Վարկեր և փոխառվելուց մնացած այդ թվում՝	Աշխատող ակտիվներ	Փաշխատող ակտիվներ			
		Ստանդարտ/ Ոչ ռիսկային	Հսկվող/ Ռիսկային	Ոչ ստանդարտ/ Միջին ռիսկային	Կասկածելի/ Բարձր ռիսկային
Վարկեր, այդ թվում՝					
1. ՀՀ ռեզիդենտներին	480,416,267	8,359,069		9,469,318	1,027,107
2. Ոչ ռեզիդենտներին	96,817,596	-		149,505	1,643
<b>Ըճումները</b>	<b>577,233,863</b>	<b>8,359,069</b>		<b>9,618,823</b>	<b>1,028,750</b>

Ոչ Ռեզիդենտներին տրված վարկեր 30.09.21

Ակտիվներ	Աշխատող ակտիվներ	Փաշխատող ակտիվներ			
		Ստանդարտ/ Ոչ ռիսկային	Հսկվող/ Ռիսկային	Ոչ ստանդարտ/ Միջին ռիսկային	Կասկածելի/ Բարձր ռիսկային
Վարկեր և փոխառվելուց մնացած այդ թվում՝					
	<b>96,817,596</b>	-		<b>149,505</b>	<b>1,643</b>
	<b>64</b>	-		<b>2</b>	<b>1</b>
1. Գյուղատնտեսություն, անտառային տնտեսություն և ձկնորսություն գումար	948				
բանակ	1				
2. Հանրագործական արդյունաբերություն և բազմաձևացրած գումար	786				
բանակ	1				
3. Մշակող արդյունաբերություն գումար	541				
բանակ	2				

4. Էլեկտրակառուցում, գազի, գոլորշու և լավորակ օդի մատակարարում	գումար				
	քանակ				
5. Ջրամատակարարում, կոյուղի, բափոնների կառավարում և վերածշակում	գումար				
	քանակ				
6. Շինարարություն	գումար				
	քանակ				
7. Առևտուր	գումար	95,877,653		59,586	
	քանակ	24		1	
8. Փոխադրումներ և պահեստային տնտեսություն	գումար				
	քանակ				
9. Կեցության և համրային սննդի կազմակերպում	գումար	1,535			
	քանակ	1			
10. Տեղեկատվություն և կապ	գումար	38,575			
	քանակ	1			
11. Անշարժ գույքի հետ կապված գործունեություն, այլ թվում՝	գումար				
	քանակ				
12. Մասնագիտական, գիտական և տեխնիկական գործունեություն	գումար				
	քանակ				
13. Կրթություն	գումար	-			
	քանակ	-			
14. Առողջապահություն	գումար				
	քանակ				
15. Մշակույթ, զվարճություն, հանգիստ	գումար				
	քանակ				
16. Տնտեսության այլ ճյուղեր	գումար				
	քանակ				
17. Հիպոթեկային վարկեր	գումար	10,159		1,643	
	քանակ	2		1	
18. Սպառողական և այլ վարկեր	գումար	887,399		89,919	-
	քանակ	32		1	-

31.12.20

Ակտիվներ	Աշխատող ակտիվներ	Չաշխատող ակտիվներ			
		Ստանդարտ/ Ոչ ռիսկային	Հսկվող/ Ռիսկային	Ոչ ստանդարտ/ Միջին ռիսկային	Կասկածելի/ Բարձր ռիսկային
Վարկեր, այդ թվում՝					
1. ՀՀ ռեզիդենտներին	531,207,791	10,882,008	3,196,227	261,905	
2. Ոչ ռեզիդենտներին	96,065,679	28,333	164,509		
<b>Ընդամենը</b>	<b>627,273,470</b>	<b>10,910,341</b>	<b>3,360,736</b>	<b>261,905</b>	

Ոչ Ռեզիդենտներին տրված վարկեր 31.12.20

Ակտիվներ	Աշխատող ակտիվներ	Չաշխատող ակտիվներ			
		Ստանդարտ/ Ոչ ռիսկային	Հսկվող/ Ռիսկային	Ոչ ստանդարտ/ Միջին ռիսկային	Կասկածելի/ Բարձր ռիսկային
Վարկեր և փոխառություններ այդ թվում՝	96,065,679	28,333	164,509	-	

	58	1	3	-
1. Գյուղատնտեսություն, անտառային տնտեսություն և ձկնորսություն գումար	2,456			
բանակ	3			
2. Հանրագործական արդյունաբերություն և բազահանրերի շահագործում գումար	1,574			
բանակ	1			
3. Մշակող արդյունաբերություն գումար	4,701			
բանակ	3			
4. Էլեկտրականության, գազի, գոյորշու և լավորակ օդի մատակարարում գումար				
բանակ				
5. Ջրամատակարարում, կոյուղի, բափոնների կառավարում և վերանշակում գումար				
բանակ				
6. Եինարարություն գումար				
բանակ				
7. Առևտուր գումար	94,840,592		81,506	
բանակ	24		1	
8. Փոխադրումներ և պահեստային տնտեսություն գումար				
բանակ				
9. Կեցության և հանրային սննդի կազմակերպում գումար	2,373			
բանակ	1			
10. Տեղեկատվություն և կապ գումար	223,779			
բանակ	1			
11. Անշարժ գույքի հետ կապված գործունեություն առ բլում գումար				
բանակ				
12. Մասնագիտական, գիտական և տեխնիկական գործունեություն գումար				
բանակ				
13. Կրթություն գումար				
բանակ				
14. Առողջապահություն գումար				
բանակ				
15. Մշակույթ, զվարճություն, հանգիստ գումար	871			
բանակ	1			
16. Տնտեսության այլ ճյուղեր գումար				
բանակ				
17. Հիպոթեկային վարկեր գումար	11,726			
բանակ	2			
18. Սպառողական և այլ վարկեր գումար	977,607	28,333	83,003	
բանակ	22	1	2	

**30.09.2021թ. վարկային պորտֆելի թանկական ցուցանիշներ՝**

չաշխատող վարկեր/ ընդհանուր վարկեր 4.09 %

չաշխատող վարկերի պահուստ/ընդհանուր կապիտալ 9.88 %

վարկերի գծով պահուստաֆոնդ/ընդհանուր վարկեր 1.80 %

հնարավոր կորուստների պահուստ/ չաշխատող վարկեր 45.33 %

խոշոր փոխառություններ/կապիտալ 491.96 %:

**Շուկայական ռիսկ**

**Արտարժույթային ռիսկ**

Բանկում արտարժույթային ռիսկը գնահատվում է միջազգային պրակտիկայում ընդունված VaR (Value at Risk) մոդելով, որը որոշակի հավանականությամբ կանխատեսում է արտարժույթի՝ սպասված սպասվող առավելագույն տատանման մակարդակը՝ հաշվարկելով Բանկի հավանական կորստի առավելագույն մեծությունը:  
Արտարժույթային ռիսկի զգալուն նպաստակով Բանկում իրականացվում է արտարժույթային ռիսկերի ամենօրյա մոնիթորինգ: Իսկ արտարժույթային բաց ռիսկերի առկայության դեպքում՝ հնարավոր կորուստներից խտասպիկելու նպատակով կիրառվում են հեջավորման գործիքներ:

**Բանկի արտարժույթի ռիսկի վերլուծությունն ըստ ֆինանսական ակտիվների և պարտավորությունների.**

*31.12.2020*

	<b>ՀՀ դրամ</b>	<b>I խմբի արտարժույթ*</b>	<b>II խմբի արտարժույթ**</b>	<b>Ընդամենը</b>
<b>Ակտիվներ</b>				
Կանխիկ դրամական միջոցներ և մնացորդներ ՀՀ ԿԲ-ում	47,947,492	32,842,110	652,301	81,441,903
Թանկարժեք մետաղների բանկային ստանդարտացված ձույլակտոր		24,689		24,689
Պահանջներ բանկերի և այլ ֆին. կազմ. նկատմամբ	16,318,497	16,987,190	3,436,444	36,742,131
Շահույթ վնասով վերաչափվող իրական արժեքով հաշվառվող ֆին.ակտիվներ	40,207,262			40,207,262
Հանախորդներին տրված ամորտիզացված արժեքով հաշվառվող վարկեր և փոխառություններ	328,544,513	311,584,357	1,677,582	641,806,452
Իրական արժեքով՝ այլ համապարփակ ֆինանսական արդյունքի միջոցով չափվող ֆինանսական ակտիվներ	66,008,165	1,324,512		67,332,677
Ամորտիզացված արժեքով հաշվառվող այլ ֆինանսական ակտիվներ				-
Այլ	4,147,454	5,899,722	14,509	10,061,685
<b>Ընդամենը ակտիվներ</b>	<b>503,173,383</b>	<b>368,662,580</b>	<b>5,780,836</b>	<b>877,616,799</b>
<b>Պարտավորություններ</b>				
Պարտավորություններ բանկերի և այլ ֆին. կազմ. նկատմամբ	175,520,987	15,790,263	208,870	191,520,120
Պարտավորություններ հանախորդների նկատմամբ	268,309,910	321,439,959	14,611,709	604,361,578
Բանկի կողմից բողոքարկված արժեքային	257,955	2,658,720		2,916,675
Շահույթ/վնասով վերաչափվող իրական արժեքով հաշվառվող պարտավորություն	40,207,262			40,207,262
Այլ պարտավորություններ	2,424,754	43,141		2,467,895
<b>Ընդամենը պարտավորություններ</b>	<b>486,720,868</b>	<b>339,932,083</b>	<b>14,820,579</b>	<b>841,473,530</b>
<b>Ձուտ դիրք</b>	<b>16,452,515</b>	<b>28,730,497</b>	<b>(9,039,743)</b>	<b>36,143,269</b>

*30.09.21*

	<b>ՀՀ դրամ</b>	<b>I խմբի արտարժույթ*</b>	<b>II խմբի արտարժույթ**</b>	<b>Ընդամենը</b>
<b>Ակտիվներ</b>				
Կանխիկ դրամական միջոցներ և մնացորդներ ՀՀ ԿԲ-ում	38,139,327	29,189,393	707,759	68,036,479
Թանկարժեք մետաղների բանկային ստանդարտացված ձույլակտոր		16,821		16,821
Պահանջներ բանկերի և այլ ֆին. կազմ. նկատմամբ	13,996,249	14,112,678	2,054,851	30,163,778
Շահույթ վնասով վերաչափվող իրական արժեքով հաշվառվող ֆին.ակտիվներ	38,290,865			38,290,865
Հանախորդներին տրված ամորտիզացված արժեքով հաշվառվող վարկեր և փոխառություններ	323,466,704	270,887,519	1,886,282	596,240,505
Իրական արժեքով՝ այլ համապարփակ ֆինանսական արդյունքի միջոցով չափվող ֆինանսական ակտիվներ	142,345,163	848,899		143,194,062
Ամորտիզացված արժեքով հաշվառվող այլ ֆինանսական ակտիվներ				-
Այլ	4,261,466	127,891	11,327	4,400,684
<b>Ընդամենը ակտիվներ</b>	<b>560,499,774</b>	<b>315,183,201</b>	<b>4,660,219</b>	<b>880,343,194</b>
<b>Պարտավորություններ</b>				
Պարտավորություններ բանկերի և այլ ֆին. կազմ. նկատմամբ	213,312,927	16,145,268	20,571	229,478,766
Պարտավորություններ հանախորդների նկատմամբ	292,326,994	241,619,709	33,191,062	567,137,765
Բանկի կողմից բողոքարկված արժեքային	257,558	10,787,011		11,044,569

Շահույթ/վնասով վերաչափվող իրական արժեքով հաշվառվող պարտավորություն	38,290,865			38,290,865
Այլ պարտավորություններ	2,489,017	34,448		2,523,465
<b>Ընդամենը պարտավորություններ</b>	<b>546,677,361</b>	<b>268,586,436</b>	<b>33,211,633</b>	<b>848,475,430</b>
<b>Ձուտ դիրք</b>	<b>13,822,413</b>	<b>46,596,765</b>	<b>(28,551,414)</b>	<b>31,867,764</b>

\* «I խմբի արտարժույթի» կազմը՝ ԱՄՆ դոլար, Աճգլիական ֆունտ ստերլինգ, Եվրո, Ըվեցարական ֆրանկ, Ռուբլով մետաղական հաշիվ:

\*\* «II խմբի արտարժույթի» կազմը՝ Ռուսական ռուբլի, Վրացական լարի:

**Բաճկի արտարժույթի ռիսկի վերլուծությունն ըստ ածանցյալ ֆինանսական գործիքների տեսակների.**

<b>Ածանցյալ ֆինանսական գործիքների</b>	<b>ՀՀ դրամ</b>	<b>I խմբի արտարժույթ*</b>	<b>II խմբի արտարժույթ**</b>	<b>Ընդամենը</b>
Ֆուտուրային գործիքների գծով				
- պարտավորություններ				
- պահանջներ				
Ֆորվարդային գործիքների գծով				
- պարտավորություններ				
- պահանջներ				
Օպցիոնների գծով				
- պարտավորություններ				
- պահանջներ				
Սվոպերի գծով				
- պարտավորություններ		29,801,885		29,801,885
- պահանջներ		1,169,250	28,640,950	29,810,200
Այլ ածանցյալ գործիքների գծով				
- պարտավորություններ				
- պահանջներ				
<b>Ձուտ դիրք ըստ ածանցյալ ֆինանսական գործիքների</b>	<b>-</b>	<b>(28,632,635)</b>	<b>28,640,950</b>	<b>8,315</b>
<b>Ձուտ քաջ դիրք*</b>	<b>-</b>	<b>(28,632,635)</b>	<b>28,640,950</b>	<b>8,315</b>

**Տոկոսադրույքի ռիսկ**

Ակտիվների և պարտավորությունների արդյունավետ կառավարումը ենթադրում է նաև ակտիվների և պարտավորությունների այնպիսի կառավարում, որի արդյունքում Բանկը հնարավորինս կիտասափի տոկոսադրույքի ռիսկից:

Բանկում տոկոսադրույքի ռիսկի կառավարման խնդիրն է՝ պահպանել ակտիվների ու պարտավորությունների տոկոսադրույքների սպրեդը և զուտ տոկոսային մարժայի նպատակային մակարդակները:

Տոկոսադրույքի ռիսկի կառավարման նպատակով Բանկում ամսական կտրվածքով հաշվարկվում է ինչպես զուտ տոկոսային մարժան, այնպես էլ ակտիվների ու պարտավորությունների տոկոսադրույքների սպրեդը՝ հաշվի առնելով ակտիվների եկամտաբերությունն ու պարտավորությունների ծախսատարությունը, ինչպես նաև վերջիններիս ժամկետայնությունը:

Տոկոսադրույքի ռիսկի գնահատման նպատակով Բանկում գործում են ակտիվների և պարտավորությունների գնագրայցման (տոկոսադրույքների սահմանման) հատուկ մշակված մեխանիզմներ:

Տոկոսադրույքի ռիսկի գնահատման հիմքում ընկած է տոկոսադրույքի նկատմամբ զգայուն ակտիվների և տոկոսադրույքի նկատմամբ զգայուն պարտավորությունների ժամկետայնության ճեղքվածքի (GAP) հաշվարկման մոդելը, որը թույլ է տալիս գնահատել տոկոսադրույքի փոփոխության ազդեցությունը Բանկի ապավող զուտ տոկոսային եկամտի վրա:

Բանկում տոկոսադրույքի ռիսկը գնահատվում է նաև դյուրացիայի մոդելով, որը ցույց է տալիս տոկոսադրույքի փոփոխության արդյունքում կապիտալի տնտեսական արժեքի փոփոխությունը՝ հաշվի առնելով ներգրավված պարտավորությունների և տեղաբաշխված ակտիվների ժամկետայնության անհամապատասխանությունը:

**Հաշվետու ժամանակաշրջանի վերջի դրությամբ տոկոսաբեր/տոկոսակիր ֆինանսական ակտիվների և պարտավորությունների համար գործող միջին տոկոսադրույք**

	Հաշվետու ժամանակաշրջանի տոկոսադրույքներ		Նախորդ հաշվետու ժամանակաշրջանի տոկոսադրույքներ	
	ՀՀ դրամ	Արտարժույթ	ՀՀ դրամ	Արտարժույթ
Հողվածի անվանումը	%	%	%	%
<b>Ակտիվներ</b>				
Մնացորդներ ՀՀ ԿԲ-ում				
Պահանջներ բանկերի նկատմամբ		6.00		3.85
առ թվում՝				
- միջբանկային վարկեր				
- միջբանկային ռեպո				
- միջբանկային ակալ				







Ֆինրաված տոկոսադրույրով	4,556,697	14,449,945	(219,104,628)	(63,964,282)	14,664,145	(68,172,013)	92,898,260	223,540,322	546,567	(584,987)
Կուտակային հրազվելիություն ճեղքվածք	4,586,710	19,059,254	(128,631,516)	(192,879,408)	(178,912,021)	(247,123,249)	(154,159,484)	69,380,838	70,141,810	810,184,563

**Միջին հաշվեկշռային կապիտալ և ակտիվներ**

01/01/21-30/09/21

Միջին հաշվեկշռային ակտիվ	<b>902,856,921</b>
Միջին հաշվեկշռային կապիտալ	<b>55,455,354</b>

**Ծանոթագրություն 42. «Ընդունված գրավ»**

	<b>Հաշվետու ժամանակաշրջան</b>	<b>Նախորդ ժամանակաշրջան</b>
Այլ արժեքորեր	25,883,679	32,954,718
Թանկարժեք զարդեր և թանկարժեք քարեր	24,120,217	23,238,180
Անշարժ գույք	385,127,051	359,600,071
Փոխադրամիջոցներ	17,371,989	17,228,561
Այլ հիմնական միջոցներ	47,783,430	46,467,807
Պատրաստի արտադրանք և ապրանքներ	31,799,537	36,110,946
Գրանցված միջոցներ	19,811,930	20,924,018
Այլ գրավ	164,043,826	167,069,437
Վարկային երաշխիքներ	338,167	268,303
Այլ երաշխիքներ	65,719,912	80,910,229
Վարկային երաշխավորություններ	577,764,817	606,243,386
Այլ երաշխավորություններ	135,961,147	148,371,920
<b>Ընդամենը</b>	<b>1,495,725,702</b>	<b>1,539,387,576</b>

Վարչության նախագահ

Արտավազ Սարգսյան

Գլխավոր հաշվապահ

Նարինե Սարգսյան

**Վավերացման ամսաթիվ 15.10.21թ**