



Հավելված 5

ՖԻՆԱՆՍԱԿԱՆ ՀԱՇՎԵՑՎՈՒԹՅՈՒՆՆԵՐԻՆ ԿԻՑ ԾԱՆՈԹԱԳՐՈՒԹՅՈՒՆՆԵՐ
(Ձև թիվ 5)

«30» ՀՈՒՆԻՍԻ 2022թ.

ՀԱՅԲԻԶՆԵՍԲԱՆԿ ՓԲԸ, ՀՀ, ԵՐԵՎԱՆ, ՆԱԼՔԱՆ-ԴՑԱՆ 48

Ծանոթագրություն 1. «Իրավական դաշտ և կորպորատիվ կառավարում»

«Հայրիզնեսբանկ» ՓԲԸ-ն (նախկին «Հայինվեստբանկ ՓԲԸ») (այսուհետ՝ Բանկ) հիմնվել է 1991թ.և հանդիսանում է փակ բաժնետիրական ընկերություն՝ գործելով Հայաստանի Հանրապետության (այսուհետ՝ ՀՀ) օրենսդրության շրջանակներում: Բանկը գրանցվել է 10.12.1991 թ. ՀՀ կենտրոնական բանկի (այսուհետ՝ ՀՀ ԿԲ) կողմից N 40 արտոնագրային համարով: Բանկի հիմնական գործունեությունը վարկավորումը և ավանդների ընդունումն է, ՀՀ-ում և արտերկրներ փոխանցումների և փոխարկման գործարքների իրականացումը, ինչպես նաև իրավաբանական և ֆիզիկական անձանց այլ բանկային ծառայությունների մատուցումը:

Բանկի գլխավոր գրասենյակը և բովոլ 26 մասնաճյուղերը գտնվում են Երևանում , 26 մասնաճյուղերը ՀՀ տարբեր մարզերում և 3 մասնաճյուղ Լեռնային Կարաբաղի Հանրապետությունում:

Բանկի իրավաբանական հասցեն է՝ ք.Երևան, Նալբանդյան 48:

- Բանկը հանդիսանում է
 - Հայաստանի բանկերի միության անդամ
 - Master Card/Europay համաշխարհային վճարային համակարգի լիիրավ անդամ
- SWIFT համակարգի բաժնետեր
- VISA International վճարային համակարգի լիիրավ անդամ
- Հայաստանի հիպոթեկային շուկայի մասնակիցների միության անդամ
- ՀՀ տարածքում գործող ArCa պրոցեսինգային ընկերության բաժնետեր
- Բանկում գործում է սեփական պրոցեսինգային կենտրոն

1. Կորպորատիվ կառավարում.

Բանկի կառավարման մարմիններն են՝

- Բաժնետերերի Ընդհանուր Ժողովը՝ Բանկի կառավարման բարձրագույն մարմինը
- Բանկի Խորհուրդը
- Բանկի Վարչությունը և Բանկի Վարչության նախագահը

ա) Խորհրդի կազմը.
Խորհրդի նախագահ – Ալֆրեդ Մուկիի
Խորհրդի անդամներ – Տիգրան Ավիկյան
Տիգրան Միրզոյան
Արիել Սերգիո Դավիդովիչ
Ջերարդ Հոֆման
Սվլենթ Դատրիկ Ջոզեֆ
Քրիստոֆ Մաուխլե

բ) Վարչության կազմը.
Վարչության նախագահ - Արտավազ Սարգսյան
Վարչության անդամներ՝
Դավիթ Եղիզարյան- Ֆինանսական տնօրեն- Գլխավոր հաշվապահ
Ազատու Խակոյ - Կորպորատիվ կենտրոնի տնօրեն
Հովհաննես Նավասարդյան -Կորպորատիվ բիզնեսի զարգացման ղեկավարտնօրենի տնօրեն

Մովսես Էդյան - Գործառնական գլխավոր տնօրեն

զ) Ոչամակայից մասնակիցների ամուսնից/անվամուսնից,
ԷՄ ԷՖ ԷՄ Գլոբալ Ինվեստ ՍՊԸ – 75 %
Բնակարան երիտասարդներին ՎՎԿ ՓԲԸ – 25 %

ը) ղեկավարների վարձատրության քաղաքականությունը,

Բանկի ղեկավարության վարձատրությունը կատարվում է համաձայն կնքված աշխատանքային պայմանագրի և Բանկի Խորհրդի կողմից հաստատված հաստիքացուցակի :

Ծանոթագրություն 2. «Հաշվապահական հաշվառման քաղաքականությունը»

2.1 Ֆինանսական հաշվետվությունների պատրաստումը

Բանկի ֆինանսական հաշվետվությունները կազմելիս կիրառվել են Միջազգային Ֆինանսական ստանդարտների, հաշվապահական հաշվառումը կարգավորող այլ իրավական ակտերի, Բանկի Խորհրդի կողմից հաստատված Հաշվապահական հաշվառման քաղաքականության պահանջները:

2.2 Անբնիստություն

Բանկի ֆինանսական հաշվետվությունները պատրաստվել են Բանկի գործունեության անընդհատության հիման վրա, որը ենթադրում է, որ Բանկի ակտիվները պետք է իրացվեն և պարտավորությունները մարվեն Բանկի գործունեության ընթացքում:

2.3 Համադրելիություն

Անբրաժխտության դեպքում համադրելի թվերը ճշգրտվել են՝ ընթացիկ ժամանակաշրջանի հետ համադրելիության ապահովման նպատակով:

2.4 Եկամուտների և ծախսերի ճանաչում

2.4.1 Տոկոսային եկամուտներ և ծախսեր
Տոկոսային եկամուտը և տոկոսային ծախսերը համապարփակ ֆինանսական արդյունքների մասին հաշվետվությունում ճանաչվում են

2.4.2 Կտմիսիում և այլ եկամուտներ և ծախսեր
Վարկերի տրամադրման համար գարձվող վճարները համապատասխան ծախսերի հետ միասին հետաձգվում են՝ ճշգրտելով տվյալ վարկի արդյունավետ տոկոսադրույքը: Վարձավճարները, այլ եկամուտները և ծախսերը ճանաչվում են հաշվեկրման սկզբունքով ծառայության մատուցման ընթացքում:

2.5 Արտարժույթային գործառնություններ

Արտարժույթով կատարված գործարքները վերահաշվարկվում են գործառնական արժույթով՝ գործարքի օրվա փոխարժեքով: Արտարժույթով արտահայտված դրամային ակտիվները և պարտավորությունները փոխարկվում են գործառնական արժույթով կիրառելով հաշվապահական հաշվեկշռի ամսաքվի դրությամբ գործող փոխարժեքը:

Յուրաքանչյուր գործառնության պայմանագրով նախատեսված փոխարժեքի և տվյալ գործառնության օրվա գործող փոխարժեքի տարբերությունից առաջացած օգուտը կամ վնասը հաշվառվում է համափարպակ ֆինանսական արդյունքների մասին հաշվետվության գուտ առևտրային եկամուտ հոդվածի արտարժույթի առք ու վաճառքից գուտ եկամուտ տողում:

Բանկի կողմից ֆինանսական հաշվետվությունների պատրաստման նպատակով օգտագործվել են հետևյալ փոխարժեքները

	2022թ հունիսի 30	2021թ դեկտեմբերի 31
ՀՀ դրամ/1 ԱՄՆ դոլար	407.21	480.14
ՀՀ դրամ/1 Եվրո	423.54	542.61

2.6 Կամխիկ և կամխիկին հավասարեցված միջոցներ

Դրանական միջոցներ և դրանց համարժեքները բաղկացած են կանխիկ դրամական միջոցներից, բոլրակից բանկերի ցպահանջ միջոցներից, ՀՀ ԿԲ-ում պահվող միջոցներից (բացառությամբ ԱրՔա վճարային համակարգով իրականացվող փոխհաշվարկների համար դեպոզիտային գումարների), որոնք կարող են փոխարկվել կանխիկ կարճ ժամանակամիջոցում և չեն ենթարկվում արժեքի փոփոխման զգալի ռիսկի :

2.7 Պահանջներ այլ բանկերի նկատմամբ

Իր բնականոն գործունեության ընթացքում Բանկն օգտագործում է այլ բանկերում տարբեր ժամանակաշրջանների համար բացված ընթացիկ և ավանդային հաշիվներ:

2.8 Արժեթղթեր

Իրական արժեքով՝ այլ համապարփակ ֆինանսական արդյունքի միջոցով չափվող ֆինանսական ակտիվները սկզբնական ճանաչման ժամանակ հաշվառվում են սկզբնական արժեքով և հետագայում վերաչափվում են իրական արժեքով: Իրական արժեքով վերագնահատման ժամանակ վերագնահատման արդյունքը արտացոլվում է սեփական կապիտալում:

2.9 Հանախորդների տրված ամորտիզացված արժեքով հաշվառվող վարկեր և փոխառություններ

Հանախորդների տրված ամորտիզացված արժեքով հաշվառվող վարկեր և փոխառություններ ֆիրսված վճարումներով ֆինանսական ակտիվներ են, որոնք ստեղծվում են Բանկի կողմից ուղղակիորեն պարտապահին դրամ տրամադրելու միջոցով՝ առանց պարտքը վաճառելու մտադրության: Ֆիրսված ժամկետներով տրամադրված վարկերը սկզբնապես ճանաչվում են իրական արժեքով՝ գումարած գործարքից ծախսումները: Այնուհետև վարկերն ու փոխատվությունները չափվում են ամորտիզացված արժեքով՝ կիրառելով արդյունավետ տոկոսադրույքի մեթոդը: Հանախորդների տրված ամորտիզացված արժեքով հաշվառվող վարկեր և փոխառությունների գումարները նվազեցնում են դրանց գծով արժեզրկումից պահուստների գումարներով:

2.10 Վարձակալություն

Գործառնական վարձակալության շրջանակներում վարձավճարները ճանաչվում են որպես ծախս ֆինանսական արդյունքների մասին հաշվետվությունում համաձայն ՄՖՀՍ 16-ի:

2.11 Հմարավոր կորուստների պահուստ

Յուրաքանչյուր հաշվապահական հաշվեկշռի ամսաթվով Բանկն իրականացնում է արժեզրկման գնահատում ֆինանսական ակտիվների կամ ֆինանսական ակտիվների խմբի համար:

2.12 Ոչ նյութական ակտիվներ

Ոչ նյութական ակտիվները բաղկացած են համակարգչային ծրագրից, արտոնագրերից և այլն: Առանձին ձեռք բերված ոչ նյութական ակտիվները սկզբնապես ճանաչվում են ինքնարժեքով: Նախնական ճանաչումից հետո ոչ նյութական ակտիվները հաշվառվում են ինքնարժեքով՝ նվազեցնելով կուտակված ամորտիզացիան կամ արժեզրկումից կորուստները: Ոչ նյութական ակտիվների օգտակար ծառայությունների ժամկետները կարող են լինել որոշակի կամ անորոշ: Որոշակի ժամկետ ունեցող ոչ նյութական ակտիվներն ամորտիզացվում են գծային հիմունքով օգտակար ծառայության` 15 տարվա ընթացքում:Անորոշ օգտակար ծառայությունների ժամկետներ ունեցող ոչ նյութական ակտիվները չեն ամորտիզացվում, սակայն յուրաքանչյուր տարի գնահատվում են արժեզրկման առումով:

2.13 Հիմնական միջոցներ

Հիմնական միջոցները ներկայացված են սկզբնական արժեքի և կուտակված մաշվածության տարբերությամբ:

Մաշվածությունը հաշվարկվում է գծային մեթոդով ակտիվի օգտակար ծառայության ժամկետի ընթացքում, կիրառելով հետևյալ տարեկան դրույթաչափերը`

	Օգտակար ծառայության ժամկետ
	(տարիներ)
Շենքեր, շինություններ	30
Համակարգիչներ և կապի միջոցներ	3
Տրանսպորտային միջոցներ	8
Ավտոմատ գանձման մեքենաներ	10
Այլ հիմնական միջոցներ	8
Գույք և գրասենյակային սարքավորումներ	8

Վարձակալված հիմնական միջոցների վրա ուղղված կապիտալ բնույթի ծախսումները կապիտալացվում և ամորտիզացվում են գծային հիմունքով վարձակալական պայմանագրի գործողության մնացորդային ժամկետի ընթացքում:

Հիմնական միջոցների վերանորոգման և պահպանման հետ կապված ծախսումները ֆինանսական արդյունքի մասին հաշվետվությունում ճանաչվում են որպես ծախս՝ դրանց կատարման պահին:

2.14 Ֆինանսական գործիքներ

Բանկը ֆինանսական գործիքների չափումը, ճանաչումը, օգտագործումը և հաշվառումը կատարում է ՀՀ օրենսդրությամբ սահմանված կարգով, ինչպես նաև բանկի կողմից ընդունված կարգերով, որոշումներով, հրամաններով և ակտերով:

2.15 Հաշվապահական հաշվեկշռի ամսաթվից հետո տեղի ունեցող դեպքեր

2.15.1 Եթե առաջիտրական կազմակերպության կողմից հայտնաբերված էական սխալը արդյունք է:

2.15.2 Եթե բանկի տարեկան ֆինանսական հաշվետվությունները սահմանված կարգով հրապարակելուց հետո առաջանում կամ հայտնաբերվում են էական սխալներ, ապա նման դեպքերում ճշգրտումներ չեն կատարվում և համարվում է, որ նման տեղեկատվության վերաներկայացումն անիրագործելի է:

2.16 Հարկում

Շահույթի գծով հաշվետու տարվա շահութահարկը բաղկացած է ընթացիկ և հետաձգված հարկերից: Ընթացիկ հարկը տարվա համար հարկվող եկամտից վճարվելիք հարկն է՝ հաշվապահական հաշվեկշռի ամսաթվին գործող հարկային դրույքով, ինչպես նաև նախորդ տարիների համար վճարված հարկերի ճշտումները: Հետաձգված հարկերը հաշվարկվում են հաշվի առնելով բոլոր ժամանակային տարբերությունները, որոնք առաջանում են ֆինանսական հաշվետվություններում ճանաչված ակտիվների և պարտավորությունների հաշվեկշռային գումարների և հարկային նպատակներով հաշվարկվող գումարների միջև:

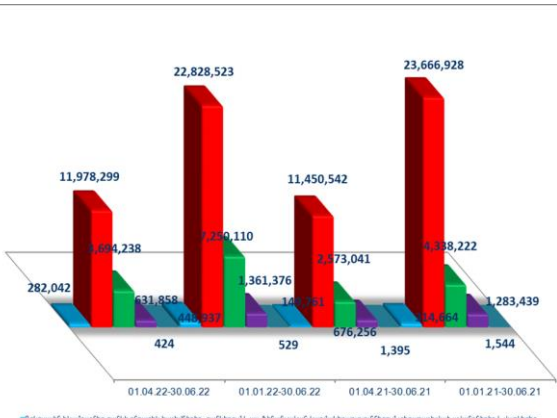
Բանկը իր գործունեության ընթացքում վճարում է նաև այլ հարկեր: Այլ հարկերը ներառված են համապարփակ ֆինանսական արդյունքների մասին հաշվետվության այլ ծախսերում:

2.17 Չափման և ներկայացման արժույթ

Հայաստանի Հանրապետության ազգային արժույթը ՀՀ դրամն է: Սույն ֆինանսական հաշվետվությունների նպատակների համար դրանք հանդիսանում է նաև ներկայացման արժույթ: Միջամեյսյա ֆինանսական հաշվետվությունները ներկայացված են ՀՀ դրամով՝ հազարների ճշտությամբ:

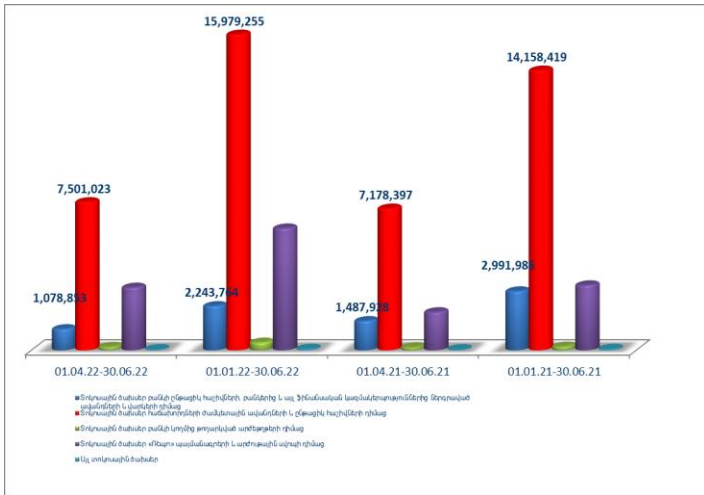
Մանրագրություն 3. «Զուտ տոկոսային և մնամատիպ եկամուտներ»

Տոկոսային և մնամատիպ եկամուտներ	01.04.22-30.06.22	01.01.22-30.06.22	01.04.21-30.06.21	01.01.21-30.06.21
Տոկոսային եկամուտներ բանկի ընթացիկ հաշիվներից, բանկերում և այլ ֆինանսական կազմակերպություններում տեղաբաշխված ավանդներից և վարկերից	282,042	448,937	149,761	314,664
Տոկոսային եկամուտ հաճախորդներին տրված վարկերից և փոխառություններից	11,978,299	22,828,523	11,450,542	23,666,928
Տոկոսային եկամուտ պարտքային արժեթղթերից	3,694,238	7,250,110	2,573,041	4,338,222
Տոկոսային եկամուտ «Ռեպո» պայմանագրերից և արժույթային ավելից	631,858	1,361,376	676,256	1,283,439
Այլ տոկոսային եկամուտ	424	529	1,395	1,544
Ընդամենը	16,586,861	31,889,475	14,850,995	29,604,797



- Տնտեսային մասնաճյուղի ընթացիկ հաշիվներից: քանկերում և այլ Ֆինանսական կազմակերպություններում տնտեսագիտական ակտիվների և վարկերի դիմաց
- Տնտեսային մասնաճյուղի հանկարծիքներից: քանկերում և փոխառություններից
- Տնտեսային մասնաճյուղի արտադրանքի արժեքներից
- Տնտեսային մասնաճյուղի «Վեճեր» պայմանագրերի և ստիճակի ակտիվ
- Այլ ստիճակի մասնաճյուղ

Տնտեսային և մնամատիկ ծախսեր	01.04.22-30.06.22	01.01.22-30.06.22	01.04.21-30.06.21	01.01.21-30.06.21
Տնտեսային ծախսեր քանկի ընթացիկ հաշիվների, քանկերից և այլ ֆինանսական կազմակերպություններից ներգրավված ավանդների և վարկերի դիմաց	1,078,853	2,243,764	1,487,928	2,991,986
Տնտեսային ծախսեր հանկարծիքների ժամկետային ավանդների և ընթացիկ հաշիվների դիմաց	7,501,023	15,979,255	7,178,397	14,158,419
Տնտեսային ծախսեր քանկի կողմից բողոքարկված արժեքների դիմաց	168,034	399,895	143,960	185,867
Տնտեսային ծախսեր «Վեճեր» պայմանագրերի և արժույթային ակտիվի դիմաց	3,177,714	6,172,687	1,935,611	3,296,253
Այլ ստիճակային ծախսեր	27,353	53,600	28,033	56,591
Ընդամենը	11,952,977	24,849,201	10,773,929	20,689,116
Ձուտ ստիճակային և մնամատիկ եկամուտ	4,633,884	7,040,274	4,077,066	8,915,681



Մանրագրություն 4. «Վոմիսիոն և այլ վճարների տեսքով եկամուտներ և ծախսեր»

Վոմիսիոն և այլ վճարների տեսքով եկամուտներ	01.04.22-30.06.22	01.01.22-30.06.22	01.04.21-30.06.21	01.01.21-30.06.21
Դրամարկային գործառնություններից	137,892	228,145	105,638	195,389
Հաշվարկային ծառայություններից	78,213	165,754	313,727	630,791
Երաշխիքներից, հոմարագրերով, ակտիվիսիվներով գործառնություններից, հավատարմագրային կառավարման գործառնություններից	127,703	226,860	141,918	264,397

Արտարժույթով և արձեղրերով գործառնություններից	-	-	-	-
Վճարային բարտերի սպասարկումից	269,886	512,810	262,140	2,450,804
Այլ կոմիսիոն վճարներ	227,693	389,487	181,563	358,927
Ընդամենը	841,387	1,523,056	1,004,986	3,900,308

Կոմիսիոն և այլ վճարների տեսքով ծախսեր	01.04.22-30.06.22	01.01.22-30.06.22	01.04.21-30.06.21	01.01.21-30.06.21
Թղթակցային և այլ հաշիվների դիմաց կոմիսիոն վճարներ/ հաշվարկային գործառն.	17,208	48,864	81,203	165,627
Վճարային բարտերով գործառնությունների գծով վճարներ/դրամարկղային գործառն.	66,785	153,779	27,794	52,131
Երաշխիքների, հոծարագրերով, ակրեդիտիվներով գործառնությունների, հավատարմագրային կառավարման գործառնությունների գծով վճարներ	-	-	-	-
Արտարժույթով և արձեղրերով	-	-	-	-
Այլ կոմիսիոն վճարներ	4,444	16,692	10,030	13,812
Ընդամենը	88,437	219,335	119,027	231,570

Ստացված գուտ կոմիսիոն և այլ վճարներ	752,950	1,303,721	885,959	3,668,738
--	----------------	------------------	----------------	------------------

Ճանրագրություն 5. «Ջուտ նկամուտ առևտրային գործառնություններից»

Շահույթ վնասով վերաչափվող իրական արժեքով պահվող ներդրումներից	01.04.22-30.06.22	01.01.22-30.06.22	01.04.21-30.06.21	01.01.21-30.06.21
Առևտրային նպատակներով պահվող ներդրումների արդ ու վաճառքից գուտ նկամուտ, այդ թվում՝	-	-	-	-
- բաժնետոմսերից	-	-	-	-
- պարտրային արձեղրերից	-	-	-	-
- աժանցյալներից	0	71,145	1,021,540	2,029,772
Առևտրային նպատակներով պահվող ներդրումների իրական արժեքի փոփոխությունից գուտ նկամուտ	285,740	-1,654,515	-	-
Ընդամենը	285,740	-1,583,370	1,021,540	2,029,772

Վաճառքի համար մատչելի ներդրումներից	01.04.22-30.06.22	01.01.22-30.06.22	01.04.21-30.06.21	01.01.21-30.06.21
Վաճառքի համար մատչելի ներդրումների արդ ու վաճառքից գուտ նկամուտ, այդ թվում՝	-	-	-	-
- բաժնետոմսերից	-	-	-	-
- պարտրային արձեղրերից	16,673	20,521	-119	10,037
- աժանցյալներից	-	-	-	-
Վաճառքի համար մատչելի ներդրումների իրական արժեքի փոփոխությունից գուտ նկամուտ	-33,249	-23,804	138,431	349,855
Ընդամենը	-16,576	-3,283	138,312	359,892

Արտարժույթային գործառնություններից	01.04.22-30.06.22	01.01.22-30.06.22	01.04.21-30.06.21	01.01.21-30.06.21
Արտարժույթի արդ ու վաճառքից ստացված գուտ նկամուտ	2,025,771	6,888,380	672,470	1,125,925
Արտարժույթի վերագնահատումից ստացված գուտ նկամուտ	-20,190,007	-20,135,650	-1,392,734	-2,148,069
Ընդամենը	-18,164,236	-13,247,270	-720,264	-1,022,144

Թանկարժեք մետաղների բանկային ստանդարտացված ձուլակտորներից և հուշարձաններից	01.04.22-30.06.22	01.01.22-30.06.22	01.04.21-30.06.21	01.01.21-30.06.21
---	--------------------------	--------------------------	--------------------------	--------------------------

Թանկարժեք մետաղների բանկային ստանդարտացված ձուլակտորների և հուշարձանների առք ու վաճառքից ստացված գուտ	(133)	(133)	255	749
Թանկարժեք մետաղների բանկային ստանդարտացված ձուլակտորների և հուշարձանների վերագնահատումից ստացված	-3,990	-1,260	-853	-4,189
Ընդամենը	-4,123	-1,393	-598	-3,440
Ձուտ նկատու առևտրային	-17,899,195	-14,835,316	438,990	1,364,080

Մանրագրություն 6. «Այլ գործառնական նկատու»

Այլ գործառնական նկատու	01.04.22-30.06.22	01.01.22-30.06.22	01.04.21-30.06.21	01.01.21-30.06.21
Նկատուներ ստացված տույժերից և տուգանքներից	1,071,143	2,093,904	766,911	1,720,282
Ֆակտորինգից ստացված նկատուներ	-	-	-	-
Հիմնական միջոցների և ոչ նյութական ակտիվների օտարումից ստացված գուտ նկատուներ	70,903	91,876	43,309	56,722
Հիմնական միջոցների և ոչ նյութական ակտիվների վերագնահատումից և արժեզրկման հակադարձումից գուտ նկատուներ	-	-	-	-
Այլ նկատուներ	22,729,267	38,741,962	75,704	423,820
Ընդամենը	23,871,313	40,927,742	885,924	2,200,824

Մանրագրություն 7. «Ակտիվների հնարավոր կորստների պահասից կատարված գուտ մասնամումներ»

Քանկերի նկատմամբ պահանջների գծով	Մանրագրություն 14	01.04.22-30.06.22	01.01.22-30.06.22	01.04.21-30.06.21	01.01.21-30.06.21
		Ակզբնական մնացորդ	136,455	41,440	56,912
Պահուստին կատարված մասհանումներ		130,648	338,031	86,661	154,563
Պահուստին կատարված մասհանումների վերադարձ		-171,064	-283,432	-95,661	-192,677
Պահուստին կատարված գուտ մասհանումներ		-40,416	54,599	-9,000	-38,114
Նախկինում հետհաշվեչիտ դուրս գրված		-	-	-	-
Պահուստի օգտագործում		-	-	-	-
Վերջնական մնացորդ		96,039	96,039	47,912	47,912

Ֆինանսական կազմակերպությունների նկատմամբ պահանջների գծով	Մանրագրություն 14	01.04.22-30.06.22	01.01.22-30.06.22	01.04.21-30.06.21	01.01.21-30.06.21
		Ակզբնական մնացորդ	87,466	132,062	265,774
Պահուստին կատարված մասհանումներ		40,673	29,457	10,400	29,200
Պահուստին կատարված մասհանումների		-	-33,380	-27,470	-64,895
Պահուստին կատարված գուտ մասհանումներ		40,673	-3,923	-17,070	-35,695
Նախկինում հետհաշվեչիտ դուրս գրված		-	-	-	-
Պահուստի օգտագործում		-	-	-	-
Վերջնական մնացորդ		128,139	128,139	248,704	248,704

Հաճախորդներին տրված վարկերի, փոխառությունների գծով	16	01.04.22-30.06.22	01.01.22-30.06.22	01.04.21-30.06.21	01.01.21-30.06.21
		Ակզբնական մնացորդ	37,155,423	32,647,278	10,358,110

Պահուստին կատարված մասհանումներ	Ծանրագրություն	13,716,671	35,258,543	5,519,550	11,380,131
Պահուստին կատարված մասհանումների վերադարձ		-5,642,677	-7,523,630	-2,514,144	-5,140,912
Պահուստին կատարված գուտ մասհանումներ		8,073,994	27,734,913	3,005,406	6,239,219
Նախկինում հետհաշվեչիտ դուրս գրված գումարների վերադարձ		4,710,085	6,281,993	889,564	2,268,144
Պահուստի օգտագործում		-5,091,151	-21,815,833	-2,094,155	-5,456,387
Վերջնական մնացորդ		44,848,351	44,848,351	12,158,925	12,158,925

Ներդրումների գծով	Ծանրագրություն 18	01.04.22-30.06.22	01.01.22-30.06.22	01.04.21-30.06.21	01.01.21-30.06.21
Սկզբնական մնացորդ		-	-	-	-
Պահուստին կատարված մասհանումներ		67,514	67,514	-	-
Պահուստին կատարված մասհանումների վերադարձ		-	-	-	-
Պահուստին կատարված գուտ մասհանումներ		67,514	67,514	0	0
Նախկինում հետհաշվեչիտ դուրս գրված		-	-	-	-
Պահուստի օգտագործում		-	-	-	-
Վերջնական մնացորդ	67,514	67,514	0	0	

Այլ ակտիվների գծով	Ծանրագրություն 18	01.04.22-30.06.22	01.01.22-30.06.22	01.04.21-30.06.21	01.01.21-30.06.21
Սկզբնական մնացորդ		119,325	58,738	1,772,853	497,412
Պահուստին կատարված մասհանումներ		430,963	688,202	4,147,425	6,278,671
Պահուստին կատարված մասհանումների վերադարձ		-108,445	-301,135	-2,291,463	-3,035,410
Պահուստին կատարված գուտ մասհանումներ		322,518	387,067	1,855,962	3,243,261
Նախկինում հետհաշվեչիտ դուրս գրված գումարների վերադարձ		10,425	28,540	10,585	147,181
Պահուստի օգտագործում		-337,949	-360,026	-	-248,454
Վերջնական մնացորդ	114,319	114,319	3,639,400	3,639,400	

Վարկային շիտկ պարունակող հետհաշվեչույթային հոդվածների գծով	Ծանրագրություն 34	01.04.22-30.06.22	01.01.22-30.06.22	01.04.21-30.06.21	01.01.21-30.06.21
Սկզբնական մնացորդ		1,106,248	995,843	1,269,583	1,288,024
Պահուստին կատարված մասհանումներ		413,685	836,888	326,297	714,323
Պահուստին կատարված մասհանումների վերադարձ		-566,667	-879,465	-523,817	-930,284
Պահուստին կատարված գուտ մասհանումներ		-152,982	-42,577	-197,520	-215,961
Վերջնական մնացորդ		953,266	953,266	1,072,063	1,072,063

Ընդամենը գուտ մասհանումներ պահուստներին	8,311,301	28,197,593	4,637,778	9,192,710
--	------------------	-------------------	------------------	------------------

Ծանրագրություն 8. «Ընդհանուր վարչական ծախսեր»

Ընդհանուր վարչական ծախսեր	01.04.22-30.06.22	01.01.22-30.06.22	01.04.21-30.06.21	01.01.21-30.06.21
Ծախսեր հաշվարկված աշխատավարձի և դրան հավասարեցված այլ վճարումների գծով*	1,439,827	2,819,355	1,293,130	2,663,676
Ծախսեր սոցիալական ապահովագրության պետական հիմնադրամին հասկանալի մասի գծով	-	-	-	-
Վերապատրաստման և ուսուցման գծով ծախսեր	1,631	1,720	1,561	1,621
Գործողման ծախսեր	8,188	13,855	35,434	51,496

Գործառնական վարձակալության գծով ծախսեր	20,638	41,987	20,048	35,206
Ապահովագրության ծախսեր	32,055	52,847	14,374	23,278
Բանկի սարքավորումների սպասարկման և պահպանման գծով ծախսեր	39,843	52,494	37,764	74,021
Բանկի շենքերի տնտեսական պահպանության և ամփոսնագրության գծով ծախսեր	85,592	180,390	80,359	177,336
Առօրյա ծախսեր և խորհրդատվական	18,790	36,260	15,798	22,924
Կապի և հարողակցման միջոցների գծով ծախսեր	50,708	99,192	56,593	104,815
Տրանսպորտային ծախսեր	24,859	47,227	27,358	47,832
Ծախսեր հարկերի (բացառությամբ շահութահարկի), տուրքերի և այլ պարտադիր	93,836	179,707	77,636	148,481
Գրասենյակային և կազմակերպչական ծախսեր	24,071	40,856	18,162	35,474
Վարկերի տրամադրման և վերադարձման գծով	7,837	12,418	4,574	9,156
Այլ վարչական ծախսեր	125,216	178,820	88,501	146,413
Ընդամենը	1,973,091	3,757,128	1,771,292	3,541,729

2022թ հունիսի 30-ի դրությամբ բանկի աշխատակիցների բվարանակը **1114-6 է**:
Սեկ աշխատողին բաժին ընկնող միջին ամսական աշխատավարձի չափը՝ **305** հազ.դրամ:

Ծանոթագրություն 9. «Այլ գործառնական ծախսեր»

Այլ գործառնական ծախսեր	01.04.22-30.06.22	01.01.22-30.06.22	01.04.21-30.06.21	01.01.21-30.06.21
Վճարված տուգանքներ և տույժեր	70	16,876	40,000	40,020
Գովազդային և ներկայացուցչական ծախսեր	53,753	85,882	47,600	117,757
Ֆակտորինգի գծով ծախսեր			-	-
Հիմնական միջոցների և ոչ նյութական ակտիվների ամորտիզացիոն ծախսեր	388,962	776,943	385,285	757,657
Կորուստներ նյութական ակտիվների արժեզրկումից			-	-
Ավանդների երաշխավորման հիմնդրամին հատկացումներ	245,300	510,285	218,404	435,131
Այլ ծախսեր	324,441	661,279	335,475	1,742,779
Ընդամենը	1,012,526	2,051,265	1,026,764	3,093,344

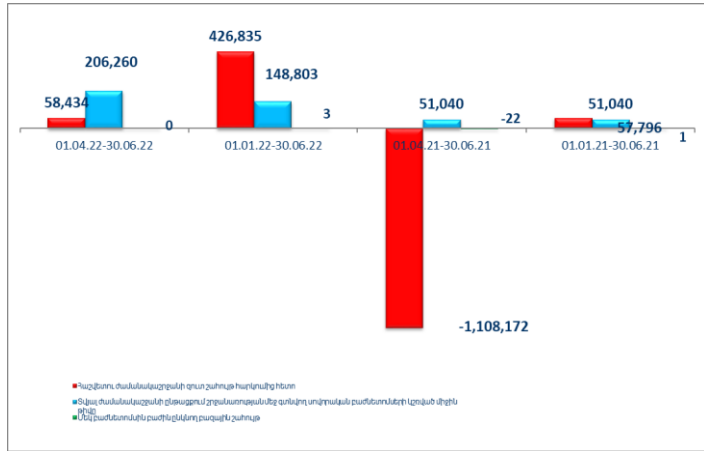
Ծանոթագրություն 11. «Շահութահարկի գծով ծախս (փոխհատուցում)»

Շահութահարկի գծով ծախս	01.04.22-30.06.22	01.01.22-30.06.22	01.04.21-30.06.21	01.01.21-30.06.21
Ընթացիկ հարկի գծով ծախս/-հավաքարձում	3,600	3,600	-39,723	263,744
Տվյալ ժամանակաշրջանում ճանաչված նախորդ ժամանակաշրջանների ընթացիկ հարկի ճշգրտումները	-	-	-	-
Հետստձգված հարկի գծով ծախս	-	-	-	-
Ընդամենը	3,600	3,600	-39,723	263,744

Ծանոթագրություն 12. «Մեկ բաժնետոմսին բաժին ընկնող բազային շահույթ»

Մեկ բաժնետոմսին բաժին ընկնող բազային շահույթ	01.04.22-30.06.22	01.01.22-30.06.22	01.04.21-30.06.21	01.01.21-30.06.21
Հաշվետու ժամանակաշրջանի գուտ շահույթ հարկումից հետո	58,434	426,835	-1,108,172	57,796

Տվյալ հաշվետու ժամանակաշրջանի համար հաշվարկված շահարաժիններ արտոնյալ բաժնետոմսերի գծով	()	()	()	()
Մոլորա-կան բաժնետոմսերի սեփականատերերին վերագրվող տվյալ ժամանակաշրջանի գուտ շահույթ/ վնաս	-	-	-	-
Տվյալ ժամանակաշրջանի ընթացքում շրջանառության մեջ գտնվող տվորական բաժնետոմսերի կշռված միջին թիվը	206,260	148,803	51,040	51,040
Մեկ բաժնետոմսին բաժին ընկնող բազային շահույթ	0	3	-22	1
Մեկ բաժնետոմսին բաժին ընկնող նորացված				



Շանորագրություն. Այլ համապարփակ նկատույթներ

Այլ համապարփակ նկատույթներ	01.04.22-30.06.22	01.01.22-30.06.22	01.04.21-30.06.21	01.01.21-30.06.21
Փոխարժեքային տարբերություններ արտերկրյա գործառնությունների վերահաշվարկից	-	-	-	-
Բրանսկան արժեքով՝ այլ համապարփակ ֆինանսական արդյունքի միջոցով չափվող ֆինանսական ակտիվներ վերագնահատումներ	-528,300	-1,344,187	933,024	26,234
Դրամական հոսքերի հեջավորում	-	-	-	-
Հիմնական միջոցների վերագնահատումներից	-	-	-	-
Հետսովորված հարկի գծով ծախս	-	-	-	-
Ընդամենը	-528,300	-1,344,187	933,024	26,234

Շանորագրություն 13. «Կանխիկ դրամական միջոցներ, դրանց համարժեքներ և մնացորդներ ՀՀ կենտրոնական բանկում»

Կանխիկ դրամական միջոցներ, դրանց համարժեքներ և մնացորդներ ՀՀ կենտրոնական բանկում	Հաշվետու ժամանակաշրջան	Նախորդ ժամանակաշրջան
Կանխիկ դրամական միջոցներ	6,460,970	5,216,759
Դրամական միջոցների այլ տեղաբաշխումներ	2,119,245	2,921,171
Թրթակցային հաշիվներ ՀՀ ԿԲ-ում*	67,232,191	42,320,297
Ընդամենը	75,812,406	50,458,227
Ավանդային հաշիվներ ՀՀ ԿԲ-ում	-	-
Դեպոզիտային միջոցներ ՀՀ ԿԲ-ում**	260,000	1,410,000

Հաշվեզրված տոկոսներ		
Կանխիկ դրամական միջոցներ և մնացորդներ ՀՀ ԿԲ-ում	76,072,406	51,868,227
Թանկածր մետաղների ստանդարտացված ձուլակտորներ	14,208	16,812
Այլ բանկերում տեղաբաշխված միջոցներ (ծանրթ.)	9,507,823	4,110,283
Ընդամենը դրամական միջոցներ և դրանց համարժեքներ	78,360,740	54,444,957

Թղթակցային հաշիվները ՀՀ ԿԲ-ում ներառում են ՀՀ բանկային օրենսդրության համաձայն բանկի ներքազված միջոցների դիմաց հաշվարկված պարտադիր պահուստավորման ենթակա միջոցները, այլ:

** ՀՀ ԿԲ-ում դեպոզիտավորված գումարը իրենից ներկայացնում է ԱրՔա վճարային համակարգով իրականացվող փոխհաշվարկների երաշխիքային ավանդ:

Շանրթագրություն 14. «Պահանջներ բանկերի և այլ ֆինանսական կազմակերպությունների նկատմամբ»

Ընթացիկ հաշիվներ	Հաշվետու ժամանակաշրջան	Նախորդ ժամանակաշրջան
ՀՀ բանկերում	19	1,019
ԲԲԲ-(Բաա3) և քարձր վարկանիշ ունեցող բանկերում	434,796	2,542,523
ԲԲԲ-(Բաա3)-ից ցածր վարկանիշ ունեցող և վարկանիշ չունեցող բանկերում	2,099,311	1,426,376
Հաշվեզրված տոկոսներ	-	-
Ընդամենը	2,534,126	3,969,918

Միջրանկային վարկեր և ավանդներ, այլ		
ՀՀ ԿԲ-ում՝		
- վարկեր և ավանդներ	-	-
- ֆակտորինգ	-	-
- ֆինանսական լիզինգ	-	-
- ռեպո (ռեսզնման) պաժանագրեր	-	-
- սվոպ	-	-
- այլ	-	-
ՀՀ բանկերում՝		
- վարկեր և ավանդներ	-	-
- ֆակտորինգ	-	-
- ֆինանսական լիզինգ	-	-
- ռեպո (ռեսզնման) պաժանագրեր	-	-
- սվոպ	-	-
- ակրեդիտիվներ և բանկային երաշխիքներ	-	-
- այլ	-	-
ԲԲԲ-(Բաա3) և քարձր վարկանիշ ունեցող բանկերում՝	0	1,799
- վարկեր և ավանդներ	-	-
- ֆակտորինգ	-	-
- ֆինանսական լիզինգ	-	-
- ռեպո (ռեսզնման) պաժանագրեր	-	-
- սվոպ	-	1,798
- ակրեդիտիվներ և բանկային երաշխիքներ	-	-
- այլ	-	1

ԹԹԲ-(Բաս3)-ից ցածր վարկամիչ ունեցող և վարկամիչ չունեցող քանկերում	7,069,163	180,006
- վարկեր և ավանդներ	6,975,000	-
- ֆակտորինգ	-	-
- ֆինանսական լիզինգ	-	-
- ռեպո (հետգնման) պաժանագրեր	-	-
- սվոպ	-	5,932
- ակրեդիտիվներ և բանկային երաշխիքներ	-	-
- այլ	94,163	174,074
Հաշվեզրված տոկոսներ	573	-
Ընդամենը	7,069,736	4,151,723
Բնակների նկատմամբ պահանջների գծով հնարավոր կորուստների պահուստ (ծանոթ. 7)	-96,039	-41,440
Ջուտ պահանջներ քանկերի նկատմամբ	6,973,697	4,110,283

Ֆինանսական կազմակերպություններում վարկեր և ավանդներ, այլ պահանջներ		
ՀՀ ֆինանսական կազմակերպություններում՝	11,920,049	12,095,866
- վարկեր և ավանդներ	4,280,364	2,832,826
- ֆակտորինգ	-	-
- ֆինանսական լիզինգ	-	-
- ռեպո (հետգնման) պաժանագրեր	7,639,685	9,263,040
- սվոպ	-	-
- ակրեդիտիվներ և բանկային երաշխիքներ	-	-
- այլ	-	-
ԹԹԲ-(Բաս3) և քարճր վարկամիչ ունեցող ֆինանսական կազմակերպություններում՝		
- վարկեր և ավանդներ	-	-
- ֆակտորինգ	-	-
- ֆինանսական լիզինգ	-	-
- ռեպո (հետգնման) պաժանագրեր	-	-
- սվոպ	-	-
- ակրեդիտիվներ և բանկային երաշխիքներ	-	-
- այլ	-	-
ԹԹԲ-(Բաս3)-ից ցածր վարկամիչ ունեցող և վարկամիչ չունեցող ֆինանսական կազմակերպություններում՝	871,360	1,026,861
- վարկեր և ավանդներ	-	-
- ֆակտորինգ	-	-
- ֆինանսական լիզինգ	-	-
- ռեպո (հետգնման) պաժանագրեր	-	-
- սվոպ	-	-
- ակրեդիտիվներ և բանկային երաշխիքներ	-	-
- այլ	871,360	1,026,861
Հաշվեզրված տոկոսներ	22,531	83,538
Ընդամենը	12,813,940	13,206,265
Ֆինանսական կազմակերպությունների նկատմամբ պահանջների գծով հնարավոր կորուստների պահուստ (ծանոթ. 7)	-128,139	-132,062
Ջուտ պահանջներ ֆինանսական կազմակերպությունների նկատմամբ	12,685,801	13,074,203
Ջուտ պահանջներ քանկերի և ֆինանսական կազմակերպությունների նկատմամբ	22,193,624	17,184,486

Ծանոթագրություն 15. «Շահույթ» վնասով վերաչափվող իրական արժեքով հաշվառվող ֆինանսական ակտիվներ»

Պետական արժեթղթեր	Հաշվետու ժամանակաշրջան	Նախորդ ժամանակաշրջան
ՀՀ պետական արժեթղթեր, այլ թվում՝		
- գանձապետական պարտատոմսեր	26,669,649	30,368,509
- կենտրոնական բանկի պարտատոմսեր	-	-

- ալլ		
ԹԹԹ- (Քաս3) և քարձր վարկանիշ ունեցող երկնեղի պետական արժեթղթեր, աղ թվում		
- զանձապետական պարտատոմսեր	-	-
- կենտրոնական բանկի պարտատոմսեր	-	-
- ալլ	-	-
ԹԹԹ- (Քաս3) -ից ցածր վարկանիշ ունեցող և վարկանիշ չունեցող երկնեղի պետական արժեթղթեր		
- զանձապետական պարտատոմսեր	-	-
- կենտրոնական բանկի պարտատոմսեր	-	-
- ալլ	-	-
Ընդամենը պետական արժեթղթեր	26,669,649	30,368,509

ՀՀ ոչ պետական արժեթղթեր	Հաղվեաու ժամանակաշրջան	Նախորդ ժամանակաշրջան/
Ա-/Ա3/ և քարձր վարկանիշ ունեցող թողարկողի		
- երկարաձամկետ պարտրային գործիքներ	-	-
- կարձամաձմկետ պարտրային գործիքներ	-	-
- ավանդային հավաստագրեր	-	-
- կապիտալի գործիքներ	-	-
- ալլ	-	-
Հայաստանի Հանրապետության կենտրոնական		
- երկարաձամկետ պարտրային գործիքներ	-	-
- կարձամաձմկետ պարտրային գործիքներ	-	-
- ավանդային հավաստագրեր	-	-
- կապիտալի գործիքներ	-	-
- ալլ	-	-
ԹԹԹ+/Քաս1/ և ցածր վարկանիշ ունեցող, ալլ		
- երկարաձամկետ պարտրային գործիքներ	-	-
- կարձամաձմկետ պարտրային գործիքներ	-	-
- ավանդային հավաստագրեր	-	-
- կապիտալի գործիքներ	-	-
- ալլ	-	-
Ընդամենը ՀՀ ոչ պետական առևտրային նպատակով պահվող արժեթղթեր	0	0

Ալլ երկրների ոչ պետական արժեթղթեր	Հաղվեաու ժամանակաշրջան	Նախորդ ժամանակաշրջան/
Ա-/Ա3/ և քարձր վարկանիշ ունեցող թողարկողի		
- երկարաձամկետ պարտրային գործիքներ	-	-
- կարձամաձմկետ պարտրային գործիքներ	-	-
- ավանդային հավաստագրեր	-	-
- կապիտալի գործիքներ	-	-
- ալլ	-	-
ԹԹԹ+/Քաս1/ և ցածր վարկանիշ ունեցող, ալլ		
- երկարաձամկետ պարտրային գործիքներ	-	-
- կարձամաձմկետ պարտրային գործիքներ	-	-
- ավանդային հավաստագրեր	-	-
- կապիտալի գործիքներ	-	-
- ալլ	-	-
Ընդամենը ալլ երկրների ոչ պետական առևտրային նպատակով պահվող արժեթղթեր	0	0

Ընդամենը Շահույթ վնասով վերաչափվող իրական արժեքով հաշվառվող ֆինանսական	26,669,649	30,368,509
--	------------	------------

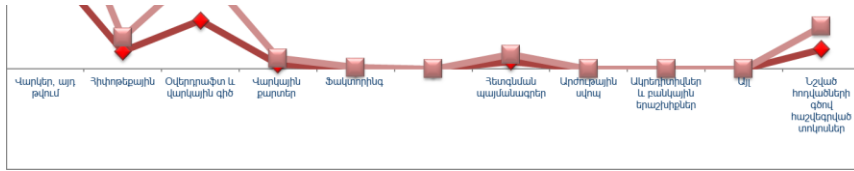
Առևտրային նպատակով պանվող այլ ֆինանսական ակտիվներ	Հաշվետու ժամանակաշրջան	Նախորդ ժամանակաշրջան/
Վարկեր, ֆակտորինգ, դեբիտորական պարտքեր		
- Ա/ԱՆ/ և բանձր վարկանիշ ունեցող	-	-
- ԲԻԲԻ+/Բաս 1/ և ցածր վարկանիշ ունեցող, այլ վարկանիշ ունեցող և վարկանիշ չունեցող վարկատուների	-	-
- Հիփոթեկ	-	-
- Սպառողական վարկեր	-	-
- այլ	-	-
Ածանցյալ գործիքներ	0	-
- ֆյուչերս	-	-
- Ֆորվարդ	-	-
- օպցիոն	-	-
- ավոպ	-	-
- այլ	-	-
Ընդամենը		

Ընդամենը Շահույթ վնասով վերաչափվող իրական արժեքով հաշվառվող ֆինանսական ակտիվներ	26,669,649	30,368,509
---	------------	------------

Շանթթագրություն 16. «Հանախորդների տրված ամորտիզացված արժեքով հաշվառվող վարկեր և փոխառություններ»

Տրված վարկեր և այլ փոխառություններ	Հաշվետու ժամանակաշրջան	Նախորդ ժամանակաշրջան
Վարկեր, այլ բյուս՝	331,643,797	338,433,314
- ՀՀ կառավարության	-	-
- տեղական ինքնակառավարման մարմիններին	-	-
- հիփոթեքային	53,144,210	42,508,513
Օվերդրաֆտ և վարկային գիծ	147,035,342	158,933,492
Վարկային քարտեր	13,738,558	18,935,908
Ֆակտորինգ	2,247,459	2,487,459
-	-	-
Հեռցմնան պայմանագրեր	22,072,358	22,361,478
Արժույթային ավոպ	0	0
Արդյունքային և բանկային երաշխիքներ	0	0
Այլ	0	0
Նշված հոդվածների գծով հաշվեգրված սուկսաներ	60,261,046	68,857,585
Ընդամենը վարկեր	576,998,560	610,009,236
Հանախորդներին տրված ամորտիզացված արժեքով հաշվառվող վարկեր և փոխառություններ (Շանթթ. 7)	-44,848,351	-32,647,278
Ընդամենը գուտ վարկեր	532,150,209	577,361,958





Հաշվետու ժամանակաշրջանի վերջի դրությամբ Հանախորդներին տրված ամորտիզացված արժեքով հաշվառվող աշխատող և շաշխատող վարկեր և փոխառությունների կառուցվածքը.

Հանախորդներին տրված ամորտիզացված արժեքով հաշվառվող աշխատող վարկեր և փոխառությունների կառուցվածքը	Հաշվետու ժամանակաշրջան	Նախորդ ժամանակաշրջան
Աշխատող վարկեր և փոխառություններ գումար քանակ	497,008,545	596,794,522
	97,391	69,675
Չաշխատող վարկեր և փոխառություններ, այդ թվում՝	79,990,015	13,214,714
	6576	3438
- ժամկետանց գումար քանակ	21,796,021	5,166,549
	4840	2688
Ընդամենը վարկեր գումար քանակ	576,998,560	610,009,236
	103,967	73,113
Հանախորդներին տրված ամորտիզացված արժեքով հաշվառվող վարկեր և փոխառություններ (ծանոթ. 7)	-44,848,351	-32,647,278
Ընդամենը զուտ վարկեր	532,150,209	577,361,958

Հանախորդներին տրված ամորտիզացված արժեքով հաշվառվող վարկեր և փոխառությունների վերլուծությունը ըստ հաճախորդների հետևյալ տիպերի.

Հանախորդներին տրված ամորտիզացված արժեքով հաշվառվող վարկեր և փոխառությունների վերլուծությունը ըստ հաճախորդների	Հաշվետու ժամանակաշրջան	Նախորդ ժամանակաշրջան
Պետական ձեռնարկություններ	2,769,124	3,544,818
Մասնավոր ձեռնարկություններ, այդ թվում՝	377,566,871	423,866,919
- խոշոր ձեռնարկություններ	174,703,301	200,436,713
- փոքր և միջին ձեռնարկություններ	202,863,570	223,430,206
Ֆիզիկական անձիք, այդ թվում՝	133,353,150	110,343,586
- սպառողական վաճառք	62,941,780	46,084,874
- հիվանդաբանական վարկեր	53,144,210	42,508,513
- վարկալիմ քարտեր	13,858,749	19,064,087
Սնհատ ձեռնարկատերեր	3,048,369	3,396,328
Հաշվեդրված տոկոսներ	60,261,046	68,857,585
Ընդամենը վարկեր և փոխառություններ	576,998,560	610,009,236

Հանախորդներին տրված ամորտիզացված արժեքով հաշվառվող վարկեր և փոխառություններ	-44,848,351	-32,647,278
---	-------------	-------------

Ընդամենը ամորտիզացված արժեքով հաշվառվող գույք վարկեր և փոխառություններ	532,150,209	577,361,958
---	--------------------	--------------------

ա) խոշոր վարկառուներին և նրանց հետ փոխկապակցված անձանց տրամադրված վարկերի ընդհանուր գումարը 30.06.2022թ – 210,911,927 հազ.դրամ, 31.12.2021թ –216,081,821 հազ.դրամ

բ) տեսակարար կշիռը ընդհանուր վարկային պորտֆելում 30.06.2022թ -30.14 %, 31.12.2021թ -37.31 %

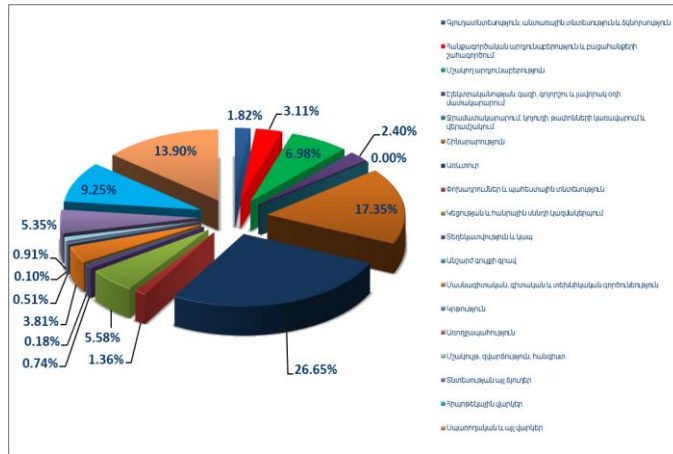
գ) տոկոսային հարաբերակցությունը կապիտալի նկատմամբ 30.06.2022թ – 154.22 %, 31.12.2021թ – 499.12 % :

Վարկային պորտֆելի վերլուծությունը ըստ վարկառուների ջանակի.	Հաշվետու ժամանակաշրջան	Նախորդ ժամանակաշրջան
Պետական ձեռնարկություններ	5	6
Մասնավոր ձեռնարկություններ	402	463
Ֆիզիկական անձիք	78,450	54,002
Անհատ ձեռնարկատերեր	666	699
Ընդամենը	79,523	55,170

Վարկային պորտֆելի (առանց հաշվի առնելու հնարավոր կորուստների պահեստի գումարը) վերլուծությունը ըստ վարկավորման ոլորտների.

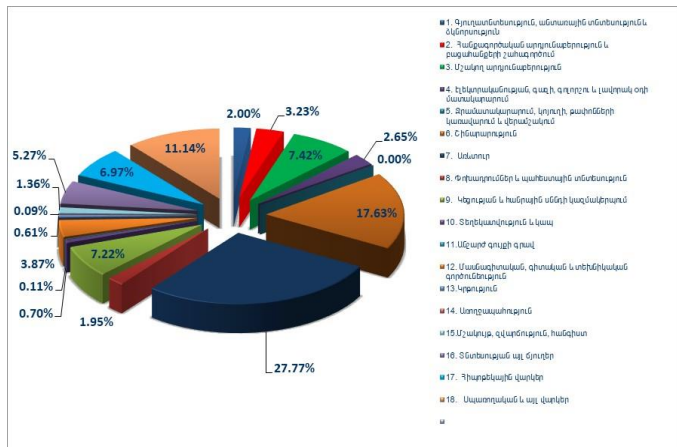
30.06.22

Հաճախորդներին տրված ամորտիզացված արժեքով հաշվառվող վարկեր և փոխառությունների վերլուծությունը ըստ վարկավորման ոլորտների	Գումար	Տոկոսային հարաբերությունը
1. Գյուղատնտեսություն, անտառային տնտեսություն և ձկնորսություն	10,502,358	1.82
2. Հանրագործական արդյունաբերություն և բացահանքերի շահագործում	17,969,791	3.11
3. Սննդի արդյունաբերություն	40,282,006	6.98
4. Էլեկտրականության, գազի, գոլորշու և լավորակ օդի մատակարարում	13,840,813	2.40
5. Ջրամատակարարում, կոյուղի, բաֆոնների կառավարում և վերանշակում	4,306	0.00
6. Շինարարություն	100,130,321	17.35
7. Առևտուր	153,783,912	26.65
8. Փոխադրումներ և պահեստային տնտեսություն	7,834,284	1.36
9. Կեցության և հանրային սննդի կազմակերպում	32,169,634	5.58
10. Տեղեկատվություն և կապ	4,248,372	0.74
11.Անշարժ գույքի գրավ	1,050,038	0.18
12. Մասնագիտական, գիտական և տեխնիկական գործունեություն	21,988,028	3.81
13.Կրթություն	2,939,622	0.51
14. Առողջապահություն	557,044	0.10
15.Սնունդի, զվարճություն, հանգիստ	5,245,008	0.91
16. Տնտեսության այլ ճյուղեր	30,876,562	5.35
17. Հիպոթեկային վարկեր	53,383,077	9.25



18. Սպառողական և այլ վարկեր	80,193,384	13.90
Ընդամենը	576,998,560	100

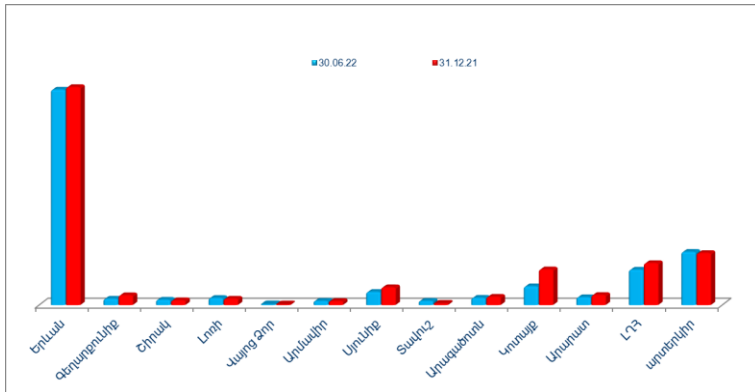
31.12.21		
Հաճախորդներին տրված ամորտիզացված արժեքով հաշվառվող վարկեր և փոխառությունների վերլուծությունն ըստ վարկավորման ոլորտների	Գումար	Տեղապիմ հարաբերությունը
1. Գյուղատնտեսություն, անտառային տնտեսություն և մկնդրություն	12,198,739	2.00
2. Հանրագործական արդյունաբերություն և բազահանքերի շահագործում	19,692,718	3.23
3. Մշակող արդյունաբերություն	45,290,840	7.42
4. Էլեկտրականության, գազի, գոլորշու և լավորակ օդի մատակարարում	16,184,637	2.65
5. Ջրամատակարարում, կոյուղի, բափոնների կառավարում և վերանշակում	6,386	0.00
6. Շինարարություն	107,514,823	17.63
7. Առևտուր	169,410,720	27.77
8. Փոխադրումներ և պահեստային տնտեսություն	11,882,523	1.95
9. Կեղծության և հանրային սննդի կազմակերպում	44,071,904	7.22
10. Տեղեկատվություն և կապ	4,272,063	0.70
11. Անշարժ գույքի գրավ	693,733	0.11
12. Մասնագիտական, գիտական և տեխնիկական գործունեություն	23,604,139	3.87
13. Կրթություն	3,699,057	0.61
14. Առողջապահություն	573,020	0.09
15. Մշակույթ, զվարճություն, հանգիստ	8,311,358	1.36
16. Տնտեսության այլ ճյուղեր	32,132,050	5.27
17. Հիպոթեկային վարկեր	42,508,513	6.97
18. Սպառողական և այլ վարկեր	67,962,013	11.14
Ընդամենը	610,009,236	100



Համախորդների ռեզիդենտության առումով վարկային պորտֆելի վերլուծությունը ունի հետևյալ տեսքը.

Համախորդների ռեզիդենտության առումով վարկային պորտֆելի վերլուծությունը	Հաշվետու ժամանակաշրջան	Տոկոսային հարաբերությունը	Նախորդ ժամանակաշրջան	Տոկոսային հարաբերությունը
ՀՀ ռեզիդենտներ	457,481,028	85.97	504,359,821	87.36
Ոչ ռեզիդենտներ	74,669,181	14.03	73,002,137	12.64
Ընդամենը	532,150,209	100	577,361,958	100

ՄԱՐԶ	30.06.22		31.12.21	
	քանակ	գումար	քանակ	գումար
Երևան	40424	302,232,238	21505	305,801,917
Գեղարքունիք	11539	8,884,608	8432	13,752,884
Շիրակ	10415	7,511,190	7480	6,726,698
Լոռի	7471	9,968,206	5188	8,974,541
Վայոց Ձոր	218	1,447,100	279	1,244,945
Արմավիր	3659	5,906,940	2886	5,640,063
Սյունիք	4269	18,477,462	3898	24,960,905
Տավուշ	2197	5,971,638	1463	2,577,270
Արագածոտն	6351	10,206,110	5538	11,627,814
Կոտայք	5789	26,293,931	4747	50,053,589
Արարատ	7619	10,957,612	6250	14,157,855
ԼՂՀ	3936	49,623,993	5393	58,841,340
արտերկիր	80	74,669,181	54	73,002,137
ԸՆԴԱՄԵՆԸ	103,967	532,150,209	73,113	577,361,958



Մանրագրություն 17. «Իրական արժեքով այլ համապարփակ ֆինանսական արդյունքի միջոցով չափվող ֆինանսական ակտիվներ»

Ռեալական արժեքերը	Հաշվետու ժամանակաշրջան	Նախորդ ժամանակաշրջան
-------------------	------------------------	----------------------

ՀՀ պետական պարտատոմսեր	34,245,180	153,596,881
- գանձապետական պարտատոմսեր	34,245,180	153,596,881
- կենտրոնական բանկի պարտատոմսեր	-	-
- մտրիակ	-	-
ԹԹԲ-/Բաա3/ և քարձր վարկանիշ ունեցող երկնների պետական արժեթղթեր	-	-
- գանձապետական պարտատոմսեր	-	-
- կենտրոնական բանկի պարտատոմսեր	-	-
- այլ	-	-
ԹԹԲ+/Բաա1/ և ցածր վարկանիշ ունեցող, վարկանիշ չունեցող երկնների պետական արժեթղթեր	-	-
- գանձապետական պարտատոմսեր	-	-
- կենտրոնական բանկի պարտատոմսեր	-	-
- այլ	-	-
Հնարավոր կորուստների պահուստ մուրհակների	0	0
Ընդամենը պետական արժեթղթեր	34,245,180	153,596,881

ՀՀ ոչ պետական արժեթղթեր	Հաշվետու ժամանակաշրջան	Նախորդ ժամանակաշրջան
Ա-/Ա3/ և քարձր վարկանիշ ունեցող թողարկողի		
- երկարաժամկետ պարտրալիմ գործիքներ	-	-
- կարճաժամկետ պարտրալիմ գործիքներ	-	-
- ավանդալիմ հավատագրեր	-	-
- կապիտալի գործիքներ	-	-
- այլ	-	-
Հայաստանի Հանրապետության կենտրոնական բանկի կողմից «Գ-» և քարձր վարկանիշ ստացած թողարկողի		
- երկարաժամկետ պարտրալիմ գործիքներ	-	-
- կարճաժամկետ պարտրալիմ գործիքներ	-	-
- ավանդալիմ հավատագրեր	-	-
- կապիտալի գործիքներ	-	-
- այլ	-	-
ԹԹԲ+/Բաա1/ և ցածր վարկանիշ ունեցող, այլ վարկանիշ ունեցող և վարկանիշ չունեցող թողարկողի		
- երկարաժամկետ պարտրալիմ գործիքներ	1,655,155	1,888,073
- կարճաժամկետ պարտրալիմ գործիքներ	-	-
- ավանդալիմ հավատագրեր	-	-
- կապիտալի գործիքներ	-	-
- այլ	-	-
Ընդամենը ՀՀ ոչ պետական արժեթղթեր	1,655,155	1,888,073

Այլ երկրների ոչ պետական արժեթղթեր	Հաշվետու ժամանակաշրջան	Նախորդ ժամանակաշրջան
Ա-/Ա3/ և քարձր վարկանիշ ունեցող թողարկողի		
- երկարաժամկետ պարտրալիմ գործիքներ	-	-
- կարճաժամկետ պարտրալիմ գործիքներ	-	-
- ավանդալիմ հավատագրեր	-	-
- կապիտալի գործիքներ	-	-
- այլ	-	-
ԹԹԲ+/Բաա1/ և ցածր վարկանիշ ունեցող, այլ վարկանիշ ունեցող և վարկանիշ չունեցող թողարկողի		
- երկարաժամկետ պարտրալիմ գործիքներ	-	-
- կարճաժամկետ պարտրալիմ գործիքներ	-	-
- ավանդալիմ հավատագրեր	-	-
- կապիտալի գործիքներ	-	-
- այլ	-	-
Ընդամենը այլ երկրների ոչ պետական արժեթղթեր		

Ընդամենը Իրական արժեքով՝ այլ համապարփակ ֆինանսական արդյունքի միջոցով չափվող ֆինանսական ակտիվներ	35,900,335	155,484,954
---	------------	-------------

Իրական արժեքով՝ այլ համապարփակ ֆինանսական արդյունքի միջոցով չափվող այլ ֆինանսական ակտիվներ		
վարկեր, ֆակտորինգ, դեբիտորական պարտքեր	-	-
- Ա-/ԱՅ/ և բարձր վարկանիշ ունեցող	-	-
-ԲԲԲ-/(հաա 1/ և ցածր վարկանիշ ունեցող, այլ վարկանիշ ունեցող և վարկանիշ չունեցող	-	-
- Հիվորեն	-	-
- Սպառողական վարկեր	-	-
- Այլ	-	-
Ընդամենը	0	0

Ընդամենը Իրական արժեքով՝ այլ համապարփակ ֆինանսական արդյունքի միջոցով չափվող ֆինանսական ակտիվներ	35,900,335	155,484,954
---	------------	-------------

այլ աստաց բաժնատիրական գաղտնալույս

Հաշվետու ժամանակաշրջան

Աճճի ամվանումը	Հիմնական գործումներությունը	Գրանցմամ երկիրը	Ներդրման ամսաթիվը	Ներդրումը (հազ. դրամ)	Բաժնեմասը
1. Արմենիան Քարդ ՓԲԸ	վճարահաշվարկային ծառայություններ	ՀՀ	20.10.06		
2.ԱՔԲԱ Քրեոլիտ Ռեֆորմինգ ՓԲԸ	վճարահաշվարկային ծառայություններ	ՀՀ	22.11.07	12143	2.00
3. ՍՎԻՖՏ	վճարահաշվարկային ծառայություններ	Բելգիա	23.04.12	19845	4.0003
				19968	0.00005
Ընդամենը				51,956	6
այլ անձանց բաժնետիրական կապիտալում իրականացված ներդրումների արժեզրկում (ինարավոր կորուստների պահուստ) (ծանոթ. 7)					0
Ընդամենը				51,956	

Նախորդ ժամանակաշրջան

Աճճի ամվանումը	Հիմնական գործումներությունը	Գրանցմամ երկիրը	Ներդրման ամսաթիվը	Ներդրումը (հազ. դրամ)	Բաժնեմասը
1. Արմենիան Քարդ ՓԲԸ	վճարահաշվարկային ծառայություններ	ՀՀ	20.10.06		
2.ԱՔԲԱ Քրեոլիտ Ռեֆորմինգ ՓԲԸ	վճարահաշվարկային ծառայություններ	ՀՀ	22.11.07	12143	2.00
3. ՍՎԻՖՏ	վճարահաշվարկային ծառայություններ	Բելգիա	23.04.12	19845	4.0003
				22417	0.00005
Ընդամենը				54,405	6
այլ անձանց բաժնետիրական կապիտալում իրականացված ներդրումների արժեզրկում (ինարավոր կորուստների պահուստ) (ծանոթ. 7)					0
Ընդամենը				54,405	

	Հաշվետու ժամանակաշրջան	Նախորդ ժամանակաշրջան
Ընդամենը վաճառքի համար մատչելի ֆինանսական ակտիվներ և այլ անձանց քաժեռատիրական կապիտալում իրականացված ներդրումները	35,952,291	155,539,359

Ծանոթագրություն 18. «Ամորտիզացված արժեքով հաշվառվող այլ ֆինանսական ակտիվներ»

Փնտհական արժեքներ	Հաշվետու ժամանակաշրջան	Նախորդ ժամանակաշրջան
ՀՀ պետական պարտատոմսեր, այդ թվում՝	124,713,118	
- գանձապետական պարտատոմսեր	121,413,117	
- կենտրոնական բանկի պարտատոմսեր		
- այլ	3,300,001	-
ԲԲԲ-/Բաա3/ և քարճր վարկանիշ ունեցող երկների պետական արժեքթեր, այդ թվում՝		
- գանձապետական պարտատոմսեր	-	-
- կենտրոնական բանկի պարտատոմսեր	-	-
- այլ	-	-
ԲԲԲ+/Բաա1/ և ցածր վարկանիշ ունեցող, ինչպես մաս վարկանիշ չունեցող երկների պետական		
- գանձապետական պարտատոմսեր	-	-
- կենտրոնական բանկի պարտատոմսեր	-	-
- այլ	-	-
Հաշվառված տոկոսներ	226,545	
Մինչև մարման ժամկետը պահվող ներդրումների գծով հնարավոր կորուստների պահուստ (ծանոթ. 7)	(67,514)	
Ընդամենը պետական արժեքթեր	124,872,149	0

ՀՀ ոչ պետական արժեքթեր	ցուցակված	չցուցակված	ցուցակված	չցուցակված
Ա-/Ա3/ և քարճր վարկանիշ ունեցող թողարկողի, այդ թվում՝				
- երկառաժամկետ պարտրալին գործիքներ	-	-	-	-
- կարճաժամկետ պարտրալին գործիքներ	-	-	-	-
- ավանդալին հավատագրեր	-	-	-	-
- այլ	-	-	-	-
Հայաստանի Հանրապետության կենտրոնական բանկի կողմից «Գ-» և քարճր վարկանիշ ստացած թողարկողի, այդ թվում՝	0	0	0	0
- երկառաժամկետ պարտրալին գործիքներ	-	-	-	-
- կարճաժամկետ պարտրալին գործիքներ	-	-	-	-
- ավանդալին հավատագրեր	-	-	-	-
- այլ	-	-	-	-
ԲԲԲ+/Բաա1/ և ցածր վարկանիշ ունեցող, այլ վարկանիշ ունեցող և վարկանիշ չունեցող թողարկողի, այդ թվում՝				
- երկառաժամկետ պարտրալին գործիքներ	-	-	-	-
- կարճաժամկետ պարտրալին գործիքներ	-	-	-	-
- ավանդալին հավատագրեր	-	-	-	-
- այլ	-	-	-	-
Հաշվառված տոկոսներ	0	0	0	0
Ընդամենը	0	0	0	0

Այլ երկրների ոչ պետական արժեքեր	ցուցանված	չցուցանված	ցուցանված	չցուցանված
Ա-/Ա3/ և բարձր վարկանիշ ունեցող թողարկողի, այդ թվում՝				
- երկարաժամկետ պարտրային գործիքներ	-	-	-	-
- կարճաժամկետ պարտրային գործիքներ	-	-	-	-
- ավանդային հավաստագրեր	-	-	-	-
- այլ	-	-	-	-
ԲԲԲ+/Բաա1/ և ցածր վարկանիշ ունեցող, այլ վարկանիշ ունեցող և վարկանիշ չունեցող թողարկողի, այդ թվում՝				
- երկարաժամկետ պարտրային գործիքներ	-	-	-	-
- կարճաժամկետ պարտրային գործիքներ	-	-	-	-
- ավանդային հավաստագրեր	-	-	-	-
- այլ	-	-	-	-
Հաշվեզրված տոկոսներ	0	0	0	0
Ընդամենը	-	-	-	-

Ամորտիզացված արժեքով հաշվառվող այլ ֆինանսական ակտիվների արժեքը (հնարավոր կորուստների պահուստ) (ծանոթ. 7)				
--	--	--	--	--

Ձուտ ներդրումներ Ամորտիզացված արժեքով հաշվառվող այլ ֆինանսական ակտիվներում	124,872,149	0	0	0
---	--------------------	----------	----------	----------

Վաճառքի համար պահվող ոչ ընթացիկ ակտիվներ

	Հաշվետու ժամանակաշրջան	Նախորդ ժամանակաշրջան
Բռնագանձված գրավ	8,343,237	7,866,678

Ծանոթագրություն 20. «Հիմնական միջոցներ և ոչ նյութական ակտիվներ»

Հիմնական միջոցներ

Հոլդանգի անվանումը	Շենքեր	Համակ. և կապի միջոցներ	Փոխադրամիջոցներ	Այլ հիմն. միջոցներ	Հիմն.միջ. գծով կապ. ներդ.	Վարձակ. հիմն.միջ. *	Վարձակ. հիմն.միջ. գծով կապ. ներդ.	Ընդամենը
Այգրմական արժեք								
Մնացորդ նախորդ ժամանակաշրջանի սկզբում	10,362,099	4,609,690	305,045	3,869,115	-	1,063,784	455,546	20,665,279
Ավելացում	-	306,560	6,239	81,536	7,610	59,859	3,133	464,937
Օտարում								-
Դուրս գրում								-
Վերագնահատում		31,683	64,501	120				96,304
Վերագնահատումից մնացածուրբյան ճշգրտում								-
Մնացորդ նախորդ ժամանակաշրջանի վերջում	10,362,099	4,884,567	246,783	3,950,531	7,610	1,123,643	458,679	21,033,912
Ավելացում		216,098	1,538	48,739	-	80,736	5,094	352,205
Օտարում			11,459					11,459
Վերագնահատում*								-
Դուրս գրում		519		1,350			640	2,509
Վերագնահատումից մնացածուրբյան ճշգրտում								-
Մնացորդ հաշվետու ժամանակաշրջանի վերջում	10,362,099	5,100,146	236,862	3,997,920	7,610	1,204,379	463,133	21,372,149
Կուտակված մնացածություն								
Մնացորդ նախորդ ժամանակաշրջանի սկզբում	2,226,187	3,316,703	169,850	1,819,087		99,490	61,903	7,693,220

Ավելացում	383,866	303,468	34,394	173,059		207,542	14,745	1,117,074
Օտարում								-
Վերագնահատումից մաշվածության ճշգրտում						25,180		25,180
Գուրս գրում		31,180	51,708	136				83,024
Մնացորդ նախորդ ժամանակաշրջանի վերջում	2,610,053	3,588,991	152,536	1,992,010		281,852	76,648	8,702,090
Ավելացում	191,933	152,594	13,832	86,051		62,079	7,448	513,937
Օտարում			11,459					11,459
Վերագնահատումից մաշվածության ճշգրտում								-
Գուրս գրում		273		1,164			47	1,484
Մնացորդ հաշվետու ժամանակաշրջանի վերջում	2,801,986	3,741,312	154,909	2,076,897		343,931	84,049	9,203,084
Ձուտ հաշվեկշռային արժեք								
հաշվետու ժամանակաշրջանի վերջում	7,560,113	1,358,834	81,953	1,921,023	7,610	860,448	379,084	12,169,065
նախորդ հաշվետու ժամանակաշրջանի վերջում	7,752,046	1,295,376	94,247	1,958,521	7,610	841,791	382,031	12,331,822

Ոչ նյութական ակտիվներ

	Համակարգային ծրագրեր	Լիցենզիաներ և վատահագրեր	Հեղինակային իրավունքներ	Այլ ոչ նյութական ակտիվներ	Ոչ նյութական ակտիվ գծով կապ. ներդ.	Ընդամենը
Սկզբնական արժեք						
Մնացորդ նախորդ ժամանակաշրջանի սկզբում	285,600	3,102,491	-	157,641	90,566	3,636,298
Ավելացում	2,777	203,843	-	-	1,600	208,220
Օտարում	-	-	-	-	-	-
Վերագնահատում	-	-	-	-	-	-
Արժեզրկում	-	-	-	-	-	-
Գուրս գրում		41,104				41,104
Մնացորդ նախորդ ժամանակաշրջանի վերջում	288,377	3,265,230	-	157,641	92,166	3,803,414
Ավելացում	4,209	117,856	-	-	-	122,065
Օտարում	-	-	-	-	-	-
Վերագնահատում*	-	-	-	-	-	-
Արժեզրկում	-	-	-	-	-	-
Գուրս գրում		1,440		1,946		3,386
Մնացորդ հաշվետու ժամանակաշրջանի վերջում	292,586	3,381,646	-	155,695	92,166	3,922,093
Կուտակված մաշվածություն						
Մնացորդ նախորդ ժամանակաշրջանի սկզբում	137,429	1,286,798		60,911	-	1,485,138
Ավելացում	19,637	390,473		18,143		428,253
Օտարում	-	-		-		-
Գուրս գրում		40,983				40,983
Արժեզրկում	-	-		-		-
Մնացորդ նախորդ ժամանակաշրջանի վերջում	157,066	1,636,288		79,054	-	1,872,408
Ավելացում	10,266	208,907		6,485		225,658
Օտարում	-	-		-		-
Գուրս գրում		1,440		1,946		3,386
Արժեզրկում	-	-		-		-
Մնացորդ հաշվետու ժամանակաշրջանի վերջում	167,332	1,843,755		83,593	-	2,094,680
Ձուտ հաշվեկշռային արժեք						
Հաշվետու ժամանակաշրջանի վերջում	125,254	1,537,891		72,102	92,166	1,827,413
Նախորդ հաշվետու ժամանակաշրջանի վերջում	131,311	1,628,942		78,587	92,166	1,931,006

Ծանոթագրություն 21. «Հետաձգված հարկային ակտիվներ»

Հետաձգված հարկային ակտիվների շարժ	Հաշվետու ժամանակաշրջան	Նախորդ ժամանակաշրջան
Մնացորդը ժամանակաշրջանի սկզբում	442,330	-
Ավելացում	-	442,330
Նվազում	-	-
Մնացորդը ժամանակաշրջանի վերջում	442,330	442,330

Ծանոթագրություն 22. «Այլ ակտիվներ»

Բանկային գործառնությունների գծով ստացվելիք գումարներ	Հաշվետու ժամանակաշրջան	Նախորդ ժամանակաշրջան
Ստացվելիք շահարժիմներ	-	-
Հավատարմագրային կտավարձան գործառնությունների գծով ստացվելիք գումարներ	-	-
Այլ գործառնություններից ստացվելիք գումարներ	418,412	736,413
Ընդամենը	418,412	736,413
Բանկային գործառնությունների գծով հնարավոր կորուստների պահուստ (ծանոթ. 7)	-57,073	-7,383
«Բանկային գործառնությունների գծով ստացվելիք գուտ գումարներ	361,339	729,030

Գեբիտորական պարտքեր և կանխավճարներ	Նախորդ ժամանակաշրջան	Նախորդ ժամանակաշրջան
Գեբիտորական պարտքեր բյուջեի գծով	6	33
Գեբիտորական պարտքեր մատակարարների գծով	-	-
Կանխավճարներ աշխատակիցներին	811	1,750
Կանխավճարներ մատակարարներին	589,735	501,497
Կանխավճարներ և գերավճարներ բյուջեի և պարտադիր սոցիալական ապահովագրության վճարների գծով	386,668	246
Այլ դեբիտորական պարտքեր և կանխավճարներ	1,361,001	1,570,677
Ընդամենը	2,338,221	2,074,203
Այլ ակտիվների գծով հնարավոր կորուստների պահուստ (ծանոթ. 7)	-34,168	-32,113
Ընդամենը	2,304,053	2,042,090
Այլ ակտիվներ		
Պահեստ	223,668	238,267
Ապագա ժամանակաշրջանի ծախսեր	82,245	82,633
Այլ ակտիվներ	2,225,137	1,842,066
Այլ ակտիվների գծով հնարավոր կորուստների պահուստ (ծանոթ. 7)	-23,078	-19,242
Ընդամենը	2,507,972	2,143,724
Ընդամենը այլ ակտիվներ	5,173,364	4,914,844

Ծանոթագրություն 23. «Պարտավորություններ քանկերի և այլ ֆինանսական կազմակերպությունների նկատմամբ»

Ընթացիկ հաշիվներ	Հաշվետու	Նախորդ ժամանակաշրջան
ՀՀ քանկերի	956	11,260
BBB-(Baa3) և քարձր վարկանիշ ունեցող բանկերի	-	-
BBB-(Baa3)-ից ցածր վարկանիշ ունեցող և վարկանիշ ունեցող բանկերի	112,597	40,047
Հաշվեզրված տոկոսներ	-	-
Ընդամենը	113,553	51,307
Միջբանկային վարկեր և ավանդներ, այլ		
ՀՀ Կենտրոնական բանկ		
- վարկեր *	36,665,773	16,979,155
- ռեպո (հետգնման) պաժամագրեր	135,999,953	143,499,958
- սվոպ	-	-
- այլ	-	-
ՀՀ քանկեր		
- վարկեր և ավանդներ	-	675,013
- ֆինանսական իվիճգ	-	-
- ռեպո (հետգնման) պաժամագրեր	-	-
- սվոպ	-	-
- այլ	10	10
BBB-(Baa3) և քարձր վարկանիշ ունեցող բանկեր		

- վարկեր և ավանդներ		
- ֆինանսական ռիսկեր		-
- ռեպո (հետգնման) պաժանագրեր		
- սվոպ	0	33,953
- այլ		-
BBB-(Baa3)-ից ցածր վարկամիչ ռոնցող և վարկամիչ չունեցող բանկեր		
- վարկեր և ավանդներ	7,736,987	9,602,801
- ֆինանսական ռիսկեր		-
- ռեպո (հետգնման) պաժանագրեր		
- սվոպ	0	57,715
- այլ	1,185,977	1,543,660
Հաշվեդրված տոկոսներ	373,290	367,005
Ընդամենը	181,961,990	172,759,270
Ֆինանսական կազմակերպություններ		
- ընթացիկ հաշիվներ	2,989,994	3,236,541
- վարկեր և ավանդներ	15,189,463	52,257,999
- ռեպո (հետգնման) պաժանագրեր		-
- սվոպ		-
- այլ	46,598	22,729
Հաշվեդրված տոկոսներ	136,110	475,608
Ընդամենը	18,362,165	55,992,877
Ընդամենը պարտավորություններ բանկերի և ֆինանսական կազմակերպությունների	200,437,708	228,803,454

30.06.2022թ. դրությամբ ՀՀ կենտրոնական բանկից ստացված վարկերում ներառված են նաև միջազգային ծրագրերով իրականացվող վարկավորման գումարները-14.497.560 հազ.դրամ և դրանց գծով հաշվեդրված տոկոսների գումարները –227.559 հազ.դրամ

Ծանոթագրություն 24. «Պարտավորություններ համախորհրդների նկատմամբ»

ՀՀ կառավարության և տեղական ինքնակառավարման մարմինների նկատմամբ	Հաշվետու ժամանակաշրջան	Նախորդ ժամանակաշրջան
Ընթացիկ հաշիվներ	291,409	529,321
Ժամկետային ավանդներ		
Վարկեր	112,163	134,103
Ռեպո (հետգնման) պայմանագրեր		-
Սվոպ		-
Այլ	105,820	103,798
Հաշվարկված տոկոսներ	243	322
Ընդամենը	509,635	767,544
ՀՀ ռեզիդենտ իրավաբանական անձանց,		
Ընթացիկ հաշիվներ	55,243,076	54,002,650
Ժամկետային ավանդներ	31,041,292	43,171,307
Ռեպո (հետգնման) պայմանագրեր	-	-
Սվոպ		-
Այլ	3,743,644	1,555,695
Հաշվարկված տոկոսներ	1,228,836	465,441
Ընդամենը	91,256,848	99,195,093
Ոչ ռեզիդենտ իրավաբանական անձանց,		
Ընթացիկ հաշիվներ	24,426,197	104,253,587
Ժամկետային ավանդներ	117,110	143,213
Ռեպո (հետգնման) պայմանագրեր		-
Սվոպ		-
Այլ	393	102,312
Հաշվարկված տոկոսներ	2,217	141
Ընդամենը	24,545,917	104,499,253
ՀՀ ռեզիդենտ անհատ ձեռնարկատերերի		
Ընթացիկ հաշիվներ	525,554	580,049

Ժամկետային ավանդներ	18,699	-
Ռեպր (հետզմման) պայմանագրեր	-	-
Սվոպ	-	-
Այլ	-	-
Հաշվարկված տոկոսներ	144	-
Ընդամենը	544,397	580,049
Ոչ ռեզիդենտ անհատ ձեռնարկատերերի		
Ընթացիկ հաշիվներ	258	39
Ժամկետային ավանդներ	-	-
Ռեպր (հետզմման) պայմանագրեր	-	-
Սվոպ	-	-
Այլ	-	-
Հաշվարկված տոկոսներ	-	-
Ընդամենը	258	39
ՀՀ ռեզիդենտ ֆիզիկական անձանց նկատմամբ		
Ընթացիկ հաշիվներ	30,380,265	34,476,108
Ժամկետային ավանդներ	273,090,383	289,543,445
Ռեպր (հետզմման) պայմանագրեր	-	-
Սվոպ	-	-
Այլ	483,341	445,688
Հաշվարկված տոկոսներ	6,235,473	6,021,587
Ընդամենը	310,189,462	330,486,828
Ոչ ռեզիդենտ ֆիզիկական անձանց նկատմամբ		
Ընթացիկ հաշիվներ	15,232,265	10,348,601
Ժամկետային ավանդներ	8,028,793	11,275,046
Ռեպր (հետզմման) պայմանագրեր	-	-
Սվոպ	-	-
Այլ	-	-
Հաշվարկված տոկոսներ	223,536	275,155
Ընդամենը	23,484,594	21,898,802

Ընդամենը պարտավորություններ հաճախորդների նկատմամբ	450,531,111	557,427,608
--	--------------------	--------------------

Պարտավորությունների պահովման միջոց հանդիսացող գումարների չափը կազմել է 31.12.2021թ – 19,014,069 հազ.դրամ, 30.06.2022թ- 19,154,052 հազ.դրամ :

2.Կառավարության նկատմամբ ժամկետային պարտավորություններում ներառված են միջազգային ֆինանսական կազմակերպություններից ԳՖԿ ՇԻԿ, Ժրագրի շրջանակներում ներգրավված գումարներ – 111.676 հազ.դրամ, հաշվարկված տոկոս - 243 հազ.դրամ :

Քանկի ավանդատուների/ժամկետային ավանդներ/ կառուցվածքը ըստ հաճախորդների քանակի հետևյալն է

	Հաշվետու ժամանակաշրջան	Նախորդ ժամանակաշրջան
ՀՀ ռեզիդենտ իրավաբանական անձինք	68	79
Ոչ ռեզիդենտ իրավաբանական անձինք	1	1
ՀՀ ռեզիդենտ ֆիզիկական անձինք	31,039	31,441
Ոչ ռեզիդենտ ֆիզիկական անձինք	309	339
Ընդամենը	31,417	31,860

Մանրագրություն 25. «Քանկի կողմից թողարկված արժեթղթեր»

Քանկի կողմից թողարկված արժեթղթեր	Հաշվետու ժամանակաշրջան	Նախորդ ժամանակաշրջան
Տոկոսային Արժեթղթեր	9,305,649	10,872,660
Ընդամենը	9,305,649	10,872,660

Ծանոթագրություն 26. «Շահույթ/վնասով վերազափվող իրական արժեքով հաշվառվող պարտավորություն»

Շահույթ/վնասով վերազափվող իրական արժեքով հաշվառվող պարտավորություն	Հաշվետու ժամանակաշրջան	Նախորդ ժամանակաշրջան
Առևտրային նպատակներով պահվող ածանցյալ	-	-
Ֆյուչերս	-	-
Ֆոթոկադ	-	-
Օպցիոն	-	-
Ավոյալ	-	-
ԱՊ	-	-
Հեջավորման ածանցյալ գործիքներ	-	-
Այլ	26,669,649	30,368,509
Ընդամենը	26,669,649	30,368,509

Ծանոթագրություն 27. «Վճարվելիք գումարներ»

Վճարվելիք գումարներ	Հաշվետու ժամանակաշրջան	Նախորդ ժամանակաշրջան
Շահարաժիհներ	-	-
Հավատարմագրային կառավարման	-	-
Ավանդների ապահովագրության գծով	245,300	232,895
Այլ	-	-
Ընդամենը	245,300	232,895

Ծանոթագրություն 28. «Հետաձգված հարկային պարտավորություններ»

Հետաձգված հարկային պարտավորությունների շարժը	Հաշվետու ժամանակաշրջան	Նախորդ ժամանակաշրջան
Մնացորդը ժամանակաշրջանի սկզբում	-	595,416
Ավելացում	-	-
Նվազում	-	595,416
Մնացորդը ժամանակաշրջանի վերջում	-	-

Ծանոթագրություն 29. «Այլ պարտավորություններ»

Այլ պարտավորություններ	Հաշվետու ժամանակաշրջան	Նախորդ ժամանակաշրջան
Հաշվարկային պարտավորություններ չեկերով և այլ վճարային փաստաթղթերով	-	-
Հաշվարկային պարտավորություններ ակրեդիտիվների գծով	-	-
Այլ հաշվարկներ գծով	-	-
Կրեդիտորական պարտքեր բյուջեի գծով	-	-
- շահութահարկի գծով	-	334,244
- ԱԱՀ-ի գծով	8,079	34,371
- այլ հարկերի ու տուրքերի գծով	285,571	368,079
- սոցիալական ապահովագրության վճարումների գծով	-	-
Պարտավորություններ աշխատակիցների նկատմամբ աշխատավարձի գծով	626,239	646,286
Կրեդիտորական պարտքեր մատակարարների նկատմամբ	84,052	131,233
Կրեդիտորական պարտքեր կանոնադրական կապիտալի համարման գծով	-	-
Այլ պարտավորություններ	974,997	937,501
Մնացորդը ժամանակաշրջանի վերջում	1,978,938	2,451,714

Ծանոթագրություն 30. «Կանոնադրական կապիտալ»

- ա) բանկի գրանցված և ամբողջությամբ վճարված բաժնետիրական կապիտալ – 170,092.515 հազ.դրամ,
- բ) բանկի թողարկած և տեղաբաշխված սովորական բաժնետոմսերի բանակը- 206.260 հատ, ամվանական արժեքը –824.651 դրամ
- գ) հաշվետու ժամանակաշրջանի վերջի դրությամբ բանկի մասնակիցներն են՝

Նշանակիչ մասնակցի անունը/անվանումը	Բանկում ըմբռնած մասնակցության գումարը	Բանկում ըմբռնած մասնակցության չափը տոկոսային հարաբերությամբ	Մասնակցի գործունեության տեսակը (ըրազարկում անձանց համար)
ԷՄ ԷՖ ԷՄ Գորբալ Ինվեստ ՍՊԸ	127,568,562	75	
Բնակարան Երիտասարդների ՎՎԿ ՓԲԸ	42,523,953	25	
	170,092,515	100	

Ծանոթագրություն 32. «Վերագնահատման և վերաչափման պահուստներ, կապիտալի այլ տարրեր»

«Վերագնահատման և վերաչափման պահուստներ»

Այս ծանոթագրության տարրերն են՝

Վերագնահատման պահուստներ	Հաշվետու ժամանակաշրջան	Նախորդ ժամանակաշրջան
Վաճառքի համար նախատեսված ներդրումների վերագնահատումից առաջացած շիբացված	(2,441,525)	(1,097,338)
Հիմնական միջոցների վերագնահատման պահուստ	468,524	468,524
Այլ պահուստներ	-	-
Ընդամենը վերագնահատման պահուստներ	(1,973,001)	(628,814)

«Մեփական կապիտալի այլ տարրեր»

Պահուստներ

Այլ պահուստներ	Հաշվետու ժամանակաշրջան	Նախորդ ժամանակաշրջան
Գլխավոր պահուստ		
Սկզբնական մնացորդ	917,427	913,027
Ավելացում		4,400
Նվազում	-	-
Վերջնական մնացորդ	917,427	917,427

Ծանոթագրություն 33. «Չրաշխված շահույթ»

Չրաշխված շահույթ	Հաշվետու ժամանակաշրջան	Նախորդ ժամանակաշրջան
Սկզբնական մնացորդ	(13,705,452)	9,768,416
Ավելացում	426,835	-
Նվազում *	-	23,473,868
Վերջնական մնացորդ	(13,278,617)	(13,705,452)

Ծանոթագրություն 34. «Պահուստներ, պայմանական դեպքեր և պոտենցիալ պարտավորություններ

Պահուստներ		Հաշվետու ժամանակաշրջան	Նախորդ ժամանակաշրջան
Սկզբնական մնացորդ	Ծանոթ. 7	995,843	1,288,024
Պահուստին կատարված մասհանումներ		836,888	1,273,875
Պահուստի օգտագործում		-879,465	-1,566,056
Պահուստին կատարված գուտ մասհանումներ		-42,577	-292,181

Վերջնական մնացորդ		953,266	995,843
--------------------------	--	----------------	----------------

Բանկի իրավական պարտավորությունները

Բանկը իր գործունեությունը ծավալում է օրենսդրությամբ նախատեսված պահանջների շրջանակներում և իր իրավական պարտավորությունների գծով լրացուցիչ պահուստավորումների անհրաժեշտություն չկա:

Բանկի հարկային պարտավորությունները

Բանկն ամբողջությամբ կատարել է իր հարկային պարտավորությունները և իր հարկային պարտավորությունների գծով լրացուցիչ պահուստավորումների անհրաժեշտություն չկա:

Վարկային դիսկ պարունակող հետհաշվեկշռային հոդվածների գծով քանկի պայմանական պարտավորությունները /հաշվի չարած պահուստավորված գումարը/

	Հաշվետու ժամանակաշրջան	Նախորդ ժամանակաշրջան
Չօգտագործված վարկային գծեր	10,529,727	13,406,439
Տրամադրված երաշխիքներ	63,901,311	70,394,453
Տրամադրված ակրեդիտիվներ		
Նշված հոդվածների գծով պահուստ (ծանոթ. 7)	(953,266)	(995,843)
Վերջնական մնացորդ	73,477,772	82,805,049

Պարտավորություններ գործառնական վարձակալության գծով

Վարձակալված տարածքներն են՝

- բ.Երևան – Արգախ մասնաճյուղ
- բ.Թալին - Թալին մասնաճյուղ
- բ.Մասիս - Մասիս մասնաճյուղ
- բ.Աշտարակ - Աշտարակ մասնաճյուղ
- բ.Գավառ- Գավառ մասնաճյուղ
- բ.Երևան- Կոմիտաս մասնաճյուղ
- բ. Արբիկ- Արբիկ մասնաճյուղ
- բ.Սևան - Սևան մասնաճյուղ
- բ.Մարտունի - Ալաշկերտ մասնաճյուղ
- բ.Արտաշատ - Արտաշատ մասնաճյուղ
- բ.Երևան - Արարիկի մասնաճյուղ
- բ.Երևան - Ավան մասնաճյուղ
- բ.Ապարան - Ապարան մասնաճյուղ
- բ.Երևան - Արտաշիսյան մասնաճյուղ
- բ.Երևան - Արարատյան մասնաճյուղ
- բ.Երևան - Տերյան մասնաճյուղ
- բ.Երևան - Տերևան մասնաճյուղ
- բ Երևան - Տաշիր մասնաճյուղ
- բ.Հրազդան - Հրազդան մասնաճյուղ
- բ.Երևան - Քաջագունի մասնաճյուղ
- բ.Երևան - Դավթաշեն մասնաճյուղ
- բ.Երևան - Աջափնյակ մասնաճյուղ
- բ.Կապան - Կապան մասնաճյուղ
- բ.Երևան - Մուսիկ մասնաճյուղ
- բ.Երևան - Զվարթնոց մասնաճյուղ
- բ.Իջևան - Իջևան մասնաճյուղ
- բ.Երևան - Նորազգավիթ մասնաճյուղ

բ.Երևան - Նոր Արեշ մասնաճյուղ
 բ.Երևան - Էրեբունի մասնաճյուղ
 բ.Վանանոր - Լոռի մասնաճյուղ
 բ.Տաշիր - Զորագետ մասնաճյուղ

Ֆինանսական վարձակալության գծով վճարվելիք ասպագա ընդհանուր նվազագույն վարձավճարների կառուցվածքը.

(հազ. դրամ)

Վարձավճարներ	Արտարժույթիմ համարժեք դրամով վճարման ենթակա գումարներ	ՀՀ դրամով վճարման ենթակա գումարներ
Վարձավճարներ		958,280
Ընդամենը		958,280

Բանկի կապակցված կողմերի հետ գործարքները իրականացվել են շտկայում գործող պայմաններից և տվյալագրություններից ելնելով

Հաճախորդներին տրված վարկեր և փոխառություններ	Հաշվետու ժամանակաշրջան	Նախորդ ժամանակաշրջան
	01.01.22-30.06.22	01.01.21-31.12.21
Մնացորդը առ 1 հունվարի	16,613,678	26,964,623
Տարվա ընթացքում տրամադրված վարկեր և փոխառություններ	1,292,715	6,062,360
Տարվա ընթացքում մարված վարկեր և փոխառություններ	14,979,065	16,413,305
Մնացորդ	2,927,328	16,613,678
Տնկտային եկամուտ	387,729	1,961,468

Վարկերը տրամադրված են բանկի ղեկավարներին, նրանց հետ փոխկապակցված անձանց:

Պարտավորություններ հաճախորդների նկատմամբ	Հաշվետու ժամանակաշրջան	Նախորդ ժամանակաշրջան
	01.01.22-30.06.22	01.01.21-31.12.21
Մնացորդը առ 1 հունվարի	7,709,653	15,329,065
Տարվա ընթացքում ստացված գումարներ	266,858,365	101,574,822
Տարվա ընթացքում վճարված գումարներ	267,594,338	109,194,234
Մնացորդ	6,973,680	7,709,653
Տնկտային ծախս	623,019	1,902,913

Բանկի ղեկավարությանը վճարված աշխատավարձ և դրան հավասարեցված վճարներ	Հաշվետու ժամանակաշրջան	Նախորդ ժամանակաշրջան
	01.01.22-30.06.22	01.01.21-31.12.21
Բանկի կողմից		
- աշխատավարձ	147,723	246,361
- պարգևատրում		
Բանկի գործադիր մարմնին		
- աշխատավարձ	136,273	265,988
- պարգևատրում	100	5,700
Բանկի ներքին ատյուխին		
- աշխատավարձ	26,668	57,991
- պարգևատրում	100	4,950
Ընդամենը	310,864	580,990

Ծանոթագրություն 36. «Ֆինանսական ռիսկերի վերաբերյալ նվազագույն քացահայտումներ»

1. Վարկային ռիսկ

Վարկային ռիսկերի կառավարման գլխավոր խնդիրը Բանկի համար հանդիսանում է վարկային ռիսկերի ժամանակին (երբեմն, նույնիսկ, նախքան վարկի տրամադրումը) բացահայտումը, գնահատումը և որսնց նվազեցման ուղղությամբ համապատասխան քայլերի իրականացումը:

Բանկում վարկային ռիսկը գնահատվում է ինչպես յուրաքանչյուր վարկառուի, այնպես էլ ամբողջ վարկային պորտֆելի գծով:

Բանկի կողմից մշակված համապատասխան մեթոդաբանության համաձայն՝ նախքան վարկի տրամադրումը, գնահատվում է պոտենցիալ վարկառուի վարկունակությունը: Վարկային ռիսկի կանխարգելման տեսանկյունից, վարկափորձան ժամանակ էապես կարևորվում է այնպիսի սկզբունքների պահպանումը, ինչպիսիք են վարկի ապահովվածությունն ու նպատակայնությունը: Վարկի տրամադրումից հետո, վարկային պայմանագրի գործողության ամբողջ ընթացքում, Բանկի կողմից իրականացվում է վարկի մոնիթորինգ՝ վարկառուի վնասունակությունը և վարկի ապահովվածությունը պարբերաբար գնահատելու և հնարավոր վարկային ռիսկի գապան ուղղությամբ համապատասխան քայլեր ձեռնարկելու նպատակով:

Պարբերաբար վերլուծության է ենթարկվում նաև Բանկի ընդհանուր վարկային պորտֆելը՝ ըստ տնտեսության ճյուղերի, համախորհրդների և վարկատեսակների, պորտֆելի դիվերսիֆիկացիան և որակը ապահովելու նպատակով: Բանկի խորհրդի կողմից հաստատված համապատասխան մեթոդի իրավական ակտով սահմանված են վարկային ռիսկը գապող մեթոդաբանության նորմատիվներ (տնտեսության մեկ ճյուղի գծով ռիսկի առավելագույն չափի, վարկային ընդհանուր ռիսկի առավելագույն չափի, վարկային պորտֆելի որակի ռիսկի առավելագույն չափի)՝ ըստ առանձին վարկատեսակների, մեկ փոխառուի գծով ռիսկի առավելագույն չափի, խոշոր փոխառուների գծով ռիսկի առավելագույն չափի, Բանկի հետ կապված մեկ անձի գծով ռիսկի առավելագույն չափի, Բանկի հետ կապված բոլոր անձանց գծով ռիսկի առավելագույն չափի և այլն (վերջիններս ավելի խիստ են, քան ՀՀ կենտրոնական բանկի կողմից սահմանված համապատասխան նորմատիվները):

Վարկային ռիսկի գապան գործում Բանկում խիստ կարևորվում է նաև Վարկային կոմիտեի գործունեությունը: Վարկային կոմիտեն հանդիսանում է Բանկի վարկային քաղաքականությունն իրականացնող մարմին, որի նպատակն է Բանկի վարկային գործունեության կառավարումը և որակյալ վարկային պորտֆելի ձևավորումը: Վարկային կոմիտեի կազմակերպումը և կայացնել վարկային ռիսկ պարունակող գործարքների իրականացման և սպասարկման հետ կապված մասնագիտական կոլեգիալ արձանագրային կամ վերջնական որոշում:

2. Մշխարհագրական կենտրոնացումներ

30.06.22

Հոդվածի անվանումը	ՀՀ	ՏՀԶԿ երկմեր	Ոչ ՏՀԶԿ երկմեր	Ընդամենը
Ավտիվներ				
Կանխիկ դրամական միջոցներ և մնացորդներ ՀՀ	76,072,406			76,072,406
Պահանջներ քանկերի և այլ ֆին. կազմ.	11,964,883	1,032,438	9,196,303	22,193,624
Շահույթ վնասով վերաչափվող իրական արժեքով հաշվառվող ֆին.ակտիվներ	26,669,649	-	-	26,669,649
Հանախորդներին տրված ամորտիզացված արժեքով հաշվառվող վարկեր և փոխառություններ	457,481,028	1,343,432	73,325,749	532,150,209
Բրանկան արժեքով՝ այլ համապարփակ ֆինանսական արդյունքի միջոցով չափվող ֆինանսական ակտիվներ	35,932,323	19,968	-	35,952,291
Ամորտիզացված արժեքով հաշվառվող այլ ֆինանսական ակտիվներ	124,872,149	-	-	124,872,149
Այլ ակտիվներ	3,925,311	4,318	1,243,735	5,173,364
Ընդամենը ակտիվներ	736,917,749	2,400,156	83,765,787	823,083,692
Պարտավորություններ				
Պարտավորություններ քանկերի և այլ ֆին. կազմ.	191,353,857	46,880	9,036,971	200,437,708
Պարտավորություններ հանախորդների նկատմամբ	402,500,341	5,660,717	42,370,053	450,531,111
հաշվառվող ֆին.պարտավորություններ	26,669,649	-	-	26,669,649
Այլ պարտավորություններ	1,963,056	15,882	-	1,978,938
Ընդամենը պարտավորություններ	622,486,903	5,723,479	51,407,024	679,617,406
Ձուտ դիրք	114,430,846	(3,323,323)	32,358,763	143,466,286

31.12.21

Հոդվածի անվանումը	ՀՀ	ՏՀԶԿ երկմեր	Ոչ ՏՀԶԿ երկմեր	Ընդամենը
Ավտիվներ				
Կանխիկ դրամական միջոցներ և մնացորդներ ՀՀ նկատմամբ	51,868,227	-	-	51,868,227
Պահանջներ քանկերի և այլ ֆին. կազմ.	12,250,791	1,006,763	3,926,932	17,184,486
Շահույթ վնասով վերաչափվող իրական արժեքով հաշվառվող ֆին.ակտիվներ	30,368,509	-	-	30,368,509
Հանախորդներին տրված ամորտիզացված արժեքով հաշվառվող վարկեր և փոխառություններ	504,359,821	1,461,310	71,540,827	577,361,958

Իրական արժեքով այլ համապարիսկ ֆինանսական արդյունքի միջոցով չափվող ֆինանսական ակտիվներ	155,516,942	22,417	-	155,539,359
Ամորտիզացված արժեքով հաշվառվող այլ ֆինանսական ակտիվներ	-	-	-	-
Այլ ակտիվներ	3,659,832	8,237	1,246,775	4,914,844
Ընդամենը ակտիվներ	758,024,122	2,498,727	76,714,534	837,237,383
Պարտավորություններ				
Պարտավորություններ քանկերի և այլ ֆին. կազմ	217,511,651	9,358	11,282,445	228,803,454
Պարտավորություններ հանստորյունների նկատմամբ	431,029,515	5,966,369	120,431,724	557,427,608
Շահույթ վնասով վերաչափվող իրական արժեքով հաշվառվող ֆին. պարտավորություններ	30,368,509	-	-	30,368,509
Այլ պարտավորություններ	2,434,428	17,286	-	2,451,714
Ընդամենը պարտավորություններ	681,344,103	5,993,013	131,714,169	819,051,285
Ձուտ դեղք	76,680,019	(3,494,286)	(54,999,635)	18,186,098

ՏՀԶԿ* Տնտեսական Համագործակցության և Զարգացման Կազմակերպություն

Վարկային ռիսկ պարունակող ակտիվների վերլուծությունը ըստ տնտեսության սեգմենտների և ռիսկայնության

30.06.22

Ավաիվներ	Աշխատող ակտիվներ	Գաշխատող ակտիվներ			
		Ստանդարտ/ Ոչ ռիսկային	Հսկվող/ Ուիսկային	Ոչ ստանդարտ/ Սրջին ռիսկային	Կասկածելի/ Բարձր ռիսկային
Վարկեր և փոխառվություններ այլ բլում	491,945,356	6,711,400	1,942,040	31,551,413	
	97,391	4,707	1,139	730	
1. Գյուղատնտեսություն, անտառային տնտեսություն և ձկնորսություն գումար	9,104,760	298,574	8,660	572,923	
քանակ	287	7	4	9	
2. Հանրագործական արդյունաբերություն և բազաների շահագործում գումար	17,790,094	-	-	-	
քանակ	24	-	-	-	
3. Մշակող արդյունաբերություն գումար	39,505,550	323,394	5,396	2,499	
քանակ	100	5	2	1	
4. Էլեկտրակամրայան, գազի, գոլորշու և լավորակ օդի մատակարարում գումար	13,702,405	-	-	-	
քանակ	26	-	-	-	
5. Ջրամատակարարում, կոյուղի, քափոնների կառավարում և վերանյակում գումար	4,262	-	-	-	
քանակ	2	-	-	-	
6. Շինարարություն գումար	97,307,353	547,625	5,201	218,893	
քանակ	167	9	2	1	
7. Առևտուր գումար	101,964,872	97,218	384,299	24,766,980	
քանակ	671	20	16	17	
8. Փոխադրումներ և պահեստային տնտեսություն գումար	7,426,264	4,348	5,943	64,514	
քանակ	38	1	3	1	
9. Կեցության և հանրային սննդի կազմակերպում գումար	18,513,028	367,363	1,156	4,157,408	
քանակ	66	2	1	19	
10. Տեղեկատվություն և կապ գումար	4,200,338	5,049	-	-	
քանակ	25	1	-	-	
11. Անշարժ գույքի հետ կապված գործունեություն գումար	1,039,538	-	-	-	
քանակ	4	-	-	-	
12. Մասնագիտական, գիտական և տեխնիկական գործունեություն գումար	21,764,714	3,131	-	-	
քանակ	25	1	-	-	
13. Կրթություն գումար	2,906,240	3,153	71	217	

	քանակ	422	13	1	1
14. Առողջապահություն	գումար	545,535	2,399	2,806	-
	քանակ	25	1	1	-
15.Մշակույթ, զվարճություն, հանգիստ	գումար	5,192,558	-	-	-
	քանակ	18	-	-	-
16. Տնտեսության այլ ճյուղեր	գումար	27,976,703	7,630	-	1,043,471
	քանակ	105	3	-	2
17. Հիպոթեկային վարկեր	գումար	52,196,928	439,469	87,358	28,905
	քանակ	3,827	51	17	7
18. Սպառողական և այլ վարկեր	գումար	70,804,214	4,612,047	1,441,150	695,603
	քանակ	91,559	4,593	1,092	672
Գեթիտորական պարտքեր	գումար	5,432,954	29,434	7,412	48,663
	քանակ	11,658	1,070	406	726
Ինվեստիցիոն արժեթղթեր	գումար	5,015,276			
	քանակ	4			
Հետաշվեկշռային հոդվածներ,	գումար	72,633,774	842,768	1,126	104
	քանակ	3,382	81	5	2
այդ թվում՝	գումար	62,216,933	828,473		
	քանակ	1,031	33		
ակրեդիտիվներ	գումար				
	քանակ				

31.12.21

Ավաիվներ	Աշխատող ակտիվներ	Գաշխատող ակտիվներ			
		Ստանդարտ/ Ոչ ռիսկային	Հսկվող/ Ռիսկային	Ոչ ստանդարտ/ Միջին ռիսկային	Կասկածելի/ Բարձր ռիսկային
Վարկեր և փոխառություններ այդ թվում՝	543,229,371	6,634,141	3,319,907	24,178,539	
	69,672	1,935	863	643	
1. Գյուղատնտեսություն, անտառային տնտեսություն և ձկնորսություն	գումար	11,625,374	401,716	6,561	667
	քանակ	333	11	3	1
2. Հանրագործական արդյունաբերություն և բազմահանրերի շահագործում	գումար	19,495,796			-
	քանակ	27			-
3. Մշակող արդյունաբերություն	գումար	44,705,176	5,703	92,994	2,853
	քանակ	101	2	2	1
4. Էլեկտրակառուցման, գազի, գոլորշու և լավորակ օդի մատակարարում	գումար	15,735,033			130,821
	քանակ	30			5
5. Ջրամատակարարում, կոյուղի, թափոնների կառավարում և վերանշակում	գումար	6,322	-	-	-
	քանակ	3	-	-	-
6. Ենթակառուցվածք	գումար	106,242,536	176,871		
	քանակ	170	2		
7. Առևտուր	գումար	116,209,429	2,696,286	713,750	23,524,678
	քանակ	743	34	17	6
8. Փոխադրումներ և պահեստային տնտեսություն	գումար	11,684,065	74,337		
	քանակ	47	1		
9. Կեցության և հանրային սննդի կազմակերպում	գումար	43,166,368	295,356	109,857	
	քանակ	88	3	4	
10. Տեղեկատվություն և կապ	գումար	4,229,347	-	-	-
	քանակ	28	-	-	-
11.Անշարժ գույքի հետ կապված գործունեություն	գումար	686,796	-	-	-
	քանակ	4	-	-	-
12. Մասնագիտական, գիտական և տեխնիկական	գումար	23,368,110	-	-	-

րանակ	31	-	-	-
13.Կրթություն	3,659,395	1,931	26	260
րանակ	428	8	1	2
14. Առողջապահություն	567,412	-	-	-
րանակ	28	-	-	-
15.Մշակույթ, վարճություն, հանգիստ	7,968,626	-	209,792	-
րանակ	22	-	4	-
16. Տնտեսության այլ ճյուղեր	31,808,954	-	1,453	-
րանակ	109	-	1	-
17. Հիպոթեկային վարկեր	41,726,600	243,394	49,742	13,584
րանակ	3,270	35	15	7
18. Սպառողական և այլ վարկեր	60,344,032	2,738,547	2,135,732	505,676
րանակ	64,210	1,839	816	621
Գերխտրական պարտքեր	5,165,829	38,234	8,864	5,011
րանակ	11,956	923	521	547
Ինվեստիցիոն արժեթղթեր	54,405			
րանակ	3			
Հետհաշվեկշռային հոդվածներ,	82,386,922	417,311	708	108
րանակ	3,986	28	5	3
այլ թվում	69,524,849			390,850
րանակ	1,027			4
ակրեդիտավիճեր				
րանակ				

Վարկային պորտֆելի վերլուծությունը ըստ տարածաշրջանների և ռիսկայնության

31.12.21

Վարկեր և փոխառվածքներ այլ թվում՝	Աշխատող ակտիվներ	Չաշխատող ակտիվներ			
		Մտանցարտ/ Ոչ ռիսկային	Հսկվող/ Ռիսկային	Ոչ ստանդարտ/ Միջին ռիսկային	Կասկածելի/ Բարձր ռիսկային
1. ՀՀ ռեզիդենտներին	493,874,329	6,614,916	3,163,717	706,859	
2. Ոչ ռեզիդենտներին	49,355,042	19,225	156,190	23,471,680	
Ընդամենը	543,229,371	6,634,141	3,319,907	24,178,539	

Ոչ Ռեզիդենտներին տրված վարկեր 31.12.21

Ակտիվներ	Աշխատող ակտիվներ	Չաշխատող ակտիվներ			
		Մտանցարտ/ Ոչ ռիսկային	Հսկվող/ Ռիսկային	Ոչ ստանդարտ/ Միջին ռիսկային	Կասկածելի/ Բարձր ռիսկային
Վարկեր և փոխառվածքներ այլ թվում՝	49,355,042	19,225	156,190	23,471,680	
	48	1	2	3	
1. Գյուղատնտեսություն, անտառային տնտեսություն և ձկնորսություն	737	-	-	-	
րանակ	1	-	-	-	
2. Հանրագործական արդյունաբերություն և քաղաքացիական շահագործում	530	-	-	-	
րանակ	1	-	-	-	
3. Մշակող արդյունաբերություն	-	-	-	-	
րանակ	-	-	-	-	
4. Էլեկտրականության, գազի, գոլորշու և լավորակ օդի մատակարարում	-	-	-	-	
րանակ	-	-	-	-	

5. Ջրամատակարարում, կոյուղի, բափոցների կառավարում և վերանշակում	գումար	-	-	-	-
քանակ		-	-	-	-
6. Ըննարարություն	գումար	-	-	-	-
քանակ		-	-	-	-
7. Առևտուր	գումար	48,560,708		62,656	23,471,680
քանակ		17		1	3
8. Փոխադրումներ և պահեստային տնտեսություն	գումար	-	-	-	-
քանակ		-	-	-	-
9. Կեցության և հանրային սննդի կազմակերպում	գումար	1,192	-	-	-
քանակ		1	-	-	-
10. Տեղեկատվություն և կապ	գումար	-	-	-	-
քանակ		-	-	-	-
11. Անշարժ գույքի հետ կապված գործունեություն այլ թվում	գումար	-	-	-	-
քանակ		-	-	-	-
12. Մասնագիտական, գիտական և տեխնիկական գործունեություն	գումար	-	-	-	-
քանակ		-	-	-	-
13. Կրթություն	գումար	-	-	-	-
քանակ		-	-	-	-
14. Առողջապահություն	գումար	-	-	-	-
քանակ		-	-	-	-
15. Աշակերտ, զվարճություն, հանգիստ	գումար	-	-	-	-
քանակ		-	-	-	-
16. Տնտեսության այլ ճյուղեր	գումար	-	-	-	-
քանակ		-	-	-	-
17. Հիպոթեկային վարկեր	գումար	9,957	-	-	-
քանակ		2	-	-	-
18. Սպառողական և այլ վարկեր	գումար	781,918	19,225	93,534	-
քանակ		26	1	1	-

30.06.22

Ակտիվներ	Աշխատող ակտիվներ		Չաշխատող ակտիվներ		
	Ստանդարտ/ Ոչ ռիսկային	Հսկվող/ Ռիսկային	Ոչ ստանդարտ/ Միջին ռիսկային	Կասկածելի/ Բարձր ռիսկային	Անհուսալի
Վարկեր, այլ թվում					
1. ՀՀ ռեզիդենտներին	441,658,533	6,538,645	1,853,620	7,430,230	
2. Ոչ ռեզիդենտներին	50,286,823	172,755	88,420	24,121,183	
Ընդամենը	491,945,356	6,711,400	1,942,040	31,551,413	

Ոչ Ռեզիդենտներին տրված վարկեր 30.06.22

Ակտիվներ	Աշխատող ակտիվներ		Չաշխատող ակտիվներ		
	Ստանդարտ/ Ոչ ռիսկային	Հսկվող/ Ռիսկային	Ոչ ստանդարտ/ Միջին ռիսկային	Կասկածելի/ Բարձր ռիսկային	Անհուսալի
Վարկեր և փոխադրություններ այլ թվում	50,286,823	172,755	88,420	24,121,183	
	66	8	3	3	
1. Գյուղատնտեսություն, անտառային տնտեսություն և ձկնորսություն	295	-	-	-	

քանակ				-	-
2. Հանրագործական արդյունաբերություն և բազմաճյուղի շահագործում	գումար			-	-
քանակ				-	-
3. Մշակող արդյունաբերություն	գումար	-	-	-	-
քանակ		-	-	-	-
4. Էլեկտրականություն, գազի, զոլորչու և լավորակ օդի մատակարարում	գումար	-	-	-	-
քանակ		-	-	-	-
5. Ջրամատակարարում, կոյուղի, բափոնների կառավարում և վերանշակում	գումար	-	-	-	-
քանակ		-	-	-	-
6. Եինարարություն	գումար	-	-	-	-
քանակ		-	-	-	-
7. Առևտուր	գումար	49,480,665	-	-	24,121,183
քանակ		14	-	-	3
8. Փոխադրումներ և պահեստային տնտեսություն	գումար	-	-	-	-
քանակ		-	-	-	-
9. Կեցության և հանրային սննդի կազմակերպում	գումար	476	-	-	-
քանակ		1	-	-	-
10. Տեղեկատվություն և կապ	գումար	-	-	-	-
քանակ		-	-	-	-
11. Անշարժ գույքի հետ կապված գործունեություն այլ բլում՝	գումար	-	-	-	-
քանակ		-	-	-	-
12. Մասնագիտական, գիտական և տեխնիկական գործունեություն	գումար	-	-	-	-
քանակ		-	-	-	-
13. Կրթություն	գումար	-	-	-	-
քանակ		-	-	-	-
14. Առողջապահություն	գումար	-	-	-	-
քանակ		-	-	-	-
15. Մշակույթ, զվարճություն, հանգիստ	գումար	-	-	-	-
քանակ		-	-	-	-
16. Տնտեսության այլ ճյուղեր	գումար	-	-	-	-
քանակ		-	-	-	-
17. Հիպոթեկային վարկեր	գումար	19,435	-	-	-
քանակ		3	-	-	-
18. Սպառողական և այլ վարկեր	գումար	785,952	172,755	88,420	-
քանակ		47	8	3	-

Շուկայական ռիսկ

Արտարժույթային ռիսկ

Բանկում արտարժույթային ռիսկը գնահատվում է միջազգային սրբակտիվայում ընդունված VaR (Value at Risk) մոդելով, որը որոշակի հավանականությամբ կանխատեսում է արտարժույթի՝ ապագայում սպասվող առավելագույն տատանման մակարդակը՝ հաշվարկելով Բանկի հավանական կորստի առավելագույն մեծությունը:

Արտարժույթային ռիսկի գնահատման նպատակով Բանկում իրականացվում է արտարժույթային դիրքերի ամենօրյա մոնիթորինգ: Իսկ արտարժույթային բաց դիրքերի առկայության դեպքում՝ հնարավոր կորստունեքից խուսափելու նպատակով կիրառվում են հեջավորման գործիքներ:

Բանկի արտարժույթի ռիսկի վերլուծությունն ըստ ֆինանսական ակտիվների և պարտավորությունների.

30.06.2022

	ՀՀ դրամ	I խմբի արտարժույթ*	II խմբի արտարժույթ**	Ընդամենը
Ակտիվներ				
Կանխիկ դրամական միջոցներ և մնացորդներ ՀՀ ԿԲ-ում	44,845,556	30,649,241	577,609	76,072,406

Թանկարժեք մետաղների բանկային ստանդարտացված ձուլակտոր	-	14,208	-	14,208
Պահանջներ բանկերի և այլ ֆին. կազմ. նկատմամբ	9,609,840	4,052,431	8,531,353	22,193,624
Շահույթ վնասով վերաչափվող իրական արժեքով հաշվառվող ֆին.ակտիվներ	26,669,649	-	-	26,669,649
Հանախորդներին տրված ամորտիզացված արժեքով հաշվառվող վարկեր և փոխառություններ	325,256,124	204,351,489	2,542,596	532,150,209
Իրական արժեքով այլ համապարփակ ֆինանսական արդյունքի միջոցով չափվող ֆինանսական ակտիվներ	35,328,878	623,413	-	35,952,291
Ամորտիզացված արժեքով հաշվառվող այլ ֆինանսական ակտիվներ	124,872,149	-	-	124,872,149
Այլ	5,027,187	138,796	7,381	5,173,364
Ընդամենը ակտիվներ	571,609,383	239,829,578	11,658,939	823,097,900
Պարտավորություններ				
Պարտավորություններ բանկերի և այլ ֆին. կազմ. նկատմամբ	189,061,296	11,372,566	3,846	200,437,708
Պարտավորություններ հանախորդների նկատմամբ	295,824,957	141,049,463	13,656,691	450,531,111
Բանկի կողմից բողոքված արժեքորբեր	254,092	9,051,557	-	9,305,649
Շահույթ/վնասով վերաչափվող իրական արժեքով հաշվառվող պարտավորություն	26,669,649	-	-	26,669,649
Այլ պարտավորություններ	1,962,938	16,000	-	1,978,938
Ընդամենը պարտավորություններ	513,772,932	161,489,586	13,660,537	688,923,055
Չուտ դիրք	57,836,451	78,339,992	(2,001,598)	134,174,845

31.12.21

	ՀՀ դրամ	I խմբի արտարժույթ*	II խմբի արտարժույթ**	Ընդամենը
Ակտիվներ				
Կանխիկ դրամական միջոցներ և մնացորդներ ՀՀ	29,180,610	21,708,645	978,972	51,868,227
Թանկարժեք մետաղների բանկային	-	16,812	-	16,812
Պահանջներ բանկերի և այլ ֆին. կազմ. նկատմամբ	9,452,946	6,359,705	1,371,835	17,184,486
Շահույթ վնասով վերաչափվող իրական արժեքով հաշվառվող ֆին.ակտիվներ	30,368,509	-	-	30,368,509
Հանախորդներին տրված ամորտիզացված արժեքով հաշվառվող վարկեր և փոխառություններ	307,319,501	267,625,248	2,417,209	577,361,958
Իրական արժեքով այլ համապարփակ ֆինանսական արդյունքի միջոցով չափվող ֆինանսական ակտիվներ	154,683,368	855,991	-	155,539,359
Ամորտիզացված արժեքով հաշվառվող այլ ֆինանսական ակտիվներ	-	-	-	-
Այլ	4,746,921	136,703	31,220	4,914,844
Ընդամենը ակտիվներ	535,751,855	296,703,104	4,799,236	837,254,195
Պարտավորություններ				
Պարտավորություններ բանկերի և այլ ֆին. կազմ.	213,831,621	14,557,398	414,435	228,803,454
Պարտավորություններ հանախորդների նկատմամբ	303,389,213	222,786,490	31,251,905	557,427,608
Բանկի կողմից բողոքված արժեքորբեր	253,400	10,619,260	-	10,872,660
Շահույթ/վնասով վերաչափվող իրական արժեքով հաշվառվող պարտավորություն	30,368,509	-	-	30,368,509
Այլ պարտավորություններ	2,433,279	18,435	-	2,451,714
Ընդամենը պարտավորություններ	550,276,022	247,981,583	31,666,340	829,923,945
Չուտ դիրք	(14,524,167)	48,721,521	(26,867,104)	7,330,250

* «I խմբի արտարժույթ» կազմը՝ ԱՄՆ դոլար, Աճգլիական ֆունտ ստերլինգ, Եվրո, Ըվեյսարական ֆրանկ, Ռուսկոլ մետաղական հաշիվ:

** «II խմբի արտարժույթի» կազմը՝ Ռուսական ռուբլի, Վրացական լարի:

Բանկի արտարժույթի ռիսկի վերլուծությունն ըստ ածանցյալ ֆինանսական գործիքների տեսակների.

Ածանցյալ ֆինանսական գործիքների	ՀՀ դրամ	I խմբի	II խմբի	Ընդամենը
---------------------------------------	----------------	---------------	----------------	-----------------

	արտարժույթ*	արտարժույթ**		
Ֆուժերային գործիքների գծով				
- պարտավորումներ				
- պահանջներ				
Ֆորվարդային գործիքների գծով				
- պարտավորումներ				
- պահանջներ				
Օպցիոնների գծով				
- պարտավորումներ				
- պահանջներ				
Սվախների գծով				
- պարտավորումներ				
- պահանջներ				
Այլ ածանցյալ գործիքների գծով				
- պարտավորումներ				
- պահանջներ				
Ձուտ դիրք ըստ ածանցյալ ֆինանսական գործիքների	-	-	-	-
Ձուտ ըաց դիրք*	-	-	-	-

Տոկոսադրույքի ռիսկ

Ակտիվների և պարտավորությունների արդյունավետ կառավարումը ենթադրում է նաև ակտիվների և պարտավորությունների այնպիսի կառավարում, որի արդյունքում Բանկը հնարավորինս կհուսափի տոկոսադրույքի ռիսկից: Բանկում տոկոսադրույքի ռիսկի կառավարման խնդիրն է՝ պահպանել ակտիվների ու պարտավորությունների տոկոսադրույքների սպրեդի և գուտ տոկոսային մարձայի նպատակային մակարդակները: Տոկոսադրույքի ռիսկի կառավարման նպատակով Բանկում ամսական կտրվածքով հաշվարկվում է ինչպես գուտ տոկոսային մարձան, այնպես էլ ակտիվների ու պարտավորությունների տոկոսադրույքների սպրեդը՝ հաշվի առնելով ակտիվների կեսամտաբերությունն ու պարտավորությունների ծախսատարությունը, ինչպես նաև վերջիններիս ժամկետայնությունը: Տոկոսադրույքի ռիսկի զգալի մակարդակով Բանկում գործում են ակտիվների և պարտավորությունների գնադրյալման (տոկոսադրույքների սահմանման) հատուկ մշակված մեխանիզմներ: Տոկոսադրույքի ռիսկի գնահատման հիմքում ընկած է տոկոսադրույքի նկատմամբ զգայուն ակտիվների և տոկոսադրույքի նկատմամբ զգայուն պարտավորությունների ժամկետայնության ճեղքվածքի (GAP) հաշվարկման մոդելը, որը թույլ է տալիս գնահատել տոկոսադրույքի փոփոխության ազդեցությունը Բանկի սպասվող գուտ տոկոսային եկամտի վրա: Բանկում տոկոսադրույքի ռիսկը գնահատվում է նաև դյուրացիայի մոդելով, որը ցույց է տալիս տոկոսադրույքի փոփոխության արդյունքում կապիտալի սնունդական արժեքի փոփոխությունը՝ հաշվի առնելով ներդրված պարտավորությունների և տեղաբաշխված ակտիվների ժամկետայնության անհամապատասխանությունը:

Հաշվետու ժամանակաշրջանի վերջի դրությամբ տոկոսաբեր/տոկոսակիր ֆինանսական ակտիվների և պարտավորությունների համար գործող միջին տոկոսադրույք

	Հաշվետու ժամանակաշրջանի տոկոսադրույքներ		Նախորդ հաշվետու ժամանակաշրջանի տոկոսադրույքներ	
	ՀՀ դրամ %	Արտարժույթ %	ՀՀ դրամ %	Արտարժույթ %
Հողվածի անվանումը				
Ակտիվներ				
Մնացորդներ ՀՀ ԿԲ-ում				
Պահանջներ բանկերի նկատմամբ		3.00		
- այդ թվում՝				
- միջբանկային վարկեր				
- միջբանկային ռեպո				
- միջբանկային ավալ				
Հանախորդներին տրված ամորտիզացված արժեքով հաշվառվող վարկեր և փոխառություններ	6-19	4.65-15	6-19	5-15
Իրական արժեքով՝ այլ համապարփակ ֆինանսական արդյունքի միջոցով չսպիտակ ֆինանսական ակտիվներ	6.5-13	5.95-7.5	6.5-13	5.95-8.5
Ամորտիզացված արժեքով հաշվառվող այլ ֆինանսական ակտիվներ	8.0-11.5			
Պարտավորություններ				
Պարտավորություններ բանկերի և այդ ֆին. կազմ. նկատմամբ	1-9,60	3.5-4.5	2-10.5	3.6-4.75
Պարտավորություններ հաճախորդների նկատմամբ	0.01-11.5	0.01-6.00	0.01-12	0.01-6.45
Պարտավորություններ բանկի կողմից թողարկված արժեթղթերի գծով	10.50	5.8-6.63	10.50	5.8-6.63

Իրացվելիության ռիսկ

Բանկում իրացվելիության կառավարման նպատակն է՝ ստեղծել այնպիսի ֆինանսական կարողությունների ամբողջություն, որը հնարավորություն կտա առանց լուրջ ռիսկներից թափարկելու բոլոր տեսակի կրեդիտորների, պանդատների և այլ հաճախորդների օրինական դրամական պահանջները, որոնք կարող են արագացված լինել Բանկի հաշվեկշռային և հետադիվելչուային հորվածներում, ինչպես նաև ամենի հետ մեկտեղ պահանջել շահութաբաժնույթյան հնարավոր ստավկազույն մակարդակը:

Բանկում ստեղծ իրացվելիության պահանջման և իրացվելիության ռիսկի արդյունավետ կառավարման նպատակով իրականացվում է ակտիվների և պասիվների փոխհամաձայնեցված կառավարում՝ ապահովելով.

1. բարձր իրացվելի ակտիվների բավարար առկայություն,
2. ռեսուրսների կայունություն,
3. ակտիվների և պարտավորությունների ժամկետայնության ճնշվածքների ընդունելի սահմանաչափեր,
4. արտաքին արդյուններից միջոցներ ներգրավելու հնարավորություններ:

Բանկում իրացվելիության կառավարման ճշշտ որոշումներ ընդունելու գործում հատկապես կարևորվում է ակտիվների և պարտավորությունների ժամկետայնության վերլուծությունը, որն իրականացվում է ակտիվների և պարտավորությունների ժամկետայնության ճնշվածքների (GAP) հաշվարկման մոդելով՝ ակնթարթային (ցայտահանց) և կուտակային տարաճատումներով: Ակնթարթային իրացվելիությունը հաշվարկվում է ամենօրյա կտրվածքով՝ իրավիճակային ճշշտ որոշումներ կայացնելու նպատակով:

30.06.22

Հոդվածի անվանումը	Չափափոխություն		Մարմանը մնացել է		3-6ամս		6-12ամս		1-5տարի		անժամկետ	Ընդամենը
	ժամկետ	ժամկետ	գլխահանց	մինչև 3ամս	3-6ամս	6-12ամս	1-5տարի	5 տ.ավել				
Ակտիվներ												
Կանխիկ դրամ միջև և ՀՀԿԲ			75,812,406								260,000	76,072,406
Պահանջներ բանկների ի ալլ ֆին.կազմ			2,841,671	16,634,261					2,257,572		460,120	22,193,624
Հանախորդներին տրված ամորտիզացված արժեքով հաշվառվող վարկեր և փոխառու թուղթեր	8,712,494	40,616,493		79,692,485	48,676,630	34,207,163	137,516,837	182,728,107				532,150,209
Ֆինանսական ակտիվներ	-	-	-	21,627,119	6,074,272	1,573,160	51,003,882	27,039,862			51,956	107,370,251
Հանույր վնասով վերաչափվող իրական արժեքով հաշվառվող				20,595,377	6,074,272							26,669,649
Իրական արժեքով այլ համապարփակ ֆինանսական արդյունքի միջոցով չափվող ֆինանսական ակտիվներ				1,031,742			1,573,160	6,255,571	27,039,862	51,956		35,952,291
Ամորտիզացված արժեքով հաշվառվող այլ ֆինանսական ակտիվներ								44,748,311	80,123,838			124,872,149
Ենթարկված վնասներ												-
Այլ ակտիվներ	24,209	44,250	5,056,086	1,305	1,305	2,610	43,599			-		5,173,364
*Պա յմանագրա ի ին պահանջներ												-
ԸՆԴԱՄԵՆԸ	8,736,703	40,660,743	83,710,163	117,955,170	54,752,207	35,782,933	190,821,890	209,767,969	772,076	742,959,854		
1-ին խմբի արտադույթ	6,860,376	3,289,313	31,989,896	55,617,756	28,996,124	12,345,927	100,270,066			460,120		239,829,578
2-րդ խմբի արտադույթ	442		2,092,115	7,471,129	1,811,873	111,083	172,297					11,658,939
Փոփոխվող տոկոսադույթով												-
Ֆիրմաված տոկոսադույթով	8,712,494	40,616,493	641,160	97,193,976	48,663,130	35,337,993	190,776,432	209,767,969	460,120			632,169,767
Անտոկոս	24,209	44,250	83,069,003	20,761,194	6,089,077	444,940	45,458	-		311,956		110,790,087
Պարտավորություններ												
Պարտ. բանկների և այլ ֆին. կազմ			4,293,802	139,605,721	3,828,303	6,859,749	9,641,559	36,208,524				200,437,708
Պարտ. հանախորդների նկատմամբ	-	-	128,201,156	71,907,745	41,957,570	92,732,078	110,115,044	5,617,518			-	450,531,111
Կապիտալ			128,201,156									128,201,156
Ժամկետային				71,907,745	41,957,570	92,732,078	110,115,044	5,617,518				322,329,955
Այլ												-
Պարտ. բանկների կողմից բողարկված արժեքը.						2,383,078	6,922,571					9,305,649
Այլ պարտավորություններ				1,020,658		12,410	945,870					1,978,938
Հետհաշվ. ապա՛ն պարտ.	1,230	842,768	10,406,214	3,445,406	7,491,264	49,398,765	1,892,125					73,477,772
*Պա յմանագրա ի ին պարտավորություններ												-
ԸՆԴԱՄԵՆԸ	-	-	132,494,958	212,534,174	45,785,873	101,987,315	127,625,044	41,826,042	-	662,253,406		
1-ին խմբի արտադույթ			46,894,711	20,853,355	13,701,802	24,963,445	55,076,273					161,489,586
2-րդ խմբի արտադույթ			10,999,895	1,407,895	648,587	1,156,271	347,889					13,660,537
Խոշոր պարտավորություններ				136,126,737	211,950	179,104	36,520,305					173,038,096
Փոփոխվող տոկոսադույթով												-
Ֆիրմաված տոկոսադույթով			126,337,533	191,273,465	39,711,601	101,881,496	127,625,044	41,826,042				628,655,181
Անտոկոս				21,260,709	6,074,272	105,819						33,598,225
Ձուտ իրացվելիության ճնշվածք	8,736,703	40,660,743	(48,784,795)	(94,579,004)	8,966,334	(66,204,382)	63,196,846	167,941,927	772,076	80,706,448		
1-ին խմբի արտադույթ	6,860,376	3,289,313	(14,904,815)	34,764,401	15,294,322	(12,617,518)	45,193,793	-	460,120			78,339,992
2-րդ խմբի արտադույթ	442	-	(8,007,780)	6,063,234	1,163,286	(1,045,188)	(175,592)					(2,001,598)
Փոփոխվող տոկոսադույթով	-	-	-	-	-	-	-					-

Ֆիրմավաճ տոկոսադրույթով	8,712,494	40,616,493	(125,696,373)	(94,079,489)	8,951,529	(66,543,503)	63,151,388	167,941,927	460,120	3,514,586
Կուտակային իրազվելիության ճնդրվածք	8,736,703	49,297,446	612,651	(93,966,532)	(85,000,019)	(151,204,401)	(88,007,555)	79,934,372	80,706,448	662,253,406

31.12.21

Հոդվածի անվանումը	Չափաատոլ		Մարմանը մնացել է		3-6ամիս	6-12ամիս	1-5սուրի	5 տ.սով	ամիսական	Ընդամենը
	մ/սնգ	մ/յին	զպահանջ	մինչև 3ամիս						
Ակտիվներ										
Կամուսակ շրամ միջև և ՀՀԿԲ			50,458,227						1,410,000	51,868,227
Պահանջներ բանկերի և այլ ֆին.կազմ			4,139,583	9,698,364				2,804,498	542,041	17,184,486
Հանձնարողներին տրված ամորտիզացված արժեքով հաշվառվող վարկեր և փոխառություններ	4,230,249	6,430,658		126,168,818	30,300,445	63,819,299	286,623,474	59,789,015		577,361,958
Ֆինանսական ակտիվներ			-	30,368,509	589,507	1,032,083	55,982,557	97,880,807	54,405	185,907,868
Ետևոր վնասով վերաչափվող իրական արժեքով հաշվառվող				30,368,509						30,368,509
Իրական արժեքով՝ այլ համապարփակ ֆինանսական արդյունքի միջոցով չափվող ֆինանսական ակտիվներ					589,507	1,032,083	55,982,557	97,880,807	54,405	155,539,359
Ամորտիզացված արժեքով հաշվառվող այլ ֆինանսական ակտիվներ										-
Դեպոսիտներ	28,650	35,411	3,255,530	1,537,445	2,039	3,297	52,472			4,914,844
*Պայմանագրային պահանջներ										-
ԸՆԴԱՄԵՆԸ	4,258,899	6,466,069	57,853,340	167,773,136	30,891,991	64,854,679	345,463,001	157,669,822	2,006,446	837,237,383
1-ին խմբի արտարժույթ	2,817,880	3,460,119	24,544,798	73,528,501	13,970,081	43,112,366	134,727,318		542,041	296,703,104
2-րդ խմբի արտարժույթ	183,276		2,240,787	368,451	58,722	1,713,573	234,427			4,799,236
Փոփոխվող տոկոսադրույթով										-
Ֆիրմավաճ տոկոսադրույթով	4,230,249	6,430,658	881,464	136,507,387	30,889,931	64,854,679	345,409,999	157,669,822	542,041	747,416,230
Անտոկոս	28,650	35,411	56,971,876	31,265,749	2,060		53,002		1,464,405	89,821,153
Պարտավորություններ										
Պարտ.բանկերի և այլ ֆին.կազմ			4,812,930	185,369,698	3,493,764	6,249,467	15,763,884	13,113,711		228,803,454
Պարտ.հաճախողների նկատմամբ զպահանջ	-	-	206,940,960	78,760,770	60,526,424	96,255,305	91,457,026	23,487,123	-	557,427,608
Վաճառվող			206,940,960							206,940,960
Վաճառվող				78,760,770	60,526,424	96,255,305	91,457,026	23,487,123		350,486,648
այլ										-
Պարտ.բանկերի կողմից թողարկված արժեքթղթեր							2,671,942	8,200,718		10,872,660
Այլ պարտավորություններ				1,533,423		2,610	915,681			2,451,714
Հետհաշվ.պարտ.պարտ.	417,311	816	13,225,049	9,968,726	8,433,291	22,945,144	27,814,712			82,805,049
*Պայմանագրային պարտավորություններ										-
ԸՆԴԱՄԵՆԸ	-	-	211,753,890	265,663,891	64,020,188	102,507,382	110,808,533	44,801,552	-	799,555,436
1-ին խմբի արտարժույթ			109,678,214	29,631,149	13,520,577	32,076,129	63,075,514			247,981,583
2-րդ խմբի արտարժույթ			28,799,847	647,689	439,620	1,391,440	387,744			31,666,340
Խոշոր պարտավորություններ			77,322	176,816,767	431,755	140,783	21,909,454			199,376,081
Փոփոխվող տոկոսադրույթով										-
Ֆիրմավաճ տոկոսադրույթով			207,427,520	234,395,819	63,685,944	102,403,585	110,808,533	44,801,552		763,522,953
Անտոկոս			4,326,370	31,268,072	334,244	103,797				36,032,483
Ձուտ իրազվելիության ճնդրվածք	4,258,899	6,466,069	(153,900,550)	(97,890,755)	(33,128,197)	(37,652,703)	234,654,468	112,868,270	2,006,446	37,681,947
1-ին խմբի արտարժույթ	2,817,880	3,460,119	(85,133,416)	43,897,352	449,504	11,036,237	71,651,804	-	542,041	48,721,521
2-րդ խմբի արտարժույթ	183,276	-	(26,559,060)	(279,238)	(380,898)	322,133	(153,317)	-	-	(26,867,104)
Փոփոխվող տոկոսադրույթով			-	-	-	-	-	-	-	-
Ֆիրմավաճ տոկոսադրույթով	4,230,249	6,430,658	(206,546,056)	(97,888,432)	(32,796,013)	(37,548,906)	234,601,466	112,868,270	542,041	(16,106,723)
Կուտակային իրազվելիության ճնդրվածք	4,258,899	10,724,968	(143,175,882)	(241,066,337)	(274,194,534)	(311,847,237)	(77,192,769)	35,675,501	37,681,947	799,555,436

Միջին հաշվեկշռային կապիտալ և ակտիվներ

01/01/22-30/06/22

Միջին հաշվեկշռային ակտիվ	866,547,581
Միջին հաշվեկշռային կապիտալ	117,531,662

Ծանոթագրություն 42. «Ընդունված գրավ»

	Հաշվետու ժամանակաշրջան	Նախորդ ժամանակաշրջան
Այլ արձեթղթեր	30,731,226	32,954,718
Թանկարժեք զարդեր և քանկարժեք քարեր	25,098,103	23,238,180
Անշարժ գույք	407,877,835	359,600,071
Փոխադրամիջոցներ	16,373,437	17,228,561
Այլ հիմնական միջոցներ	45,589,423	46,467,807
Պատրաստի արտադրանք և սպրանքներ	32,093,057	36,110,946
Գրանական միջոցներ	19,154,052	20,924,018
Այլ գրավ	119,779,837	167,069,437
Վարկային երաշխիքներ	228,509	268,303
Այլ երաշխիքներ	63,672,802	80,910,229
Վարկային երաշխավորություններ	500,737,097	606,243,386
Այլ երաշխավորություններ	238,546,220	148,371,920
Ընդամենը	1,499,881,598	1,539,387,576

Վարչություն նախագահ

Արտավազ Սարգսյան

Ֆինանսական տնօրեն - Գլխավոր հաշվապահ

Դավիթ Եղիզարյան

Վավերացման ամսաթիվ 15.07.22թ