



Հավելված 5

ՖԻՆԱՆՍԱԿԱՆ ՀԱՇՎԵՑՎՈՒԹՅՈՒՆՆԵՐԻՆ ԿԻՑ ԾԱՆՈԹԱԳՐՈՒԹՅՈՒՆՆԵՐ
(Ձև թիվ 5)

«Յ1» ԳԵԿՏԵՄԲԵՐԻ 2021թ.

ՀԱՅՔԻԶՆԵՍՄԱՆԿ ՓԲԸ, ՀՀ, ԵՐԵՎԱՆ, ՆԱԼՔԱՆ-ԳՑԱՆ 48

Ծանոթագրություն 1. «Իրավական դաշտ և կորպորատիվ կառավարում»

«Հայրիզնեսթան» ՓԲԸ-ն (նախկին «Հայինվեստբանկ ՓԲԸ») (այսուհետ՝ Բանկ) հիմնվել է 1991թ.և հանդիսանում է փակ բաժնետիրական ընկերություն՝ գործելով Հայաստանի Հանրապետության (այսուհետ՝ ՀՀ) օրենսդրության շրջանակներում: Բանկը գրանցվել է 10.12.1991 թ. ՀՀ կենտրոնական բանկի (այսուհետ՝ ՀՀ ԿԲ) կողմից N 40 արտոնագրային համարով: Բանկի հիմնական գործունեությունը վարկավորումը և ավանդների ընդունումն է, ՀՀ-ում և արտերկրներ փոխանցումների և փոխարկման գործարքների իրականացումը, ինչպես նաև իրավաբանական և ֆիզիկական անձանց այլ բանկային ծառայությունների մատուցումը:

Բանկի գլխավոր գրասենյակը և թվով 29 մասնաճյուղերը գտնվում են Երևանում , 26 մասնաճյուղերը ՀՀ տարբեր մարզերում և 5 մասնաճյուղ Լեռնային Գարաբաղի Հանրապետությունում:

Բանկի իրավաբանական հասցեն է՝ ք.Երևան, Նալբանդյան 48:

- Բանկը հանդիսանում է
 - Հայաստանի բանկերի միության անդամ
 - Master Card/Europay համաշխարհային վճարային համակարգի լիիրավ անդամ
 - SWIFT համակարգի բաժնետեր
 - VISA International վճարային համակարգի լիիրավ անդամ
 - Հայաստանի հիպոթեկային շուկայի մասնակիցների միության անդամ
 - ՀՀ տարածքում գործող ArCa պրոցեսինգային ընկերության բաժնետեր
 - Բանկում գործում է սեփական պրոցեսինգային կենտրոն

1. Կորպորատիվ կառավարում.

Բանկի կառավարման մարմիններն են՝

- Բաժնետերերի Ընդհանուր Ժողովը՝ Բանկի կառավարման բարձրագույն մարմինը
- Բանկի Խորհուրդը
- Բանկի Վարչությունը և Բանկի Վարչության նախագահը

ա) Խորհրդի կազմը.
Խորհրդի նախագահ – Վլադիմիր Գրիգորյանց
Խորհրդի անդամներ – Արսեն Միրայելյան
Արզուման Հարությունյան
Սերգեյ Արզումանյան
Սևակ Պետրոսյան
Ալիկ Չիրկինյան

բ) Վարչության կազմը.
Վարչության նախագահ - Արտավազ Սարգսյան
Վարչության անդամներ՝
Մանվել Սահակյան - Վարչության նախագահի տեղակալ -Ֆինանսական ղեկարտամենտի տնօրեն
Նարինե Սարգսյան-Գլխավոր հաշվապահ
Մովսես Էրոյան -Վարչության նախագահի տեղակալ (Գանձապետական ղեկարտամենտի և Միջազգային գործառնությունների ղեկարտամենտի կորդինացնող)
Անի Գամբարյան- Ռիսկերի կառավարման և հսկողության ղեկարտամենտի տնօրեն

զ) ճշանակալից մասնակիցների ամուսնեղբայրականումները,
ԷՄ ԷՖ ԷՄ Գլորալ Ինվեստ ՍՊԸ – 100 %

ը) ղեկավարների վարձատրության քաղաքականությունը,

Բանկի ղեկավարության վարձատրությունը կատարվում է համաձայն կնքված աշխատանքային պայմանագրի և Բանկի Խորհրդի կողմից հաստատված հաստիքացուցակի :

Ծանոթագրություն 2. «Հաշվապահական հաշվառման քաղաքականությունը»

2.1 Ֆինանսական հաշվետվությունների պատրաստումը

Բանկի ֆինանսական հաշվետվությունները կազմելիս կիրառվել են Միջազգային Ֆինանսական ստանդարտների, հաշվապահական հաշվառման կարգավորող այլ իրավական ակտերի, Բանկի Խորհրդի կողմից հաստատված Հաշվապահական հաշվառման քաղաքականության պահանջները:

2.2 Անընդհատություն

Բանկի ֆինանսական հաշվետվությունները պատրաստվել են Բանկի գործունեության անընդհատության հիման վրա, որը ենթադրում է, որ Բանկի ակտիվները պետք է իրացվեն և պարտավորությունները մարվեն Բանկի գործունեության ընթացքում:

2.3 Համադրելիություն

Անհրաժեշտության դեպքում համադրելի թվերը ճշգրտվել են՝ ընթացիկ ժամանակաշրջանի հետ համադրելիության ապահովման նպատակով:

2.4 Եկամուտների և ծախսերի ճանաչում

2.4.1 Տոկոսային եկամուտներ և ծախսեր
 Տոկոսային եկամուտը և տոկոսային ծախսերը համապարփակ ֆինանսական արդյունքների մասին հաշվետվությունում ճանաչվում են

2.4.2 Կտմիսիոն և այլ եկամուտներ և ծախսեր
 Վարկերի տրամադրման համար գարծվող վճարները համապատասխան ծախսերի հետ միասին հետաձգվում են՝ ճշգրտելով տվյալ վարկի արդյունավետ տոկոսադրույքը: Վարձավճարները, այլ եկամուտները և ծախսերը ճանաչվում են հաշվեկգրման սկզբունքով՝ ծառայության մատուցման ընթացքում:

2.5 Արտարժույթային գործառնություններ

Արտարժույթով կատարված գործարքները վերահաշվարկվում են գործառնական արժույթով՝ գործարքի օրվա փոխարժեքով: Արտարժույթով արտահայտված դրամային ակտիվները և պարտավորությունները փոխարկվում են գործառնական արժույթով կիրառելով հաշվապահական հաշվեկշիի ամսաթվի դրությամբ գործող փոխարժեքը:

Յուրաքանչյուր գործառնության պայմանագրով նախատեսված փոխարժեքի և տվյալ գործառնության օրվա գործող փոխարժեքի տարբերությունից առաջացած օգուտը կամ վնասը հաշվառվում է համափարայակ ֆինանսական արդյունքների մասին հաշվետվության գուտ առևտրային եկամուտ հոդվածի արտարժույթի առք ու վաճառքից գուտ եկամուտ տողում:

Բանկի կողմից ֆինանսական հաշվետվությունների պատրաստման նպատակով օգտագործվել են հետևյալ փոխարժեքները

	2021թ. դեկտեմբերի 31	2020թ. դեկտեմբերի 31
ՀՀ դրամ/1 ԱՄՆ դոլար	480.14	522.59
ՀՀ դրամ/1 Եվրո	542.61	641.11

2.6 Կանխիկ և կանխիկին հավասարեցված միջոցներ

Գրամսկան միջոցներ և դրանց համարժեքները բաղկացած են կանխիկ դրամական միջոցներից, բորսայից բանկերի ցայահանք միջոցներից, ՀՀ ԿԲ-ում պահվող միջոցներից (բազառությամբ Արևա վճարային համակարգով իրականացվող փոխհաշվարկների համար դեպոսիտացված գումարների), որոնք կարող են փոխարկվել կանխիկ կարճ ժամանակամիջոցում և չեն ենթարկվում արժեքի փոփոխման զգալի ռիսկի :

2.7 Պահանջներ այլ բանկերի նկատմամբ

Իր բնականոն գործունեության ընթացքում Բանկն օգտագործում է այլ բանկերում տարբեր ժամանակաշրջանների համար բացված ընթացիկ և ավանդային հաշիվներ:

2.8 Արժեքներ

Իրական արժեքով՝ այլ համապարփակ ֆինանսական արդյունքի միջոցով չափվող ֆինանսական ակտիվները սկզբնական ճանաչման ժամանակ հաշվառվում են սկզբնական արժեքով և հետագայում վերաչափվում են իրական արժեքով: Իրական արժեքով վերագնահատման ժամանակ վերագնահատման արդյունքը արտացոլվում է սեփական կապիտալում:

2.9 Հանախորդներին տրված ամորտիզացված արժեքով հաշվառվող վարկեր և փոխառություններ

Հանախորդներին տրված ամորտիզացված արժեքով հաշվառվող վարկեր և փոխառություններ ֆիրմված վճարումներով ֆինանսական ակտիվներ են, որոնք ստեղծվում են Բանկի կողմից ուղղակիորեն պարտապահին դրամ տրամադրելու միջոցով՝ առանց պարտքը վաճառելու մտադրության: Ֆիրմված ժամկետներով տրամադրված վարկերը սկզբնապես ճանաչվում են իրական արժեքով՝ գումարած գործարքից ծախսումները: Այնուհետև վարկերն ու փոխառությունները չափվում են ամորտիզացված արժեքով՝ կիրառելով արդյունավետ տոկոսադրույքի մեթոդը: Հանախորդներին տրված ամորտիզացված արժեքով հաշվառվող վարկեր և փոխառությունների գումարները նվազեցնում են դրանց գծով արժեզրկումից պահուստների գումարներով:

2.10 Վարձակալություն

Գործառնական վարձակալության շրջանակներում վարձավճարները ճանաչվում են որպես ծախս ֆինանսական արդյունքների մասին հաշվետվությունում համաձայն ՄՖՀՄ 16-ի:

2.11 Հնարավոր կորուստների պահուստ

Յուրաքանչյուր հաշվապահական հաշվեկշռի ամսաթվով Բանկն իրականացնում է արժեզրկման գնահատում ֆինանսական ակտիվների կամ ֆինանսական ակտիվների խմբի համար:

2.12 Ոչ նյութական ակտիվներ

Ոչ նյութական ակտիվները բաղկացած են համակարգչային ծրագրից, արտոնագրերից և այլն: Առանձին ձեռք բերված ոչ նյութական ակտիվները սկզբնապես ճանաչվում են ինքնարժեքով: Նախնական ճանաչումից հետո ոչ նյութական ակտիվները հաշվառվում են ինքնարժեքով՝ նվազեցնելով կուտակված ամորտիզացիան կամ արժեզրկումից կորուստները: Ոչ նյութական ակտիվների օգտակար ծառայությունների ժամկետները կարող են լինել որոշակի կամ անորոշ: Որոշակի ժամկետ ունեցող ոչ նյութական ակտիվներն ամորտիզացվում են գծային հիմունքով օգտակար ծառայության՝ 15 տարվա ընթացքում:Անորոշ օգտակար ծառայությունների ժամկետներ ունեցող ոչ նյութական ակտիվները չեն ամորտիզացվում, սակայն յուրաքանչյուր տարի գնահատվում են արժեզրկման առումով:

2.13 Հիմնական միջոցներ

Հիմնական միջոցները ներկայացված են սկզբնական արժեքի և կուտակված մաշվածության տարբերությամբ:

Մաշվածությունը հաշվարկվում է գծային մեթոդով ակտիվի օգտակար ծառայության ժամկետի ընթացքում, կիրառելով հետևյալ տարեկան դրույքաչափերը՝

	Օգտակար ծառայության ժամկետ
	(տարիներ)
Եներքեր, շինություններ	30
Համակարգիչներ և կապի միջոցներ	3
Տրանսպորտային միջոցներ	8
Ավտոմատ գանձման մեքենաներ	10
Այլ հիմնական միջոցներ	8
Գույք և գրասենյակային սարքավորումներ	8

Վարձակալված հիմնական միջոցների վրա ուղղված կապիտալ բնույթի ծախսումները կապիտալացվում և ամորտիզացվում են գծային հիմունքով վարձակալական պայմանագրի գործողության մնացորդային ժամկետի ընթացքում:

Հիմնական միջոցների վերանորոգման և պահպանման հետ կապված ծախսումները ֆինանսական արդյունքի մասին հաշվետվությունում ճանաչվում են որպես ծախս՝ դրանց կատարման պահին:

2.14 Ֆինանսական գործիքներ

Բանկը ֆինանսական գործիքների չափումը, ճանաչումը, օգտագործումը և հաշվառումը կատարում է ՀՀ օրենսդրությամբ սահմանված կարգով, ինչպես նաև Բանկի կողմից ընդունված կարգերով, որոշումներով, հրամաններով և ակտերով:

2.15 Հաշվապահական հաշվեկշռի ամսաթվից հետո տեղի ունեցող դեպքեր

2.15.1 Եթև առոլիտորական կազմակերպության կողմից հայտնաբերված էական սխալը արդյունք է

2.15.2 Եթև Բանկի տարեկան ֆինանսական հաշվետվությունները սահմանված կարգով հրապարակելուց հետո առաջանում կամ հայտնաբերվում են էական սխալներ, ապա նման դեպքերում ճշգրտումներ չեն կատարվում և համարվում է, որ նման տեղեկատվության վերաներկայացումն անիրագործելի է:

2.16 Հարկում

Շահույթի գծով հաշվետու տարվա շահութահարկը բաղկացած է ընթացիկ և հետսծգված հարկերից: Ընթացիկ հարկը տարվա համար հարկվող եկամտից վճարվելիք հարկն է՝ հաշվապահական հաշվեկշիռի ամսաքվին գործող հարկային դրույթով, ինչպես նաև նախորդ տարիների համար վճարված հարկերի ճշտումները: Հետսծգված հարկերը հաշվարկվում են հաշվի առնելով բոլոր ժամանակային տարբերությունները, որոնք առաջանում են ֆինանսական հաշվետվություններում ճանաչված ակտիվների և պարտավորությունների հաշվեկշռային գումարների և հարկային նպատակներով հաշվարկվող գումարների միջև:

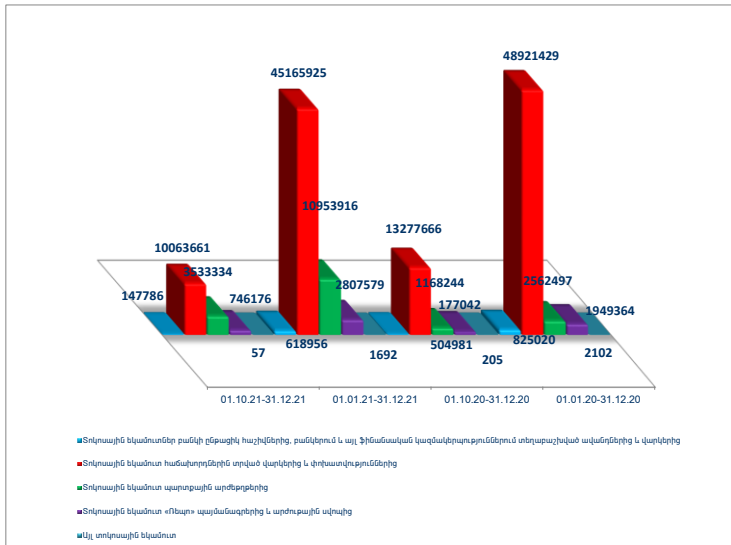
Բանկը իր գործունեության ընթացքում վճարում է նաև այլ հարկեր: Այդ հարկերը ներառված են համապարփակ ֆինանսական արդյունքների մասին հաշվետվության այլ ծախսերում:

2.17 Չափման և ներկայացման արժույթ

Հայաստանի Հանրապետության ազգային արժույթը ՀՀ դրամն է: Սույն ֆինանսական հաշվետվությունների նպատակների համար դրանք հանդիսանում է նաև ներկայացման արժույթ: Միջանկյալ ֆինանսական հաշվետվությունները ներկայացված են ՀՀ դրամով՝ հազարների ճշտությամբ:

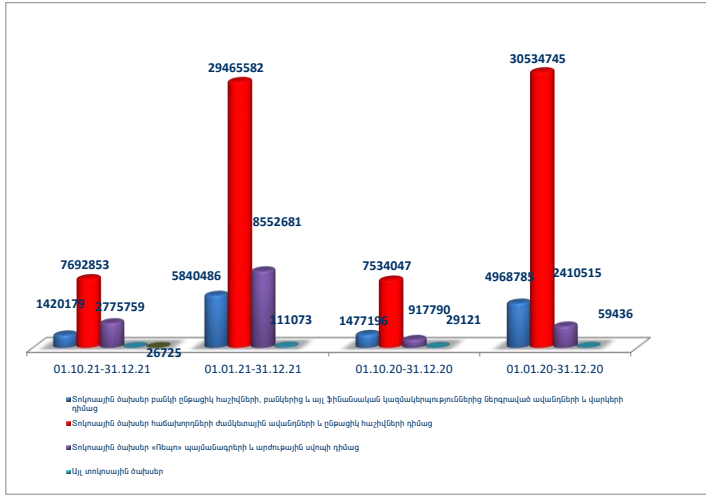
Ծանոթագրություն 3. «Զուտ տոկոսային և մնամատիպ եկամուտներ»

Տոկոսային և մնամատիպ եկամուտներ	01.10.21-31.12.21	01.01.21-31.12.21	01.10.20-31.12.20	01.01.20-31.12.20
Տոկոսային եկամուտներ բանկի ընթացիկ հաշիվներից, բանկերում և այլ ֆինանսական կազմակերպություններում տեղաբաշխված ավանդումներից և վարկերից	147,786	618,956	177,042	825,020
Տոկոսային եկամուտ հաճախորդներին տրված վարկերից և փոխառություններից	10,063,661	45,165,925	13,277,666	48,921,429
Տոկոսային եկամուտ պարտքային արժեթղթերից	3,533,334	10,953,916	1,168,244	2,562,497
Տոկոսային եկամուտ «Ռեպո» պայմանագրերից և արժույթային ակտիվից	746,176	2,807,579	504,981	1,949,364
Այլ տոկոսային եկամուտ	57	1,692	205	2,102
Ընդամենը	14,491,014	59,548,068	15,128,138	54,260,412



Տոկոսային և մնամատիպ ծախսեր	01.10.21-31.12.21	01.01.21-31.12.21	01.10.20-31.12.20	01.01.20-31.12.20
-----------------------------	-------------------	-------------------	-------------------	-------------------

Տոկոսային ծախսեր բանկի ընթացիկ հաշիվների, բանկերից և այլ ֆինանսական կազմակերպություններից ներգրաված ավանդների և վարկերի դիմաց	1,420,179	5,840,486	1,477,196	4,968,785
Տոկոսային ծախսեր համախորհրդների ժամկետային ավանդների և ընթացիկ հաշիվների դիմաց	7,692,853	29,465,582	7,534,047	30,534,745
Տոկոսային ծախսեր բանկի կողմից թողարկված արժեթղթերի դիմաց	93,926	461,262	160,608	884,511
Տոկոսային ծախսեր «Ռեպո» պայմանագրերի և արժույթային ակտիվի դիմաց	2,775,759	8,552,681	917,790	2,410,515
Այլ տոկոսային ծախսեր	26,725	111,073	29,121	59,436
Ընդամենը	12,009,442	44,431,084	10,118,762	38,857,992
Զուտ տոկոսային և մնամատիվ եկամուտ	2,481,572	15,116,984	5,009,376	15,402,420



Ծանոթագրություն 4. «Կոմիսիոն և այլ վճարների տեսքով եկամուտներ և ծախսեր»

Կոմիսիոն և այլ վճարների տեսքով եկամուտներ	01.10.21-31.12.21	01.01.21-31.12.21	01.10.20-31.12.20	01.01.20-31.12.20
Գրամատկության գործառնություններից	119,023	410,177	144,761	918,592
Հաշվարկային ծառայություններից	156,505	949,623	427,257	2,583,870
Նրաշխիքներից, հոծարագրերով, ակտիվիսիվներով գործառնություններից, հավասարազարային նստավաճառման գործառնություններից	149,797	634,598	157,153	940,990
Արտարժույթով և արժեթղթերով գործառնություններից				
Վճարային քարտերի սպասարկումից	291,285	3,037,429	484,448	1,712,253
Այլ կոմիսիոն վճարներ	166,978	688,814	188,433	1,095,854
Ընդամենը	883,588	5,720,641	1,402,052	7,251,559

Կոմիսիոն և այլ վճարների տեսքով ծախսեր	01.10.21-31.12.21	01.01.21-31.12.21	01.10.20-31.12.20	01.01.20-31.12.20
---------------------------------------	-------------------	-------------------	-------------------	-------------------

Թղթակցային և այլ հաշիվների դիմաց կոմիսորն վճարներ/ հաշվարկային գործառն.	33,387	229,760	113,203	603,615
Վճարային քարտերով գործառնությունների գծով վճարներ/դրամարկղային գործառն.	43,490	143,275	73,052	218,068
Երաշխիքների, հոծարագրերով, ակրեդիտիվներով գործառնությունների, հավատարմագրային կառավարման գործառնությունների գծով վճարներ			218	22,394
Արտարժույթով և արժեթղթերով				
Այլ կոմիսիոն վճարներ	6,865	24,114	848	8,993
Ընդամենը	83,742	397,149	187,321	853,070
Մտացված զուտ կոմիսիոն և այլ վճարներ	799,846	5,323,492	1,214,731	6,398,489

Շանթագրություն 5. «Ջուտ եկամուտ առևտրային գործառնություններից»

Շանտյոք վճարող վերաչափվող իրական արժեքով պահվող ներդրումներից	01.10.21-31.12.21	01.01.21-31.12.21	01.10.20-31.12.20	01.01.20-31.12.20
Առևտրային նպատակներով պահվող ներդրումների առք ու վաճառքից զուտ եկամուտ, այդ թվում՝				
- բաժնետոմսերից				
- պարտքային արժեթղթերից				
- ամանցյալներից	590,248	4,011,691	-591,393	-2,778,831
Առևտրային նպատակներով պահվող ներդրումների իրական արժեքի փոփոխությունից զուտ եկամուտ				
Ընդամենը	590,248	4,011,691	-591,393	-2,778,831

Վաճառքի համար մատչելի ներդրումներից	01.10.21-31.12.21	01.01.21-31.12.21	01.10.20-31.12.20	01.01.20-31.12.20
Վաճառքի համար մատչելի ներդրումների առք ու վաճառքից զուտ եկամուտ, այդ թվում՝				
- բաժնետոմսերից				
- պարտքային արժեթղթերից	-8,140	74,216	-8,166	81,922
- ամանցյալներից				
Վաճառքի համար մատչելի ներդրումների իրական արժեքի փոփոխությունից զուտ եկամուտ	24,822	429,312	250,828	1,674,836
Ընդամենը	16,682	503,528	242,662	1,756,758

Արտարժույթի գործառնություններից	01.10.21-31.12.21	01.01.21-31.12.21	01.10.20-31.12.20	01.01.20-31.12.20
Արտարժույթի առք ու վաճառքից ստացված զուտ եկամուտ	778,153	2,710,614	1,296,580	4,707,057
Արտարժույթի վերագնահատումից ստացված զուտ եկամուտ	-540,122	-4,303,796	846,291	3,352,637
Ընդամենը	238,031	-1,593,182	2,142,871	8,059,694

Թանկարժեք մետաղների բանկային ստանդարտացված ձուլակտորներից և հուշադրամներից	01.10.21-31.12.21	01.01.21-31.12.21	01.10.20-31.12.20	01.01.20-31.12.20
Թանկարժեք մետաղների բանկային ստանդարտացված ձուլակտորների և հուշադրամների առք ու վաճառքից ստացված զուտ	8,354	9,185	1,991	17,974
Թանկարժեք մետաղների բանկային ստանդարտացված ձուլակտորների և հուշադրամների վերագնահատումից ստացված	-1,022	-6,224	5,819	39,730
Ընդամենը	7,332	2,961	7,810	57,704

Ջուտ եկամուտ առևտրային	852,293	2,924,998	1,801,950	7,095,325
-------------------------------	----------------	------------------	------------------	------------------

Ծանոթագրություն 6. «Այլ գործառնական եկամուտ»

Այլ գործառնական եկամուտ	01.10.21-31.12.21	01.01.21-31.12.21	01.10.20-31.12.20	01.01.20-31.12.20
Եկամուտներ ստացված տույժերից և տուգանքներից	937,981	3,447,479	1,317,249	3,090,180
Ֆակտորինգից ստացված եկամուտներ	0	0	24	24
Հիմնական միջոցների և ոչ նյութական ակտիվների օտարումից ստացված գուտ եկամուտներ	59,427	181,675	25,868	116,601
Հիմնական միջոցների և ոչ նյութական ակտիվների վերագնահատումից և արժեզրկման հակադարձումից գուտ եկամուտներ				
Այլ եկամուտներ	473,798	1,009,756	583,811	1,051,248
Ընդամենը	1,471,206	4,638,910	1,926,952	4,258,053

Ծանոթագրություն 7. «Ավտիվների հնարավոր կորուստների պահուստի՞ն կատարված գուտ մասհանումներ»

Բանկերի նկատմամբ պահանջների գծով	Ծանոթագրություն 14	01.10.21-31.12.21	01.01.21-31.12.21	01.10.20-31.12.20	01.01.20-31.12.20
Ակզբնական մնացորդ		57,782	86,026	298,819	244,057
Պահուստին կատարված մասհանումներ		76,306	292,771	86,548	1,589,086
Պահուստին կատարված մասհանումների վերադարձ		-92,648	-337,357	-299,341	-1,747,117
Պահուստին կատարված գուտ մասհանումներ		-16,342	-44,586	-212,793	-158,031
Նախկինում հետևազվեկչի դուրս գրված		0	0	0	0
Պահուստի օգտագործում					
Վերջնական մնացորդ		41,440	41,440	86,026	86,026

Ֆինանսական կազմակերպությունների նկատմամբ պահանջների գծով	Ծանոթագրություն 14	01.10.21-31.12.21	01.01.21-31.12.21	01.10.20-31.12.20	01.01.20-31.12.20
Ակզբնական մնացորդ		246,811	284,399	274,240	207,749
Պահուստին կատարված մասհանումներ		44,092	75,421	46,594	152,323
Պահուստին կատարված մասհանումների վերադարձ		-158,841	-227,758	-36,435	-75,673
Պահուստին կատարված գուտ մասհանումներ		-114,749	-152,337	10,159	76,650
Նախկինում հետևազվեկչի դուրս գրված					
Պահուստի օգտագործում					
Վերջնական մնացորդ		132,062	132,062	284,399	284,399

Հաճախորդներին արված վարկերի, փոխառվածությունների գծով	Ծանոթագրություն 16	01.10.21-31.12.21	01.01.21-31.12.21	01.10.20-31.12.20	01.01.20-31.12.20
Ակզբնական մնացորդ		11,100,948	9,107,949	9,054,224	8,870,316
Պահուստին կատարված մասհանումներ		6,551,507	20,666,043	8,376,103	25,401,888
Պահուստին կատարված մասհանումների վերադարձ		-4,448,677	-12,669,050	-2,011,048	-8,233,922
Պահուստին կատարված գուտ մասհանումներ		2,102,830	7,996,993	6,365,055	17,167,966
Նախկինում հետևազվեկչի դուրս գրված գումարների վերադարձ		1,834,219	5,879,370	940,807	4,743,552
Պահուստի օգտագործում		-6,397,410	-14,343,725	-7,252,137	-21,673,885
Վերջնական մնացորդ		8,640,587	8,640,587	9,107,949	9,107,949

Ներդրումների գծով	Ծանրագրություն 18	01.10.21-31.12.21	01.01.21-31.12.21	01.10.20-31.12.20	01.01.20-31.12.20
Սկզբնական մնացորդ		0	0	0	0
Պահուստին կատարված մասհանումներ		0	0	0	0
Պահուստին կատարված մասհանումների վերադարձ		0	0	0	0
Պահուստին կատարված գուտ մասհանումներ		0	0	0	0
Նախկինում հետհաշվեկշիռ դուրս գրված					
Պահուստի օգտագործում					
Վերջնական մնացորդ		0	0	0	0

Այլ ակտիվների գծով	Ծանրագրություն 18	01.10.21-31.12.21	01.01.21-31.12.21	01.10.20-31.12.20	01.01.20-31.12.20
Սկզբնական մնացորդ		55,021	497,412	485,398	485,265
Պահուստին կատարված մասհանումներ		618,372	9,813,438	1,494,645	5,875,374
Պահուստին կատարված մասհանումների վերադարձ		-416,511	-2,904,909	-1,313,693	-5,480,597
Պահուստին կատարված գուտ մասհանումներ		201,861	6,908,529	180,952	394,777
Նախկինում հետհաշվեկշիռ դուրս գրված գումարների վերադարձ		71,556	276,196	5,011	46,820
Պահուստի օգտագործում		-269,700	-7,623,399	-173,949	-429,450
Վերջնական մնացորդ		58,738	58,738	497,412	497,412

Վարկային դիսկ պարտնակող հետհաշվեկշռային հոդվածների գծով	Ծանրագրություն 34	01.10.21-31.12.21	01.01.21-31.12.21	01.10.20-31.12.20	01.01.20-31.12.20
Սկզբնական մնացորդ		1,044,059	1,288,024	1,267,973	988,680
Պահուստին կատարված մասհանումներ		290,783	1,273,875	450,252	1,977,071
Պահուստին կատարված մասհանումների վերադարձ		-338,999	-1,566,056	-430,201	-1,677,727
Պահուստին կատարված գուտ մասհանումներ		-48,216	-292,181	20,051	299,344
Վերջնական մնացորդ		995,843	995,843	1,288,024	1,288,024

Ընդամենը գուտ մասհանումներ պահուստներին		2,125,384	14,416,418	6,363,424	17,780,706
--	--	------------------	-------------------	------------------	-------------------

Ծանրագրություն 8. «Ընդհանուր վարչական ծախսեր»

Ընդհանուր վարչական ծախսեր	01.10.21-31.12.21	01.01.21-31.12.21	01.10.20-31.12.20	01.01.20-31.12.20
Ծախսեր հաշվարկված աշխատավարձի և դրան հավասարեցված այլ վճարումների գծով*	1,654,702	5,570,342	1,401,621	5,897,919
Ծախսեր սոցիալական ապահովագրության պետական հիմնադրամին հատկացումների գծով	0	0	0	0
Վերապայատրաստման և ուսուցման գծով ծախսեր	246	1,968	1,959	3,560
Գործողման ծախսեր	24,649	99,106	2,044	61,228
Գործառնական վարձակալության գծով ծախսեր	21,951	77,067	18,493	237,168
Սպախովագրության ծախսեր	22,273	61,748	12,115	41,796
Բանկի սարքավորումների սպասարկման և պահպանման գծով ծախսեր	69,991	156,737	38,411	149,831
Բանկի շենքերի տնտեսական պահպանության և անվտանգության գծով ծախսեր	85,665	345,600	76,373	327,438
Մտոյիտային և խորհրդատվական	29,968	59,718	15,855	64,875
Կապի և հաղորդակցման միջոցների գծով ծախսեր	48,183	202,120	40,765	160,349

Տրանսպորտային ծախսեր	27,466	99,157	22,788	83,714
Ծախսեր հարկերի (բացառությամբ շահութահարկի), տուրքերի և այլ պարտադիր	81,369	303,657	85,113	257,715
Գրասենյակային և կազմակերպչական ծախսեր	19,141	71,420	23,747	84,641
Վարկերի տրամադրման և վերադարձման գծով	4,538	18,313	4,499	17,896
Այլ վարչական ծախսեր	76,990	292,791	103,740	658,841
Ընդամենը	2,167,132	7,359,744	1,847,523	8,046,971

2021 թ ղեկավարների 31-ի դրությամբ բանկի աշխատակիցների թվաքանակը **1148-ն է**:
Մեկ աշխատողին բաժին ընկնող միջին ամսական աշխատավարձի չափը՝ **292** հազ.դրամ:

Ծանոթագրություն 9. «Այլ գործառնական ծախսեր»

Այլ գործառնական ծախսեր	01.10.21-31.12.21	01.01.21-31.12.21	01.10.20-31.12.20	01.01.20-31.12.20
Վճարված տուգանքներ և տույժեր	80	40,114	1,221	2,548
Գովազդային և մերկայացուցչական ծախսեր	48,602	213,067	119,845	313,269
Ֆակտորինգի գծով ծախսեր				
Հիմնական միջոցների և ոչ նյութական ակտիվների ամորտիզացիոն ծախսեր	395,792	1,545,327	385,610	1,353,959
Կորուստներ նյութական ակտիվների արժեզրկումից				
Ավանդների երաշխավորման հիմնադրամին հատկացումներ	234,960	888,596	266,215	1,243,911
Այլ ծախսեր	336,164	2,423,896	538,250	2,076,617
Ընդամենը	1,015,598	5,111,000	1,311,141	4,990,304

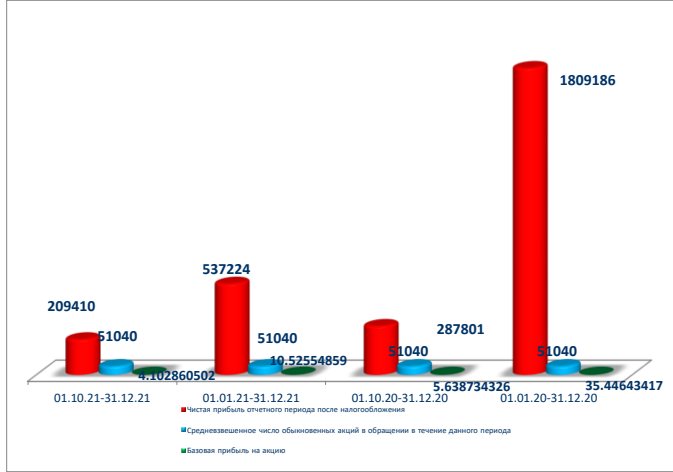
Ծանոթագրություն 11. «Շահութահարկի գծով ծախս (փոխհատուցում)»

Շահութահարկի գծով ծախս	01.10.21-31.12.21	01.01.21-31.12.21	01.10.20-31.12.20	01.01.20-31.12.20
Ընթացիկ հարկի գծով ծախս/-հակադարձում	87,393	579,998	143,120	527,120
Տվյալ ժամանակաշրջանում ճանաչված՝ մախորդ ժամանակաշրջանների ընթացիկ հարկի ճշգրտումները				
Հետսնված հարկի գծով ծախս				
Ընդամենը	87,393	579,998	143,120	527,120

Ծանոթագրություն 12. «Մեկ բաժնետոմսին բաժին ընկնող քազային շահույթ»

Մեկ բաժնետոմսին բաժին ընկնող քազային շահույթ	01.10.21-31.12.21	01.01.21-31.12.21	01.10.20-31.12.20	01.01.20-31.12.20
Հաշվետու ժամանակաշրջանի գուտ շահույթ հարկումից հետո	209,410	537,224	287,801	1,809,186
Տվյալ հաշվետու ժամանակաշրջանի համար հաշվարկված շահաբաժիններ արտոնյալ բաժնետոմսերի գծով	()	()	()	()
Մոլորա-կան բաժնետոմսերի սեփականատերերին վերադրվող տվյալ ժամանակաշրջանի գուտ շահույթ/ վնաս				
Տվյալ ժամանակաշրջանի ընթացքում շրջանառության մեջ գտնվող սովորական բաժնետոմսերի կշռված միջին փիվը	51,040	51,040	51,040	51,040

Մեկ բաժնետոմսին բաժին ընկնող քաղաքին	4	11	6	35
Մեկ բաժնետոմսին բաժին ընկնող նուրսացված				



Ծանոթագրություն. Այլ համապարփակ եկամուտներ

Այլ համապարփակ եկամուտներ	01.10.21-31.12.21	01.01.21-31.12.21	01.10.20-31.12.20	01.01.20-31.12.20
Փոխարժեքային տարբերություններ արտերկրյա գործառնությունների վերահաշվարկից				
Իրական արժեքով այլ համապարփակ ֆինանսական արդյունքի միջոցով չափվող ֆինանսական ակտիվներ վերագնահատումներ	941,620	(3,148,948)	(1,183,924)	1,511,747
Դրամական հոսքերի հեջավորում				
Հիմնական միջոցների վերագնահատումներից				
Հետստացված հարկի գծով ձախս				
Ընդամենը	941,620	(3,148,948)	(1,183,924)	1,511,747

Ծանոթագրություն 13. «Կանխիկ դրամական միջոցներ, դրանց համարժեքներ և մնացորդներ ՀՀ կենտրոնական բանկում»

Կանխիկ դրամական միջոցներ, դրանց համարժեքներ և մնացորդներ ՀՀ կենտրոնական բանկում	Հաշվետու ժամանակաշրջան	Նախորդ ժամանակաշրջան
Կանխիկ դրամական միջոցներ	5,216,759	4,328,978
Դրամական միջոցների այլ տեղաբաշխումներ	2,921,171	3,169,922
Թողարկյալին հաշիվներ ՀՀ ԿԲ-ում*	42,320,297	73,133,003
Ընդամենը	50,458,227	80,631,903
Ավանդային հաշիվներ ՀՀ ԿԲ-ում	0	0
Դեպոզիտային միջոցներ ՀՀ ԿԲ-ում**	1,410,000	810,000
Հաշվեդրված տոկոսներ		
Կանխիկ դրամական միջոցներ և մնացորդներ ՀՀ ԿԲ-ում	51,868,227	81,441,903
Թանկարժեք մետաղների ստանդարտացված ձեռլակտորներ	16,812	24,689
Այլ բանկերում տեղաբաշխված միջոցներ (ժամուր. և և)	4,110,283	8,533,117
Ընդամենը դրամական միջոցներ և դրանց համարժեքներ	54,444,957	87,950,095

Թղթակցային հաշիվները ՀՀ ԿԲ-ում ներառում են ՀՀ բանկային օրենսդրության համաձայն բանկի ներգրավված միջոցների դիմաց հաշվարկված պարտադիր պահուստավորման ենթակա միջոցները, այլ:

** ՀՀ ԿԲ-ում դեպոզիտները գումարը իրենից ներկայացնում է ԱրՔա վճարային համակարգով իրականացվող փոխհաշվարկների երաշխիքային ավանդ:

Մանրագրություն 14. «Պահանջներ բանկերի և այլ ֆինանսական կազմակերպությունների նկատմամբ»

Ընթացիկ հաշիվներ	Հաշվետու ժամանակաշրջան	Նախորդ ժամանակաշրջան
ՀՀ բանկերում	1,019	27
ԲԲԲ-(Բաս3) և բարձր վարկանիշ ունեցող բանկերում	2,542,523	6,315,423
ԲԲԲ-(Բաս3)-ից ցածր վարկանիշ ունեցող և վարկանիշ չունեցող բանկերում	1,426,376	978,053
Հաշվեզրված տոկոսներ	0	0
Ընդամենը	3,969,918	7,293,503

Միջանկյալ վարկեր և ավանդներ, այլ		
ՀՀ ԿԲ-ում՝		
- վարկեր և ավանդներ		
- ֆակտորինգ		
- ֆինանսական լիզինգ		
- ռեսյու (հետգնման) պաշտանագրեր		
- սվոպ		
- այլ		
ՀՀ բանկերում՝		
- վարկեր և ավանդներ	0	0
- ֆակտորինգ		
- ֆինանսական լիզինգ		
- ռեսյու (հետգնման) պաշտանագրեր	0	0
- սվոպ	0	
- ակտիվիտիվներ և բանկային երաշխիքներ		
- այլ		
ԲԲԲ-(Բաս3) և բարձր վարկանիշ ունեցող բանկերում՝		
- վարկեր և ավանդներ	0	329,940
- ֆակտորինգ		
- ֆինանսական լիզինգ		
- ռեսյու (հետգնման) պաշտանագրեր		
- սվոպ	1,798	0
- ակտիվիտիվներ և բանկային երաշխիքներ		
- այլ	1	0
ԲԲԲ-(Բաս3)-ից ցածր վարկանիշ ունեցող և վարկանիշ չունեցող բանկերում՝		
- վարկեր և ավանդներ		
- ֆակտորինգ		
- ֆինանսական լիզինգ		
- ռեսյու (հետգնման) պաշտանագրեր		
- սվոպ	5,932	16,604
- ակտիվիտիվներ և բանկային երաշխիքներ		
- այլ	174,074	979,025
Հաշվեզրված տոկոսներ	0	71

Ընդամենը	4,151,723	8,619,143
Բամների նկատմամբ պահանջների գծով հնարավոր կորուստների պահուստ (ծանոթ. 7)	-41,440	-86,026
Ձուտ Պահանջները քանկերի նկատմամբ	4,110,283	8,533,117

Ֆինանսական կազմակերպություններում վարկեր և ավանդներ, այլ պահանջներ		
ՀՀ ֆինանսական կազմակերպություններում	12,095,866	27,389,776
- վարկեր և ավանդներ	2,832,826	11,454,097
- ֆակտորինգ		
- ֆինանսական լիզինգ		
- ռեսյո (հետգնման) պարմանագրեր	9,263,040	15,882,226
- ավուպ		53453
- ակրեդիտիվներ և բանկային երաշխիքներ		
- այլ		
ԲԲԲ- (Բաս3) և քարձր վարկանիշ ունեցող ֆինանսական կազմակերպություններում		
- վարկեր և ավանդներ	0	0
- ֆակտորինգ		
- ֆինանսական լիզինգ		
- ռեսյո (հետգնման) պարմանագրեր		
- ավուպ		
- ակրեդիտիվներ և բանկային երաշխիքներ		
- այլ		
ԲԲԲ- (Բաս3)-ից ցածր վարկանիշ ունեցող և վարկանիշ չունեցող ֆինանսական կազմակերպություններում	1,026,861	1,042,975
- վարկեր և ավանդներ		
- ֆակտորինգ		
- ֆինանսական լիզինգ		
- ռեսյո (հետգնման) պարմանագրեր		
- ավուպ		
- ակրեդիտիվներ և բանկային երաշխիքներ		
- այլ	1,026,861	1,042,975
Հաշվեցրված տոկոսներ	83,538	60,662
Ընդամենը	13,206,265	28,493,413
Ֆինանսական կազմակերպությունների նկատմամբ պահանջների գծով հնարավոր կորուստների պահուստ (ծանոթ. 7)	-132,062	-284,399
Ձուտ պահանջներ Ֆինանսական կազմակերպությունների նկատմամբ	13,074,203	28,209,014
Ձուտ պահանջներ քանկերի և Ֆինանսական կազմակերպությունների նկատմամբ	17,184,486	36,742,131

Ծանոթագրություն 15. «Շահույթ վնասով վերաչափվող իրական արժեքով հաշվառվող ֆինանսական ակտիվներ»

Պետական արժեքիքեր	Հաշվառու ժամանակաշրջան	Նախորդ ժամանակաշրջան
ՀՀ պետական արժեքիքեր, այդ թվում՝		
- գանձապետական պարտատոմսեր	30,368,509	40,207,262
- էկեմտոնական բանկի պարտատոմսեր		
- այլ		
ԲԲԲ- (Բաս3) և քարձր վարկանիշ ունեցող երկրների պետական արժեքիքեր, այդ թվում՝		
- գանձապետական պարտատոմսեր		
- էկեմտոնական բանկի պարտատոմսեր		
- այլ		
ԲԲԲ- (Բաս3) -ից ցածր վարկանիշ ունեցող և վարկանիշ չունեցող երկրների պետական արժեքիքեր		
- գանձապետական պարտատոմսեր		

- կենտրոնական բանկի պարտատոմսեր		
- այլ		
Ընդամենը պետական արժեթղթեր	30,368,509	40,207,262

ՀՀ ոչ պետական արժեթղթեր	Հաշվետու ժամանակաշրջան	Նախորդ ժամանակաշրջան/
Ա-/ԱՅ/ և քարճր վարկանիշ ունեցող թողարկողի		
- երկարաժամկետ պարտրային գործիքներ		
- կարճաժամկետ պարտրային գործիքներ		
- ավանդային հավատագրեր		
- կապիտալի գործիքներ		
- այլ		
Հայաստանի Հանրապետության կենտրոնական		
- երկարաժամկետ պարտրային գործիքներ		
- կարճաժամկետ պարտրային գործիքներ		
- ավանդային հավատագրեր		
- կապիտալի գործիքներ		
- այլ		
ԲԲԲ+/Բաա 1/ և ցածր վարկանիշ ունեցող, այլ		
- երկարաժամկետ պարտրային գործիքներ		
- կարճաժամկետ պարտրային գործիքներ		
- ավանդային հավատագրեր		
- կապիտալի գործիքներ		
- այլ		
Ընդամենը ՀՀ ոչ պետական աստորային նպատակով պահվող արժեթղթեր	0	0

Այլ երկրների ոչ պետական արժեթղթեր	Հաշվետու ժամանակաշրջան	Նախորդ ժամանակաշրջան/
Ա-/ԱՅ/ և քարճր վարկանիշ ունեցող թողարկողի		
- երկարաժամկետ պարտրային գործիքներ		
- կարճաժամկետ պարտրային գործիքներ		
- ավանդային հավատագրեր		
- կապիտալի գործիքներ		
- այլ		
ԲԲԲ+/Բաա 1/ և ցածր վարկանիշ ունեցող, այլ		
- երկարաժամկետ պարտրային գործիքներ		
- կարճաժամկետ պարտրային գործիքներ		
- ավանդային հավատագրեր		
- կապիտալի գործիքներ		
- այլ		
Ընդամենը այլ երկրների ոչ պետական աստորային նպատակով պահվող արժեթղթեր	0	0

Ընդամենը Շահույթ վնասով վերաչափվող իրական արժեքով հաշվառվող ֆինանսական	30,368,509	40,207,262
---	-------------------	-------------------

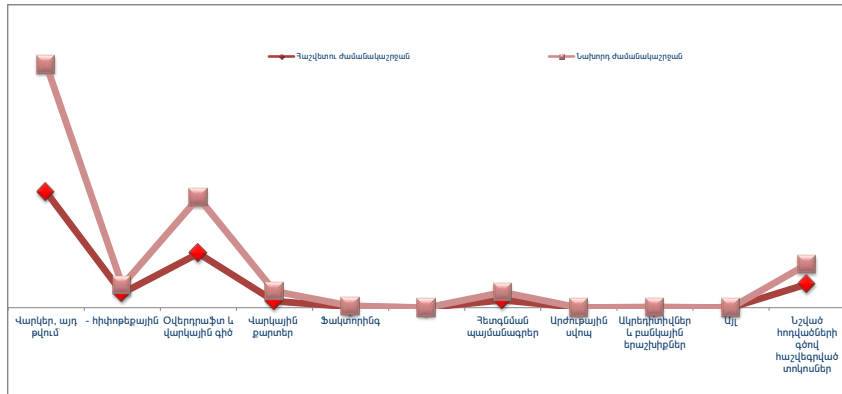
Ատևորային նպատակով պահվող այլ ֆինանսական ակտիվներ	Հաշվետու ժամանակաշրջան	Նախորդ ժամանակաշրջան/
Վարկեր, ֆակտորինգ, դեբիտորական պարտքեր		
- Ա-/ԱՅ/ և քարճր վարկանիշ ունեցող		
- ԲԲԲ+/Բաա 1/ և ցածր վարկանիշ ունեցող, այլ վարկանիշ ունեցող և վարկանիշ չունեցող վարկառուների		

- Հիվորեն		
- Սպառողական վարկեր		
- այլ		
Ածանցյալ գործիքներ	0	
- ֆյուչերս		
- Ֆորվարդ		
- օպցիոն		
- ավոպ		
- այլ		
Ընդամենը		

Ընդամենը Շահույթ վնասով վերաչափվող իրական արժեքով հաշվառվող ֆինանսական ակտիվներ	30,368,509	40,207,262
---	------------	------------

Շանթթագրություն 16. «Հաճախորդներին տրված ամորտիզացված արժեքով հաշվառվող վարկեր և փոխառություններ»

Տրված վարկեր և այլ փոխառություններ	Հաշվետու ժամանակաշրջան	Նախորդ ժամանակաշրջան
Վարկեր, այլ թվում՝	338,433,314	372,707,434
- ՀՀ կառավարությանը		
- տերական ինքնակառավարման մարմիններին		
- հիվորերային	42,508,513	22,847,699
Օլիգոպոլա և վարկային գիծ	158,933,492	163,390,055
Վարկային քարտեր	18,935,908	29,122,902
Ֆակտորինգ	2,487,459	2,972,434
	-	-
Հետգնման պարանազորեր	22,361,478	22,808,523
Արժույթային ավոպ	-	260
Արդյունախիվներ և բանկային երաշխիքներ	-	1,960,607
Այլ		
Նշված հոդվածների գծով հաշվեզրված սուկսաներ	68,857,585	57,952,186
Ընդամենը վարկեր	610,009,236	650,914,401
Հաճախորդներին տրված ամորտիզացված արժեքով հաշվառվող վարկեր և փոխառություններ (Շանթթ. 7)	-8,640,587	-9,107,949
Ընդամենը գուտ վարկեր	601,368,649	641,806,452



Հաշվետու ժամանակաշրջանի վերջի դրությամբ Հանախորդներին տրված ամորտիզացված արժեքով հաշվառվող աշխատող և շաշխատող վարկեր և փոխառությունների կառուցվածքը.

Հանախորդներին տրված ամորտիզացված արժեքով հաշվառվող աշխատող և շաշխատող վարկեր և փոխառությունների կառուցվածքը	Հաշվետու ժամանակաշրջամ	Նախորդ ժամանակաշրջամ
Աշխատող վարկեր և փոխառություններ գումար քանակ	596,794,522 69,675	633,798,009 72,574
Չաշխատող վարկեր և փոխառություններ, այդ թվում՝	13,214,714	17,116,392
- ժամկետանց գումար քանակ	3438 5,166,549	4351 6,992,349
	2688	2971
Ընդամենը վարկեր գումար քանակ	610,009,236 73,113	650,914,401 76,925
Հանախորդներին տրված ամորտիզացված արժեքով հաշվառվող վարկեր և փոխառություններ (ժամոր. 7)	-8,640,587	-9,107,949
Ընդամենը զուտ վարկեր	601,368,649	641,806,452

Հանախորդներին տրված ամորտիզացված արժեքով հաշվառվող վարկեր և փոխառությունների վերլուծությունն ըստ հաճախորդների հետևյալ տիպերի.

Հանախորդներին տրված ամորտիզացված արժեքով հաշվառվող վարկեր և փոխառությունների վերլուծությունն ըստ հաճախորդների	Հաշվետու ժամանակաշրջամ	Նախորդ ժամանակաշրջամ
Պետական ձեռնարկություններ	3,544,818	21,956,788
Մասնավոր ձեռնարկություններ, այդ թվում՝	423,866,919	460,319,700
- խոշոր ձեռնարկություններ	200,436,713	272,273,745
- փոքր և միջին ձեռնարկություններ	223,430,206	188,045,955
Ֆիզիկական անձիք, այդ թվում՝	110,343,586	107,087,368
- սպառողական վարկեր	46,084,874	52,490,385
- հիփոթեքային վարկեր	42,508,513	22,847,699
- վարկային քարտեր	19,064,087	29,480,543
Ամհատ ձեռնարկատերեր	3,396,328	3,598,359
Հաշվեդրված տոկոսներ	68,857,585	57,952,186
Ընդամենը վարկեր և փոխառություններ	610,009,236	650,914,401
Հանախորդներին տրված ամորտիզացված արժեքով հաշվառվող վարկեր և փոխառություններ	(8,640,587)	(9,107,949)
Ընդամենը ամորտիզացված արժեքով հաշվառվող զուտ վարկեր և փոխառություններ	601,368,649	641,806,452

ա) խոշոր վարկառուներին և նրանց հետ փոխկապակցված անձանց տրամադրված վարկերի ընդհանուր գումարը 31.12.2020թ – 243,532,546 հազ.դրամ, 31.12.2021թ –216,081,821 հազ.դրամ

բ) տեսակարար կշիռը ընդհանուր վարկային պորտֆելում 31.12.2020թ -38.37 %, 31.12.2021թ -37.31 %

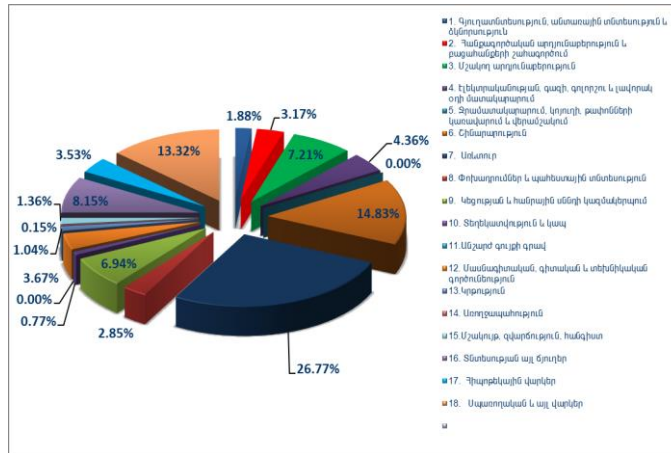
գ) տոկոսային հարստերակցությունը կապիտալի նկատմամբ 31.12.2020թ – 498.38 %, 31.12.2021թ – 499.12 % :

Վարկային պորտֆելի վերլուծությունը ըստ վարկատուների ջանակի.	Հաշվետու ժամանակաշրջան	Նախորդ ժամանակաշրջան
Պետական ձեռնարկություններ	6	7
Մասնավոր ձեռնարկություններ	463	508
Ֆիզիկական անձիք	54,002	56,666
Անհատ ձեռնարկատերեր	699	712
Ընդամենը	55,170	57,893

Վարկային պորտֆելի (առանց հաշվի առնելու հնարավոր կորուստների պահեստի գումարը) վերլուծությունը ըստ վարկավորման ոլորտների.

31.12.20

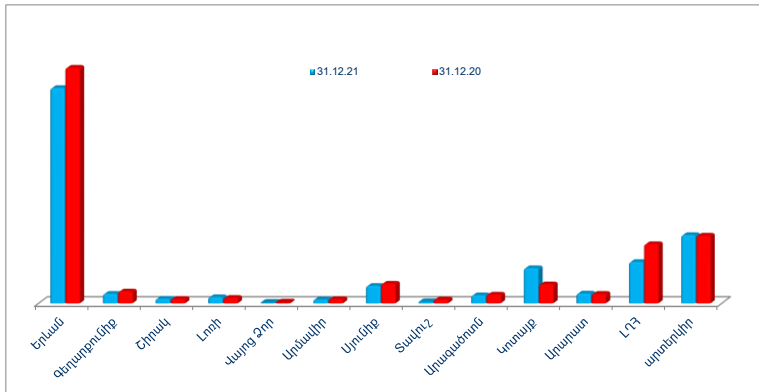
Հանախորդներին տրված ամօրտիզացված արժեքով հաշվառվող վարկեր և փոխառությունների վերլուծությունը ըստ վարկավորման ոլորտների	Գումար	Տոկոսային հարաբերությունը
1. Գյուղատնտեսություն, անտառային տնտեսություն և ձկնորսություն	12,256,860	1.88
2. Հանրապրծական արդյունաբերություն և բացահանքերի շահագործում	20,644,611	3.17
3. Մշակող արդյունաբերություն	46,901,623	7.21
4. Էլեկտրակառուցում, գազի, գոլորշու և լավորակ օդի մատակարարում	28,348,568	4.36
5. Ջրամատակարարում, կոյուղի, բափոնների կառավարում և մեղմաշնկում	27,463	0.00
6. Շինարարություն	96,557,378	14.83
7. Առևտուր	174,227,212	26.77
8. Փոխադրումներ և պահեստային տնտեսություն	18,531,833	2.85
9. Կեցության և հանրային անոցի կազմակերպում	45,179,170	6.94
10. Տեղեկատվություն և կապ	5,012,903	0.77
11. Անշարժ գույքի գրավ	24,807	0.00
12. Մասնագիտական, գիտական և տեխնիկական գործունեություն	23,910,831	3.67
13. Կրթություն	6,777,156	1.04
14. Առողջապահություն	952,735	0.15
15. Մշակույթ, զվարճություն, հանգիստ	8,866,131	1.36
16. Տնտեսության այլ ճյուղեր	53,036,654	8.15
17. Հիպոթեկային վարկեր	22,986,047	3.53
18. Սպառողական և այլ վարկեր	86,672,419	13.32
Ընդամենը	650,914,401	100



31.12.21

Ընդամենը	601,368,649	100	641,806,452	100
-----------------	--------------------	------------	--------------------	------------

ՄԱՐԶ	31.12.21		31.12.20	
	քանակ	գումար	քանակ	գումար
Երևան	21505	305,801,917	23885	334,674,689
Գեղարքունիք	8432	13,752,884	9763	17,093,446
Շիրակ	7480	6,726,698	7850	6,331,760
Լոռի	5188	8,974,541	4835	8,021,200
Վայոց Ձոր	279	1,244,945	93	1,843,378
Արմավիր	2886	5,640,063	2579	6,165,494
Սյունիք	3898	24,960,905	3832	28,085,687
Տավուշ	1463	2,577,270	1454	5,619,197
Արագածոտն	5538	11,627,814	5876	12,622,472
Կոտայք	4747	50,053,589	4196	27,221,409
Արարատ	6250	14,157,855	5970	13,717,383
ԼՂՀ	5393	58,841,340	6530	84,151,816
արտերկիր	54	97,008,828	62	96,258,521
ԸՆԴԱՄԵՆ	73,113	601,368,649	76,925	641,806,452



Շանթրազդրություն 17. «Իրական արժեքով այլ համապարփակ ֆինանսական արդյունքի միջոցով չափվող ֆինանսական ակտիվներ»

Պետական արժեքրբեր	Հաշվետու ժամանակաշրջան	Նախորդ ժամանակաշրջան
ՀՀ պետական պարտատոմսեր	153,596,881	64,925,141
- գանձապետական պարտատոմսեր	153,596,881	64,925,141
- կենտրոնական բանկի պարտատոմսեր		
- մտրիսակ		
ԲԲԲ-/Բաա3/ և բարձր վարկանիշ ունեցող երկմերի պետական արժեքրբեր		
- գանձապետական պարտատոմսեր		
- կենտրոնական բանկի պարտատոմսեր		
- այլ		

ԹԹԻ/Քա1/ և ցածր վարկանիշ ունեցող վարկանիշ չունեցող երկմերի պետական արժեթղթեր		
- զանձապետական պարտատոմսեր		
- կենտրոնական բանկի պարտատոմսեր		
- այլ		
Հնարավոր կորուստների պահուստ մուրհակների ընդամենը պետական արժեթղթեր	153,596,881	64,925,141

ՀՀ ոչ պետական արժեթղթեր	Հաշվետու ժամանակաշրջան	Նախորդ ժամանակաշրջան
Ա-/Ա3/ և քարճր վարկանիշ ունեցող թողարկողի		
- երկարաժամկետ պարտրային գործիքներ		
- կարճաժամկետ պարտրային գործիքներ		
- ավանդային հավատազրեղ		
- կապիտալի գործիքներ		
- այլ		
Հայաստանի Հանրապետության կենտրոնական բանկի կողմից «Գ-» և քարճր վարկանիշ ստացած թողարկողի		
- երկարաժամկետ պարտրային գործիքներ		
- կարճաժամկետ պարտրային գործիքներ		
- ավանդային հավատազրեղ		
- կապիտալի գործիքներ		
- այլ		
ԹԹԻ+/Քաա1/ և ցածր վարկանիշ ունեցող, այլ վարկանիշ ունեցող և վարկանիշ չունեցող թողարկողի		
- երկարաժամկետ պարտրային գործիքներ	1,888,073	2,356,784
- կարճաժամկետ պարտրային գործիքներ		
- ավանդային հավատազրեղ		
- կապիտալի գործիքներ		
- այլ		
Ընդամենը ՀՀ ոչ պետական արժեթղթեր	1,888,073	2,356,784

Այլ երկրների ոչ պետական արժեթղթեր	Հաշվետու ժամանակաշրջան	Նախորդ ժամանակաշրջան
Ա-/Ա3/ և քարճր վարկանիշ ունեցող թողարկողի		
- երկարաժամկետ պարտրային գործիքներ		
- կարճաժամկետ պարտրային գործիքներ		
- ավանդային հավատազրեղ		
- կապիտալի գործիքներ		
- այլ		
ԹԹԻ+/Քաա1/ և ցածր վարկանիշ ունեցող, այլ վարկանիշ ունեցող և վարկանիշ չունեցող թողարկողի		
- երկարաժամկետ պարտրային գործիքներ		
- կարճաժամկետ պարտրային գործիքներ		
- ավանդային հավատազրեղ		
- կապիտալի գործիքներ		
- այլ		
Ընդամենը այլ երկրների ոչ պետական արժեթղթեր	0	0

Ընդամենը Իրական արժեթուլ՝ այլ համապարփակ ֆինանսական արդյունքի միջոցով չափվող ֆինանսական ակտիվներ	155,484,954	67,281,925
---	--------------------	-------------------

Իրական արժեքով՝ այլ համապարփակ ֆինանսական արդյունքի միջոցով չափվող այլ ֆինանսական ակտիվներ		
վարկեր, ֆակտորինգ, դեբիտորական պարտքեր		
- Ա/ԱՅ/ և բարձր վարկանիշ ունեցող		
- ԲԲԲ-+/Բաա1/ և ցածր վարկանիշ ունեցող, այլ վարկանիշ ունեցող և վարկանիշ չունեցող		
- Հիվորեն		
- Սպառողական վարկեր		
- Այլ		
Ընդամենը	0	0

Ընդամենը Իրական արժեքով՝ այլ համապարփակ ֆինանսական արդյունքի միջոցով չափվող ֆինանսական ակտիվներ	155,484,954	67,281,925
--	--------------------	-------------------

Այլ ասոաց բաժնատիրացա պարտադրու

Հաշվետու ժամանակաշրջան

Աճճի անվանումը	Հիմնական գործունեությունը	Գրանցման երկիրը	Ներդրման ամսաթիվը	Ներդրումը (Հազ. դրամ)	Քաժնեմասը
1. Արմենիան Քարդ ՓԲԸ	վճարահաշվարկային ծառայություններ	ՀՀ	20.10.06	12143	2.00
2.ԱԶԲԱ Զրեդիտ Ռեվորթինգ ՓԲԸ	վճարահաշվարկային ծառայություններ	ՀՀ	22.11.07	19845	4.0003
3. ՍՎԻՖՏ	վճարահաշվարկային ծառայություններ	Բելգիա	23.04.12	22417	0.00005
Ընդամենը				54,405	6
այլ անձանց ռաժնետիրական կապիտալում իրականացված ներդրումների արժեզրկում (հնարավոր կորուստների պահուստ) (ծանոթ. 7)				0	
Ընդամենը				54,405	

Նախորդ ժամանակաշրջան

Աճճի անվանումը	Հիմնական գործունեությունը	Գրանցման երկիրը	Ներդրման ամսաթիվը	Ներդրումը (Հազ. դրամ)	Քաժնեմասը
1. Արմենիան Քարդ ՓԲԸ	վճարահաշվարկային ծառայություններ	ՀՀ	20.10.06	12143	2.00
2.ԱԶԲԱ Զրեդիտ Ռեվորթինգ ՓԲԸ	վճարահաշվարկային ծառայություններ	ՀՀ	22.11.07	19845	4.0003
3. ՍՎԻՖՏ	վճարահաշվարկային ծառայություններ	Բելգիա	23.04.12	18764	0.00005
Ընդամենը				50,752	6
այլ անձանց ռաժնետիրական կապիտալում իրականացված ներդրումների արժեզրկում (հնարավոր կորուստների պահուստ) (ծանոթ. 7)				0	
Ընդամենը				50,752	

	Հաշվետու ժամանակաշրջան	Նախորդ ժամանակաշրջան
--	-------------------------------	-----------------------------

Ընդամենը վաճառքի համար մատչելի ֆինանսական ակտիվներ և այլ անճանց բաժնետիրական կապիտալում իրականացված մերդրումները	155,539,359	67,332,677
--	-------------	------------

Ծանոթագրություն 18. «Ամորտիզացված արժեքով հաշվառվող այլ ֆինանսական ակտիվներ»

Փետանկան արժեքերը	Հաշվետու ժամանակաշրջան	Նախորդ ժամանակաշրջան
ՀՀ պետական պարտատոմսեր, այդ թվում՝		
- գանձապետական պարտատոմսեր		
- կենտրոնական բանկի պարտատոմսեր		
- այլ		
ԲԲԲ-/Բաա3/ և քարձր վարկանիշ ունեցող երկնեղի պետական արժեքերը, այդ թվում՝		
- գանձապետական պարտատոմսեր		
- կենտրոնական բանկի պարտատոմսեր		
- այլ		
ԲԲԲ+/Բա1/ և ցածր վարկանիշ ունեցող, ինչպես նաև վարկանիշ չունեցող երկնեղի պետական		
- գանձապետական պարտատոմսեր		
- կենտրոնական բանկի պարտատոմսեր		
- այլ		
Հաշվեգրված տոկոսներ		
Ընդամենը պետական արժեքերը		

ՀՀ ոչ պետական արժեքերը	ցուցակված	չցուցակված	ցուցակված	չցուցակված
Ա-/Ա3/ և քարձր վարկանիշ ունեցող թողարկողի, այդ թվում՝				
- երկարաժամկետ պարտրային գործիքներ				
- կարճաժամկետ պարտրային գործիքներ				
- ավանդային հավատագրեր				
- այլ				
Հայաստանի Հանրապետության կենտրոնական բանկի կողմից «Գ-» և քարձր վարկանիշ ստացած թողարկողի, այդ թվում՝	0	0	0	
- երկարաժամկետ պարտրային գործիքներ				
- կարճաժամկետ պարտրային գործիքներ				
- ավանդային հավատագրեր			0	
- այլ				
ԲԲԲ+/Բաա1/ և ցածր վարկանիշ ունեցող, այլ վարկանիշ ունեցող և վարկանիշ չունեցող թողարկողի, այդ թվում՝				
- երկարաժամկետ պարտրային գործիքներ				
- կարճաժամկետ պարտրային գործիքներ				
- ավանդային հավատագրեր				
- այլ				
Հաշվեգրված տոկոսներ				
Ընդամենը	-	-	-	-

Այլ երկրների ոչ պետական արժեքերը	ցուցակված	չցուցակված	ցուցակված	չցուցակված
Ա-/Ա3/ և քարձր վարկանիշ ունեցող թողարկողի, այդ թվում՝				
- երկարաժամկետ պարտրային գործիքներ				
- կարճաժամկետ պարտրային գործիքներ				

հայրենու ժամանակաշրջանի վերջում	7,752,046	1,295,576	94,247	1,958,521	7,610	841,791	382,031	12,331,822
նախորդ հայրենու ժամանակաշրջանի վերջում	8,135,912	1,292,987	135,195	2,050,028	-	-	393,643	12,972,059

Ոչ նյութական ակտիվներ

	Համակարգչային ծրագրեր	Լիցենզիաներ և վատահագրեր	Հեղինակային իրավունքներ	Այլ ոչ նյութական ակտիվներ	Ոչ նյութական ակտիվ գծով կապ. ներդ.	Ընդամենը
Սկզբնական արժեք						
Մնացորդ նախորդ ժամանակաշրջանի սկզբում	281,391	2,901,803	-	140,419	30,573	3,354,186
Ավելացում	4,209	217,111		17,222	59,993	298,535
Օտարում	-	-				-
Վերագնահատում						-
Արժեզրկում						-
Գույք գրում		16,423				16,423
Մնացորդ նախորդ ժամանակաշրջանի վերջում	285,600	3,102,491	-	157,641	90,566	3,636,298
Ավելացում	2,777	203,843		-	1,600	208,220
Օտարում	-	-				-
Վերագնահատում*						-
Արժեզրկում						-
Գույք գրում		41,104				41,104
Մնացորդը հայրենու ժամանակաշրջանի վերջում	288,377	3,265,230	-	157,641	92,166	3,803,414
Կուտակված մնացուցիկներ						
Մնացորդ նախորդ ժամանակաշրջանի սկզբում	118,106	937,778		42,529	-	1,098,413
Ավելացում	19,323	365,443		18,382		403,148
Օտարում	-	-				-
Գույք գրում		16,423				16,423
Արժեզրկում		-				-
Մնացորդը նախորդ ժամանակաշրջանի վերջում	137,429	1,286,798		60,911	-	1,485,138
Ավելացում	19,637	390,473		18,143		428,253
Օտարում	-	-				-
Գույք գրում		40,983				40,983
Արժեզրկում		-				-
Մնացորդը հայրենու ժամանակաշրջանի վերջում	157,066	1,636,288		79,054	-	1,872,408
Ձուտ հաշվեկշռային արժեք						
Հայրենու ժամանակաշրջանի վերջում	131,311	1,628,942	-	78,587	92,166	1,931,006
Նախորդ հայրենու ժամանակաշրջանի վերջում	148,171	1,815,693	-	96,730	90,566	2,151,160

Ծանոթագրություն 21. «Հետաձգված հարկային ակտիվներ»

Հետաձգված հարկային ակտիվների շարժը	Հայրենու ժամանակաշրջան	Նախորդ ժամանակաշրջան
Մնացորդը ժամանակաշրջանի սկզբում		0
Ավելացում	442,330	
Նվազում		0
Մնացորդը ժամանակաշրջանի վերջում	442,330	-

Ծանոթագրություն 22. «Այլ ակտիվներ»

Բանկային գործառնությունների գծով ստացվելիք գումարներ	Հայրենու ժամանակաշրջան	Նախորդ ժամանակաշրջան
Ստացվելիք շահարժիմներ		
Հավատարմագրային կտուավարման գործառնությունների գծով ստացվելիք գումարներ		
Այլ գործառնություններից ստացվելիք գումարներ	736,413	612,950
Ընդամենը	736,413	612,950
Բանկային գործառնությունների գծով հնարավոր կորուստների պահուստ (ձանոթ. 7)	-7,383	-8,028

«Բանկային գործառնությունների գծով ստացվելիք գուտ գումարներ	729,030	604,922
--	---------	---------

Գերիտրական պարտքեր և կանխավճարներ	Նախորդ ժամանակաշրջան	Նախորդ ժամանակաշրջան
Գերիտրական պարտքեր բյուջեի գծով	33	43
Գերիտրական պարտքեր մատակարարների գծով		
Կանխավճարներ աշխատակիցներին	1,750	0
Կանխավճարներ մատակարարներին	501,497	628,725
Կանխավճարներ և գերավճարներ բյուջեի և պարտադիր սոցիալական ապահովագրության վճարների գծով	246	20,505
Այլ դերիտրական պարտքեր և կանխավճարներ	1,570,677	7,337,244
Ընդամենը	2,074,203	7,986,517
Այլ ակտիվների գծով հնարավոր կորուստների պահուստ (ծանոթ. 7)	-32,113	-471,987
Ընդամենը	2,042,090	7,514,530
Այլ ակտիվներ		
Պահեստ	238,267	218,580
Ապագա ժամանակաշրջանի ծախսեր	82,633	65,818
Այլ ակտիվներ	1,842,066	1,675,232
Այլ ակտիվների գծով հնարավոր կորուստների պահուստ (ծանոթ. 7)	-19,242	-17,397
Ընդամենը	2,143,724	1,942,233
Ընդամենը այլ ակտիվներ	4,914,844	10,061,685

Ծանոթագրություն 23. «Պարտավորություններ բանկերի և այլ ֆինանսական կազմակերպությունների նկատմամբ»

Ընթացիկ հաշիվներ	Հաշվետու	Նախորդ ժամանակաշրջան
ՀՀ բանկերի	11,260	99,359
BBB-(Baa3) և բարձր վարկանիշ ունեցող բանկերի	0	0
BBB-(Baa3)-ից ցածր վարկանիշ ունեցող և վարկանիշ չունեցող բանկերի	40,047	67,813
Հաշվադրված տոկոսներ		
Ընդամենը	51,307	167,172
Միջբանկային վարկեր և ավանդներ, այլ		
ՀՀ Կենտրոնական բանկ		
- վարկեր *	16,979,155	20,407,504
- ռեպո (հետգնման) պայմանագրեր	143,499,958	98,399,984
- ավոյ		
- այլ		
ՀՀ բանկեր		
- վարկեր և ավանդներ	675,013	0
- ֆինանսական լիզինգ		
- ռեպո (հետգնման) պայմանագրեր	0	0
- ավոյ	0	9,447
- այլ	10	10
BBB-(Baa3) և բարձր վարկանիշ ունեցող բանկեր		
- վարկեր և ավանդներ		
- ֆինանսական լիզինգ		
- ռեպո (հետգնման) պայմանագրեր		
- ավոյ	33953	
- այլ		
BBB-(Baa3)-ից ցածր վարկանիշ ունեցող և վարկանիշ չունեցող բանկեր		
- վարկեր և ավանդներ	9,602,801	9,406,622
- ֆինանսական լիզինգ		

- ռեսյո (հետգնման) պայմանագրեր		
- սվոյ	57,715	61,239
- ալլ	1,543,660	2,583,571
Հաշվեդրված տոկոսներ	367,005	899,087
Ընդամենը	172,759,270	131,767,464
Ֆինանսական կազմակերպություններ		
- ընթացիկ հաշիվներ	3,236,541	4,462,681
- վարկեր և ավանդներ	52,257,999	54,579,834
- ռեսյո (հետգնման) պայմանագրեր		
- սվոյ		
- ալլ	22,729	7,774
Հաշվեդրված տոկոսներ	475,608	535,195
Ընդամենը	55,992,877	59,585,484
Ընդամենը պարտավորություններ քանկերի և ֆինանսական կազմակերպությունների	228,803,454	191,520,120

31.12.2021 թ. դրությամբ ՀՀ կենտրոնական բանկից ստացված վարկերում ներառված են նաև միջազգային ծրագրերով իրականացվող վարկավորման գումարները-16,979,155 հազ.դրամ և դրանց գծով հաշվեդրված տոկոսների գումարները – 270,071 հազ.դրամ

Ծանոթագրություն 24. «Պարտավորություններ հաճախորդների նկատմամբ»

ՀՀ կառավարության և տեղական ինքնակառավարման մարմինների նկատմամբ	Հաշվետու ժամանակաշրջան	Նախորդ ժամանակաշրջան
Ընթացիկ հաշիվներ	529,321	355,662
Ժամկետային ավանդներ		
Վարկեր	134,103	175,018
Ռեսյո (հետգնման) պայմանագրեր		
Սվոյ		
Ալլ	103,798	96,568
Հաշվարկված տոկոսներ	322	444
Ընդամենը	767,544	627,692
ՀՀ ռեզիդենտ իրավաբանական անձանց,		
Ընթացիկ հաշիվներ	54,002,650	42,119,479
Ժամկետային ավանդներ	43,171,307	65,829,876
Ռեսյո (հետգնման) պայմանագրեր	0	0
Սվոյ	0	100,723
Ալլ	1,555,695	4,976,173
Հաշվարկված տոկոսներ	465,441	819,246
Ընդամենը	99,195,093	113,845,497
Ոչ ռեզիդենտ իրավաբանական անձանց,		
Ընթացիկ հաշիվներ	104,253,587	154,423,685
Ժամկետային ավանդներ	143,213	873,388
Ռեսյո (հետգնման) պայմանագրեր		
Սվոյ		
Ալլ	102,312	4,433,663
Հաշվարկված տոկոսներ	141	1,323
Ընդամենը	104,499,253	159,732,059
ՀՀ ռեզիդենտ անհատ ձեռնարկատերերի		
Ընթացիկ հաշիվներ	580,049	382,770
Ժամկետային ավանդներ		
Ռեսյո (հետգնման) պայմանագրեր		
Սվոյ		
Ալլ		
Հաշվարկված տոկոսներ		
Ընդամենը	580,049	382,770
Ոչ ռեզիդենտ անհատ ձեռնարկատերերի		
Ընթացիկ հաշիվներ	39	41
Ժամկետային ավանդներ		

Ռեկր (հետգնման) պայմանագրեր		
Սվոպ		
Այլ		
Հաշվարկված տոկոսներ		
Ընդամենը	39	41
ՀՀ ռեզիդենտ ֆիզիկական անձանց նկատմամբ		
Ընթացիկ հաշիվներ	34,476,108	43,073,076
Ժամկետային ավանդներ	289,543,445	256,338,684
Ռեկր (հետգնման) պայմանագրեր		
Սվոպ		
Այլ	445,688	332,833
Հաշվարկված տոկոսներ	6,021,587	5,474,021
Ընդամենը	330,486,828	305,218,614
Ոչ ռեզիդենտ ֆիզիկական անձանց նկատմամբ		
Ընթացիկ հաշիվներ	10,348,601	12,974,766
Ժամկետային ավանդներ	11,275,046	11,277,845
Ռեկր (հետգնման) պայմանագրեր		
Սվոպ		
Այլ	0	0
Հաշվարկված տոկոսներ	275,155	302,294
Ընդամենը	21,898,802	24,554,905

Ընդամենը պարտավորություններ հաճախորդների նկատմամբ	557,427,608	604,361,578
--	--------------------	--------------------

Պարտավորությունների ապահովման միջոց հանդիսացող գումարների չափը կազմել է 31.12.2021թ – 19,014,069 հազ.դրամ, 31.12.2020թ- 20,924,018 հազ.դրամ :

2.Կառավարության նկատմամբ ժամկետային պարտավորություններում ներառված են միջազգային ֆինանսական կազմակերպություններից ԳՏՏԶ ծրագրի շրջանակներում և Հազարամյակի մարտահրավեր հիմնադրամի ծրագրի շրջանակներում ներգրավված գումարներ – 133.479 հազ.դրամ, հաշվարկված տոկոս - 322 հազ.դրամ :

Քանկի ավանդատուների/ժամկետային ավանդներ/ կառուցվածքը ըստ հաճախորդների քանակի հետևյալն է

	Հաշվետու ժամանակաշրջան	Նախորդ ժամանակաշրջան
ՀՀ ռեզիդենտ իրավաբանական անձինք	79	82
Ոչ ռեզիդենտ իրավաբանական անձինք	1	2
ՀՀ ռեզիդենտ ֆիզիկական անձինք	31,441	26,751
Ոչ ռեզիդենտ ֆիզիկական անձինք	339	328
Ընդամենը	31,860	27,163

Ծանոթագրություն 25. «Քանկի կողմից թողարկված արժեթղթեր»

Քանկի կողմից թողարկված արժեթղթեր	Հաշվետու ժամանակաշրջան	Նախորդ ժամանակաշրջան
Տոկոսային Արժեթղթեր	10,872,660	2,916,675
Ընդամենը	10,872,660	2,916,675

Ծանոթագրություն 26. «Ծահույթ/վնասով վերաչափվող իրական արժեքով հաշվառվող պարտավորություն»

Ծահույթ/վնասով վերաչափվող իրական արժեքով հաշվառվող պարտավորություն	Հաշվետու ժամանակաշրջան	Նախորդ ժամանակաշրջան
Առևտրային նպատակներով պահվող ածանցյալ		
Ֆյուչուս		
Ֆորվարդ		
Օպցիոն		
Ավոպ		

Այլ		
Հեջավորման անանցյալ գործիքներ		
Այլ	30,368,509	40,207,262
Ընդամենը	30,368,509	40,207,262

Ծանոթագրություն 27. «Վճարվելիք գումարներ»

Վճարվելիք գումարներ	Հաշվետու ժամանակաշրջան	Նախորդ ժամանակաշրջան
Շահարափիններ		
Հավատարմագրային կառավարման		
Ավանդների ապահովագրության գծով	232,895	266,215
Այլ		
Ընդամենը	232,895	266,215

Ծանոթագրություն 28. «Հետաձգված հարկային պարտավորություններ»

Հետաձգված հարկային պարտավորությունների շարժը	Հաշվետու ժամանակաշրջան	Նախորդ ժամանակաշրջան
Մնացորդը ժամանակաշրջանի սկզբում	595,416	361,625
Ավելացում	0	233,791
Նվազում	595,416	0
Մնացորդը ժամանակաշրջանի վերջում	-	595,416

Ծանոթագրություն 29. «Այլ պարտավորություններ»

Այլ պարտավորություններ	Հաշվետու ժամանակաշրջան	Նախորդ ժամանակաշրջան
Հաշվարկային պարտավորություններ չեկերով և այլ վճարային փաստաթղթերով	0	0
Հաշվարկային պարտավորություններ ակրեդիտիվների գծով		
Այլ հաշվարկներ գծով		
Կրեդիտորական պարտքեր բյուջեի գծով		
- շահութահարկի գծով	334,244	200,107
- ԱԱՀ-ի գծով	34,371	2,016
- այլ հարկերի ու տուրքերի գծով	368,079	484,450
- սոցիալական ապահովագրության վճարումների գծով	0	0
Պարտավորություններ աշխատակիցների նկատմամբ աշխատավարձի գծով	646,286	636,805
Կրեդիտորական պարտքեր մատակարարների նկատմամբ	131,233	131,867
Կրեդիտորական պարտքեր կանոնադրական կապիտալի համարման գծով		
Այլ պարտավորություններ	937,500	1,012,650
Մնացորդը ժամանակաշրջանի վերջում	2,451,713	2,467,895

Ծանոթագրություն 30. «Կանոնադրական կապիտալ»

- ա) բանկի գրանցված և ամբողջությամբ վճարված բաժնետիրական կապիտալ – 42.090.187 հազ.դրամ,
- բ) բանկի բոլոր կազմակերպչական և տեղաբաշխված սովորական բաժնետոմսերի բանակը- 51.040 հատ, անվանական արժեքը –824.651 դրամ
- գ) հաշվետու ժամանակաշրջանի վերջի դրությամբ բանկի մասնակիցներն են՝

Նշանակից մասնակիցի անունը/անվանումը	Բանկում ունեցած մասնակցության գումարը	Բանկում ունեցած մասնակցության չափը տոկոսային հարաբերությամբ	Մասնակցի գործունեության տեսակը (ըրավաբանական անձանց համար)
ԷՄ ԷՖ ԷՄ Գլոբալ Ինվեստ ՍՊԸ	42,090,187	100	

	42,090,187	
--	------------	--

Ծանոթագրություն 32. «Վերագնահատման և վերաչափման պահուստներ, կապիտալի այլ տարրեր»

«Վերագնահատման և վերաչափման պահուստներ»

Այս ծանոթագրության տարրերն են՝

Վերագնահատման պահուստներ	Հաշվետու ժամանակաշրջան	Նախորդ ժամանակաշրջան
Վաճառքի համար նախատեսված ներդրումների վերագնահատումից առաջացած չիրացված	(1,097,338)	2,051,610
Հիմնական միջոցների վերագնահատման պահուստ	468,524	468,524
Այլ պահուստներ		
Ընդամենը վերագնահատման պահուստներ	(628,814)	2,520,134

«Մեփական կապիտալի այլ տարրեր»

Պահուստներ

Այլ պահուստներ	Հաշվետու ժամանակաշրջան	Նախորդ ժամանակաշրջան
Գլխավոր պահուստ		
Սկզբնական մնացորդ	913,027	797,803
Ավելացում	4,400	115,224
Նվազում		
Վերջնական մնացորդ	917,427	913,027

Ծանոթագրություն 33. «Չբաշխված շահույթ»

Չբաշխված շահույթ	Հաշվետու ժամանակաշրջան	Նախորդ ժամանակաշրջան
Սկզբնական մնացորդ	9,768,416	10,260,280
Ավելացում	537,224	1,812,600
Նվազում *	4,400	2,304,464
Վերջնական մնացորդ	10,301,240	9,768,416

*2020թ.- 2.189.240 դրամ գումարը ուղղվել է շահարաժինների վճարման, 115.224 դրամ գումարը՝ գլխ.պահուստի համարման

Ծանոթագրություն 34. «Պահուստներ, պայմանական դեպքեր և պոտենցիալ պարտավորություններ»

Պահուստներ		Հաշվետու ժամանակաշրջան	Նախորդ ժամանակաշրջան
Սկզբնական մնացորդ	Ծանոթ. 7	1,288,024	988,680
Պահուստին կատարված մասհանումներ		1,273,875	1,977,071
Պահուստի օգտագործում		-1,566,056	-1,677,727
Պահուստին կատարված գուտ մասհանումներ		-292,181	299,344
Վերջնական մնացորդ		995,843	1,288,024

Բանկի իրական պարտավորությունները

Բանկը իր գործունեությունը ծավալում է օրենսդրությամբ նախատեսված պահանջների շրջանակներում և իր իրավական պարտավորությունների գծով լրացուցիչ պահուստավորումների անհրաժեշտություն չկա:

Բանկի հարկային պարտավորությունները

Բանկն ամբողջությամբ կատարել է իր հարկային պարտավորությունները և իր հարկային պարտավորությունների գծով լրացուցիչ պահուստավորումների անհրաժեշտություն չկա:

Վարկային ռիսկ պարունակող հետաշվեկշռային հոդվածների գծով քանկի պայմանական պարտավորությունները /հաշվի չարած պահեստավորված գումարը/

	Հաշվետու ժամանակաշրջան	Նախորդ ժամանակաշրջան
Չօգտագործված վարկային գծեր	13,406,439	29,846,342
Տրամադրված երաշխիքներ	70,394,453	81,178,532
Տրամադրված ակրեդիտիվներ		-
Նշված հոդվածների գծով պահուստ (ժամոր. 7)	(995,843)	(1,288,024)
Վերջնական մնացորդ	82,805,049	109,736,850

Պարտավորություններ գործառնական վարձակալության գծով

Վարձակալված տարածքներն են՝

- բ.Երևան – Արցախի մասնաճյուղ
- բ.Թալին - Թալին մասնաճյուղ
- բ.Երևան - Հայրենիք մասնաճյուղ
- բ.Ստեփանակերտ – Խաչեն մասնաճյուղ
- բ.Երևան - Արշակունի մասնաճյուղ
- բ.Մասիս - Մասիս մասնաճյուղ
- բ.Աշտարակ - Աշտարակ մասնաճյուղ
- բ.Գավառ- Գավառ մասնաճյուղ
- բ.Երևան- Կոմիտաս մասնաճյուղ
- բ. Արբիկ- Արբիկ մասնաճյուղ
- բ.Սևան - Սևան մասնաճյուղ
- բ.Մարտունի - Ալաշկերտ մասնաճյուղ
- բ.Արտաշատ - Արտաշատ մասնաճյուղ
- բ.Երևան - Արարկի մասնաճյուղ
- բ.Երևան - Ավան մասնաճյուղ
- բ.Ապարան - Ապարան մասնաճյուղ
- բ.Երևան - Չարբախ մասնաճյուղ
- բ.Երևան - Արարատյան մասնաճյուղ
- բ.Երևան - Տեղյան մասնաճյուղ
- բ.Երևան - Երևան մասնաճյուղ
- բ. Երևան - Տաշիր մասնաճյուղ
- բ.Հրազդան - Հրազդան մասնաճյուղ
- բ.Երևան - Քաջագունի մասնաճյուղ
- բ.Երևան - Նոր Ավան մասնաճյուղ
- բ.Երևան - Գավթաչեն մասնաճյուղ
- բ.Երևան - Աջափնյակ մասնաճյուղ
- բ.Կապան - Կապան մասնաճյուղ
- բ.Երևան - Մախիվ մասնաճյուղ
- բ.Երևան - Չվարթնոց մասնաճյուղ
- բ.Իջևան - Իջևան մասնաճյուղ
- բ.Երևան - Նորագավիթ մասնաճյուղ
- բ.Երևան - Նոր Արշ մասնաճյուղ

Ֆինանսական վարձակալության գծով վճարվելիք ապագա ընդհանուր նվազագույն վարձավճարների կառուցվածքը.

(հազ. դրամ)

Վարձավճարներ	Արտարժույթին համարժեք դրամով վճարման ենթակա գումարներ	ՀՀ դրամով վճարման ենթակա գումարներ
Վարձավճարներ		924,559
Ընդամենը		924,559

Բանկի կապակցված կողմերի հետ գործարքները իրականացվել են շուկայում գործող պայմաններից և տոկոսադրույքներից ելնելով

Հաճախորդներին տրված վարկեր և փոխառություններ	Հաշվետու ժամանակաշրջան	Նախորդ ժամանակաշրջան
	01.01.21-31.12.21	01.01.20-31.12.20
Մնացորդը առ 1 հունվարի	26,964,623	25,168,754
Տարվա ընթացքում տրամադրված վարկեր և փոխառություններ	6,062,360	12,124,283
Տարվա ընթացքում մարված վարկեր և փոխառություններ	16,413,305	10,328,414
Մնացորդ	16,613,678	26,964,623
Տոկոսային եկամուտ	1,961,468	2,261,526

Վարկերը տրամադրված են բանկի ղեկավարներին, նրանց հետ փոխկապակցված անձանց:

Փարսավորություններ հաճախորդների մեկտեմամբ	Հաշվետու ժամանակաշրջան	Նախորդ ժամանակաշրջան
	01.01.21-31.12.21	01.01.20-31.12.20
Մնացորդը առ 1 հունվարի	15,329,065	19,699,543
Տարվա ընթացքում ստացված գումարներ	101,574,822	125,090,727
Տարվա ընթացքում վճարված գումարներ	109,194,234	129,461,205
Մնացորդ	7,709,653	15,329,065
Տոկոսային ծախս	1,902,913	1,442,049

Բանկի ղեկավարությանը վճարված աշխատավարձ և դրամ հավասարեցված վճարներ	Հաշվետու ժամանակաշրջան	Նախորդ ժամանակաշրջան
	01.01.21-31.12.21	01.01.20-31.12.20
Բանկի խորհրդին		
- աշխատավարձ	246,361	241,711
- պարգևատրում		
Բանկի գործադիր մարմնին		
- աշխատավարձ	265,988	294,134
- պարգևատրում	5,700	150
Բանկի ներքին աուդիտին		
- աշխատավարձ	57,991	57,594
- պարգևատրում	4,950	100
Ընդամենը	580,990	593,689

Մանրագրություն 36. «Ֆինանսական ռիսկերի վերաբերյալ մվազագույն քաջահայտումներ»

1. Վարկային ռիսկ

Վարկային ռիսկերի կառավարման գլխավոր խնդիրը Բանկի համար հանդիսանում է վարկային ռիսկերի ժամանակին (երբեմն, նույնիսկ, նախքան վարկի տրամադրումը) բացահայտումը, գնահատումը և դրանց մվազեցման ուղղությամբ համապատասխան քայլերի իրականացումը:

Բանկում վարկային ռիսկը գնահատվում է ինչպես յուրաքանչյուր վարկատուի, այնպես էլ ամբողջ վարկային պորտֆելի գծով:

Բանկի կողմից մշակված համապատասխան մեթոդաբանության համաձայն՝ նախքան վարկի տրամադրումը, գնահատվում է պոտենցիալ վարկատուի վարկունակությունը: Վարկային ռիսկի կանխարգելման տեսանկյունից, վարկավորման ժամանակ էապես կարևորվում է այնպիսի սկզբունքների պահպանումը, ինչպիսիք են վարկի ապահովվածությունն ու նպատակայնությունը: Վարկի տրամադրումից հետո, վարկային պայմանագրի գործողության ամբողջ ընթացքում, Բանկի կողմից իրականացվում է վարկի մոնիթորինգ՝ վարկատուի վճարունակությունը և վարկի ապահովվածությունը պարբերաբար գնահատելու և հնարավոր վարկային ռիսկի գապման ուղղությամբ համապատասխան քայլեր ձեռնարկելու նպատակով:

Պարբերաբար վերլուծության է ենթարկվում նաև Բանկի ընդհանուր վարկային պորտֆելը՝ ըստ տնտեսության ճյուղերի, հաճախորդների և վարկառեսակների, պորտֆելի դիվերսիֆիկացիան և որակը ապահովելու նպատակով: Բանկի խորհրդի կողմից հաստատված համապատասխան մեթոդի իրականացումը ևստով սահմանված են վարկային ռիսկը գապող մեթոդաբանության (տնտեսության մեկ ճյուղի գծով ռիսկի առավելագույն չափի, վարկային ընդհանուր ռիսկի առավելագույն չափի, վարկային պորտֆելի որակի ռիսկի առավելագույն չափի, վարկային պորտֆելի որակի ռիսկի առավելագույն չափի, վարկային պորտֆելի որակի ռիսկի առավելագույն չափի, խոշոր փոխառումների գծով ռիսկի առավելագույն չափի, Բանկի հետ կապված մեկ անձի գծով ռիսկի առավելագույն չափի, Բանկի հետ կապված բոլոր անձանց գծով ռիսկի առավելագույն չափի և այլն (վերջիններս ավելի խիստ են, քան ՀՀ կենտրոնական բանկի կողմից սահմանված համապատասխան նորմատիվները):

Վարկային ռիսկի գապման գործում Բանկում խիստ կարևորվում է նաև Վարկային կոմիտեի գործունեությունը: Վարկային կոմիտեն հանդիսանում է Բանկի վարկային քաղաքականությունն իրականացնող մարմին, որի նպատակն է Բանկի վարկային գործունեության կառավարումը և որակյալ վարկային պորտֆելի ձևավորումը: Վարկային կոմիտեի հիմնական խնդիրն է կայացնել վարկային ռիսկ պարունակող գործարքների իրականացման և սպասարկման հետ կապված մասնագիտական կոլեգիալ արձանագրային կամ վերջնական որոշում:

2. Այխառիագրական կենտրոնացումներ

31.12.20

Հոդվածի անվանումը	ՀՀ	ՏՀԶԿ երկմեր	Ոչ ՏՀԶԿ երկմեր	Ընդամենը
Ակտիվներ				
Կանխիկ դրամական միջոցներ և մնացորդներ ՀՀ	81,441,903			81,441,903
Պահանջներ բանկերի և այլ ֆին. կազմ.	27,404,988	5,223,553	4,113,590	36,742,131
Շահույք վնասով վերաչափվող իրական արժեքով հաշվառվող ֆին.ակտիվներ	40,207,262			40,207,262
Հանգիտորդներին տրված ամորտիզացված արժեքով հաշվառվող վարկեր և փոխառություններ	545,547,931	1,357,050	94,901,471	641,806,452
Իրական արժեքով՝ այլ համապարփակ ֆինանսական արդյունքի միջոցով չափվող ֆինանսական ակտիվներ	67,313,913	18,764		67,332,677
Ամորտիզացված արժեքով հաշվառվող այլ ֆինանսական ակտիվներ				-
Այլ ակտիվներ	8,783,670	6,942	1,271,073	10,061,685
Ընդամենը ակտիվներ	770,699,667	6,606,309	100,286,134	877,592,110
Պարտավորություններ				-
Պարտավորություններ բանկերի և այլ ֆին. կազմ.	179,360,444	80	12,159,596	191,520,120
Պարտավորություններ հաճախորդների նկատմամբ	419,971,412	15,203,628	169,186,538	604,361,578
հաշվառվող ֆին.պարտավորություններ	40,207,262			40,207,262
Այլ պարտավորություններ	2,437,575	30,320		2,467,895
Ընդամենը պարտավորություններ	641,976,693	15,234,028	181,346,134	838,556,855
Զուտ դիրք	128,722,974	(8,627,719)	(81,060,000)	39,035,255

31.12.21

Հոդվածի անվանումը	ՀՀ	ՏՀԶԿ երկմեր	Ոչ ՏՀԶԿ երկմեր	Ընդամենը
Ակտիվներ				
Կանխիկ դրամական միջոցներ և մնացորդներ ՀՀ	51,868,227			51,868,227
նկատմամբ	12,250,791	1,006,763	3,926,932	17,184,486
Շահույք վնասով վերաչափվող իրական արժեքով հաշվառվող ֆին.ակտիվներ	30,368,509			30,368,509
Հանգիտորդներին տրված ամորտիզացված արժեքով հաշվառվող վարկեր և փոխառություններ	504,359,821	1,461,310	95,547,518	601,368,649
Իրական արժեքով՝ այլ համապարփակ ֆինանսական արդյունքի միջոցով չափվող ֆինանսական ակտիվներ	155,516,942	22,417		155,539,359

Ամորտիզացված արժեքով հաշվառվող այլ ֆինանսական ակտիվներ					-
Այլ ակտիվներ	3,659,832	8,237	1,246,775		4,914,844
Ընդամենը ակտիվներ	758,024,122	2,498,727	100,721,225		861,244,074
Պարտավորություններ					-
Պարտավորություններ բանկերի և այլ ֆին. կազմ.	217,511,651	9,358	11,282,445		228,803,454
Պարտավորություններ հաճախորդների նկատմամբ	431,029,515	5,966,369	120,431,724		557,427,608
Շահույթ վնասով վերաբաղվող իրական արժեքով հաշվառվող ֆին. պարտավորություններ	30,368,509				30,368,509
Այլ պարտավորություններ	2,434,427	17,286			2,451,713
Ընդամենը պարտավորություններ	681,344,102	5,993,013	131,714,169		819,051,284
Ձուտ դիրք	76,680,020	(3,494,286)	(30,992,944)		42,192,790

ՏՀԶԿ* Տնտեսական Համագործակցության և Զարգացման Կազմակերպություն
 Վարկային ռիսկ պարտահանող ակտիվների վերլուծությունը ըստ տնտեսության սեգմենտների և ռիսկայնության

31.12.20

Ակտիվներ	Աշխատող ակտիվներ	Փաշխատող ակտիվներ			
		Տոտանդարտ/ Ոչ ռիսկային	Հսկվող/ Ռիսկային	Ոչ ստանդարտ/ Միջին ռիսկային	Կասկածելի/ Բարձր ռիսկային
Վարկեր և փոխավորություններ այդ բլոմ	627,273,470	10,910,341	3,360,736	261,905	
	72,578	2,388	1,714	245	
1. Գյուղատնտեսություն, անտառային տնտեսություն և ձկնորսություն գումար	11,663,662	347,508	67,137	2,637	
բանակ	498	11	9	1	
2. Հանրագործական արդյունաբերություն և րացահանքերի շահագործում գումար	20,438,116				
բանակ	27				
3. Մշակող արդյունաբերություն գումար	46,304,788	55,501	47,033	2,779	
բանակ	107	5	1	2	
4. Էլեկտրակառուցում, գազի, գոլորշու և լավորակ օդի մատակարարում գումար	27,739,405	286,363		3,710	
բանակ	34	8		1	
5. Ջրամատակարարում, կոյուղի, բաֆոնների կառավարում և վերանշակում գումար	27,188				
բանակ	4				
6. Շինարարություն գումար	95,166,167	182,046	179,279		
բանակ	179	5	5		
7. Առևտուր գումար	168,921,262	2,790,071	426,074		
բանակ	852	40	16		
8. Փոխադրումներ և պահեստային տնտեսություն գումար	18,335,731			573	
բանակ	56			1	
9. Կեցության և հանրային սննդի կազմակերպում գումար	44,247,105	314,262	103,451		
բանակ	85	4	3		
10. Տեղեկատվություն և կապ գումար	4,951,734		8,921		
բանակ	29		1		
11. Անշարժ գույքի հետ կապված գործունեություն գումար	24,559				
բանակ	3				
12. Մասնագիտական, գիտական և տեխնիկական գործունեություն գումար	23,668,113	3,280			
բանակ	31	1			
13. Կրթություն գումար	6,705,975	1,235	1,658		
բանակ	444	9	7		
14. Առողջապահություն գումար	943,208				
բանակ	35				

15.Մշակույթ, վարճույթ, հանգիստ գումար	8,597,009	157,999	5,382		
բանակ	23	4	1		
16. Տնտեսության այլ ճյուղեր գումար	50,910,058	1,806,431			
բանակ	109	9			
17. Հիպոթեկային վարկեր գումար	22,054,533	438,521	144,955	17,136	
բանակ	2,121	54	24	9	
18. Սպառողական և այլ վարկեր գումար	76,574,857	4,527,124	2,376,846	235,070	
բանակ	67,941	2,238	1,647	231	
Գերխտրական պարտքեր գումար	11,805,303	21,845	8,671	8,085	
բանակ	12,271	770	485	417	
Ինվեստիցիոն արժեթղթեր գումար	50,752				
բանակ	3				
Հետաշվեկշռային հոդվածներ, գումար	109,513,803	218,004	994	4,050	
բանակ	5,852	64	44	9	
այդ թվում՝ երաշխիքներ գումար	80,046,162	175,738		1,250	
բանակ	954	16		1	
ակրեդիտիվներ գումար					
բանակ					

31.12.21

Ակտիվներ	Աշխատող ակտիվներ	Չաշխատող ակտիվներ			
		Ստանդարտ/ Ոչ դիսկային	Հսկվող/ Ռիսկային	Ոչ ստանդարտ/ Միջին ռիսկային	Կասկածելի/ Բարձր ռիսկային
Վարկեր և փոխառվություններ այդ թվում՝	590,707,742	6,634,141	3,319,907	706,859	
	69,675	1,935	863	640	
1. Գյուղատնտեսություն, անտառային տնտեսություն և ձկնորսություն գումար	11,625,374	401,716	6,561	667	
բանակ	333	11	3	1	
2. Հանրագործական արդյունաբերություն և բազանաճյուղի շահագործում գումար	19,495,796				
բանակ	27				
3. Մշակող արդյունաբերություն գումար	44,705,176	5,703	92,994	2,853	
բանակ	101	2	2	1	
4. Էլեկտրակայանային, գազի, գոլորշու և լավորակ օդի մատակարարում գումար	15,735,033			130,821	
բանակ	30			5	
5. Ջրամատակարարում, կոյուղի, բափոնների կառավարում և վերանշակում գումար	6,322	-	-	-	
բանակ	3	-	-	-	
6. Ենթակառուցվածք գումար	106,242,536	176,871			
բանակ	170	2			
7. Առևտուր գումար	163,687,800	2,696,286	713,750	52,998	
բանակ	746	34	17	3	
8. Փոխադրումներ և պահեստային տնտեսություն գումար	11,684,065	74,337			
բանակ	47	1			
9. Կեցության և հանրային սննդի կազմակերպում գումար	43,166,368	295,356	109,857		
բանակ	88	3	4		
10. Տեղեկատվություն և կապ գումար	4,229,347	-	-		
բանակ	28	-	-		
11.Անշարժ գույքի հետ կապված գործունեություն գումար	686,796	-	-		
բանակ	4	-	-		
12. Մասնագիտական, գիտական և տեխնիկական գումար	23,368,110	-	-		
բանակ	31	-	-		
13.Կրթություն գումար	3,659,395	1,931	26	260	
բանակ	428	8	1	2	

14. Առողջապահություն	գումար	567,412	-	-	-
	բանակ	28	-	-	-
15. Մշակույթ, զվարճություն, հանգիստ	գումար	7,968,626	-	209,792	-
	բանակ	22	-	4	-
16. Տնտեսության այլ ճյուղեր	գումար	31,808,954	-	1,453	-
	բանակ	109	-	1	-
17. Հիպոթեկային վարկեր	գումար	41,726,600	243,394	49,742	13,584
	բանակ	3,270	35	15	7
18. Սպառողական և այլ վարկեր	գումար	60,344,032	2,738,547	2,135,732	505,676
	բանակ	64,210	1,839	816	621
Գեղարվեստական պարտքեր	գումար	5,165,829	38,234	8,864	5,011
	բանակ	11,956	923	521	547
Ինվեստիցիոն արժեթղթեր	գումար	54,405			
	բանակ	3			
Հետաշվեկշռային հոդվածներ,	գումար	82,386,922	417,311	708	108
	բանակ	3,986	28	5	3
այդ թվում՝	գումար	69,524,849			390,850
	բանակ	1,027			4
ակրեդիտիվներ	գումար				
	բանակ				

Վարկային պորտֆելի վերլուծությունը ըստ տարածաշրջանների և ռիսկայնության

31.12.21

Վարկեր և փոխառվածքային այդ թվում՝	Աշխատող ակտիվներ	Փաշխատող ակտիվներ			
		Մտանդարա/ Ոչ ռիսկային	Հակվող/ Որիսկային	Ոչ ստանդարտ/ Միջին ռիսկային	Կասկածելի/ Բարձր ռիսկային
1. ՀՀ ռեզիդենտներին	493,874,329	6,614,916	3,163,717	706,859	
2. Ոչ ռեզիդենտներին	96,833,413	19,225	156,190	-	
Ընդամենը	590,707,742	6,634,141	3,319,907	706,859	

Ոչ Ռեզիդենտներին արված վարկեր 31.12.21

Ակտիվներ	Աշխատող ակտիվներ	Փաշխատող ակտիվներ			
		Մտանդարա/ Ոչ ռիսկային	Հակվող/ Որիսկային	Ոչ ստանդարտ/ Միջին ռիսկային	Կասկածելի/ Բարձր ռիսկային
Վարկեր և փոխառվածքային այդ թվում՝	96,833,413	19,225	156,190	-	
	51	1	2	-	
1. Գյուղատնտեսություն, անտառային տնտեսություն և ձկնորսություն	737				
	1				
2. Հանրագործական արդյունաբերություն և քաղաքացիական շահագործում	530				
	1				
3. Մշակող արդյունաբերություն					
4. Էլեկտրակառուցում, գազի, ջրի և լավորակ օդի մատակարարում					
5. Ջրամատակարարում, կոյուղի, բափոնների կառավարում և վերանշակում					

6. Ըննարարություն	գումար				
	քանակ				
7. Անտուր	գումար	96,039,079		62,656	
	քանակ	20		1	
8. Փոխարդումներ և պահեստային տնտեսություն	գումար				
	քանակ				
9. Կեցության և հանրային սննդի կազմակերպում	գումար	1,192			
	քանակ	1			
10. Տեղեկատվություն և կապ	գումար				
	քանակ				
11. Անշարժ գույքի հետ կապված գործունեություն այլ թվում	գումար				
	քանակ				
12. Մասնագիտական, գիտական և տեխնիկական գործունեություն	գումար				
	քանակ				
13. Կրթություն	գումար	-			
	քանակ	-			
14. Առողջապահություն	գումար				
	քանակ				
15. Մշակույթ, զվարճություն, հանգիստ	գումար				
	քանակ				
16. Տնտեսության այլ ճյուղեր	գումար				
	քանակ				
17. Հիպոթեկային վարկեր	գումար	9,957			
	քանակ	2			
18. Սպառողական և այլ վարկեր	գումար	781,918	19,225	93,534	-
	քանակ	26	1	1	-

31.12.20

Ակտիվներ	Աշխատող ակտիվներ	Չաշխատող ակտիվներ				
		Ստանդարտ/ Ոչ ռիսկային	Հսկվող/ Ռիսկային	Ոչ ստանդարտ/ Միջին ռիսկային	Կասկածելի/ Բարձր ռիսկային	Անհուսալի
Վարկեր, այդ թվում՝						
1. ՀՀ ռեզիդենտներին	531,207,791	10,882,008	3,196,227	261,905		
2. Ոչ ռեզիդենտներին	96,065,679	28,333	164,509			
Ընդամենը	627,273,470	10,910,341	3,360,736	261,905		

Ոչ Ռեզիդենտներին տրված վարկեր 31.12.20

Ակտիվներ	Աշխատող ակտիվներ	Չաշխատող ակտիվներ			
		Ստանդարտ/ Ոչ ռիսկային	Հսկվող/ Ռիսկային	Ոչ ստանդարտ/ Միջին ռիսկային	Կասկածելի/ Բարձր ռիսկային
Վարկեր և փոխառություններ այդ թվում՝	96,065,679	28,333	164,509	-	
	58	1	3	-	
1. Գյուղատնտեսություն, անտառային տնտեսություն և ձկնորսություն	գումար 2,456				
	քանակ 3				
2. Հանրագործական արդյունաբերություն և քաղաքացիական շահագործում	գումար 1,574				
	քանակ 1				

3. Մշակող արդյունաբերություն	գումար	4,701			
	բանակ	3			
4. Էլեկտրականության, գազի, գոյորշտ և լավորակ օդի մատակարարում	գումար				
	բանակ				
5. Ջրամատակարարում, կոյուղի, բաֆոնների կառավարում և վերանշակում	գումար				
	բանակ				
6. Շինարարություն	գումար				
	բանակ				
7. Առևտուր	գումար	94,840,592		81,506	
	բանակ	24		1	
8. Փոխադրումներ և պահեստային տնտեսություն	գումար				
	բանակ				
9. Կեցության և հանրային սննդի կազմակերպում	գումար	2,373			
	բանակ	1			
10. Տեղեկատվություն և կապ	գումար	223,779			
	բանակ	1			
11. Անշարժ գույքի հետ կապված գործունեություն այլ բլում՝	գումար				
	բանակ				
12. Մասնագիտական, գիտական և տեխնիկական գործունեություն	գումար				
	բանակ				
13.Կրթություն	գումար				
	բանակ				
14. Առողջապահություն	գումար				
	բանակ				
15.Մշակույթ, զվարճություն, հանգիստ	գումար	871			
	բանակ	1			
16. Տնտեսության այլ ճյուղեր	գումար				
	բանակ				
17. Հիպոթեկային վարկեր	գումար	11,726			
	բանակ	2			
18. Սպառողական և այլ վարկեր	գումար	977,607	28,333	83,003	
	բանակ	22	1	2	

Շուկայական ռիսկ

Արտարժույթային ռիսկ

Բանկում արտարժույթային ռիսկը գնահատվում է միջազգային պրակտիկայում ընդունված VaR (Value at Risk) մոդելով, որը որոշակի հավանականությամբ կամխառնեում է արտարժույթի՝ սպասվածում սպասվող առավելագույն տատանման մակարդակը՝ հաշվարկելով Բանկի հավանական կորստի առավելագույն մեծությունը:

Արտարժույթային ռիսկի գազման նպատակով Բանկում իրականացվում է արտարժույթային դիրքերի ամենօրյա մոնիթորինգ: Իսկ արտարժույթային բաց դիրքերի առկայության դեպքում՝ հնարավոր կորուստներից խուսափելու նպատակով կիրառվում են հեջավորման գործիքներ:

Բանկի արտարժույթի ռիսկի վերլուծությունն ըստ ֆինանսական ակտիվների և պարտավորությունների.

31.12.2020

	ՀՀ դրամ	I խմբի արտարժույթ*	II խմբի արտարժույթ**	Ընդամենը
Ակտիվներ				
Կանխիկ դրամական միջոցներ և մնացորդներ ՀՀ կԲ-ում	47,947,492	32,842,110	652,301	81,441,903
Թանկարժեք մետաղների բանկային ստանդարտագված ձուլակտոր		24,689		24,689
Պահանջներ բանկերի և այլ ֆին. կազմ. նկատմամբ	16,318,497	16,987,190	3,436,444	36,742,131

Շահույթ վնասով վերաչափվող իրական արժեքով հաշվառվող ֆին.ակտիվներ	40,207,262			40,207,262
	328,544,513	311,584,357	1,677,582	641,806,452
Հանախորդներին տրված ամորտիզացված արժեքով հաշվառվող վարկեր և փոխառություններ				
Իրական արժեքով՝ այլ համապարփակ ֆինանսական արդյունքի միջոցով չափվող ֆինանսական ակտիվներ	66,008,165	1,324,512		67,332,677
Ամորտիզացված արժեքով հաշվառվող այլ ֆինանսական ակտիվներ				-
Այլ	4,147,454	5,899,722	14,509	10,061,685
Ընդամենը ակտիվներ	503,173,383	368,662,580	5,780,836	877,616,799
Պարտավորություններ				
Պարտավորություններ բանկերի և այլ ֆին. կազմ. նկատմամբ	175,520,987	15,790,263	208,870	191,520,120
Պարտավորություններ հանախորդների նկատմամբ	268,309,910	321,439,959	14,611,709	604,361,578
Բանկի կողմից բողոքված արժեքային	257,955	2,658,720		2,916,675
Շահույթ/վնասով վերաչափվող իրական արժեքով հաշվառվող պարտավորություն	40,207,262			40,207,262
Այլ պարտավորություններ	2,424,754	43,141		2,467,895
Ընդամենը պարտավորություններ	486,720,868	339,932,083	14,820,579	841,473,530
Ձուտ դիտք	16,452,515	28,730,497	(9,039,743)	36,143,269

31.12.21

	ՀՀ դրամ	I խմբի արտարժույթ*	II խմբի արտարժույթ**	Ընդամենը
Ակտիվներ				
Կանխիկ դրամական միջոցներ և մնացորդներ ՀՀ	29,180,610	21,708,645	978,972	51,868,227
Թշնմաունեք մնացորդների բանկային		16,812		16,812
Պահանջներ բանկերի և այլ ֆին. կազմ. նկատմամբ	9,452,946	6,359,705	1,371,835	17,184,486
Շահույթ վնասով վերաչափվող իրական արժեքով հաշվառվող ֆին.ակտիվներ	30,368,509			30,368,509
	331,326,192	267,625,248	2,417,209	601,368,649
Հանախորդներին տրված ամորտիզացված արժեքով հաշվառվող վարկեր և փոխառություններ				
Իրական արժեքով՝ այլ համապարփակ ֆինանսական արդյունքի միջոցով չափվող ֆինանսական ակտիվներ	154,683,368	855,991		155,539,359
Ամորտիզացված արժեքով հաշվառվող այլ ֆինանսական ակտիվներ				-
Այլ	4,746,921	136,703	31,220	4,914,844
Ընդամենը ակտիվներ	559,758,546	296,703,104	4,799,236	861,260,886
Պարտավորություններ				
Պարտավորություններ բանկերի և այլ ֆին. կազմ.	213,831,621	14,557,398	414,435	228,803,454
Պարտավորություններ հանախորդների նկատմամբ	303,389,213	222,786,490	31,251,905	557,427,608
Բանկի կողմից բողոքված արժեքային	253,400	10,619,260		10,872,660
Շահույթ/վնասով վերաչափվող իրական արժեքով հաշվառվող պարտավորություն	30,368,509			30,368,509
Այլ պարտավորություններ	2,433,278	18,435		2,451,713
Ընդամենը պարտավորություններ	550,276,021	247,981,583	31,666,340	829,923,944
Ձուտ դիտք	9,482,525	48,721,521	(26,867,104)	31,336,942

* «I խմբի արտարժույթի» կազմը՝ ԱՄՆ դոլար, Աճկիական ֆունտ ստերլինգ, Եվրո, Շվեյցարական ֆրանկ, Ռուսկոլ մետաղական հաշիվ:

** «II խմբի արտարժույթի» կազմը՝ Ռուսական ռուբլի, Վրացական լարի:

Բանկի արտարժույթի շիֆտի վերլուծությունն ըստ ածանցյալ ֆինանսական գործիքների տեսակների.

Ածանցյալ ֆինանսական գործիքների	ՀՀ դրամ	I խմբի արտարժույթ*	II խմբի արտարժույթ**	Ընդամենը
Ֆյուչերսային գործիքների գծով				
- պարտավորություններ				
- պահանջներ				

Ֆորվարդային գործիքների գծով				
- պարտավորություններ				
- պահանջներ				
Օպցիոնների գծով				
- պարտավորություններ				
- պահանջներ				
Սվլայների գծով				
- պարտավորություններ		28,571,745	321,287	28,893,032
- պահանջներ		1,492,395	27,316,700	28,809,095
Այլ ածանցյալ գործիքների գծով				
- պարտավորություններ				
- պահանջներ				
Ձուտ դիրք ըստ ածանցյալ ֆինանսական գործիքների	-	(27,079,350)	26,995,413	(83,937)
Ձուտ ըստ դիրք*	-	(27,079,350)	26,995,413	(83,937)

Տոկոսադրույքի ռիսկ

Ակտիվների և պարտավորությունների արդյունավետ կառավարումը ենթադրում է նաև ակտիվների և պարտավորությունների այնպիսի կառավարում, որի արդյունքում Բանկը ենթարկորինա կիսուսափի տոկոսադրույքի ռիսկից: Բանկում տոկոսադրույքի ռիսկի կառավարման խնդիրն է՝ պահպանել ակտիվների ու պարտավորությունների տոկոսադրույքների սպեյրնի և գուտ տոկոսային ծառփայի նպատակային ձևակարգակները: Տոկոսադրույքի ռիսկի կառավարման նպատակով Բանկում ամսական կտրվածքով հաշվարկվում է ինչպես գուտ տոկոսային ծառփան, այնպես էլ ակտիվների ու պարտավորությունների տոկոսադրույքների սպեյրնը՝ հաշվի առնելով ակտիվների եկամտաբերությունն ու պարտավորությունների ծախսաարդյունքը, ինչպես նաև վերջիններիս ժամկետայնությունը: Տոկոսադրույքի ռիսկի գապանն նպատակով Բանկում գործում են ակտիվների և պարտավորությունների գնագոյացման (տոկոսադրույքների սահմանման) հատուկ ծխակված մեխանիզմներ: Տոկոսադրույքի ռիսկի գնահատման իրմքում ընկած է տոկոսադրույքի նկատմամբ զգալուն ակտիվների և տոկոսադրույքի նկատմամբ զգալուն պարտավորությունների ժամկետայնության ճնդրվածքի (GAP) հաշվարկման մոդելը, որը թույլ է տալիս գնահատել տոկոսադրույքի փոփոխության ազդեցությունը Բանկի սպասվող գուտ տոկոսային եկամտի վրա: Բանկում տոկոսադրույքի ռիսկը գնահատվում է նաև դյուրաբացիայի մոդելով, որը ցույց է տալիս տոկոսադրույքի փոփոխության արդյունքում կապիտալի տնտեսական արժեքի փոփոխությունը հաշվի առնելով ճնդրակված պարտավորությունների և տեղաբաշխված ակտիվների ժամկետայնության անհասպատականությունը:

Հաշվետու ժամանակաշրջանի վերջի դրությամբ տոկոսաբեր/տոկոսակիր ֆինանսական ակտիվների և պարտավորությունների համար գործող միջին տոկոսադրույք

	Հաշվետու ժամանակաշրջանի տոկոսադրույքներ		Նախորդ հաշվետու ժամանակաշրջանի տոկոսադրույքներ	
	ՀՀ դրամ	Արտարժույթ	ՀՀ դրամ	Արտարժույթ
Հողվածի անվանումը	%	%	%	%
Ակտիվներ				
Մնացորդներ ՀՀ ԿԲ-ում				3.85
Պահանջներ բանկերի նկատմամբ				
այլ բվում				
- միջբանկային վարկեր				
- միջբանկային ռեսյո				
- միջբանկային սվա				
Հանախորդներին տրված ամորտիզացված արժեքով հաշվառվող վարկեր և փոխառություններ				
Բրանկան արժեքով՝ այլ համապարփակ ֆինանսական արդյունքի միջոցով չստիվող ֆինանսական ակտիվներ	6.5-13	5.95-8.5	8-13	5.95-8.5
Ամորտիզացված արժեքով հաշվառվող այլ ֆինանսական ակտիվներ				
Պարտավորություններ				
Պարտավորություններ բանկերի և այլ ֆին. կազմ. նկատմամբ	2-10.5	3.6-4.75	2-10.5	4.0-4.9
Պարտավորություններ հաճախորդների նկատմամբ	0.01-12	0.01-6.45	0.01-10.5	0.01-5.25
Պարտավորություններ բանկի կողմից թողարկված արժեքթղթերի գծով	10.50	5.8-6.63	10.50	5.80

Իրացվելիության ռիսկ

Բանկում իրացվելիության կառավարման նպատակն է՝ ստեղծել այնպիսի ֆինանսական կարողությունների անբողջություն, որը հնարավորություն կտա առանց լուրջ հիմնախնդիրների բավարարելու բոլոր տեսակի կրեդիտորների, ավանդատուների և այլ հաճախորդների օրինական դրամական պահանջները, որոնք կարող են արտադրված լինել Բանկի հաշվեկշռային և հետապահվելույն հորվածներում, ինչպես նաև այս ամենի հետ մեկտեղ ապահովել շահութաբերության հնարավոր առավելագույն մակարդակ:

Բանկում սահման իրացվելիության ապահովման և իրացվելիության ռիսկի արդյունավետ կառավարման նպատակով իրականացվում է ակտիվների և պասիվների փոխհամաձայնեցված կառավարում՝ ապահովելով.

1. բարձր իրացվելի ակտիվների բավարար անկայություն,
2. ռեսուրսների կայունություն,
3. ակտիվների և պարտավորությունների ժամկետայնության ճեղքվածքների ընդունելի սահմանաչափեր,
4. արտաքին աղբյուրներից միջոցներ ներգրավելու հնարավորություններ:

Բանկում իրացվելիության կառավարման ճիշտ որոշումներ ընդունելու գործում հատկապես կարևորվում է ակտիվների և պարտավորությունների ժամկետայնության վերլուծությունը, որն իրականացվում է ակտիվների և պարտավորությունների ժամկետայնության ճեղքվածքների (GAP) հաշվարկման մոդելով՝ ակնթարթային (ցայսօր) և կուտակային տարբացատուներով: Ակնթարթային իրացվելիությունը հաշվարկվում է ամենօրյա կտրվածքով՝ իրավիճակային ճիշտ որոշումներ կայացնելու նպատակով:

31.12.2020

Հոդվածի անվանումը	Փաշխատող		Մարմանը մնացել է					ամիսական	Ընթացիկ
	մ/անց	ժ/ին	ցայսօր	մինչև 3ամիս	3-6ամիս	6-12ամիս	1-5տարի		
Ակտիվներ									
Կանխիկ դրամ միջ և ՀՀԿԸ			80,631,903						81,441,903
Պահանջներ բանկերի ի ալլ ֆին.կազմ			7,471,915	17,341,072		4,605	11,334,974		36,742,131
Հանախորդներին տրված ամորտիզացված արժեքով հաշվառվող վարկեր և փոխառություններ	4,626,321	9,906,661		158,347,405	43,834,579	77,117,121	197,012,194	150,962,171	641,806,452
Ֆինանսական ակտիվներ	-	-	-	32,223,345	8,769,238	533,525	24,194,821	41,768,258	107,539,939
Շահույթ վնասով վերաչափվող իրական արժեքով հաշվառվող				31,962,788	8,244,474				40,207,262
Իրական արժեքով՝ այլ համավարիակ ֆինանսական արդյունքի միջոցով չափվող ֆինանսական ակտիվներ				260,557	524,764	533,525	24,194,821	41,768,258	67,332,677
Ամորտիզացված արժեքով հաշվառվող այլ ֆինանսական ակտիվներ									-
Ենթա համ.վաճառված									-
Այլ ակտիվներ	31,786	21,579	9,231,498	653,925	80,995	4,021	37,881	-	10,061,685
*Պայմանագրային պահանջներ									-
ԸՆԴԱՄԵՆԸ	4,658,107	9,928,240	97,355,316	208,565,747	52,684,812	77,659,272	232,579,870	192,730,429	1,450,317
1-ին խմբի արտադույթ	3,413,485	4,593,760	43,838,489	90,943,931	12,714,039	54,295,894	158,273,417	589,565	368,662,580
2-րդ խմբի արտադույթ			2,813,916	854,238	70,894	1,887,348	154,440		5,780,836
Փոփոխվող տոկոսադրույթով									-
Ֆիրմավաճառվող տոկոսադրույթով	4,626,321	9,906,661	931,196	175,132,610	44,358,524	77,655,210	232,541,606	192,730,429	589,565
Անտոկոս	31,786	21,579	96,404,120	33,433,137	8,326,288	4,062	38,264	-	860,752
Պարտավորություններ									
Պարտ.բանկերի և այլ ֆին.կազմ			6,387,806	143,490,554	8,415,112	7,891,610	12,212,892	13,122,146	191,520,120
Պարտ.համահարողների մկատմամբ	-	-	263,708,952	77,946,031	59,898,855	100,803,134	94,019,163	7,985,443	604,361,578
գայանակ			263,708,952						263,708,952
ժամկետային				77,946,031	59,898,855	100,803,134	94,019,163	7,985,443	340,652,626
այլ									-
Պարտ.բանկերի կողմից բողարկված արժեքը.									2,916,675
Այլ պարտավորություններ				453,252		12,018	2,003,625		2,467,895
Հետաչվ. ստ.մ. պարտ.	5,044	218,004	29,467,638	22,476,404	9,482,594	23,599,849	24,486,757		109,736,850
*Պայմանագրային պարտավորություններ									-
ԸՆԴԱՄԵՆԸ	-	-	270,096,758	221,888,837	68,313,967	108,706,762	111,152,355	21,107,589	-
1-ին խմբի արտադույթ			201,045,396	41,147,164	17,037,426	40,692,903	40,009,194		339,932,083
2-րդ խմբի արտադույթ			11,907,874	795,477	1,045,779	732,563	338,886		14,820,579
Խոշոր պարտավորություններ				98,821,896	786,423	325,033	19,733,746		119,667,098
Փոփոխվող տոկոսադրույթով									-
Ֆիրմավաճառվող տոկոսադրույթով			257,792,182	187,856,583	60,069,492	108,014,779	111,152,355	21,107,589	745,972,981
Անտոկոս			12,304,575	34,052,254	8,244,475	691,983			55,293,287
Ձուտ իրացվելիության ճեղքվածք	4,658,107	9,928,240	(172,761,442)	(13,323,090)	(15,629,155)	(31,047,490)	121,427,515	171,622,840	1,450,317
1-ին խմբի արտադույթ	3,413,485	4,593,760	(157,206,907)	49,796,767	(4,323,387)	13,602,991	118,264,223	-	589,565
2-րդ խմբի արտադույթ	-	-	(9,093,958)	58,761	(974,885)	1,154,785	(184,446)	-	(9,039,743)
Փոփոխվող տոկոսադրույթով	-	-	-	-	-	-	-	-	-
Ֆիրմավաճառվող տոկոսադրույթով	4,626,321	9,906,661	(256,860,987)	(12,703,923)	(15,710,968)	(30,359,569)	121,389,251	171,622,840	589,565
Կուտակային իրացվելիության ճեղքվածք	4,658,107	14,586,347	(158,175,095)	(171,498,185)	(187,127,340)	(218,174,830)	(96,747,315)	74,875,525	801,266,208

31.12.21

Հորվածի անվանումը	Չափաատող		Մարմանը մնացել է ցավահանք	մինչև 3ամս	3-6ամս	6-12ամս	1-5տարի	5 տ.ավել	անժամկետ	Ընդամենը
	ժամ	ժամ								
Ակտիվներ										
Կանխիկ դրամ միջև և ՀՀԿԲ			50,458,227						1,410,000	51,868,227
Պահանջներ բանկերի և այլ ֆին. կազմ			4,139,583	9,698,364				2,804,498	542,041	17,184,486
Հանախորդներին տրված ամորտիզացված արժեքով հաշվառվող վարկեր և փոխառություններ	4,230,249	6,430,658		126,168,818	30,300,445	63,819,299	186,623,474	183,795,706		601,368,649
Ֆինանսական ակտիվներ			-	30,368,509	589,507	1,032,083	55,982,557	97,880,807	54,405	185,907,868
Շահույթ վնասով վերաչափվող իրական արժեքով հաշվառվող				30,368,509						30,368,509
Իրական արժեքով՝ այլ համապարփակ ֆինանսական արդյունքի միջոցով չափվող ֆինանսական ակտիվներ					589,507	1,032,083	55,982,557	97,880,807	54,405	155,539,359
Ամորտիզացված արժեքով հաշվառվող այլ ֆինանսական ակտիվներ										-
ոչստ համ. մատուցված										-
Այլ ակտիվներ	28,650	35,411	3,255,530	1,537,445	2,039	3,297	52,472			4,914,844
*Պայմանագրային պահանջներ										-
ԸՆԴԱՄԵՆԸ	4,258,899	6,466,069	57,853,240	167,773,136	30,891,991	64,854,679	245,463,001	281,676,513	2,006,446	861,244,074
1-ին խմբի արտարժույթ	2,817,880	3,460,119	24,544,798	73,528,501	13,970,081	43,112,366	134,227,318		542,041	296,703,104
2-րդ խմբի արտարժույթ	183,276		2,240,787	368,451	58,722	1,713,573	234,427			4,799,256
Փոփոխվող տոկոսադրույթով										-
Ֆիրմավճար տոկոսադրույթով	4,230,249	6,430,658	881,464	136,507,387	30,889,931	64,854,679	245,409,999	281,676,513	542,041	771,422,921
Անտոկոս	28,650	35,411	56,971,876	31,265,749	2,060		53,002		1,464,405	89,821,153
Պատրաստվողություններ										
Պարտ. բանկերի և այլ ֆին. կազմ			4,812,930	185,369,698	3,493,764	6,249,467	15,763,884	13,113,711		228,803,454
Պարտ. համահարողների նկատմամբ	-	-	206,940,960	78,760,770	60,526,424	96,255,305	91,457,026	23,487,123	-	557,427,608
գալանման			206,940,960							206,940,960
ժամկետային				78,760,770	60,526,424	96,255,305	91,457,026	23,487,123		350,486,648
այլ										-
Պարտ. բանկերի կողմից թողարկված արժեքք.							2,671,942	8,200,718		10,872,660
Այլ պարտավորություններ				1,533,422		2,610	915,681			2,451,713
Հետհաշվ. պայմ. պարտ.	417,311	816	13,225,049	9,968,726	8,433,291	22,945,144	27,814,712			82,805,049
*Պայմանագրային պարտավորություններ										-
ԸՆԴԱՄԵՆԸ	-	-	211,753,890	265,663,890	64,020,188	102,507,382	110,808,533	44,801,552	-	799,555,435
1-ին խմբի արտարժույթ			109,678,214	29,631,149	13,520,577	32,076,129	63,075,514			247,981,583
2-րդ խմբի արտարժույթ			28,799,847	647,689	439,620	1,391,440	387,744			31,666,340
Խոշոր պարտավորություններ			77,322	176,816,767	431,755	140,783	21,909,454			199,376,081
Փոփոխվող տոկոսադրույթով										-
Ֆիրմավճար տոկոսադրույթով			207,427,520	234,395,818	63,685,944	102,403,585	110,808,533	44,801,552		763,522,952
Անտոկոս			4,326,370	31,268,072	334,244	103,797				36,032,483
Ձուտ իրազվեխոսյան ճեղքվածք	4,258,899	6,466,069	(153,900,550)	(97,890,754)	(33,128,197)	(37,652,703)	134,654,468	236,874,961	2,006,446	61,688,639
1-ին խմբի արտարժույթ	2,817,880	3,460,119	(85,133,416)	43,897,352	449,504	11,036,237	71,651,804	-	542,041	48,721,521
2-րդ խմբի արտարժույթ	183,276	-	(26,559,060)	(279,238)	(380,898)	322,133	(153,317)	-	-	(26,867,104)
Փոփոխվող տոկոսադրույթով			-	-	-	-	-	-	-	-
Ֆիրմավճար տոկոսադրույթով	4,230,249	6,430,658	(206,546,056)	(97,888,431)	(32,796,013)	(37,548,906)	134,601,466	236,874,961	542,041	7,899,969
Կուտակային իրազվեխոսյան ճեղքվածք	4,258,899	10,724,968	(143,175,582)	(241,066,336)	(274,194,533)	(311,847,236)	(177,192,768)	59,682,193	61,688,639	799,555,435

Միջին հաշվեկշռային կապիտալ և ակտիվներ

01/01/21-31/12/21

Միջին հաշվեկշռային ակտիվ	902,282,673
Միջին հաշվեկշռային կապիտալ	54,949,456

Ծանոթագրություն 42. «Ընդունված գրավ»

	Հաշվետու ժամանակաշրջան	Նախորդ ժամանակաշրջան
--	-------------------------------	-----------------------------

Այլ արժեքեր	28,914,140	32,954,718
Թանկարժեք զարդեր և բանկարժեք քարեր	22,678,848	23,238,180
Անշարժ գույք	392,681,529	359,600,071
Փոխադրամիջոցներ	17,382,862	17,228,561
Այլ հիմնական միջոցներ	48,646,589	46,467,807
Պատրաստի արտադրանք և ապրանքներ	32,095,492	36,110,946
Դրամական միջոցներ	19,014,069	20,924,018
Այլ գրավ	120,329,285	167,069,437
Վարկային երաշխիքներ	216,586	268,303
Այլ երաշխիքներ	70,177,867	80,910,229
Վարկային երաշխավորություններ	508,665,444	606,243,386
Այլ երաշխավորություններ	239,315,183	148,371,920
Ընդամենը	1,500,117,894	1,539,387,576

Վարչության նախագահ

Արտավսագ Սարգսյան

Գլխավոր հաշվապահ

Նարինե Սարգսյան

Վավերացման ամսաթիվ 14.01.22թ