



ПРИМЕЧАНИЯ К ФИНАНСОВЫМ ОТЧЕТАМ
(Форма 5)

Приложение 5

31 ДЕКАБРЯ 2021г.

ЗАО АРМБИЗНЕСБАНК, РА, ЕРЕВАН, НАЛБАНДЯНА 48

Примечание 1. "Правовое поле и корпоративное управление"

ЗАО "АРМБИЗНЕСБАНК" (далее Банк) действовал как ЗАО "Арминвестбанк" до 26-го августа 2006 года.

Банк был основан 14.12.1994г. и является правопреемником паевого банка "Арминвестбанк" учрежденного 10.09.1991г., и является закрытым акционерным обществом, который действует в соответствии с законодательством Республики Армения (далее ЦБ РА). Банк был зарегистрирован 10 декабря 1991г. Центральным Банком РА под лицензионным номером N 40. Банк предоставляет кредиты, принимает вклады, осуществляет переводы в РА и страны зарубежья, производит конверсионные операции, а также предоставляет прочие банковские услуги юридическим и физическим лицам.

Головной офис банка а также 29 филиалов находятся в г.Ереван, 26 филиала в разных регионах РА и 5 филиалов в республике Нагорный Карабах.

Банк является

- Членом ассоциации банков РА
- Полноправным членом платежной системы Master Card/Europay
- Акционером системы SWIFT
- Полноправным членом платежной системы VISA International
- Членом участников Ипотечного рынка Армении
- Акционером действующего на территории РА процесингового общества ArCa
- В банке действует собственный процесинговый центр

Юридический адрес Банка: г. Ереван, ул. Налбандяна 48.

1. Корпоративное управление

а) структура, состав Совета

Председатель Совета - Виталий Григорянц

Члены Совета - Арсен Микаелян

Арзуман Арутюнян

Сергей Арзуманян

Севак Петросян

Алик Чиркинян

б) структура, состав Правления

Председатель Правления - Артавазд Саргсян

Члены Правления:

Заместитель Председателя Правления-Директор Финансового департамента, Член Правления – Манвел Саакян

Главный бухгалтер, Член Правления -Нарине Саргсян

Заместитель Председателя Правления (координатор Казначейского департамента и Департамента международных операций) - Мовсес Элюян

Директор департамента по управлению и контролю рисками, Член Правления -Ани Гамбарян

в) наименования/названия значимых участников

ЗАО ЭМ ЭФ ЭМ Глобал инвест - 100 %

г) политика оплаты руководителей

Оплата руководства Банка производится согласно заключенному трудовому договору и утвержденному Советом Банка штатному расписанию.

Примечание 2. "Учетная политика"**2.1 Подготовка и представление финансовой отчетности**

Промежуточная финансовая отчетность Банка была составлена с применением той же учетной политики и метода расчетов, которые были применены при подготовке самой последней годовой финансовой отчетности. Промежуточная финансовая отчетность Банка была подготовлена в соответствии с Международными Стандартами Финансовой Отчетности.

2.2 Непрерывность

Промежуточная финансовая отчетность Банка была подготовлена на основе непрерывности деятельности Банка, которая подразумевает, что реализация активов и погашение обязательств должны производиться в течение деятельности Банка.

Промежуточные финансовые отчеты представлены в драмах РА, округленные до ближайшей тысячи.

2.3 Реклассификация

При необходимости, были внесены поправки с целью приведения показателей в соответствие с текущим периодом.

2.4 Признание доходов и расходов

Процентные доходы и расходы

Процентные доходы и расходы признаются в отчете о финансовом положении принципом учета, используя метод эффективной процентной ставки.

Комиссионные доходы и расходы

Комиссионные, взываемые при выдаче кредитов с соответствующими расходами продливаются корректируя эффективную процентную ставку данного кредита. Арендные выплаты а также прочие доходы и расходы отражаются по принципу начисления в период действия предоставляемой услуги .

2.5 Валютные операции

Операции, осуществляемые в иностранной валюте, учитываются в драмах РА по установленному ЦБ РА на дату совершения операции расчетному курсу обмена. Денежные активы и обязательства, выраженные в иностранной валюте, пересчитываются по установленному на учетную дату официальному курсу обмена ЦБ РА, который-

	31 декабря 2021г	31 декабря 2020г
РА драм /1 США доллар	480.14	522.59
РА драм /1 евро	542.61	641.11

Денежные средства и их эквиваленты включают денежные средства в кассе, средства до востребования банков-корреспондентов, средства хранящиеся в ЦБ РА (корреспондентские счета, размещенные депозиты).

2.7 Средства в других банках

В ходе своей обычной деятельности Банк использует открытые в других банках текущие и депозитные счета различной длительности.

2.8 Ценные бумаги

Финансовые активы, оцениваемые по справедливой стоимости через прочий совокупный доход, при первоначальном признании учитываются по их первоначальной стоимости, а в дальнейшем учитываются по справедливой стоимости. При оценке по справедливой стоимости результат оценки отражается непосредственно в собственном капитале.

2.9 Кредиты и авансы клиентам, оцениваемые по амортизационной стоимости

Кредиты и авансы, оцениваемые по амортизационной стоимости, представляют собой финансовые активы с фиксированными платежами, создаваемые путем предоставления суммы непосредственно должнику Банком, без намерения продать долг. Кредиты, предоставленные на фиксированные сроки, первоначально признаются по их первоначальной стоимости, плюс затраты по сделке. В дальнейшем, кредиты и авансы оцениваются по амортизационной стоимости с применением метода эффективной ставки процента. Суммы выданных клиентам кредитов и авансов отражаются за вычетом резервов по обесценению.

2.10 Операционная аренда

Арендные платежи по операционной аренде признаются в отчетности о прибылях как расход в соответствии с международным бухгалтерским стандартом 16.

2.11 Резерв по возможным потерям

На каждую дату бухгалтерского баланса банк осуществляет оценку обесценения по отдельным активам или группам активов.

2.12 Нематериальные активы

К нематериальным активам относятся программы по компьютерному обеспечению, лицензии и др. Отдельно приобретенные нематериальные активы первоначально отражаются по стоимости приобретения. Далее нематериальные активы отражаются по начальной стоимости за вычетом накопленной амортизации или обесценения. Срок полезного действия нематериальных активов может быть определенным или неопределенным. Нематериальные активы имеющие определенный срок действия амортизируются по прямолинейному методу в течение срока полезного действия, который не превышает 15 лет. Нематериальные активы имеющие неопределенный срок действия не амортизируются, однако ежегодно оцениваются на предмет обесценения.

2.13 Основные средства

Основные средства отражаются по начальной стоимости за вычетом накопленной амортизации.

Амортизация рассчитывается по прямолинейному методу в течение срока полезного использования активов, применяя следующие годовые ставки:

	Срок годности
	(в годах)
Здания	30
Компьютеры и средства связи	3
Транспортные средства	8
Банкоматы	10
Прочие основные средства	8
Имущество и офисное оборудование	8

Затраты на арендованные основные средства капитализируются и амортизируются по прямолнейному методу в течение оставшегося срока действия договора аренды.

Затраты на ремонт и техническое обслуживание основных средств отражаются как расход в отчете о прибылях и убытках в момент их совершения.

2.14 Финансовые инструменты

Банк производит оценку, признание, использование и учет финансового инструмента в установленном законодательством РА порядке, а также в соответствии с принятыми Банком порядками, решениями, приказами и актами.

2.15 События происходящие после отчетной даты

2.15.1 Если выявленная аудиторской организацией существенная погрешность является результатом разниц отклонений между международными стандартами бухгалтерского учета и законодательством РА, проводка производится в соответствии с решениями органов управления Банка.

2.15.2 Если после опубликования в установленном порядке годовой финансовой отчетности Банка, возникают или обнаруживаются существенные погрешности, корректировки в подобных случаях не производятся и переформлиение такой информации считается неосуществимым

2.16 Налогообложение

Налог на прибыль отчетного года состоит из текущего и отложенного налогов. Текущий налог - налог к выплате, рассчитанный на базе облагаемого дохода текущего года по действующей на данный период налоговой ставке а также поправки налогов за предыдущие периоды.

Отложенный налог рассчитывается учитывая все временные разницы между балансовой суммой , который образовался в результате признания в финансовых отчетах активов и обязательств и суммой рассчитываемой для налогообложения.

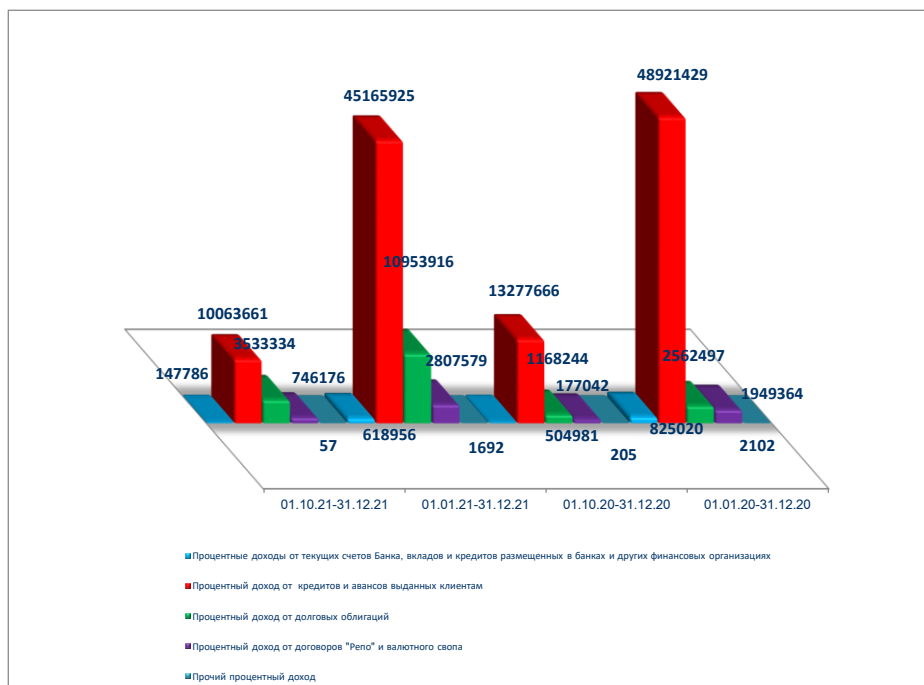
Банк в результате своей деятельности выплачивает также и другие налоги, которые ортажаются в отчете о совокупных финансовых результатах в статье прочие расходы.

2.17 Валюта измерения и предоставления

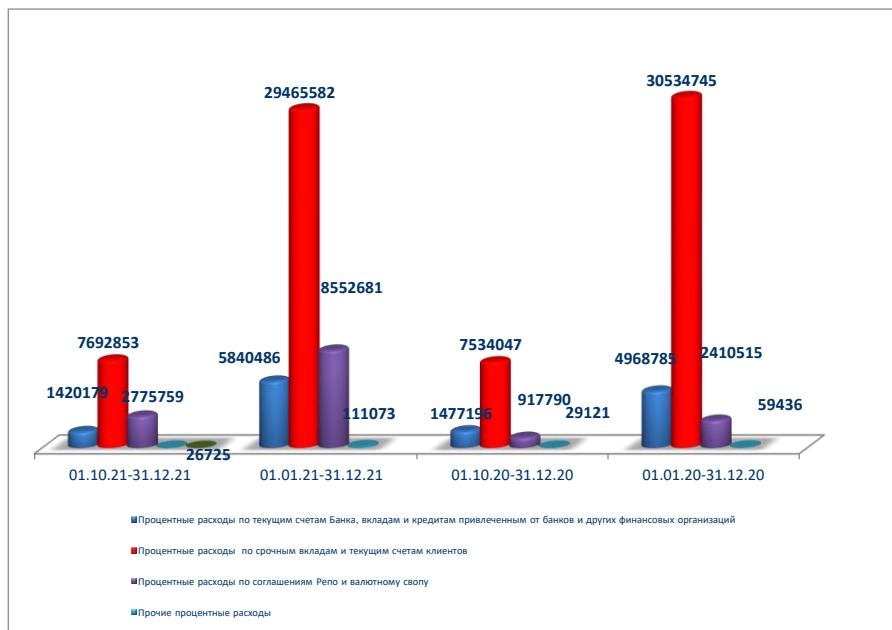
Национальной валютой Республики Армения является драм РА. Драм РА является также валютой предоставления данных финансовых отчетов. Промежуточные финансовые отчеты представлены в тысячных драмах.

Примечание 3. "Чистые процентные и схожие доходы"

Процентные и схожие доходы	01.10.21-31.12.21	01.01.21-31.12.21	01.10.20-31.12.20	01.01.20-31.12.20
Процентные доходы от текущих счетов Банка, вкладов и кредитов размещенных в банках и других финансовых организациях	147,786	618,956	177,042	825,020
Процентный доход от кредитов и авансов выданных клиентам	10,063,661	45,165,925	13,277,666	48,921,429
Процентный доход от долговых облигаций	3,533,334	10,953,916	1,168,244	2,562,497
Процентный доход от договоров "Репо" и валютного свопа	746,176	2,807,579	504,981	1,949,364
Прочий процентный доход	57	1,692	205	2,102
Всего	14,491,014	59,548,068	15,128,138	54,260,412



Процентные и схожие расходы	01.10.21-31.12.21	01.01.21-31.12.21	01.10.20-31.12.20	01.01.20-31.12.20
Процентные расходы по текущим счетам Банка, вкладам и кредитам привлеченным от банков и других финансовых организаций	1,420,179	5,840,486	1,477,196	4,968,785
Процентные расходы по срочным вкладам и текущим счетам клиентов	7,692,853	29,465,582	7,534,047	30,534,745
Процентные расходы по ценным бумагам выпущенным Банком	93,926	461,262	160,608	884,511
Процентные расходы по соглашениям Репо и валютному свопу	2,775,759	8,552,681	917,790	2,410,515
Прочие процентные расходы	26,725	111,073	29,121	59,436
Всего	12,009,442	44,431,084	10,118,762	38,857,992
Чистые процентные и схожие	2,481,572	15,116,984	5,009,376	15,402,420



Примечание 4. "Комиссионные доходы и расходы"

Комиссионные доходы	01.10.21-31.12.21	01.01.21-31.12.21	01.10.20-31.12.20	01.01.20-31.12.20
Кассовые операции	119,023	410,177	144,761	918,592
Расчетные операции	156,505	949,623	427,257	2,583,870
Гарантии, операции с акцептами, аккредитивами,	149,797	634,598	157,153	940,990
Операции с иностранной валютой и ценными бумагами				
Обслуживание платежных	291,285	3,037,429	484,448	1,712,253
Прочие комиссионные	166,978	688,814	188,433	1,095,854
Всего	883,588	5,720,641	1,402,052	7,251,559

Комиссионные расходы	01.10.21-31.12.21	01.01.21-31.12.21	01.10.20-31.12.20	01.01.20-31.12.20
Комиссионные за корреспондентские и прочие счета	33,387	229,760	113,203	603,615
Плата за операции с платежными картами	43,490	143,275	73,052	218,068
Плата за гарантии, операции с акцептами, аккредитивами, операции по доверительному управлению			218	22,394
Операции с иностранной				
Прочие комиссионные	6,865	24,114	848	8,993
Всего	83,742	397,149	187,321	853,070

Полученные чистые	799,846	5,323,492	1,214,731	6,398,489
--------------------------	----------------	------------------	------------------	------------------

Примечание 5. "Чистые доходы от торговли"

От инвестиций оцениваемых по справедливой стоимости через прибыль или убыток	01.10.21-31.12.21	01.01.21-31.12.21	01.10.20-31.12.20	01.01.20-31.12.20
Чистый доход от купли и продажи инвестиций , в том				
акций				
долговых ценных бумаг				
производных инструментов	590,248	4,011,691	-591,393	-2,778,831
Чистый доход от изменений в справедливой стоимости				
Всего	1,391,671	3,421,443	-1,122,817	-2,187,438

От инвестиций оцениваемых по справедливой стоимости через прочий совокупный	01.07.21-30.09.21	01.01.21-30.09.21	01.07.20-30.09.20	01.01.20-30.09.20
Чистый доход от купли и продажи инвестиций , в том				
акций				
долговых ценных бумаг	-8,140	74,216	-8,166	81,922
производных инструментов				
Переоценка инвестиций имеющихся в наличии для продажи	24,822	429,312	250,828	1,674,836
Всего	16,682	503,528	242,662	1,756,758

От операций с иностранной валютой	01.10.21-31.12.21	01.01.21-31.12.21	01.10.20-31.12.20	01.01.20-31.12.20
Чистые доходы полученные от купли и продажи иностранной валюты	778,153	2,710,614	1,296,580	4,707,057
Чистые доходы полученные от переоценки иностранной	-540,122	-4,303,796	846,291	3,352,637
Всего	238,031	-1,593,182	2,142,871	8,059,694

От стандартизированных слитков драгоценных	01.10.21-31.12.21	01.01.21-31.12.21	01.10.20-31.12.20	01.01.20-31.12.20
Чистые доходы полученные от купли и продажи стандартизированных слитков драгоценных металлов и памятных монет	8,354	9,185	1,991	17,974
Чистые доходы полученные от переоценки стандартизированных слитков драгоценных металлов и памятных монет	-1,022	-6,224	5,819	39,730
Всего	7,332	2,961	7,810	57,704

Чистые доходы от торговых операций	852,293	2,924,998	1,801,950	7,095,325
---	----------------	------------------	------------------	------------------

Примечание 6. "Прочий операционный доход"

Прочий операционный доход	01.10.21-31.12.21	01.01.21-31.12.21	01.10.20-31.12.20	01.01.20-31.12.20
Доходы от штрафов и пеней	937,981	3,447,479	1,317,249	3,090,180
Доходы от факторинга	0	0	24	24
Чистые доходы от отчуждения основных средств и нематериальных активов	59,427	181,675	25,868	116,601
Чистые доходы от переоценки и реверсирования обесценения				
Чрезвычайные доходы				
Прочие доходы	473,798	1,009,756	583,811	1,051,248
Всего	1,471,206	4,638,910	1,926,952	4,258,053

Примечание 7. "Чистые отчисления в резерв на покрытие возможных потерь по активам"

Средства в банках	Примечание 14	01.10.21-31.12.21	01.01.21-31.12.21	01.10.20-31.12.20	01.01.20-31.12.20
Начальный остаток		57,782	86,026	298,819	244,057
Отчисления в резерв		76,306	292,771	86,548	1,589,086
Возврат отчислений в резерв		-92,648	-337,357	-299,341	-1,747,117
Чистые отчисления в резерв		-16,342	-44,586	-212,793	-158,031
Возврат сумм предварительно		0	0	0	0
Использование резерва					
Конечный остаток		41,440	41,440	86,026	86,026

Средства в финансовых организациях	Примечание 14	01.10.21-31.12.21	01.01.21-31.12.21	01.10.20-31.12.20	01.01.20-31.12.20
Начальный остаток		246,811	284,399	274,240	207,749
Отчисления в резерв		44,092	75,421	46,594	152,323
Возврат отчислений в резерв		-158,841	-227,758	-36,435	-75,673
Чистые отчисления в резерв		-114,749	-152,337	10,159	76,650
Возврат сумм предварительно					
Использование резерва					
Конечный остаток		132,062	132,062	284,399	284,399

Кредиты, авансы выданные клиентам	Примечание 16	01.10.21-31.12.21	01.01.21-31.12.21	01.10.20-31.12.20	01.01.20-31.12.20
Начальный остаток		11,100,948	9,107,949	9,054,224	8,870,316
Отчисления в резерв		6,551,507	20,666,043	8,376,103	25,401,888
Возврат отчислений в резерв		-4,448,677	-12,669,050	-2,011,048	-8,233,922
Чистые отчисления в резерв		2,102,830	7,996,993	6,365,055	17,167,966
Возврат сумм предварительно		1,834,219	5,879,370	940,807	4,743,552
Использование резерва		-6,397,410	-14,343,725	-7,252,137	-21,673,885
Конечный остаток		8,640,587	8,640,587	9,107,949	9,107,949

Инвестиции	Примечание 18	01.10.21-31.12.21	01.01.21-31.12.21	01.10.20-31.12.20	01.01.20-31.12.20
Начальный остаток		0	0	0	0
Отчисления в резерв		0	0	0	0
Возврат отчислений в резерв		0	0	0	0
Чистые отчисления в резерв		0	0	0	0
Возврат сумм предварительно					
Использование резерва					
Конечный остаток		0	0	0	0

Другие активы	Примечание 18	01.10.21-31.12.21	01.01.21-31.12.21	01.10.20-31.12.20	01.01.20-31.12.20
Начальный остаток		55,021	497,412	485,398	485,265
Отчисления в резерв		618,372	9,813,438	1,494,645	5,875,374
Возврат отчислений в резерв		-416,511	-2,904,909	-1,313,693	-5,480,597
Чистые отчисления в резерв		201,861	6,908,529	180,952	394,777
Возврат сумм предварительно		71,556	276,196	5,011	46,820
Использование резерва		-269,700	-7,623,399	-173,949	-429,450
Конечный остаток		58,738	58,738	497,412	497,412

Забалансовые статьи, содержащие кредитный риск	Примечание 34	01.10.21-31.12.21	01.01.21-31.12.21	01.10.20-31.12.20	01.01.20-31.12.20
Начальный остаток		1,044,059	1,288,024	1,267,973	988,680
Отчисления в резерв		290,783	1,273,875	450,252	1,977,071
Возврат отчислений в резерв		-338,999	-1,566,056	-430,201	-1,677,727
Чистые отчисления в резерв		-48,216	-292,181	20,051	299,344
Конечный остаток		995,843	995,843	1,288,024	1,288,024

Всего чистые отчисления в	2,125,384	14,416,418	6,363,424	17,780,706
----------------------------------	------------------	-------------------	------------------	-------------------

Примечание 8. "Общие административные расходы"

Общие административные расходы	01.10.21-31.12.21	01.01.21-31.12.21	01.10.20-31.12.20	01.01.20-31.12.20
Расходы по зарплате и вознаграждениям *	1,654,702	5,570,342	1,401,621	5,897,919
Расходы по отчислениям в государственный фонд социального страхования	0	0	0	0
Расходы на перподготовку и	246	1,968	1,959	3,560
Командировочные расходы	24,649	99,106	2,044	61,228
Расходы по операционной	21,951	77,067	18,493	237,168
Расходы по страхованию	22,273	61,748	12,115	41,796
Расходы на техническое обслуживание оборудования	69,991	156,737	38,411	149,831
Расходы на техническое обслуживание и обеспечение безопасности зданий Банка	85,665	345,600	76,373	327,438
Расходы на аудиторские и консалтинговые услуги	29,968	59,718	15,855	64,875
Услуги связи	48,183	202,120	40,765	160,349
Транспортные расходы	27,466	99,157	22,788	83,714
Расходы по налогам (кроме налога на прибыль), сборам и	81,369	303,657	85,113	257,715
Конторские и организационные	19,141	71,420	23,747	84,641
Расходы связанные с предоставлением и возвратом	4,538	18,313	4,499	17,896
Прочие административные	76,990	292,791	103,740	658,841
Всего	2,167,132	7,359,744	1,847,523	8,046,971

По состоянию на 31 декабря 2021г. численность сотрудников Банка составляет 1148.

Размер средней месячной зарплаты на одного сотрудника составляет 292 тыс. драм.

Примечание 9. "Прочие операционные расходы"

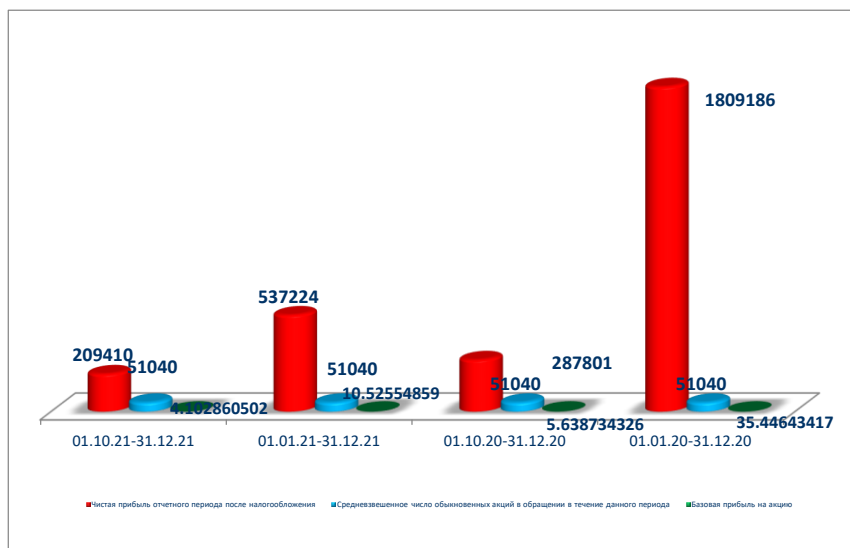
Прочие операционные расходы	01.10.21-31.12.21	01.01.21-31.12.21	01.10.20-31.12.20	01.01.20-31.12.20
Штрафы и пени выплаченные	80	40,114	1,221	2,548
Инкассация				
Рекламные и	48,602	213,067	119,845	313,269
Факторинг				
Амортизация основных средств и нематериальных активов	395,792	1,545,327	385,610	1,353,959
Убытки от обесценения материальных активов				
Чрезвычайные расходы				
Отчисления в Фонд гарантирования возмещения	234,960	888,596	266,215	1,243,911
Прочие расходы	336,164	2,423,896	538,250	2,076,617
Всего	1,015,598	5,111,000	1,311,141	4,990,304

Примечание 11. "Расход по налогу на прибыль (возмещение)"

Расход по налогу на прибыль	01.10.21-31.12.21	01.01.21-31.12.21	01.10.20-31.12.20	01.01.20-31.12.20
Текущий налог	87,393	579,998	143,120	527,120
Уточнение текущего налога предыдущих периодов, признанного в данном периоде				
Отложенный налог				
Всего	87,393	579,998	143,120	527,120

Примечание 12. "Базовая прибыль на акцию"

Базовая прибыль на акцию	01.10.21-31.12.21	01.01.21-31.12.21	01.10.20-31.12.20	01.01.20-31.12.20
Чистая прибыль отчетного периода после налогообложения	209,410	537,224	287,801	1,809,186
Дивиденды данного отчетного периода по привилегированным акциям	()	()	()	()
Чистая прибыль/убыток владельцев обыкновенных				
Средневзвешенное число обыкновенных акций в	51,040	51,040	51,040	51,040
Базовая прибыль на акцию	4	11	6	35
Разводненная прибыль на				



Примечание. Прочий совокупный доход

Прочий совокупный доход	01.10.21-31.12.21	01.01.21-31.12.21	01.10.20-31.12.20	01.01.20-31.12.20
Курсовые разницы в результате пересчета зарубежных сделок				
Переоценка финансовых активов, оцениваемых по справедливой стоимости через прочий совокупный доход	941,620	(3,148,948)	(1,183,924)	1,511,747
Хеджирование денежных				
Выгоды от переоценки				
Расходы по отложенному				
Всего	941,620	(3,148,948)	(1,183,924)	1,511,747

Примечание 13. "Денежные средства, их эквиваленты и счета в ЦБ РА"

Денежные средства, их эквиваленты и счета в ЦБ РА	Отчетный период	Предыдущий период
Наличные денежные средства	5,216,759	4,328,978
Прочие размещения денежных средств	2,921,171	3,169,922
Корреспондентские счета в ЦБ РА*	42,320,297	73,133,003
Включено в денежные средства и их эквиваленты	50,458,227	80,631,903
Депозиты в ЦБ РА	0	0
Депонированные денежные средства в ЦБ РА**	1,410,000	810,000
Начисленные проценты		
Денежные средства и счета в ЦБА	51,868,227	81,441,903
Стандартизированные слитки драгоценных металлов	16,812	24,689
Средства размещенные в других банках (прим. 14)	4,110,283	8,533,117
Всего денежные средства и	54,444,957	87,950,095

Корреспондентские счета в ЦБ РА включают подлежащие обязательному резервированию средства, определенные в соответствии с законодательством РА, прочие средства.

** Депонированная сумма в ЦБ РА это гарантированный депозит по расчетам с платежной

Примечание 14. "Средства в банках и других финансовых организациях"

Текущие счета	Отчетный период	Предыдущий период
В банках РА	1,019	27
В банках с рейтингом БББ-(Баа3) и с более высоким рейтингом	2,542,523	6,315,423
В банках с рейтингом ниже БББ-(Баа3) и без рейтинга	1,426,376	978,053
Начисленные проценты	0	0
Всего	3,969,918	7,293,503

Межбанковские кредиты и		
в ЦБ РА:		
кредиты и депозиты		
факторинг		
финансовый лизинг		
договора репо (обратной		
своп		
прочие		
в банках РА:		
кредиты и депозиты	-	-
факторинг		
финансовый лизинг		
договора репо (обратной	-	-
покупки)		
своп	-	
аккредитивы и банковские		
прочие		
в банках с рейтингом БББ-(Баа3) и выше		
кредиты и депозиты	-	329,940
факторинг		
финансовый лизинг		
договора репо (обратной		
покупки)		
своп	1,798	0
аккредитивы и банковские		
гарантии		
прочие	1	0

в банках с рейтингом ниже БББ-(Баа3) и без рейтинга		
кредиты и депозиты		
факторинг		
финансовый лизинг		
договора репо (обратной		
своп	5,932	16,604
аккредитивы и банковские		
прочие	174,074	979,025
Начисленные проценты	-	71
Всего	4,151,723	8,619,143
Резерв на покрытие убытков по средствам в банках (прим. 7)	-41,440	-86,026
Чистые средства в банках	4,110,283	8,533,117

Кредиты и депозиты, прочие средства в финансовых		
в финансовых организациях РА:	12,095,866	27,389,776
кредиты и депозиты	2,832,826	11,454,097
факторинг		
финансовый лизинг		
договора репо (обратной покупки)	9,263,040	15,882,226
своп		53453
аккредитивы и банковские гарантии		
прочие		
в финансовых организациях с		
кредиты и депозиты		
факторинг		
финансовый лизинг		
договора репо (обратной		
своп		
аккредитивы и банковские		
прочие		
в финансовых организациях с рейтингом ниже BBB-(Баа3) и без рейтинга	1,026,861	1,042,975
кредиты и депозиты		
факторинг		
финансовый лизинг		
договора репо (обратной		
своп		
аккредитивы и банковские		
прочие	1,026,861	1,042,975
Начисленные проценты	83,538	60,662
Всего	13,206,265	28,493,413
Резерв на покрытие убытков по средствам в финансовых организациях (прим. 7)	-132,062	-284,399
Чистые средства в финансовых организациях	13,074,203	28,209,014
Чистые средства в банках и финансовых организациях	17,184,486	36,742,131

Примечание 15. "Финансовые активы, оцениваемые по справедливой стоимости через прибыль или убыток"

Государственные ценные бумаги	Отчетный период	Предыдущий период
Государственные ценные бумаги		
казначейские облигации	30,368,509	40,207,262
облигации центрального банка		
прочие		
Государственные ценные бумаги стран с рейтингом БББ-(Баа3) и выше		
казначейские облигации		
облигации центрального банка		
прочие		
Государственные ценные бумаги стран с рейтингом ниже БББ-(Баа3) и без рейтинга		
казначейские облигации		
облигации центрального банка		
прочие		
Всего ценные бумаги	30,368,509	40,207,262

Негосударственные ценные бумаги РА	<i>котируемые</i>	<i>некотируемые</i>	<i>некотируемые</i>	<i>некотируемые</i>
Эмитент с рейтингом А-/А3/ и				
долгосрочные долговые				
краткосрочные долговые				
депозитные сертификаты				
долевые инструменты				
прочие				
Эмитент получивший				
долгосрочные долговые				
краткосрочные долговые				
депозитные сертификаты				
долевые инструменты				
прочие				
Эмитент с рейтингом				
долгосрочные долговые				
краткосрочные долговые				
депозитные сертификаты				
долевые инструменты				
прочие				
Итого неправительственные ценные бумаги РА	0	0	0	0

Неправительственные ценные бумаги других стран	котируемые	некотируемые	котируемые	некотируемые
Эмитент с рейтингом А-/А3/ и				
долгосрочные долговые				
краткосрочные долговые				
деPOSITные сертификаты				
долевые инструменты				
прочие				
Эмитент с рейтингом				
долгосрочные долговые				
краткосрочные долговые				
деPOSITные сертификаты				
долевые инструменты				
прочие				
Всего неправительственные ценные бумаги других стран	0	0	0	0

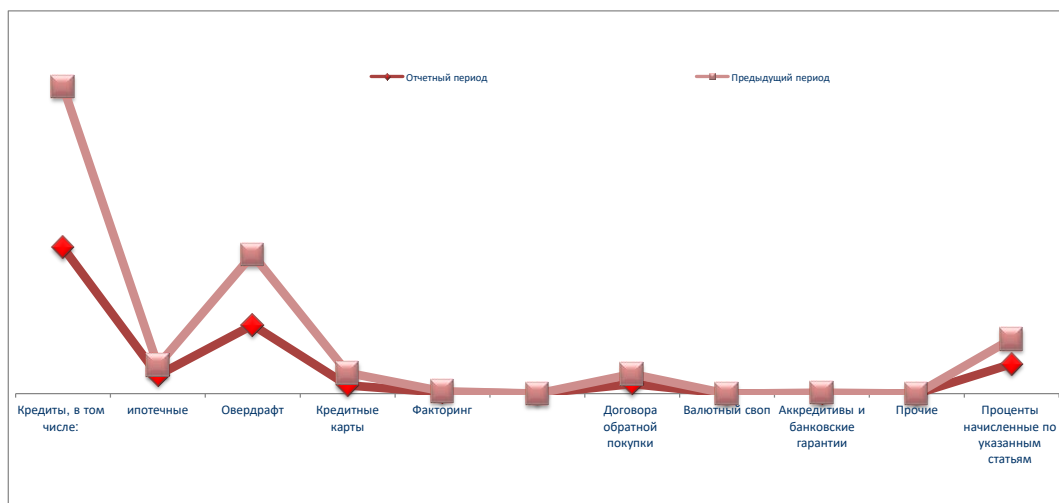
Финансовые активы, оцениваемые по справедливой стоимости через прибыль или убыток	30,368,509	40,207,262	0	0
---	------------	------------	---	---

Прочие финансовые активы удерживаемые с целью	котируемые	некотируемые	котируемые	некотируемые
Кредиты, факторинг,				
заемщики с рейтингом А-/А3/ и				
заемщики с рейтингом				
BBB+/Baa1/ и ниже, с иным				
рейтингом и без рейтинга				
Ипотека				
Потребительские кредиты				
Прочие				
Производные инструменты:	0		0	
Фьючерс				
Форвард				
Опцион				
Своп				
Прочие				
Итого			0	

Финансовые активы, оцениваемые по справедливой стоимости через прибыль или убыток	30,368,509	40,207,262	0	0
---	------------	------------	---	---

Примечание 16. "Кредиты и авансы клиентам, оцениваемые по амортизационной стоимости"

Кредиты и прочие авансы выданные клиентам	Отчетный период	Предыдущий период
Кредиты, в том числе:	338,433,314	372,707,434
банкам		
правительству РА		
местным органам самоуправления		
ипотечные	42,508,513	22,847,699
Овердрафт	158,933,492	163,390,055
Кредитные карты	18,935,908	29,122,902
Факторинг	2,487,459	2,972,434
Финансовый лизинг	-	-
Договора обратной покупки	22,361,478	22,808,523
Валютный своп	-	260
Аккредитивы и банковские гарантии	-	1,960,607
Прочие		
Проценты начисленные по указанным статьям	68,857,585	57,952,186
Всего кредитов	610,009,236	650,914,401
Кредиты и авансы клиентам, оцениваемые по амортизационной стоимости	-8,640,587	-9,107,949
Итого чистых кредитов	601,368,649	641,806,452



Структура действующих и недействующих кредитов и авансов предоставленных клиентам, оцениваемых по амортизационной стоимости на конец отчетного периода

Структура действующих и недействующих кредитов и авансов предоставленных клиентам оцениваемые по амортизационной стоимости	Отчетный период	Предыдущий период
Действующие кредиты и авансы сумма	596,794,522	633,798,009
количество	69,675	72,574
Недействующие кредиты и авансы, в том числе:	13,214,714	17,116,392
	3438	4351
просроченные сумма	5,166,549	6,992,349
количество	2688	2971
Итого кредитов сумма	610,009,236	650,914,401
количество	73,113	76,925
Резерв на покрытие потерь по кредитам и авансам выданным клиентам оцениваемых по амортизационной стоимости(прим. 7)	-8,640,587	-9,107,949
Всего чистых кредитов оцениваемых по амортизационной стоимости	601,368,649	641,806,452

Структура кредитов и авансов клиентам, оцениваемым по амортизационной стоимости по следующим типам

Кредиты и прочие авансы выданные клиентам	Отчетный период	Предыдущий период
Государственные организации	3,544,818	21,956,788
Частный сектор, в том числе	423,866,919	460,319,700
- крупные предприятия	200,436,713	272,273,745
- средний и малый бизнес	223,430,206	188,045,955
Физические лица, в том числе	110,343,586	107,087,368
- потребительские кредиты	46,084,874	52,490,385
- ипотечные кредиты	42,508,513	22,847,699
- кредитные карты	19,064,087	29,480,543
Частные предприниматели	3,396,328	3,598,359
Проценты начисленные по указанным статьям	68,857,585	57,952,186
Итого кредитов сумма	610,009,236	650,914,401

Резерв на покрытие потерь по кредитам и авансам выданным клиентам оцениваемых по амортизационной	(8,640,587)	(9,107,949)
--	-------------	-------------

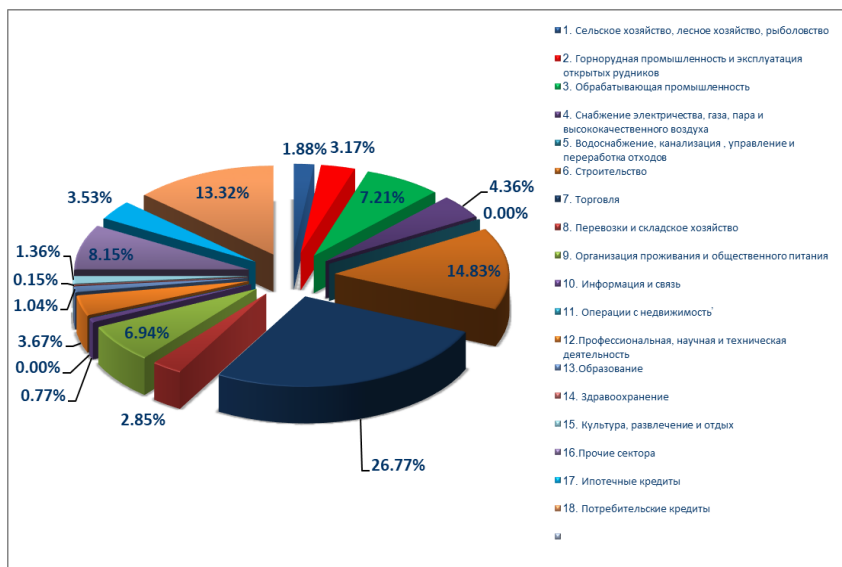
Всего чистых кредитов оцениваемых по амортизационной стоимости	601,368,649	641,806,452
--	--------------------	--------------------

- а) итоговая сумма кредитов предоставленных крупным заемщикам и аффилированным с ними лицам на 31.12.2020г – 243.532.546 тыс. драм, на 31.12.2021г – 216.081.821 тыс. драм.
 б) удельный вес в суммарном кредитном портфеле на 31.12.2020г - 38.37 %, 31.12.2021г - 37.31 %
 в) процентное соотношение к капиталу на 31.12.2020г – 498.38 %, 31.12.2021г – 499.12 % :

Анализ кредитного портфеля по численности заемщиков	Отчетный период	Предыдущий период
Государственные предприятия	6	7
Частные компании	463	508
Физические лица	54,002	56,666
Частные предприниматели	699	712
Всего	55,170	57,893

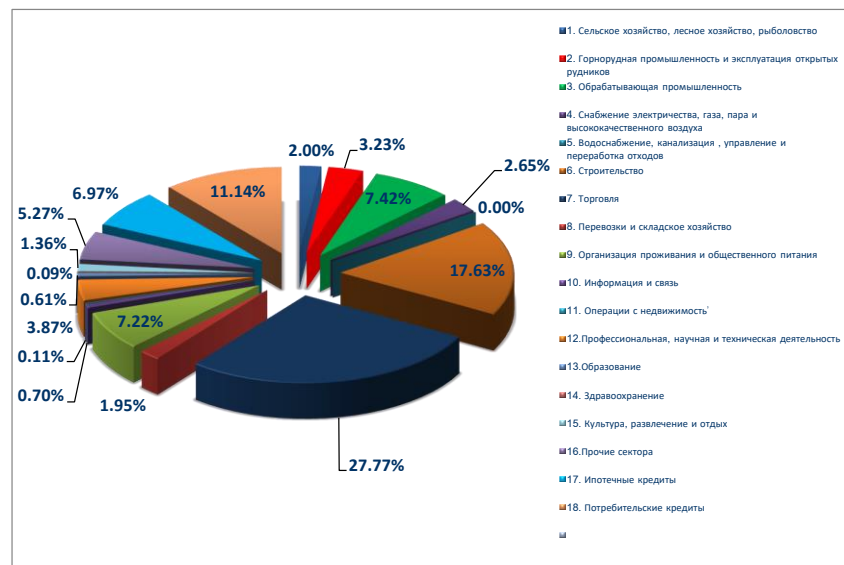
Ниже представлен анализ кредитного портфеля по сфере кредитования
 31.12.20

Анализ предоставленных	Отчетный период	Процентное
1. Сельское хозяйство, лесное	12,256,860	1.88
2. Горнорудная промышленность и эксплуатация открытых рудников	20,644,611	3.17
3. Обрабатывающая промышленность	46,901,623	7.21
4. Снабжение электричества, газа, пара и высококачественного воздуха	28,348,568	4.36
5. Водоснабжение, канализация, управление и переработка отходов	27,463	0.00
6. Строительство	96,557,378	14.83
7. Торговля	174,227,212	26.77
8. Перевозки и складское хозяйство	18,531,833	2.85
9. Организация проживания и общественного питания	45,179,170	6.94
10. Информация и связь	5,012,903	0.77
11. Операции с недвижимостью	24,807	0.00
12. Профессиональная, научная и техническая деятельность	23,910,831	3.67
13. Образование	6,777,156	1.04
14. Здравоохранение	952,735	0.15
15. Культура, развлечение и отдых	8,866,131	1.36
16. Прочие сектора	53,036,654	8.15
17. Ипотечные кредиты	22,986,047	3.53
18. Потребительские кредиты	86,672,419	13.32
Всего	650,914,401	100



31.12.21

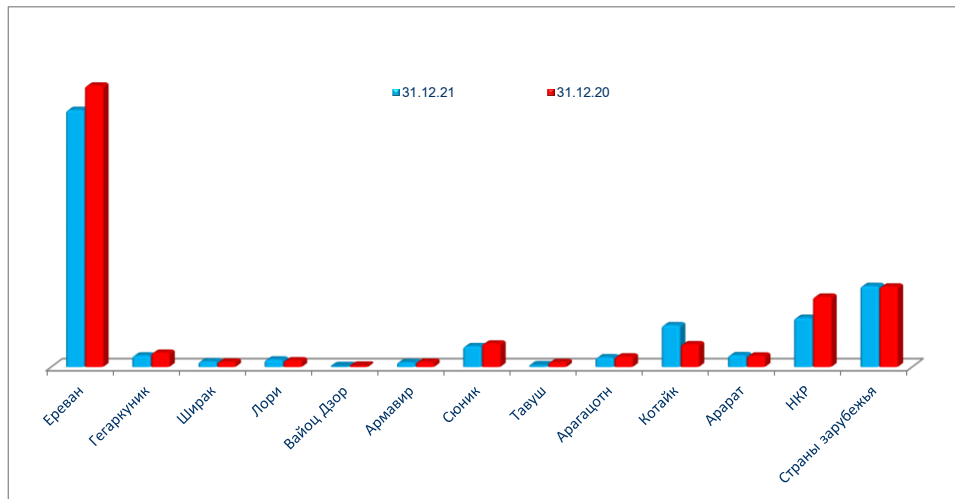
Анализ предоставленных кредитов и авансов, оцениваемых по амортизационной стоимости по сфере кредитования	Отчетный период	Процентное соотношение
1. Сельское хозяйство, лесное хозяйство, рыболовство	12,198,739	2.00
2. Горнорудная промышленность и эксплуатация открытых рудников	19,692,718	3.23
3. Обрабатывающая промышленность	45,290,840	7.42
4. Снабжение электричества, газа, пара и высококачественного воздуха	16,184,637	2.65
5. Водоснабжение, канализация, управление и переработка отходов	6,386	0.00
6. Строительство	107,514,823	17.63
7. Торговля	169,410,720	27.77
8. Перевозки и складское хозяйство	11,882,523	1.95
9. Организация проживания и общественного питания	44,071,904	7.22
10. Информация и связь	4,272,063	0.70
11. Операции с недвижимостью	693,733	0.11
12. Профессиональная, научная и техническая деятельность	23,604,139	3.87
13. Образование	3,699,057	0.61
14. Здравоохранение	573,020	0.09
15. Культура, развлечение и отдых	8,311,358	1.36
16. Прочие сектора	32,132,050	5.27
17. Ипотечные кредиты	42,508,513	6.97
18. Потребительские кредиты	67,962,013	11.14
Всего	610,009,236	100



Ниже представлен анализ кредитного портфеля по местонахождению клиентов

Анализ кредитного портфеля по местонахождению	Отчетный период	Процентное соотношение	Предыдущий период	Процентное соотношение
Резиденты РА	504,359,821	83.87	545,547,931	85.00
Нерезиденты	97,008,828	16.13	96,258,521	15.00
Всего	601,368,649	100	641,806,452	100

РЕГИОН	31.12.21		31.12.20	
	количество	сумма	количество	сумма
Ереван	21505	305,801,917	23885	334,674,689
Гегаркуник	8432	13,752,884	9763	17,093,446
Ширак	7480	6,726,698	7850	6,331,760
Лори	5188	8,974,541	4835	8,021,200
Вайоц Дзор	279	1,244,945	93	1,843,378
Армавир	2886	5,640,063	2579	6,165,494
Сюник	3898	24,960,905	3832	28,085,687
Тавуш	1463	2,577,270	1454	5,619,197
Арагацотн	5538	11,627,814	5876	12,622,472
Котайк	4747	50,053,589	4196	27,221,409
Арарат	6250	14,157,855	5970	13,717,383
НКР	5393	58,841,340	6530	84,151,816
Страны зарубежья	54	97,008,828	62	96,258,521
ИТОГО	73,113	601,368,649	76,925	641,806,452



Примечание 17. "Финансовые активы, оцениваемые по справедливой стоимости через прочий совокупный доход"

Государственные ценные бумаги	Отчетный период	Предыдущий период
Государственные облигации РА	153,596,881	64,925,141
казначейские облигации	153,596,881	64,925,141
облигации центрального банка		
ваучеры		
Государственные ценные бумаги стран с рейтингом BBB-(Baa3) и выше		
казначейские облигации		
облигации центрального банка		
прочие		
Государственные ценные бумаги стран с рейтингом ниже BB+(Ba1) и ниже и без рейтинга		
казначейские облигации		
облигации центрального банка		
прочие		
Резерв на покрытие потерь по		
Всего ценных бумаг	153,596,881	64,925,141

Неправительственные ценные бумаги РА	Отчетный период	Предыдущий период
Эмитент с рейтингом А-/А3/ и выше:		
долгосрочные долговые инструменты		
краткосрочные долговые инструменты		
деPOSITные сертификаты		
долевые инструменты		
прочие		
Эмитент получивший рейтинг "Г-" и выше от ЦБ РА:		
долгосрочные долговые		
краткосрочные долговые		
деPOSITные сертификаты		
долевые инструменты		
прочие		
Эмитент с рейтингом BBB+/Baa1/ и ниже, с иным рейтингом и без рейтинга:		
долгосрочные долговые	1,888,073	2,356,784
краткосрочные долговые		
деPOSITные сертификаты		
долевые инструменты		
прочие		
Всего неправительственных ценных бумаг РА	1,888,073	2,356,784

Неправительственные ценные бумаги других стран	Отчетный период	Предыдущий период
Эмитент с рейтингом А-/А3/ и выше:		
долгосрочные долговые инструменты		
краткосрочные долговые инструменты		
деPOSITные сертификаты		
долевые инструменты		
прочие		
Эмитент с рейтингом BBB+/Baa1/ и ниже, с иным рейтингом и без рейтинга:		
долгосрочные долговые		
краткосрочные долговые		
деPOSITные сертификаты		
долевые инструменты		
прочие		
Всего неправительственных ценных бумаг других стран	0	0

Итого финансовых активов, оцениваемых по справедливой стоимости через прочий совокупный	155,484,954	67,281,925
---	-------------	------------

Прочие финансовые активы оцениваемые по справедливой стоимости через прочий совокупный		
Кредиты, факторинг, дебиторская задолженность заемщики с рейтингом А-/А3/ и		
заемщики с рейтингом БББ+/Baa1/ и ниже, с иным		
Ипотека		
Потребительские кредиты		
прочие		
Всего	0	0

Итого финансовых активов, оцениваемых по справедливой стоимости через прочий совокупный	155,484,954	67,281,925
---	-------------	------------

Инвестиции в уставный капитал других организаций

Отчетный период

Организация	Основная деятельность	Страна регистрации	Дата инвестиции	Инвестиция (тыс. драм)	Доля участия
1. ЗАО Армениан Кард	платежно-расчетные услуги	РА	20.10.06	12143	2.00
2. ЗАО АКРА Кредит Репортинг	платежно-расчетные услуги	РА	22.11.07	19845	4.0003
3.СВИФТ	платежно-расчетные услуги	Бельгия	23.04.12	22417	0.00005
Всего				54,405	6
Обесценение инвестиций в уставный капитал других организаций (резерв на покрытие возможных потерь) (прим. 7)				0	
Итого				54,405	

Предыдущий период

Организация	Основная деятельность	Страна регистрации	Дата инвестиции	Инвестиция (тыс. драм)	Доля участия
1. ЗАО Армениан Кард	платежно-расчетные услуги	РА	20.10.06	12143	2.00
2. ЗАО АКРА Кредит Репортинг	платежно-расчетные услуги	РА	22.11.07	19845	4.0003
3.СВИФТ	платежно-расчетные услуги	Бельгия	23.04.12	18764	0.00005
Всего				50,752	6
Обесценение инвестиций в уставный капитал других организаций (резерв на покрытие возможных потерь)				0	
Итого				50,752	

	Отчетный период	Предыдущий период
Итого финансовых активов и инвестиций в уставный капитал других организаций	155,539,359	67,332,677

Примечание 18. "Прочие финансовые активы, оцениваемые по амортизационной стоимости

Государственные ценные бумаги	Отчетный период	Предыдущий период
Государственные облигации РА, в том числе:		
казначейские облигации		
облигации центрального банка		
прочие		
Государственные ценные бумаги стран с рейтингом		
казначейские облигации		
облигации центрального банка		
прочие		
Государственные ценные бумаги стран с рейтингом		
казначейские облигации		
облигации центрального банка		
прочие		
Начисленные проценты		
Всего государственных облигаций		

Неправительственные ценные бумаги РА				
	<i>котируемые</i>	<i>некотируемые</i>	<i>котируемые</i>	<i>некотируемые</i>
Эмитент с рейтингом А-/А3/ и выше, в том числе:				
долгосрочные долговые инструменты				
краткосрочные долговые инструменты				
депозитные сертификаты				
прочие				
Эмитент получивший рейтинг "Г-" и выше от ЦБ РА, в том числе:	0	0	0	
долгосрочные долговые инструменты				
краткосрочные долговые инструменты				
депозитные сертификаты				
прочие				0
Эмитент с рейтингом BBB+/Baa1/ и ниже, с иным рейтингом и без рейтинга, в том числе:				
долгосрочные долговые инструменты				
краткосрочные долговые инструменты				
депозитные сертификаты				
прочие				
Начисленные проценты				0
Итого	0	0	0	0

Неправительственные ценные бумаги других стран				
Эмитент с рейтингом А-/А3/ и выше, в том числе:				
долгосрочные долговые инструменты				
краткосрочные долговые инструменты				
депозитные сертификаты				
прочие				
Эмитент с рейтингом BBB+/Баа1/ и ниже, с иным рейтингом и без рейтинга, в том числе:				
долгосрочные долговые инструменты				
краткосрочные долговые инструменты				
депозитные сертификаты				
прочие				
Начисленные проценты				
Итого	-	-	-	-

Обесценение прочих финансовых активов, оцениваемых по амортизационной стоимости (резерв на покрытие возможных потерь) (прим. 7)	0		0	
---	---	--	---	--

Чистые инвестиции в финансовые активы, оцениваемые по амортизационной стоимости	0		0	0
---	---	--	---	---

Внеоборотные активы удерживаемые для продажи

	Հաշվետու ժամանակաշրջան	Նախորդ ժամանակաշրջան
Конфискованный залог	7,866,678	6,174,931

Примечание 20. "Основные средства и нематериальные активы"
Основные средства

Статья	Здания	Компьютеры и средства связи	Средства передвижения	Другие основные средства	Капитальные вложения в основные средства	Основные средства - Операционная аренда	Капитальные вложения в арендованные средства	Итого
Стоимость								
Остаток на начало предыдущего периода	10,381,992	4,187,523	298,043	3,598,252	-	922,294	426,824	19,814,928
Увеличение	51,927	483,493	7,002	306,788	-	141,490	54,714	1,045,414
Выбытие								-
Обесценение	71,820	61,326		35,925	-		25,992	195,063
Переоценка								
Корректировка амортизации от переоценки								-
Остаток на конец предыдущего периода	10,362,099	4,609,690	305,045	3,869,115	-	1,063,784	455,546	20,665,279
Увеличение	-	306,560	6,239	81,536	7,610	59,859	3,133	464,937
Выбытие								-
Переоценка*								-
Списанные		31,683	64,501	120				96,304
Корректировка амортизации от переоценки								-
Остаток на конец отчетного периода	10,362,099	4,884,567	246,783	3,950,531	7,610	1,123,643	458,679	21,033,912
Накопленная амортизация								
Остаток в начале предыдущего периода	1,862,753	3,118,619	136,372	1,682,984	-	168,977	113,978	7,083,683
Увеличение	382,331	255,480	33,478	160,589		(69,487)	(48,067)	714,324
Выбытие								-
Обесценение								-
Корректировка амортизации от переоценки	18,897	57,396		24,486			4,008	104,787
Остаток в конце предыдущего периода	2,226,187	3,316,703	169,850	1,819,087		99,490	61,903	7,693,220
Увеличение	383,866	303,468	34,394	173,059		207,542	14,745	1,117,074
Выбытие								-
Корректировка амортизации от переоценки						25,180		25,180
Списанные		31,180	51,708	136				83,024
Остаток в конце отчетного периода	2,610,053	3,588,991	152,536	1,992,010		281,852	76,648	8,702,090
Чистая балансовая стоимость								
В конце отчетного периода	7,752,046	1,295,576	94,247	1,958,521	7,610	841,791	382,031	12,331,822
В конце предыдущего отчетного периода	8,135,912	1,292,987	135,195	2,050,028	-		393,643	12,972,059

Нематериальные активы

	Компьютерные программы	Лицензии и доверенности	Авторские права	Прочие нематериальные активы	Капитальные вложения в нематериальные активы	Итого
Стоимость						
Остаток в начале предыдущего периода	281,391	2,901,803	-	140,419	30,573	3,354,186
Увеличение	4,209	217,111		17,222	59,993	298,535
Выбытие		-				-
Переоценка						-
Обесценение						-
Списанные		16,423				16,423
Остаток в конце предыдущего периода	285,600	3,102,491	-	157,641	90,566	3,636,298
Увеличение	2,777	203,843		-	1,600	208,220
Выбытие		-				-
Переоценка*						-
Обесценение						-
Списанные		41,104				41,104
Остаток в конце отчетного периода	288,377	3,265,230	-	157,641	92,166	3,803,414
Накопленная амортизация						
Остаток в начале предыдущего периода	118,106	937,778		42,529	-	1,098,413
Увеличение	19,323	365,443		18,382		403,148
Выбытие		-				-
Обесценение		16,423				16,423
Переоценка		-				-
Остаток в конце предыдущего периода	137,429	1,286,798		60,911	-	1,485,138
Увеличение	19,637	390,473		18,143		428,253
Выбытие		-				-
Списанные		40,983				40,983
Обесценение		-				-
Остаток в конце предыдущего периода	157,066	1,636,288		79,054	-	1,872,408
Чистая балансовая стоимость						
В конце отчетного периода	131,311	1,628,942	-	78,587	92,166	1,931,006
В конце предыдущего отчетного периода	148,171	1,815,693	-	96,730	90,566	2,151,160

Примечание 21. "Отложенные налоговые активы"

Движение отложенных налоговых активов	Отчетный период	Предыдущий период
Остаток в начале периода		0
Увеличение	442,330	
Уменьшение		0
Остаток в конце периода	442,330	-

Примечание 22. "Прочие активы"

Суммы к получению по банковским операциям	Отчетный период	Предыдущий период
Дивиденды к получению		
Суммы к получению от операций по трастовому управлению		
Суммы к получению по иным операциям	736,413	612,950
Итого	736,413	612,950
Резерв на покрытие возможных потерь по банковским операциям (прим. 7)	-7,383	-8,028
"Чистые суммы к получению по банковским операциям"	729,030	604,922

Дебиторская задолженность и авансы	Отчетный период	Предыдущий период
Дебиторская задолженность по бюджету	33	43
Дебиторская задолженность по поставщикам		
Авансы сотрудникам	1,750	0
Авансы поставщикам	501,497	628,725
Авансы по бюджету и обязательному социальному страхованию	246	20,505
Прочая дебиторская задолженность и авансы	1,570,677	7,337,244
Всего	2,074,203	7,986,517
Резерв на покрытие возможных потерь по прочим активам (прим. 7)	-32,113	-471,987
Итого	2,042,090	7,514,530
Прочие активы		
Склад	238,267	218,580
Расходы будущих периодов	82,633	65,818
Прочие активы	1,842,066	1,675,232
Резерв на покрытие возможных потерь по прочим активам (прим. 7)	-19,242	-17,397
Всего	2,143,724	1,942,233
Итого прочих активов	4,914,844	10,061,685

Примечание 23. "Средства банков и других финансовых организаций"

Текущие счета	Отчетный период	Предыдущий период
Банки РА	11,260	99,359
Банки с рейтингом ВВВ-(Ваа3) и с более высоким рейтингом	0	0
Банки с рейтингом ниже ВВВ-(Ваа3) и без рейтинга	40,047	67,813
Начисленные проценты		
Всего	51,307	167,172
Межбанковские кредиты и депозиты, прочие		
ЦБ РА		
кредиты и депозиты *	16,979,155	20,407,504
договора репо (обратной своп)	143,499,958	98,399,984
прочие		
Банки РА		
кредиты и депозиты	675,013	0
финансовый лизинг		
договора репо (обратной своп)	0	0
прочие	0	9,447
прочие	10	10
Банки с рейтингом ВВВ-		
кредиты и депозиты		
финансовый лизинг		
договора репо (обратной своп)	33953	
прочие		
Банки с рейтингом ниже ВВВ-(Ваа3) и без рейтинга		
кредиты и депозиты	9,602,801	9,406,622
финансовый лизинг		
договора репо (обратной своп)	57,715	61,239
прочие	1,543,660	2,583,571
Начисленные проценты	367,005	899,087
Всего	172,759,270	131,767,464

Финансовые организации		
Текущие счета	3,236,541	4,462,681
Кредиты и депозиты	52,257,999	54,579,834
Договора репо (обратной покупки)		
Своп		
Прочие	22,729	7,774
Начисленные проценты	475,608	535,195
Всего	55,992,877	59,585,484
Итого средств банков и международных финансовых	228,803,454	191,520,120

31.12.21 Кредиты полученные из ЦБ РА также включают в себя суммы кредитования осуществляемого в рамках международных программ 16.979.155 тыс. драм и суммы начисленных по ним процентов 270.071 тыс. драм.

Примечание 24. "Средства клиентов"

Обязательства по отношению к правительству РА и органам местного самоуправления	Отчетный период	Предыдущий период
Текущие счета	529,321	355,662
Срочные вклады		
Кредиты	134,103	175,018
Договора репо (обратной)		
Своп		
Прочие	103,798	96,568
Начисленные проценты	322	444
Всего	767,544	627,692
Юридические лица,		
Текущие счета	54,002,650	42,119,479
Срочные вклады	43,171,307	65,829,876
Договора репо (обратной)	0	0
Своп	0	100,723
Прочие	1,555,695	4,976,173
Начисленные проценты	465,441	819,246
Всего	99,195,093	113,845,497
Юридические лица,		
Текущие счета	104,253,587	154,423,685
Срочные вклады	143,213	873,388
Договора репо (обратной)		
Своп		
Прочие	102,312	4,433,663
Начисленные проценты	141	1,323
Всего	104,499,253	159,732,059
Частные предприниматели		
Текущие счета	580,049	382,770
Срочные вклады		
Договора репо (обратной)		
Своп		
Прочие		
Начисленные проценты		
Всего	580,049	382,770
Частные предприниматели		
Текущие счета	39	41
Срочные вклады		
Договора репо (обратной)		
Своп		
Прочие		
Начисленные проценты		

Всего	39	41
Физические лица (резиденты РА)		
Текущие счета	34,476,108	43,073,076
Срочные вклады	289,543,445	256,338,684
Договора репо (обратной покупки)		
Своп		
Прочие	445,688	332,833
Начисленные проценты	6,021,587	5,474,021
Всего	330,486,828	305,218,614
Физические лица		
Текущие счета	10,348,601	12,974,766
Срочные вклады	11,275,046	11,277,845
Договора репо (обратной покупки)		
Своп		
Прочие	0	0
Начисленные проценты	275,155	302,294
Всего	21,898,802	24,554,905
Итого обязательств по отношению к клиентам	557,427,608	604,361,578

Сумма обеспечения обязательств составила 31.12.2021г 19.014.069 тыс. драм, 31.12.2020г 20.924.018тыс. драм.

В составе срочных обязательств по отношению к правительству РА входят привлеченные средства от международных финансовых организаций в рамках программных кредитов в размере - 133.479 тыс. драм, и начисленных процентов -322 тыс.драм.

Структура вкладчиков Банка по количеству клиентов

	Отчетный период	Предыдущий период
Юридические лица-резиденты	79	82
Юридические лица-	1	2
Физические лица-резиденты РА	31,441	26,751
Физические лица-нерезиденты	339	328
Итого	31,860	27,163

Примечание 25. Ценные бумаги, выпущенные Банком

Обязательства удерживаемые с целью торговли	Отчетный период	Предыдущий период
процентные ценные бумаги	10,872,660	2,916,675
Итого	10,872,660	2,916,675

Примечание 26. "Обязательства оцениваемые по справедливой стоимости через прибыль или убыток"

Обязательства оцениваемые по справедливой стоимости через прибыль или убыток	Отчетный период	Предыдущий период
Производные инструменты		
фьючерс		
форвард		
опцион		
своп		
другие инструменты		
производные инструменты хеджирования		
Прочие	30,368,509	40,207,262
Итого	30,368,509	40,207,262

Примечание 27. "Суммы к оплате"

Суммы подлежащие оплате	Отчетный период	Предыдущий период
Дивиденды		
Договора по трастовому		
Страхование вкладов	232,895	266,215
Прочие		
Итого	232,895	266,215

Примечание 28. "Отложенные налоговые обязательства"

Движение отложенных налоговых обязательств	Отчетный период	Предыдущий период
Остаток в начале периода	595,416	361,625
Поступления	0	233,791
Уменьшение	595,416	0
Остаток в конце периода	0	595,416

Примечание 29. "Прочие обязательства"

Прочие обязательства	Отчетный период	Предыдущий период
Расчетные обязательства по чекам и другим платежным документам	0	0
Расчетные обязательства по аккредитивам		
По прочим расчетам		
Кредиторская задолженность по бюджету		
<i>по налогу на прибыль</i>	334,244	200,107
<i>по НДС</i>	34,371	2,016
<i>по прочим налогам и сборам</i>	368,079	484,450
<i>выплаты по социальному страхованию</i>	0	0
Обязательства по отношению к сотрудникам по зарплате	646,286	636,805
Кредиторская задолженность по отношению к поставщикам	131,233	131,867
Кредиторская задолженность по пополнению уставного фонда		
Прочие обязательства	937,500	1,012,650
Остаток в конце периода	2,451,713	2,467,895

Примечание 30. "Уставный капитал"

- а) зарегистрированный и полностью выплаченный капитал банка 42.090.187 тыс. драм,
 б) количество выпущенных и размещенных обыкновенных акций банка 51.040 штук, номинальная стоимость 824.651 тыс. драм
 в) значимые участники банка на конец отчетного периода:

Имя/наименование значимого участника	Сумма участия в Банке	Размер участия в банке в процентном отношении	Вид деятельности участника (для юридических лиц)
ЗАО ЭМ ЭФ ЭМ Глобал инвест	40,090,187	100	Юридическое лицо
	42,090,187		

Примечание 32. "Резервы переоценки, другие элементы капитала"
"Резервы переоценки"

Ниже представлены элементы данного примечания

Резервы переоценки	Отчетный период	Предыдущий период
Нереализованная прибыль/убыток от переоценки	(1,097,338)	2,051,610
Резерв переоценки основных	468,524	468,524
Прочие резервы		
Итого резервов переоценки	(628,814)	2,520,134

"Другие элементы собственного капитала"

Резервы

Резервы	Отчетный период	Предыдущий период
Главный резерв		
Начальный остаток	913,027	797,803
Увеличение	4,400	115,224
Уменьшение		
Конечный остаток	917,427	913,027

Примечание 33. "Нераспределенная прибыль"

Нераспределенная прибыль	Отчетный период	Предыдущий период
Начальный остаток	9,768,416	10,260,280
Увеличение	537,224	1,812,600
Уменьшение	4,400	2,304,464
Конечный остаток	10,301,240	9,768,416

*2020г. -2.189.240 драмов составляют выплаченные дивиденды, 115.224 драмов - отчисления в главный резерв

Примечание 34. "Резервы, условные события и потенциальные обязательства"

Резервы	Примечание 7	Отчетный период	Предыдущий период
Начальный остаток		1,288,024	988,680
Отчисления в резерв		1,273,875	1,977,071
Использование резерва		-1,566,056	(1,677,727)
Чистые отчисления в резерв		-292,181	299,344
Конечный остаток	995,843	1,288,024	

Правовые обязательства Банка

Банк развивает свою деятельность в рамках требований предусмотренных законодательством и необходимости дополнительного резервирования по своим правовым обязательствам нет.

Налоговые обязательства Банка

Банк полностью выполнил свои налоговые обязательства и необходимости дополнительного резервирования по своим налоговым обязательствам нет.

**Условные обязательства Банка по забалансовым статьям
кредитного характера**

	Отчетный период	Предыдущий период
Неиспользованные кредитные линии	13,406,439	29,846,342
Выданные гарантии	70,394,453	81,178,532
Выданные аккредитивы	-	-
Резерв по указанным статьям (прим. 7)	(995,843)	(1,288,024)
Конечный остаток	82,805,049	109,736,850

Обязательства по операционной аренде

Арендованные помещения

- г. Ереван - филиал Арцах
- г. Талин - филиал Талин
- г. Ереван - филиал Айреник
- г. Степанакерт - филиал Хачен
- г. Ереван - филиал Аршакуни
- г. Масис - филиал Масис
- г. Аштарак - филиал Аштарак
- г. Гавар - филиал Гавар
- г. Ереван - филиал Комитас
- г. Артик - филиал Артик
- г. Севан - филиал Севан
- г. Мартуни - филиал Алашкерт
- г. Арташат - филиал Арташат
- г. Ереван - филиал Арабкир
- г. Ереван - филиал Аван
- г. Апаран - филиал Апаран
- г. Ереван - филиал Чарбах
- г. Ереван - филиал Араратян
- г. Ереван - филиал Օձձւյ
- г. Ереван - филиал Ереван
- г. Ереван - филиал Ташир
- г. Раздан - филиал Раздан
- г. Ереван - филиал Каджазнуни
- г. Ереван - филиал Нор-Аван
- г. Ереван - филиал Давташен
- г. Ереван - филиал Аджапняк
- г. Капан - филиал Капан
- г. Ереван - филиал Масив
- г. Ереван - филиал Звартноц
- г. Ереван - филиал Норагавит
- г. Ереван - филиал Нор-Ареш
- г. Ереван - филиал Иджеван

Структура минимальных сумм будущей арендной платы по финансовой аренде

(тыс. драм)

Аренды	Суммы подлежащие оплате драмами эквивалентными иностранной валюте	Суммы подлежащие оплате драмами
аренды		924,559
Итого		924,559

Примечание 35. "Операции со связанными сторонами"

Операции со связанными с Банком сторонами совершались исходя из рыночных условий и процентных ставок.

Ниже представлены остатки от операций со связанными с банком сторонами на конец предыдущих и отчетных периодов

Кредиты и займы предоставленные клиентам	01.01.21-31.12.21	01.01.20-31.12.20
Остаток на 1 января	26,964,623	25,168,754
Кредиты и займы предоставленные в течение года	6,062,360	12,124,283
Кредиты и займы погашенные в течение года	16,413,305	10,328,414
Остаток	16,613,678	26,964,623
Процентные доходы	1,961,468	2,261,526

Кредиты предоставлены руководителям Банка, аффилированным с ними лицам.

Средства клиентов	01.01.21-31.12.21	01.01.20-31.12.20
Остаток на 1 января	26,964,623	19,699,543
Суммы полученные в течение года	6,062,360	125,090,727
Суммы выплаченные в течение года	16,413,305	129,461,205
Остаток	16,613,678	15,329,065
Процентные расходы	1,961,468	1,442,049

	Отчетный период	Предыдущий период
Зарплата и вознаграждения выплаченные руководству Банка	01.01.21-31.12.21	01.01.20-31.12.20
Совету Банка		
заработная плата	246,361	241,711
премирование		
Исполнительному органу Банка		
заработная плата	265,988	294,134
премирование	5,700	150
Внутреннему аудиту Банка		
заработная плата	57,991	57,594
премирование	4,950	100
Итого	580,990	593,689

Примечание 36. "Минимальные раскрытия относительно финансовых рисков"

Кредитный риск

"*Риск неплатежеспособности*" - исходя из особенностей деятельности Банка, планируется управлять риском неплатежеспособности путем предоставления клиентам кредитов под первоклассное обеспечение. Для оценки кредитного риска, кроме оценки указанных выше отраслевых, портфельного риска и риска злоупотреблений связанных с банком лиц, в первую очередь необходимо оценить риск конкретного заемщика.

"Для управления *Портфельным риском* банк производит диверсификацию кредитного портфеля, минимизируя по мере возможности централизацию реального сектора в той или иной-отрасли".

Централизация по географическим сегментам

31.12.2020

Статья	РА	Страны ОЭСР*	Страны не- ОЭСР	Всего
Активы				
Наличные средства и счета в ЦБ	81,441,903			81,441,903
Средства в банках и других	27,404,988	5,223,553	4,113,590	36,742,131
Финансовые активы оцениваемые по справедливой стоимости через прибыль или убыток	40,207,262			40,207,262
Кредиты и авансы клиентам, оцениваемые по амортизационной стоимости	545,547,931	1,357,050	94,901,471	641,806,452
Финансовые активы, оцениваемые по справедливой стоимости через прочий совокупный доход	67,313,913	18,764		67,332,677
Прочие финансовые активы, оцениваемые по амортизационной стоимости				-
Прочие активы	8,783,670	6,942	1,271,073	10,061,685
Итого активов	770,699,667	6,606,309	100,286,134	877,592,110
Обязательства				
Средства банков и других	179,360,444	80	12,159,596	191,520,120
Средства клиентов	419,971,412	15,203,628	169,186,538	604,361,578
Финансовые обязательства оцениваемые по справедливой стоимости через прибыль или убыток	40,207,262			40,207,262
Прочие обязательства	2,437,575	30,320		2,467,895
Итого обязательств	641,976,693	15,234,028	181,346,134	838,556,855
Чистая балансовая позиция	128,722,974	(8,627,719)	(81,060,000)	39,035,255

31.12.21

Статья	РА	Страны ОЭСР	Страны не- ОЭСР	Всего
Активы				
Наличные средства и счета в ЦБ	51,868,227			51,868,227
Средства в банках и других	12,250,791	1,006,763	3,926,932	17,184,486
Финансовые активы, оцениваемые по справедливой стоимости через прочий совокупный доход	30,368,509			30,368,509
Кредиты и авансы клиентам, оцениваемые по амортизационной стоимости	504,359,821	1,461,310	95,547,518	601,368,649
Финансовые активы, оцениваемые по справедливой стоимости через прочий совокупный доход	155,516,942	22,417		155,539,359
Прочие финансовые активы, оцениваемые по амортизационной стоимости				-
Прочие активы	3,659,832	8,237	1,246,775	4,914,844
Итого активов	758,024,122	2,498,727	100,721,225	861,244,074
Обязательства				
Средства банков и других	217,511,651	9,358	11,282,445	228,803,454
Средства клиентов	431,029,515	5,966,369	120,431,724	557,427,608
Финансовые обязательства, оцениваемые по справедливой стоимости через прибыль или убыток	30,368,509			30,368,509
Прочие обязательства	2,434,427	17,286		2,451,713
Итого обязательств	681,344,102	5,993,013	131,714,169	819,051,284
Чистая балансовая позиция	76,680,020	(3,494,286)	(30,992,944)	42,192,790

ОЭСР* Организация Экономического Сотрудничества и Развития

Анализ активов кредитного характера по сегментам экономики и степени риска

31.12.20

Активы	Действующие активы	Недействующие активы			
	Стандартные/ Безрисковые	Контролируемые/ Рисковые	Нестандартные/ Со средней степенью риска	Сомнительные/ С высокой степенью риска	Безнадежные
Кредиты и авансы, в том числе	627,273,470	10,910,341	3,360,736	261,905	
	72,578	2,388	1,714	245	
Сельское хозяйство, лесное хозяйство, рыболовство сумма	11,663,662	347,508	67,137	2,637	
количество	498	11	9	1	
2. Горнорудная промышленность и эксплуатация открытых рудников сумма	20,438,116				
количество	27				
3.Обрабатывающая промышленность сумма	46,304,788	55,501	47,033	2,779	
количество	107	5	1	2	
4..Снабжение электричества, газа, пара и высококачественного воздуха сумма	27,739,405	286,363		3,710	
количество	34	8		1	
5..Водоснабжение, канализация, управление и переработка отходов сумма	27,188				
количество	4				
6. Строительство сумма	95,166,167	182,046	179,279		
количество	179	5	5		
7. Торговля сумма	168,921,262	2,790,071	426,074		
количество	852	40	16		
8. Перевозки и складское хозяйство сумма	18,335,731			573	
количество	56			1	
9. Организация проживания и общественного питания сумма	44,247,105	314,262	103,451		
количество	85	4	3		
10. Информация и связь сумма	4,951,734		8,921		
количество	29		1		
11. Иные активы сумма	24,559				
количество	3				
12. Профессиональная, научная и техническая деятельность сумма	23,668,113	3,280			
количество	31	1			
13.Образование сумма	6,705,975	1,235	1,658		
количество	444	9	7		
14. Здравоохранение сумма	943,208				
количество	35				

15. Культура, развлечение и отдых сумма	8,597,009	157,999	5,382		
количество	23	4	1		
16. Прочие сектора сумма	50,910,058	1,806,431			
количество	109	9			
17. Ипотечные кредиты сумма	22,054,533	438,521	144,955	17,136	
количество	2,121	54	24	9	
18. Потребительские кредиты сумма	76,574,857	4,527,124	2,376,846	235,070	
количество	67,941	2,238	1,647	231	
Дебиторская задолженность сумма	11,805,303	21,845	8,671	8,085	
количество	12,271	770	485	417	
Инвестиционные ценные бумаги сумма	50,752				
количество	3				
Забалансовые статьи, в том числе сумма	109,513,803	218,004	994	4,050	
количество	5,852	64	44	9	
гарантии сумма	80,046,162	175,738		1,250	
количество	954	16		1	
аккредитивы сумма					
количество					

31.12.21

Активы	Действующие активы	Недействующие активы			
	Стандартные/ Безрисковые	Контролируемые/ Рисковые	Нестандартные/ Со средней степенью риска	Сомнительные/ С высокой степенью риска	Безнадежные
Кредиты и авансы, в том числе	590,707,742	6,634,141	3,319,907	706,859	
	69,675	1,935	863	640	
Сельское хозяйство, лесное хозяйство, рыболовство сумма	11,625,374	401,716	6,561	667	
количество	333	11	3	1	
2. Горнорудная промышленность и эксплуатация открытых рудников сумма	19,495,796			-	
количество	27			-	
3.Обрабатывающая промышленность сумма	44,705,176	5,703	92,994	2,853	
количество	101	2	2	1	
4..Снабжение электричества, газа, пара и высококачественного воздуха сумма	15,735,033			130,821	
количество	30			5	
5.Водоснабжение, канализация, управление и переработка отходов сумма	6,322	-	-	-	
количество	3	-	-	-	
6. Строительство сумма	106,242,536	176,871			
количество	170	2			
7. Торговля сумма	163,687,800	2,696,286	713,750	52,998	
количество	746	34	17	3	
8. Перевозки и складское хозяйство сумма	11,684,065	74,337			
количество	47	1			
9. Организация проживания и общественного питания сумма	43,166,368	295,356	109,857		
количество	88	3	4		
10. Информация и связь сумма	4,229,347	-	-		
количество	28	-	-		
11.Издательство и полиграфия сумма	686,796	-	-		
количество	4	-	-		
12. Профессиональная, научная и техническая деятельность сумма	23,368,110	-	-		
количество	31	-	-		
13.Образование сумма	3,659,395	1,931	26	260	
количество	428	8	1	2	
14. Здравоохранение сумма	567,412	-	-		
количество	28	-	-		

15. Культура, развлечение и отдых	7,968,626	-	209,792	-	
сумма					
количество	22	-	4	-	
16. Прочие сектора	31,808,954	-	1,453	-	
сумма					
количество	109	-	1	-	
17. Ипотечные кредиты	41,726,600	243,394	49,742	13,584	
сумма					
количество	3,270	35	15	7	
18. Потребительские кредиты	60,344,032	2,738,547	2,135,732	505,676	
сумма					
количество	64,210	1,839	816	621	
Дебиторская задолженность	5,165,829	38,234	8,864	5,011	
сумма					
количество	11,956	923	521	547	
Инвестиционные ценные бумаги	54,405				
сумма					
количество	3				
Забалансовые статьи, в том числе	82,386,922	417,311	708	108	
сумма					
количество	3,986	28	5	3	23
гарантии	69,524,849			390,850	
сумма					
количество	1,027			4	
аккредитивы					
сумма					
количество					

31.12.21

Кредиты в том числе	Действующие активы	Недействующие активы			
	Стандартные/ Безрисковые	Контролируемые/ Рисковые	Нестандартные/ Со средней степенью риска	Сомнительные/ С высокой степенью риска	Безнадежные
1.Резидентам	493,874,329	6,614,916	3,163,717	706,859	
2. Не резидентам	96,833,413	19,225	156,190	-	
Итого	590,707,742	6,634,141	3,319,907	706,859	

Кредиты не резидентам 31.12.21

Активы	Действующие активы	Недействующие активы	Нестандартные/ Со средней степенью риска	Сомнительные/ С высокой степенью риска	Безнадежные
	Стандартные/ Безрисковые	Контролируемые/ Рисковые			
Кредиты и авансы, в том числе	96,833,413	19,225	156,190	-	
	51	1	2	-	
Сельское хозяйство, лесное хозяйство, рыболовство сумма	737				
количество	1				
2. Горнорудная промышленность и эксплуатация открытых рудников сумма	530				
количество	1				
3.Обрабатывающая промышленность сумма					
количество					
4..Снабжение электричества, газа, пара и высококачественного воздуха сумма					
количество					
5..Водоснабжение, канализация, управление и переработка отходов сумма					
количество					
6. Строительство сумма					
количество					
7. Торговля сумма	96,039,079		62,656		
количество	20		1		
8. Перевозки и складское хозяйство сумма					
количество					

9. Организация проживания и общественного питания сумма	1,192				
количество	1				
10. Информация и связь сумма					
количество					
11. Παράδοση ή παροχή υπηρεσιών количество					
12. Профессиональная, научная и техническая деятельность сумма					
количество					
13. Образование сумма	-				
количество	-				
14. Здравоохранение сумма					
количество					
15. Культура, развлечение и количество					
16. Прочие сектора сумма					
количество					
17. Ипотечные кредиты сумма	9,957				
количество	2				
18. Потребительские кредиты сумма	781,918	19,225	93,534	-	
количество	26	1	1	-	

31.12.2020

Кредиты в том числе	Действующие активы	Недействующие активы			
		Контролируемые/ Рисковые	Нестандартные/ Со средней степенью риска	Сомнительные/ С высокой степенью риска	Безнадежные
1. Резидентам	531,207,791	10,882,008	3,196,227	261,905	
2. Не резидентам	96,065,679	28,333	164,509		
Итого	627,273,470	10,910,341	3,360,736	261,905	

31.12.2020

Активы	Действующие активы	Недействующие активы			
	Стандартные/ Безрисковые	Контролируемые/ Рисковые	Нестандартные/ Со средней степенью риска	Сомнительные/ С высокой степенью риска	Безнадежные
Кредиты и авансы, в том числе	96,065,679	28,333	164,509	-	
	58	1	3	-	
Сельское хозяйство, лесное хозяйство, рыболовство сумма	2,456				
количество	3				
2. Горнорудная промышленность и эксплуатация открытых рудников сумма	1,574				
количество	1				
3.Обрабатывающая промышленность сумма	4,701				
количество	3				
4..Снабжение электричества, газа, пара и высококачественного воздуха сумма					
количество					
5..Водоснабжение, канализация , управление и переработка отходов сумма					
количество					
6. Строительство сумма					
количество					
7. Торговля сумма	94,840,592		81,506		
количество	24		1		
8. Перевозки и складское хозяйство сумма					
количество					
9. Организация проживания и общественного питания сумма	2,373				
количество	1				
10. Информация и связь сумма	223,779				
количество	1				
11.Издательство и полиграфия сумма					
количество					
12. Профессиональная, научная и техническая деятельность сумма					
количество					
13.Образование сумма					
количество					
14. Здравоохранение сумма					
количество					

15. Культура, развлечение и отдых сумма	871				
количество	1				
16. Прочие сектора сумма					
количество					
17. Ипотечные кредиты сумма	11,726				
количество	2				
18. Потребительские кредиты сумма	977,607	28,333	83,003		
количество	22	1	2		

Рыночный риск

Анализ рыночного риска

"Одной из основных элементов управления Процентным риском это управление разрывом (GAP), количественное значение которого определяется разницей между активами и пассивами.

"Для ограничения *Ценового риска* устанавливаются лимиты по разным инструментам, а инвестиции в рисковые инструменты делаются при принятии риска клиентами.

"*Валютный риск* существенно ограничен соответствующим нормативом по управлению валютой установленным ЦБ РА". Банк осуществляет ежедневный мониторинг валютных позиций, при наличии открытых валютных позиций применяются инструменты хеджирования.

Валютный риск

Анализ валютного риска Банка по финансовым активам и обязательствам

31.12.2020

	Драм РА	Валюта I группы *	Валюта II группы **	Итого
Активы				
Наличные средства и счета в ЦБ РА	47,947,492	32,842,110	652,301	81,441,903
Банковские стандартизированные слитки драгоценных металлов		24,689		24,689
Средства в банках и других финансовых организациях	16,318,497	16,987,190	3,436,444	36,742,131
Финансовые активы, оцениваемые по справедливой стоимости через прибыль или убыток	40,207,262			40,207,262
Кредиты и авансы клиентам, оцениваемые по амортизационной стоимости	328,544,513	311,584,357	1,677,582	641,806,452
Финансовые активы, оцениваемые по справедливой стоимости через прочий совокупный доход	66,008,165	1,324,512		67,332,677
Прочие финансовые активы, оцениваемые по амортизационной стоимости				-
Прочие	4,147,454	5,899,722	14,509	10,061,685
Итого активов	503,173,383	368,662,580	5,780,836	877,616,799
Обязательства				
Средства банков и других финансовых организаций	175,520,987	15,790,263	208,870	191,520,120
Средства клиентов	268,309,910	321,439,959	14,611,709	604,361,578
Ценные бумаги, выпущенные Банком	257,955	2,658,720		2,916,675
Обязательства, оцениваемые по справедливой стоимости через прибыль или убыток	40,207,262			40,207,262
Прочие обязательства	2,424,754	43,141		2,467,895
Итого обязательств	486,720,868	339,932,083	14,820,579	841,473,530
Чистая балансовая позиция	16,452,515	28,730,497	(9,039,743)	36,143,269

31.12.21

	Драм РА	Валюта I группы *	Валюта II группы **	Итого
Активы				
Наличные средства и счета в ЦБ	29,180,610	21,708,645	978,972	51,868,227
Стандартизированные слитки		16,812		16,812
Средства в банках и других	9,452,946	6,359,705	1,371,835	17,184,486
Финансовые инструменты оцениваемые по справедливой стоимости через прибыль или убыток	30,368,509			30,368,509
Кредиты и авансы клиентам, оцениваемые по амортизационной стоимости	331,326,192	267,625,248	2,417,209	601,368,649
Финансовые активы, оцениваемые по справедливой стоимости через прочий совокупный доход	154,683,368	855,991		155,539,359
Прочие финансовые активы оцениваемые по амортизационной стоимости				-
Прочие	4,746,921	136,703	31,220	4,914,844
Итого активов	559,758,546	296,703,104	4,799,236	861,260,886
Обязательства				
Средства банков и других	213,831,621	14,557,398	414,435	228,803,454
Средства клиентов	303,389,213	222,786,490	31,251,905	557,427,608
Ценные бумаги, выпущенные Банком	253,400	10,619,260		10,872,660
Обязательства оцениваемые по справедливой стоимости через прибыль или убыток	30,368,509			30,368,509
Прочие обязательства	2,433,278	18,435		2,451,713
Итого обязательств	550,276,021	247,981,583	31,666,340	829,923,944
Чистая балансовая позиция	9,482,525	48,721,521	(26,867,104)	31,336,942

* Состав "Валюты I группы"- доллар США, Английский фунт стерлинг, Евро, Швейцарский франк.

** Состав "Валюты II группы"- Российский рубль, дирхам ОАЭ, Сингапурский доллар.

Анализ валютного риска Банка по категории производных финансовых инструментов

Виды производных финансовых инструментов	Драм РА	Валюта I группы *	Валюта II группы **	Итого
Фьючерсные инструменты				
обязательства				
требования				
Форвардные инструменты				
обязательства				
требования				
Опционы				
обязательства				
требования				
Свопы				
обязательства		28,571,745	321,287	28,893,032
требования		1,492,395	27,316,700	28,809,095
Прочие производные				
обязательства				
требования				
Чистая позиция по производным финансовым инструментам		(27,079,350)	26,995,413	(83,937)
Чистая открытая позиция*		(27,079,350)	26,995,413	(83,937)

Процентный риск

Средняя процентная ставка процентных активов и обязательств, действующая на конец периода

Статья	Процентные ставки отчетного периода		Процентные ставки предыдущего периода	
	Драм РА	Иностранная валюта	драм РА	Иностранная валюта
	%	%	%	%
Активы				
Счета в ЦБ РА				
Средства в банках и других финансовых организациях				3.85
Средства в организациях, в том числе				
межбанковские кредиты				
межбанковские репо сделки				
межбанковские своп сделки				
Кредиты и авансы клиентам, оцениваемые по амортизационной стоимости	6-19	5-15	2-20	6-15
Финансовые активы, оцениваемые по справедливой стоимости через прочий совокупный доход	6.5-13	5.95-8.5	8-13	5.95-8.5
Прочие финансовые активы оцениваемые по амортизационной стоимости				
Обязательства				
Обязательства по отношению к банкам и другим финансовым организациям	2-10.5	3.6-4.75	2-10.5	4.0-4.9
Обязательства по отношению к клиентам	0.01-12	0.01-6.45	0.01-10.5	0.01-5.25
Обязательства по ценным	10.50	5.8-6.63	10.50	5.80

Риск ликвидности

В части управления риском ликвидности осуществляется контроль за временной структурой активов и обязательств, а также за удельным весом инвестиций в высоколиквидных активах.

Оценка риска ликвидности Банка проводится с использованием модели расчета временного разрыва (GAP) между активами и обязательствами с мгновенными (до востребования) и накопительными разграничениями.

Риск ликвидности оценивается исходя из сроков оставшихся до погашения активов и обязательств. В тех случаях, когда банк осведомлен (имеет обоснованное мнение) о досрочном погашении или пролонгации актива или обязательства, тогда в расчете срока оставшегося до погашения вместо договорного срока используется реальная срочность.

Расчет оценки риска ликвидности Банка включает в себя только активы и обязательства, погашению которых осталось до 1 года.

Риск ликвидности Банка рассчитывается по состоянию на последний рабочий день каждого месяца.

Для управления риском ликвидности в основном используется анализ временного разрыва между активами и обязательствами, согласно которому разрывы исчисляются как разница между активами и обязательствами оставшимися до срока погашения, сгруппированных в разных временных разрезах.

Расчет производится следующим образом:

$$GAP (JT) = A(JT) - L(JT),$$

где,

J - временной момент (наблюдаемый период),

T - временная корзина (срок оставшийся до погашения активов или обязательств),

A(JT) - те активы, которые к наблюдаемому временному моменту J принадлежат оставшейся до погашения временной корзине,

L(JT) – обязательства, которые к рассматриваемому моменту J принадлежат ко временной корзине T оставшейся до погашения,

GAP (JT) – разница между активами и обязательствами, принадлежащими к оставшейся до погашения временной корзине T на рассматриваемый момент J.

Исчисленный подобным методом разрыв ликвидности характеризует разницу между активами и обязательствами поделжащими погашению каждый срок, предусмотренный по договору банка на тот период.

При оценке по методу GAP, сроки погашения активов и обязательств классифицируются на следующие группы:

до востребования,

до 30 дней,

31 - 60 дней,

61 - 90 дней,

91 - 120 дней,

121 - 150 дней,

151 – 180 дней.

Оценка ликвидности производится также по мгновенным (до востребования) и накопительным разграничениям до 30 дней, до 90 дней, до 180 дней и до 1 года.

Мгновенная ликвидность это отношение активов до востребования банка (включая сумму величин высоколиквидных активов, которые не включены в активы до востребования) и обязательств до востребования банка.

$$ML = (Адв + ВЛА1) / Одв$$

где,

ML - мгновенная ликвидность

банка,

ВЛА1 - сумма величин тех высоколиквидных активов, которые не включены в активы до востребования,

Адв - активы до востребования,

Одв - обязательства до востребования

Статья	Недействующие		До погашения осталось						Бессрочные	Итого
	просроченные	срочные	до востребования	до 3 месяцев	3-6 месяцев	6-12 месяцев	1-5 лет	свыше 5 лет		
Активы										
наличные денежные средства в долях			80,631,903						810,000	81,441,903
Требования к банкам и другим финансовым организациям			7,471,915	17,341,072		4,605	11,334,974		589,565	36,742,131
Кредиты и авансы клиентам, оцениваемые по амортизационной	4,626,321	9,906,661		158,347,405	43,834,579	77,117,121	197,012,194	150,962,171		641,806,452
Ценные бумаги	-	-	-	32,223,345	8,769,238	533,525	24,194,821	41,768,258	50,752	107,539,939
финансовые активы оцениваемые по справедливой стоимости через прибыль или убыток				31,962,788	8,244,474					40,207,262
финансовые активы, оцениваемые по справедливой стоимости через прочий совокупный доход				260,557	524,764	533,525	24,194,821	41,768,258	50,752	67,332,677
прочие финансовые активы, оцениваемые по амортизационной										-
проданные по соглашениям репо										-
Прочие активы	31,786	21,579	9,231,498	653,925	80,995	4,021	37,881		-	10,061,685
*Требования по договору										-
ИТОГО	4,658,107	9,928,240	97,335,316	208,565,747	52,684,812	77,659,272	232,579,870	192,730,429	1,450,317	877,592,110
Валюта 1-ой группы	3,413,485	4,593,760	43,838,489	90,943,931	12,714,039	54,295,894	158,273,417		589,565	368,662,580
Валюта 2-ой группы			2,813,916	854,238	70,894	1,887,348	154,440			5,780,836
По плавающей процентной ставке										-
ставке	4,626,321	9,906,661	931,196	175,132,610	44,358,524	77,655,210	232,541,606	192,730,429	589,565	738,472,122
Беспроцентные	31,786	21,579	96,404,120	33,433,137	8,326,288	4,062	38,264	-	860,752	139,119,988
Обязательства										
Обязательства по отношению к банкам и другим финансовым организациям			6,387,806	143,490,554	8,415,112	7,891,610	12,212,892	13,122,146		191,520,120
Обязательства по отношению к клиентам	-	-	263,708,952	77,946,031	59,898,855	100,803,134	94,019,163	7,985,443	-	604,361,578
до востребования			263,708,952							263,708,952
срочные				77,946,031	59,898,855	100,803,134	94,019,163	7,985,443		340,652,626
Прочие										-
Обязательства по ценным бумагам выпущенным банками							2,916,675			2,916,675
Прочие обязательства				452,252		12,018	2,003,625			2,467,895
Обязательства по прочим забалансовым договорам	5,044	218,004	29,467,638	22,476,964	9,482,594	23,599,849	24,486,757			109,736,850
Обязательства по гарантиям										-
ИТОГО	-	-	270,096,758	221,888,837	68,313,967	108,706,762	111,152,355	21,107,589	-	801,266,268
Валюта 1-ой группы			201,045,396	41,147,164	17,037,426	40,692,903	40,009,194			339,932,083
Валюта 2-ой группы			11,907,874	795,477	1,045,779	732,563	338,886			14,820,579
Крупные обязательства				98,821,896	786,423	325,033	19,733,746			119,667,098
По плавающей процентной ставке										-
ставке			257,792,183	187,836,583	60,069,492	108,014,779	111,152,355	21,107,589		745,972,981
Беспроцентные			12,304,575	34,052,254	8,244,475	691,983				55,293,287
Чистый разрыв ликвидности	4,658,107	9,928,240	(172,761,442)	(13,323,090)	(15,629,155)	(31,047,490)	121,427,515	171,622,840	1,450,317	76,325,842
Валюта 1-ой группы	3,413,485	4,593,760	(157,206,907)	49,796,767	(4,323,387)	13,602,991	118,264,223	-	589,565	28,730,497
Валюта 2-ой группы	-	-	(9,093,958)	58,761	(974,885)	1,154,785	(184,446)	-	-	(9,039,743)
По плавающей процентной ставке	-	-	-	-	-	-	-	-	-	-
ставке	4,626,321	9,906,661	(256,860,987)	(12,703,973)	(15,710,968)	(30,359,569)	121,389,251	171,622,840	589,565	(7,500,859)

Накопительный разрыв ликвидности	4,658,107	14,586,347	(158,175,095)	(171,498,185)	(187,127,340)	(218,174,830)	(96,747,315)	74,875,525	76,325,842	801,266,268
----------------------------------	-----------	------------	---------------	---------------	---------------	---------------	--------------	------------	------------	-------------

31.12.21

Статья	Недействующие		До погашения осталось						Бессрочные	Итого
	просроченные	срочные	до востребования	до 3 месяцев	3-6 месяцев	6-12 месяцев	1-5лет	свыше 5 лет		
Активы										
Наличные денежные средства в ЦБ РФ			50,458,227						1,410,000	51,868,227
Требования к банкам и другим финансовым организациям			4,139,583	9,698,364			2,804,498		542,041	17,184,486
Кредиты и авансы клиентам, оцениваемые по амортизационной	4,230,249	6,430,658		126,168,818	30,300,445	63,819,299	186,623,474	183,795,706		601,368,649
Ценные бумаги			-	30,368,509	589,507	1,032,083	55,982,557	97,880,807	54,405	185,907,868
финансовые активы, оцениваемые по справедливой стоимости через прибыль или убыток				30,368,509						30,368,509
финансовые активы, оцениваемые по справедливой стоимости через прочий совокупный доход					589,507	1,032,083	55,982,557	97,880,807	54,405	155,539,359
Прочие финансовые активы оцениваемые по амортизационной										-
проданные по соглашениям repo										-
Прочие активы	28,650	35,411	3,255,530	1,537,445	2,039	3,297	52,472			4,914,844
*Требования по договору										-
ИТОГО	4,258,899	6,466,069	57,853,340	167,773,136	30,891,991	64,854,679	245,463,001	281,676,513	2,006,446	861,244,074
Валюта 1-ой группы	2,817,880	3,460,119	24,544,798	73,528,501	13,970,081	43,112,366	134,727,318		542,041	296,703,104
Валюта 2-ой группы	183,276		2,240,787	368,451	58,722	1,713,573	234,427			4,799,236
По плавающей процентной ставке										-
По фиксированной процентной ставке	4,230,249	6,430,658	881,464	136,507,387	30,889,931	64,854,679	245,409,999	281,676,513	542,041	771,422,921
Беспроцентные	28,650	35,411	56,971,876	31,265,749	2,060		53,002		1,464,405	89,821,153
Обязательства										
Обязательства по отношению к банкам и другим финансовым организациям			4,812,930	185,369,698	3,493,764	6,249,467	15,763,884	13,113,711		228,803,454
Обязательства по отношению к клиентам до востребования	-	-	206,940,960	78,760,770	60,526,424	96,255,305	91,457,026	23,487,123	-	557,427,608
срочные				78,760,770	60,526,424	96,255,305	91,457,026	23,487,123		350,486,648
Прочие										-
Обязательства по ценным бумагам выпущенным банками							2,671,942	8,200,718		10,872,660
Прочие обязательства				1,533,422		2,610	915,681			2,451,713
Обязательства по прочим забалансовым	417,311	816	13,225,049	9,968,726	8,433,291	22,945,144	27,814,712			82,805,049
Обязательства по гарантиям										-
ИТОГО	-	-	211,753,890	265,663,890	64,020,188	102,507,382	110,808,533	44,801,552	-	799,555,435
Валюта 1-ой группы			109,678,214	29,631,149	13,520,577	32,076,129	63,075,514			247,981,583
Валюта 2-ой группы			28,799,847	647,689	439,620	1,391,440	387,744			31,666,340

Крупные обязательства			77,322	176,816,767	431,755	140,783	21,909,454			199,376,081
По плавающей процентной ставке										-
По фиксированной процентной ставке			207,427,520	234,395,818	63,685,944	102,403,585	110,808,533	44,801,552		763,522,952
Беспроцентные			4,326,370	31,268,072	334,244	103,797				36,032,483
Чистый разрыв ликвидности	4,258,899	6,466,069	(153,900,550)	(97,890,754)	(33,128,197)	(37,652,703)	134,654,468	236,874,961	2,006,446	61,688,639
Валюта 1-ой группы	2,817,880	3,460,119	(85,133,416)	43,897,352	449,504	11,036,237	71,651,804	-	542,041	48,721,521
Валюта 2-ой группы	183,276	-	(26,559,060)	(279,238)	(380,898)	322,133	(153,317)	-	-	(26,867,104)
По плавающей процентной ставке	-	-	-	-	-	-	-	-	-	-
По фиксированной процентной ставке	4,230,249	6,430,658	(206,546,056)	(97,888,431)	(32,796,013)	(37,548,906)	134,601,466	236,874,961	542,041	7,899,969
Накопительный разрыв ликвидности	4,258,899	10,724,968	(143,175,582)	(241,066,336)	(274,194,533)	(311,847,236)	(177,192,768)	59,682,193	61,688,639	799,555,435

Среднедневной балансовый активы и капитал

01/01/21-31/12/21

Среднедневной балансовый акт	902,282,673
Среднедневной балансовый кап	54,949,456

Примечание 42. "Принятый залог"

	Отчетный период	Предыдущий период
Прочие Ценные бумаги	28,914,140	32,954,718
Ценные украшения, лом золота и драгоценные камни	22,678,848	23,238,180
Недвижимость	392,681,529	359,600,071
Транспорт	17,382,862	17,228,561
Прочие основные средства	48,646,589	46,467,807
Готовая продукция и товары	32,095,492	36,110,946
Денежные средства	19,014,069	20,924,018
Прочий залог	120,329,285	167,069,437
Кредитные гарантии	216,586	268,303
Прочие гарантии	70,177,867	80,910,229
Кредитные поручительства	508,665,444	606,243,386
Прочие поручительства	239,315,183	148,371,920
Всего	1,500,117,894	1,539,387,576

Председатель правления Банка

Артавазд Саргсян

Главный бухгалтер

Нарине Саргсян

Дата утверждения 14.01.22.г.