

30 сентября 2022г.

ЗАО АРМБИЗНЕСБАНК, РА, ЕРЕВАН, НАЛБАНДЯНА 48

**Примечание 1. "Правовое поле и корпоративное управление"**

ЗАО «АРМБИЗНЕСБАНК» (далее Банк) действовал как ЗАО «Арминвестбанк» до 26-го августа 2006 года.

Банк был основан 14.12.1994г. и является правопреемником паевого банка «Арминвестбанк» учрежденного 10.09.1991г., и является закрытым акционерным обществом, который действует в соответствии с законодательством Республики Армения (далее ЦБ РА). Банк был зарегистрирован 10 декабря 1991г. Центральным Банком РА под лицензионным номером N 40. Банк предоставляет кредиты, принимает вклады, осуществляет переводы в РА и страны зарубежья, производит конверсионные операции, а также предоставляет прочие банковские услуги юридическим и физическим лицам.

Головной офис банка а также 26 филиалов находятся в г.Ереван, 26 филиала в разных регионах РА и 3 филиалов в республике Нагорный Карабах.

Банк является

- Членом ассоциации банков РА
- Полноправным членом платежной системы Master Card/Europay
- Акционером системы SWIFT
- Полноправным членом платежной системы VISA International
- Членом участников Ипотечного рынка Армении
- Акционером действующего на территории РА процессингового общества ArCa
- В банке действует собственный процессинговый центр

Юридический адрес Банка: г. Ереван, ул. Налбандяна 48.

1. Корпоративное управление

**а) структура, состав Совета**

Председатель Совета - Альфред Москли

Члены Совета - Тигран Мирзоян

Ариэль Серджи Давидофф

Джерард Хофманн

Кристоф Мохле ☐

Патрик Джозеф Свинт ☒

**б) структура, состав Правления**

Председатель Правления - Артавазд Саргсян

Члены Правления:

Директор Финансового Департамента – Главный бухгалтер – Давит Едигарян

Директор Корпоративного центра -Азамат Хакуй

Директор Департамента по Развитию Корпоративным бизнесом – Оганнес Навасардян

Главный Операционный Директор - Мовсес Элоян

**в) наименования/названия значимых участников**

ЗАО ЭМ ЭФ ЭМ Глобал инвест - 75 %

ЗАО РКО "Жилье - молодым - 25 %

**г) политика оплаты руководителей**

Оплата руководства Банка производится согласно заключенному трудовому договору и утвержденному Советом Банка штатному расписанию.

**Примечание 2. "Учетная политика"****2.1 Подготовка и представление финансовой отчетности**

Промежуточная финансовая отчетность Банка была составлена с применением той же учетной политики и метода расчетов, которые были применены при подготовке самой последней годовой финансовой отчетности. Промежуточная финансовая отчетность Банка была подготовлена в соответствии с Международными Стандартами Финансовой Отчетности.

**2.2 Непрерывность**

Промежуточная финансовая отчетность Банка была подготовлена на основе непрерывности деятельности Банка, которая подразумевает, что реализация активов и погашение обязательств должны производиться в течение деятельности Банка.

Промежуточные финансовые отчеты представлены в драмах РА, округленные до ближайшей тысячи.

**2.3 Реклассификация**

При необходимости, были внесены поправки с целью приведения показателей в соответствие с текущим периодом.

**2.4 Признание доходов и расходов**

Процентные доходы и расходы

Процентные доходы и расходы признаются в отчете о финансовом положении принципом учета, используя метод эффективной процентной ставки.

Комиссионные доходы и расходы

Комиссионные, взимаемые при выдаче кредитов с соответствующими расходами продливаются корректируя эффективную процентную ставку данного кредита. Арендные выплаты а также прочие доходы и расходы отражаются по принципу начисления в период действия предоставляемой услуги .

**2.5 Валютные операции**

Операции, осуществляемые в иностранной валюте, учитываются в драмах РА по установленному ЦБ РА на дату совершения операции расчетному курсу обмена. Денежные активы и обязательства, выраженные в иностранной валюте, пересчитываются по установленному на учетную дату официальному курсу обмена ЦБ РА, который-

	30 сентября 2022г	31 декабря 2021г
РА драм /1 США доллар	405.65	480.14
РА драм /1 евро	396.08	542.61

Денежные средства и их эквиваленты включают денежные средства в кассе, средства до востребования банков-корреспондентов, средства хранящиеся в ЦБ РА (корреспондентские счета, размещенные депозиты).

**2.7 Средства в других банках**

В ходе своей обычной деятельности Банк использует открытые в других банках текущие и депозитные счета различной длительности.

### 2.8 Ценные бумаги

Финансовые активы, оцениваемые по справедливой стоимости через прочий совокупный доход, при первоначальном признании учитываются по их первоначальной стоимости, а в дальнейшем учитываются по справедливой стоимости. При оценке по справедливой стоимости результат оценки отражается непосредственно в собственном капитале.

### 2.9 Кредиты и авансы клиентам, оцениваемые по амортизационной стоимости

Кредиты и авансы, оцениваемые по амортизационной стоимости, представляют собой финансовые активы с фиксированными платежами, создаваемые путем предоставления суммы непосредственно должнику Банком, без намерения продать долг. Кредиты, предоставленные на фиксированные сроки, первоначально признаются по их первоначальной стоимости, плюс затраты по сделке. В дальнейшем, кредиты и авансы оцениваются по амортизационной стоимости с применением метода эффективной ставки процента. Суммы выданных клиентам кредитов и авансов отражаются за вычетом резервов по обесценению.

### 2.10 Операционная аренда

Арендные платежи по операционной аренде признаются в отчетности о прибылях как расход в соответствии с международным бухгалтерским стандартом 16.

### 2.11 Резерв по возможным потерям

На каждую дату бухгалтерского баланса банк осуществляет оценку обесценения по отдельным активам или группам активов.

### 2.12 Нематериальные активы

К нематериальным активам относятся программы по компьютерному обеспечению, лицензии и др. Отдельно приобретенные нематериальные активы первоначально отражаются по стоимости приобретения. Далее нематериальные активы отражаются по начальной стоимости за вычетом накопленной амортизации или обесценения. Срок полезного действия нематериальных активов может быть определенным или неопределенным. Нематериальные активы имеющие определенный срок действия амортизируются по прямолинейному методу в течение срока полезного действия, который не превышает 15 лет. Нематериальные активы имеющие неопределенный срок действия не амортизируются, однако ежегодно оцениваются на предмет обесценения.

### 2.13 Основные средства

Основные средства отражаются по начальной стоимости за вычетом накопленной амортизации.

Амортизация рассчитывается по прямолинейному методу в течение срока полезного использования активов, применяя следующие годовые ставки:

	Срок годности (в годах)
Здания	30
Компьютеры и средства связи	3
Транспортные средства	8
Банкоматы	10
Прочие основные средства	8
Имущество и офисное оборудование	8

Затраты на арендованные основные средства капитализируются и амортизируются по прямолинейному методу в течение оставшегося срока действия договора аренды.

Затраты на ремонт и техническое обслуживание основных средств отражаются как расход в отчете о прибылях и убытках в момент их совершения.

### 2.14 Финансовые инструменты

Банк производит оценку, признание, использование и учет финансового инструмента в установленном законодательством РА порядке, а также в соответствии с принятыми Банком порядками, решениями, приказами и актами.

### 2.15 События происходящие после отчетной даты

2.15.1 Если выявленная аудиторской организацией существенная погрешность является результатом разниц отклонений между международными стандартами бухгалтерского учета и законодательством РА, проводка производится в соответствии с решениями органов управления Банка.

2.15.2 Если после опубликования в установленном порядке годовой финансовой отчетности Банка, возникают или обнаруживаются существенные погрешности, корректировки в подобных случаях не производятся и переоформление такой информации считается неосуществимым

### 2.16 Налогообложение

Налог на прибыль отчетного года состоит из текущего и отложенного налогов. Текущий налог - налог к выплате, рассчитанный на базе облагаемого дохода текущего года по действующей на данный период налоговой ставке а также поправки налогов за предыдущие периоды.

Отложенный налог рассчитывается учитывая все временные разницы между балансовой суммой, который образовался в результате признания в финансовых отчетах активов и обязательств и суммой рассчитываемой для налогообложения.

Банк в результате своей деятельности выплачивает также и другие налоги, которые отражаются в отчете о совокупных финансовых результатах в статье прочие расходы.

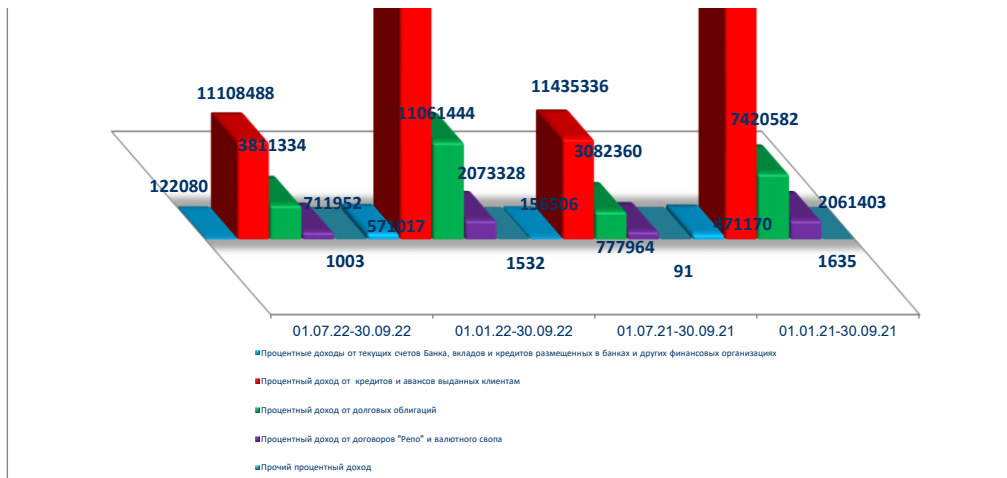
### 2.17 Валюта измерения и предоставления

Национальной валютой Республики Армения является драм РА. Драм РА является также валютой предоставления данных финансовых отчетов. Промежуточные финансовые отчеты представлены в тысячных драмах.

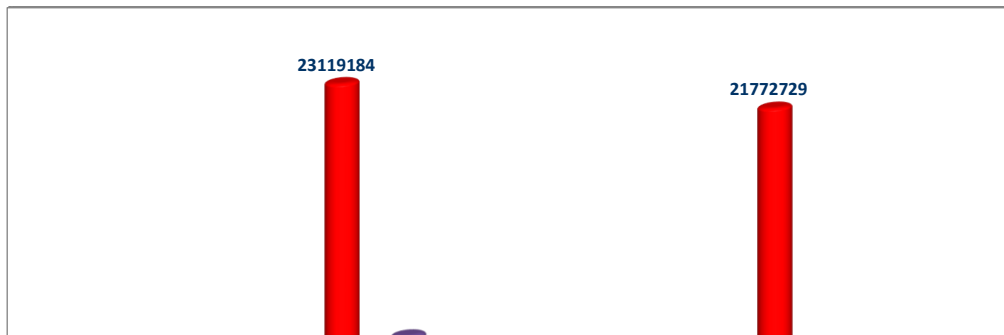
### Примечание 3. "Чистые процентные и схожие доходы"

Процентные и схожие доходы	01.07.22-30.09.22	01.01.22-30.09.22	01.07.21-30.09.21	01.01.21-30.09.21
Процентные доходы от текущих счетов Банка, вкладов и кредитов размещенных в банках и других финансовых организациях	122,080	571,017	156,506	471,170
Процентный доход от кредитов и авансов выданных клиентам	11,108,488	33,937,010	11,435,336	35,102,264
Процентный доход от долговых облигаций	3,811,334	11,061,444	3,082,360	7,420,582
Процентный доход от договоров "Репо" и валютного свопа	711,952	2,073,328	777,964	2,061,403
Прочий процентный доход	1,003	1,532	91	1,635
<b>Всего</b>	<b>15,754,857</b>	<b>47,644,331</b>	<b>15,452,257</b>	<b>45,057,054</b>





Процентные и схожие расходы	01.07.22-30.09.22	01.01.22-30.09.22	01.07.21-30.09.21	01.01.21-30.09.21
Процентные расходы по текущим счетам Банка, вкладам и кредитам привлеченным от банков и других финансовых	1,658,449	3,902,213	1,428,321	4,420,307
Процентные расходы по срочным вкладам и текущим счетам клиентов	7,139,930	23,119,184	7,614,310	21,772,729
Процентные расходы по ценным бумагам выпущенным Банком	156,360	556,255	181,469	367,336
Процентные расходы по соглашениям Репо и валютному свопу	3,056,240	9,228,927	2,480,669	5,776,922
Прочие процентные расходы	23,586	77,186	27,757	84,348
<b>Всего</b>	<b>12,034,565</b>	<b>36,883,765</b>	<b>11,732,526</b>	<b>32,421,642</b>
<b>Чистые процентные и схожие</b>	<b>3,720,292</b>	<b>10,760,566</b>	<b>3,719,731</b>	<b>12,635,412</b>





#### Примечание 4. "Комиссионные доходы и расходы"

Комиссионные доходы	01.07.22-30.09.22	01.01.22-30.09.22	01.07.21-30.09.21	01.01.21-30.09.21
Кассовые операции	145,185	373,330	95,765	291,154
Расчетные операции	70,365	242,465	167,645	793,118
Гарантии, операции с акцептами, аккредитивами,	95,902	322,761	220,404	484,801
Операции с иностранной валютой и ценными бумагами				
Обслуживание платежных карт	333,862	846,671	295,341	2,746,145
Прочие комиссионные	332,232	715,375	157,590	521,835
<b>Всего</b>	<b>977,546</b>	<b>2,500,602</b>	<b>936,745</b>	<b>4,837,053</b>

Комиссионные расходы	01.07.22-30.09.22	01.01.22-30.09.22	01.07.21-30.09.21	01.01.21-30.09.21
Комиссионные за корреспондентские и прочие счета	18,768	68,016	41,844	196,373
Плата за операции с платежными картами	62,196	215,626	34,800	99,785
Плата за гарантии, операции с акцептами, аккредитивами, операции по доверительному управлению	-	-	-	-
Операции с иностранной валютой				
Прочие комиссионные	3,959	20,616	5,193	17,249
<b>Всего</b>	<b>84,923</b>	<b>304,258</b>	<b>81,837</b>	<b>313,407</b>

<b>Полученные чистые</b>	<b>892,623</b>	<b>2,196,344</b>	<b>854,908</b>	<b>4,523,646</b>
--------------------------	----------------	------------------	----------------	------------------

#### Примечание 5. "Чистые доходы от торговли"

От инвестиций оцениваемых по справедливой стоимости через прибыль или убыток	01.07.22-30.09.22	01.01.22-30.09.22	01.07.21-30.09.21	01.01.21-30.09.21
Чистый доход от купли и продажи инвестиций, в том				
акций				
долговых ценных бумаг				
производных инструментов	0	71,145	1,391,671	3,421,443
Чистый доход от изменений в справедливой стоимости	0	-1,654,515	0	0
<b>Всего</b>	<b>0</b>	<b>-1,583,370</b>	<b>1,391,671</b>	<b>3,421,443</b>

От инвестиций оцениваемых по справедливой стоимости через прочий совокупный	01.07.22-30.09.22	01.01.22-30.09.22	01.07.21-30.09.21	01.01.21-30.09.21
Чистый доход от купли и продажи инвестиций, в том				
акций				
долговых ценных бумаг	19,499	40,020	72,320	82,356
производных инструментов				
Переоценка инвестиций имеющихся в наличии для продажи	-116,016	-139,820	54,635	404,490
<b>Всего</b>	<b>-96,517</b>	<b>-99,800</b>	<b>126,955</b>	<b>486,846</b>

От операций с иностранной валютой	01.07.22-30.09.22	01.01.22-30.09.22	01.07.21-30.09.21	01.01.21-30.09.21
Чистые доходы полученные от купли и продажи иностранной валюты	1,207,138	8,095,518	806,536	1,932,461
Чистые доходы полученные от переоценки иностранной	-2,798,702	-22,934,352	-1,615,606	-3,763,674
<b>Всего</b>	<b>-1,591,564</b>	<b>-14,838,834</b>	<b>-809,070</b>	<b>-1,831,213</b>

От стандартизированных слитков драгоценных	01.07.22-30.09.22	01.01.22-30.09.22	01.07.21-30.09.21	01.01.21-30.09.21
Чистые доходы полученные от купли и продажи стандартизированных слитков драгоценных металлов и памятных монет	23	-110	82	831
Чистые доходы полученные от переоценки стандартизированных слитков драгоценных металлов и памятных монет	-1,264	-2,524	-1,013	-5,202
<b>Всего</b>	<b>-1,241</b>	<b>-2,634</b>	<b>-931</b>	<b>-4,371</b>

<b>Чистые доходы от торговых операций</b>	<b>-1,689,322</b>	<b>-16,524,638</b>	<b>708,625</b>	<b>2,072,705</b>
---	-------------------	--------------------	----------------	------------------

Примечание 6. "Прочий операционный доход"

Прочий операционный доход	01.07.22-30.09.22	01.01.22-30.09.22	01.07.21-30.09.21	01.01.21-30.09.21
Доходы от штрафов и пеней	808,332	2,902,236	789,216	2,509,498
Доходы от факторинга	0	0	0	0
Чистые доходы от отчуждения основных средств и нематериальных активов	2,239	94,115	65,526	122,248
Чистые доходы от переоценки и реверсирования обесценения			0	0
Чрезвычайные доходы			0	0
Прочие доходы	17,934,517	56,676,479	112,138	535,958
<b>Всего</b>	<b>18,745,088</b>	<b>59,672,830</b>	<b>966,880</b>	<b>3,167,704</b>

Примечание 7. "Чистые отчисления в резерв на покрытие возможных потерь по активам"

Средства в банках	Примечание 14	01.07.22-30.09.22	01.01.22-30.09.22	01.07.21-30.09.21	01.01.21-30.09.21
Начальный остаток		96,039	41,440	47,912	86,026
Отчисления в резерв		165,329	503,360	61,902	216,465
Возврат отчислений в резерв		-136,400	-419,832	-52,032	-244,709
Чистые отчисления в резерв		28,929	83,528	9,870	-28,244
Возврат сумм предварительно		0	0	0	0
Использование резерва		0	0		
<b>Конечный остаток</b>		<b>124,968</b>	<b>124,968</b>	<b>57,782</b>	<b>57,782</b>

Средства в финансовых организациях	Примечание 14	01.07.22-30.09.22	01.01.22-30.09.22	01.07.21-30.09.21	01.01.21-30.09.21
Начальный остаток		128,139	132,062	248,704	284,399
Отчисления в резерв		3,917	33,374	2,129	31,329
Возврат отчислений в резерв		-1,758	-35,138	-4,022	-68,917
Чистые отчисления в резерв		2,159	-1,764	-1,893	-37,588
Возврат сумм предварительно		0	0	0	0
Использование резерва		0	0	0	0
<b>Конечный остаток</b>		<b>130,298</b>	<b>130,298</b>	<b>246,811</b>	<b>246,811</b>

Кредиты, авансы выданные клиентам	Примечание 16	01.07.22-30.09.22	01.01.22-30.09.22	01.07.21-30.09.21	01.01.21-30.09.21
Начальный остаток		44,848,351	32,647,278	12,158,925	9,107,949
Отчисления в резерв		21,529,074	56,787,617	2,031,306	14,114,536
Возврат отчисленный в резерв		-3,235,623	-10,759,253	-2,376,362	-8,220,373
Чистые отчисления в резерв		18,293,451	46,028,364	-345,056	5,894,163



Возврат сумм предварительно	<b>При</b>	2,927,254	9,209,247	1,777,007	4,045,151
Использование резерва		-6,341,969	-28,157,802	-2,489,928	-7,946,315
<b>Конечный остаток</b>		<b>59,727,087</b>	<b>59,727,087</b>	<b>11,100,948</b>	<b>11,100,948</b>

<b>Инвестиции</b>	<b>Примечание 18</b>	<b>01.07.22-30.09.22</b>	<b>01.01.22-30.09.22</b>	<b>01.07.21-30.09.21</b>	<b>01.01.21-30.09.21</b>
Начальный остаток		67,514	0	0	0
Отчисления в резерв		20,304	88,969	0	0
Возврат отчислений в резерв		0	-1,151	0	0
Чистые отчисления в резерв		20,304	87,818	0	0
Возврат сумм предварительно		0	0	0	0
Использование резерва		0	0	0	0
<b>Конечный остаток</b>		<b>87,818</b>	<b>87,818</b>	<b>0</b>	<b>0</b>

<b>Другие активы</b>	<b>Примечание 18</b>	<b>01.07.22-30.09.22</b>	<b>01.01.22-30.09.22</b>	<b>01.07.21-30.09.21</b>	<b>01.01.21-30.09.21</b>
Начальный остаток		114,319	58,738	3,639,400	497,412
Отчисления в резерв		199,905	888,107	4,071,416	9,195,066
Возврат отчислений в резерв		-137,108	-438,243	-608,009	-2,488,398
Чистые отчисления в резерв		62,797	449,864	3,463,407	6,706,668
Возврат сумм предварительно		5,029	33,569	57,459	204,640
Использование резерва		-117,185	-477,211	-7,105,245	-7,353,699
<b>Конечный остаток</b>		<b>64,960</b>	<b>64,960</b>	<b>55,021</b>	<b>55,021</b>

<b>Забалансовые статьи, содержащие кредитный риск</b>	<b>Примечание 34</b>	<b>01.07.22-30.09.22</b>	<b>01.01.22-30.09.22</b>	<b>01.07.21-30.09.21</b>	<b>01.01.21-30.09.21</b>
Начальный остаток		953,266	995,843	1,072,063	1,288,024
Отчисления в резерв		431,874	1,268,762	268,769	983,092
Возврат отчислений в резерв		-257,594	-1,137,059	-296,773	-1,227,057
Чистые отчисления в резерв		174,280	131,703	-28,004	-243,965
<b>Конечный остаток</b>		<b>1,127,546</b>	<b>1,127,546</b>	<b>1,044,059</b>	<b>1,044,059</b>

<b>Всего чистые отчисления в</b>		<b>18,581,920</b>	<b>46,779,513</b>	<b>3,098,324</b>	<b>12,291,034</b>
----------------------------------	--	-------------------	-------------------	------------------	-------------------

**Примечание 8. "Общие административные расходы"**

<b>Общие административные расходы</b>	<b>01.07.22-30.09.22</b>	<b>01.01.22-30.09.22</b>	<b>01.07.21-30.09.21</b>	<b>01.01.21-30.09.21</b>
Расходы по зарплате и вознаграждениям *	1,365,429	4,184,784	1,251,964	3,915,640
Расходы по отчислениям в государственный фонд социального страхования	0	0	0	0
Расходы на перподготовку и командировочные расходы	2,400	4,120	100	1,722
Расходы по операционной	7,449	21,304	22,961	74,457
Расходы по страхованию	20,659	62,646	19,910	55,116
	20,892	73,739	16,197	39,475

Расходы на техническое обслуживание оборудования	36,340	88,834	12,725	86,746
Расходы на техническое обслуживание и обеспечение безопасности зданий Банка	89,222	269,612	82,599	259,935
Расходы на аудиторские и консалтинговые услуги	35,940	72,200	6,826	29,750
Услуги связи	68,454	167,646	49,122	153,937
Транспортные расходы	21,472	68,699	23,859	71,691
Расходы по налогам (кроме налога на прибыль), сборам и	91,222	270,929	73,807	222,288
Конторские и организационные	23,909	64,765	16,805	52,279
Расходы связанные с предоставлением и возвратом	7,422	19,840	4,619	13,775
Прочие административные	112,462	291,282	69,389	215,801
<b>Всего</b>	<b>1,903,272</b>	<b>5,660,400</b>	<b>1,650,883</b>	<b>5,192,612</b>

По состоянию на 30 сентября 2022г. численность сотрудников Банка составляет 1098..

Размер средней месячной зарплаты на одного сотрудника составляет 284 тыс. драм.

#### Примечание 9. "Прочие операционные расходы"

Прочие операционные расходы	01.07.22-30.09.22	01.01.22-30.09.22	01.07.21-30.09.21	01.01.21-30.09.21
Штрафы и пени выплаченные	0	16,876	14	40,034
Инкассация				
Рекламные и	36,423	122,305	46,708	164,465
Факторинг				
Амортизация основных средств и нематериальных активов	383,971	1,160,914	391,878	1,149,535
Убытки от обесценения материальных активов				
Чрезвычайные расходы				
Отчисления в Фонд гарантирования возмещения	207,460	717,745	218,505	653,636
Прочие расходы	400,506	1,061,785	344,953	2,087,732
<b>Всего</b>	<b>1,028,360</b>	<b>3,079,625</b>	<b>1,002,058</b>	<b>4,095,402</b>

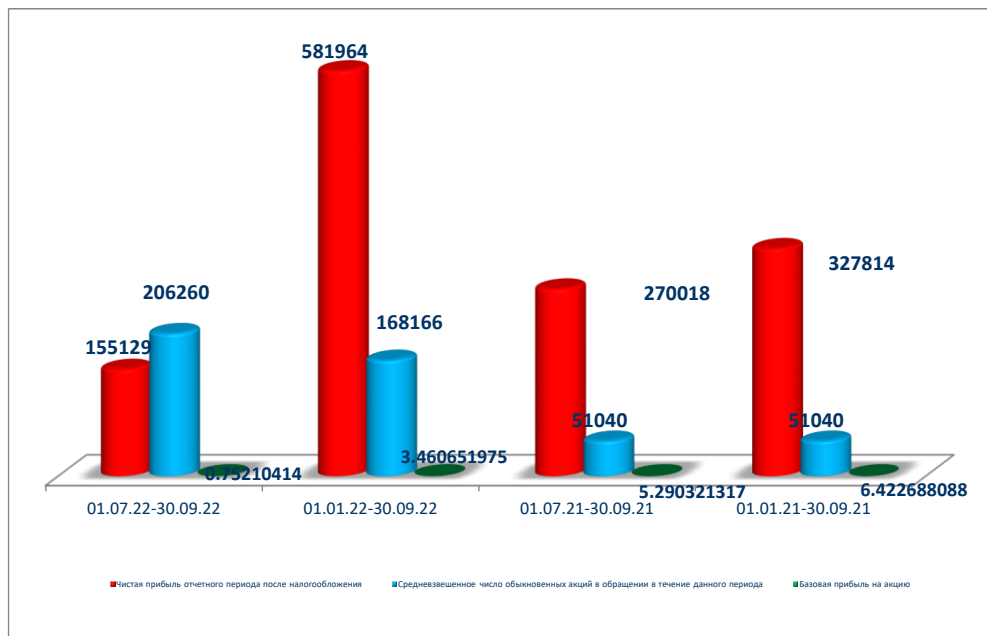
#### Примечание 11. "Расход по налогу на прибыль (возмещение)"

Расход по налогу на прибыль	01.07.22-30.09.22	01.01.22-30.09.22	01.07.21-30.09.21	01.01.21-30.09.21
Текущий налог	0	3,600	228,861	492,605
Уточнение текущего налога предыдущих периодов, признанного в данном периоде	0	0		

Отложенный налог	0	0	0	0
<b>Всего</b>	<b>0</b>	<b>3,600</b>	<b>228,861</b>	<b>492,605</b>

**Примечание 12. "Базовая прибыль на акцию"**

<b>Базовая прибыль на акцию</b>	<b>01.07.22-30.09.22</b>	<b>01.01.22-30.09.22</b>	<b>01.07.21-30.09.21</b>	<b>01.01.21-30.09.21</b>
Чистая прибыль отчетного периода после	155,129	581,964	270,018	327,814
Дивиденды данного отчетного периода по привилегированным акциям	( )	( )	( )	( )
Чистая прибыль/убыток владельцев обыкновенных	0	0	0	0
Средневзвешенное число обыкновенных акций в обращении в течение данного периода	206,260	168,166	51,040	51,040
Базовая прибыль на акцию	1	3	5	6
Разводненная прибыль на акцию				



**Примечание. Прочий совокупный доход**

Прочий совокупный доход	01.07.22-30.09.22	01.01.22-30.09.22	01.07.21-30.09.21	01.01.21-30.09.21
Курсовые разницы в результате пересчета				
Переоценка финансовых активов, оцениваемых по справедливой стоимости через прочий совокупный доход	(492,160)	(1,836,347)	(4,116,802)	(4,090,568)
Хеджирование денежных	-	-	-	-
Выгоды от переоценки	0	-	0	-
Расходы по отложенному	-	-	-	-
<b>Всего</b>	<b>(492,160)</b>	<b>(1,836,347)</b>	<b>(4,116,802)</b>	<b>(4,090,568)</b>

**Примечание 13. "Денежные средства, их эквиваленты и счета в ЦБ РА"**

Денежные средства, их эквиваленты и счета в ЦБ РА	Отчетный период	Предыдущий период
Наличные денежные средства	7,120,325	5,216,759
Прочие размещения денежных средств	2,559,310	2,921,171
Корреспондентские счета в ЦБ РА*	66,880,780	42,320,297
Включено в денежные средства и их эквиваленты	<b>76,560,415</b>	<b>50,458,227</b>
Депозиты в ЦБ РА	0	0
Депонированные денежные средства в ЦБ РА**	760,000	1,410,000
Начисленные проценты	0	0
Денежные средства и счета в ЦБА	<b>77,320,415</b>	<b>51,868,227</b>
Стандартизированные слитки драгоценных металлов	12,669	16,812
Средства размещенные в других банках (прим. 14)	12,371,819	4,110,283
<b>Всего денежные средства и</b>	<b>79,510,319</b>	<b>54,444,957</b>

Корреспондентские счета в ЦБ РА включают подлежащие обязательному резервированию средства, определенные в соответствии с законодательством РА, прочие средства.

\*\* Депонированная сумма в ЦБ РА это гарантированный депозит по расчетам с платежной

**Примечание 14. "Средства в банках и других финансовых организациях"**

Текущие счета	Отчетный период	Предыдущий период
В банках РА	18	1,019

В банках с рейтингом БББ-(Баа3) и с более высоким рейтингом	214,202	2,542,523
В банках с рейтингом ниже БББ-(Баа3) и без рейтинга	2,723,015	1,426,376
Начисленные проценты	0	0
<b>Всего</b>	<b>2,937,235</b>	<b>3,969,918</b>

<b>Межбанковские кредиты и</b>		
<b>в ЦБ РА:</b>		
кредиты и депозиты		
факторинг		
финансовый лизинг		
договора репо (обратной		
своп		
прочие		
<b>в банках РА:</b>		
кредиты и депозиты	-	-
факторинг		
финансовый лизинг		
договора репо (обратной	-	-
покупки)		
своп	-	
аккредитивы и банковские		
прочие		
<b>в банках с рейтингом БББ-(Баа3) и выше</b>	<b>-</b>	<b>1,799</b>
кредиты и депозиты	-	-
факторинг		0
финансовый лизинг		0
договора репо (обратной		0
покупки)		
своп	0	1,798
аккредитивы и банковские	0	0
гарантии		
прочие	0	1
<b>в банках с рейтингом ниже БББ-(Баа3) и без рейтинга</b>	<b>9,558,779</b>	<b>180,006</b>
кредиты и депозиты	9462500	0
факторинг	0	0
финансовый лизинг	0	0
договора репо (обратной	0	0
своп	0	5,932
аккредитивы и банковские	0	0
прочие	96,279	174,074
<b>Начисленные проценты</b>	<b>773</b>	<b>-</b>
<b>Всего</b>	<b>12,496,787</b>	<b>4,151,723</b>
Резерв на покрытие убытков по средствам в банках (прим. 7)	-124,968	-41,440

<b>Чистые средства в банках</b>	<b>12,371,819</b>	<b>4,110,283</b>
---------------------------------	-------------------	------------------

<b>Кредиты и депозиты, прочие средства в финансовых организациях</b>		
<b>в финансовых организациях РА:</b>	12,243,069	12,095,866
кредиты и депозиты	4,433,850	2,832,826
факторинг		0
финансовый лизинг		0
договора репо (обратной покупки)	7,809,219	9,263,040
своп		
аккредитивы и банковские гарантии		
прочие		
<b>в финансовых организациях</b>	<b>0</b>	<b>0</b>
кредиты и депозиты		
факторинг		
финансовый лизинг		
договора репо (обратной покупки)		
своп		
аккредитивы и банковские гарантии		
прочие		
<b>в финансовых организациях с рейтингом ниже БББ-(Баа3) и без рейтинга</b>	<b>939,118</b>	<b>1,026,861</b>
кредиты и депозиты	0	0
факторинг	0	0
финансовый лизинг	0	0
договора репо (обратной покупки)	0	0
своп	0	0
аккредитивы и банковские гарантии	0	0
прочие	939,118	1,026,861
<b>Начисленные проценты</b>	<b>43,455</b>	<b>83,538</b>
<b>Всего</b>	<b>13,225,642</b>	<b>13,206,265</b>
<b>Резерв на покрытие убытков по средствам в финансовых организациях (прим. 7)</b>	<b>-130,298</b>	<b>-132,062</b>
<b>Чистые средства в финансовых организациях</b>	<b>13,095,344</b>	<b>13,074,203</b>
<b>Чистые средства в банках и финансовых организациях</b>	<b>25,467,163</b>	<b>17,184,486</b>

Примечание 15. "Финансовые активы, оцениваемые по справедливой стоимости через прибыль или убыток"

<b>Государственные ценные бумаги</b>	<b>Отчетный период</b>	<b>Предыдущий период</b>
<b>Государственные ценные</b>		
казначейские облигации	25,926,220	30,368,509
облигации центрального банка		
прочие		

<b>Государственные ценные бумаги стран с рейтингом БББ-(Баа3) и выше</b>		
казначейские облигации		
облигации центрального банка		
прочие		
<b>Государственные ценные бумаги стран с рейтингом ниже БББ-(Баа3) и без рейтинга</b>		
казначейские облигации		
облигации центрального банка		
прочие		
<b>Всего ценные бумаги</b>	<b>25,926,220</b>	<b>30,368,509</b>

<b>Негосударственные ценные бумаги РА</b>	<b><u>котируемые</u></b>	<b><u>некотируемые</u></b>	<b><u>некотируемые</u></b>	<b><u>некотируемые</u></b>
<b>Эмитент с рейтингом А-/А3/ и</b>				
долгосрочные долговые				
краткосрочные долговые				
деPOSITные сертификаты				
долевые инструменты				
прочие				
<b>Эмитент получивший</b>				
долгосрочные долговые				
краткосрочные долговые				
деPOSITные сертификаты				
долевые инструменты				
прочие				
<b>Эмитент с рейтингом</b>				
долгосрочные долговые				
краткосрочные долговые				
деPOSITные сертификаты				
долевые инструменты				
прочие				
<b>Итого неправительственные ценные бумаги РА</b>	<b>0</b>	<b>0</b>	<b>0</b>	<b>0</b>

<b>Неправительственные ценные бумаги других стран</b>	<b><u>котируемые</u></b>	<b><u>некотируемые</u></b>	<b><u>котируемые</u></b>	<b><u>некотируемые</u></b>
<b>Эмитент с рейтингом А-/А3/ и</b>				
долгосрочные долговые				
краткосрочные долговые				
деPOSITные сертификаты				
долевые инструменты				
прочие				

<b>Эмитент с рейтингом</b>				
долгосрочные долговые				
краткосрочные долговые				
деPOSITные сертификаты				
долевые инструменты				
прочие				
<b>Всего неправительственные ценные бумаги других стран</b>	<b>0</b>	<b>0</b>	<b>0</b>	<b>0</b>

<b>Финансовые активы, оцениваемые по справедливой стоимости через прибыль или убыток</b>	<b>25,926,220</b>	<b>30,368,509</b>	<b>0</b>	<b>0</b>
--	-------------------	-------------------	----------	----------

<b>Прочие финансовые активы удерживаемые с целью</b>	<b><u>котируемые</u></b>	<b><u>некотируемые</u></b>	<b><u>котируемые</u></b>	<b><u>некотируемые</u></b>
<b>Кредиты, факторинг,</b>				
заемщики с рейтингом А-/А3/ и заемщики с рейтингом БББ+/Баа1/ и ниже, с иным рейтингом и без рейтинга				
Ипотека				
Потребительские кредиты				
Прочие				
<b>Производные инструменты:</b>	<b>0</b>		<b>0</b>	
Фьючерс				
Форвард				
Опцион				
Своп				
Прочие				
<b>Итого</b>			<b>0</b>	

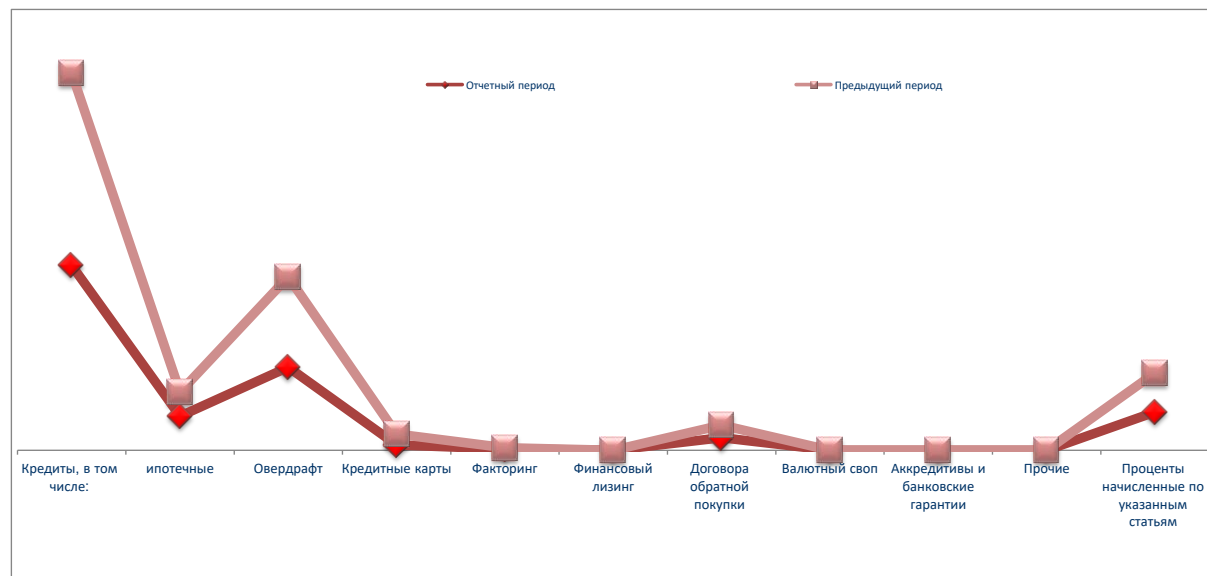
<b>Финансовые активы, оцениваемые по справедливой стоимости через прибыль или убыток</b>	<b>25,926,220</b>	<b>30,368,509</b>	<b>0</b>	<b>0</b>
--	-------------------	-------------------	----------	----------

Примечание 16. "Кредиты и авансы клиентам, оцениваемые по амортизационной стоимости"

<b>Кредиты и прочие авансы выданные клиентам</b>	<b>Отчетный период</b>	<b>Предыдущий период</b>
Кредиты, в том числе:	<b>325,218,455</b>	<b>338,433,314</b>
банкам		
правительству РА		0
местным органам самоуправления		0



ипотечные	60,088,802	42,508,513
<b>Овердрафт</b>	<b>146,192,708</b>	<b>158,933,492</b>
<b>Кредитные карты</b>	<b>9,550,229</b>	<b>18,935,908</b>
<b>Факторинг</b>	<b>2,127,459</b>	<b>2,487,459</b>
Финансовый лизинг	-	-
Договора обратной покупки	22,071,998	22,361,478
Валютный своп	-	-
Аккредитивы и банковские гарантии	-	-
Прочие	-	-
Проценты начисленные по указанным статьям	67,118,394	68,857,585
<b>Всего кредитов</b>	<b>572,279,243</b>	<b>610,009,236</b>
Кредиты и авансы клиентам, оцениваемые по амортизационной стоимости	-59,727,087	-32,647,278
<b>Итого чистых кредитов</b>	<b>512,552,156</b>	<b>577,361,958</b>



Структура действующих и недействующих кредитов и авансов предоставленных клиентам, оцениваемых по амортизационной стоимости на конец отчетного периода

Структура действующих и недействующих кредитов и авансов предоставленных клиентам оцениваемые по амортизационной стоимости	Отчетный период	Предыдущий период
Работающие кредиты и авансы сумма	452,542,830	596,794,522
количество	92,938	69,675
Неработающие кредиты и авансы, в том числе:	119,736,413	13,214,714
	6791	3438
просроченные сумма	48,704,251	5,166,549
количество	5206	2688
Итого кредитов сумма	572,279,243	610,009,236
количество	99,729	73,113
Резерв на покрытие потерь по кредитам и авансам выданным клиентам оцениваемых по амортизационной стоимости(прим. 7)	-59,727,087	-32,647,278
<b>Всего чистых кредитов оцениваемых по амортизационной стоимости</b>	<b>512,552,156</b>	<b>577,361,958</b>

Структура кредитов и авансов клиентам, оцениваемым по амортизационной стоимости по следующим типам

Кредиты и прочие авансы выданные клиентам	Отчетный период	Предыдущий период
Государственные организации	2,628,989	3,544,818
Частный сектор, в том числе	364,644,752	423,866,919
- крупные предприятия	167,845,974	200,436,713
- средний и малый бизнес	196,798,778	223,430,206
Физические лица, в том числе	135,427,440	110,343,586

- потребительские кредиты	63,141,440	46,084,874
- ипотечные кредиты	60,088,802	42,508,513
- кредитные карты	9,925,193	19,064,087
<b>Частные предприниматели</b>	<b>2,459,668</b>	<b>3,396,328</b>
<b>Проценты начисленные по указанным статьям</b>	<b>67,118,394</b>	<b>68,857,585</b>
Итого кредитов сумма	<b>572,279,243</b>	<b>610,009,236</b>

Резерв на покрытие потерь по кредитам и авансам выданным клиентам оцениваемых по амортизационной	(59,727,087)	(32,647,278)
--	--------------	--------------

<b>Всего чистых кредитов оцениваемых по амортизационной стоимости</b>	<b>512,552,156</b>	<b>577,361,958</b>
---	--------------------	--------------------

а) итоговая сумма кредитов предоставленных крупным заемщикам и аффилированным с ними лицам на 30.09.2022г – 177.859.138 тыс. драм, на 31.12.2021г – 216.081.821 тыс. драм.

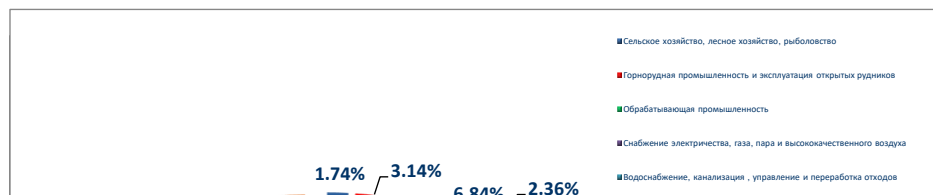
б) удельный вес в суммарном кредитном портфеле на 30.09.2022г - 31.08 %, 31.12.2021г - 37.31 %

в) процентное соотношение к капиталу на 30.09.2022г – 126.66 %, 31.12.2021г – 499.12 % :

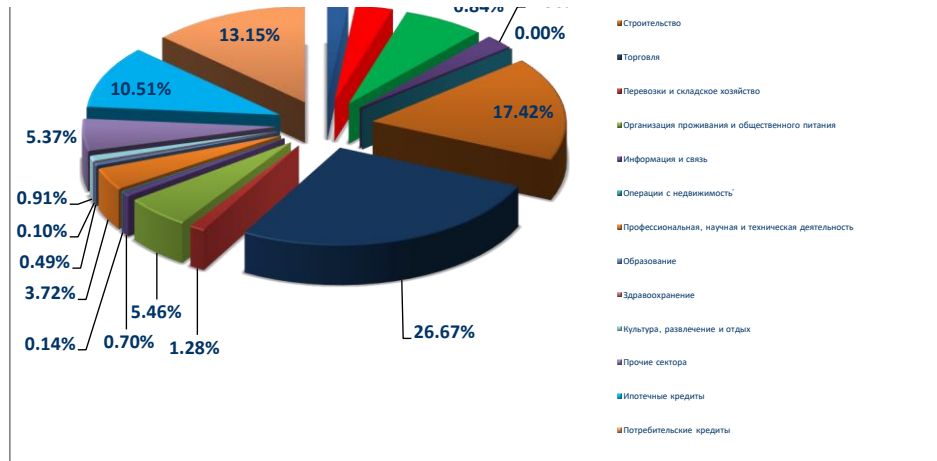
Анализ кредитного портфеля по численности заемщиков	Отчетный период	Предыдущий период
Государственные предприятия	4	6
Частные компании	376	463
Физические лица	75,641	54,002
Частные предприниматели	638	699
<b>Всего</b>	<b>76,659</b>	<b>55,170</b>

Ниже представлен анализ кредитного портфеля по сфере кредитования  
30.09.22

Анализ предоставленных кредитов и авансов, оцениваемых по амортизационной стоимости по сфере кредитования	Отчетный период	Процентное соотношение
1. Сельское хозяйство, лесное	9,948,086	1.74
2. Горнорудная промышленность и эксплуатация открытых рудников	17,941,293	3.14
3. Обрабатывающая промышленность	39,118,946	6.84

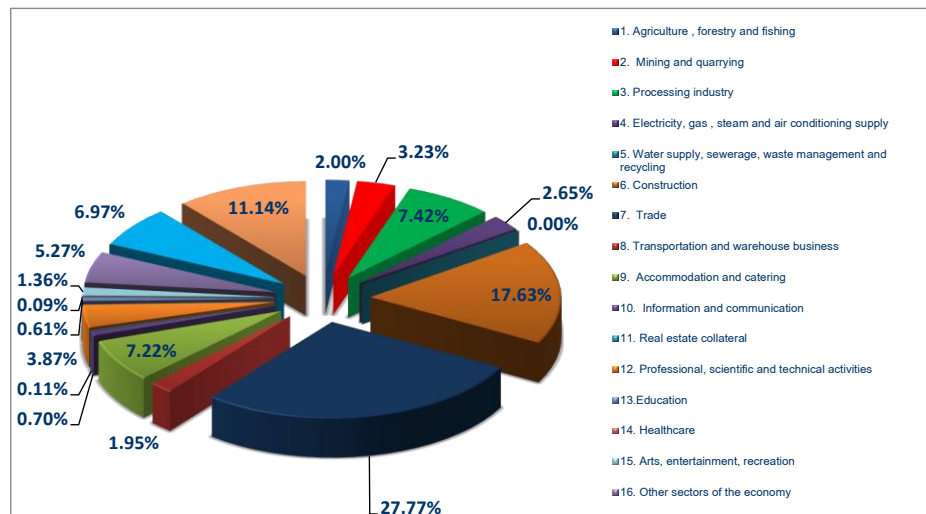


4. Снабжение электричества, газа, пара и высококачественного воздуха	13,519,883	2.36
5. Водоснабжение, канализация, управление и переработка отходов	3,665	0.00
6. Строительство	99,692,797	17.42
7. Торговля	152,628,011	26.67
8. Перевозки и складское хозяйство	7,317,299	1.28
9. Организация проживания и общественного питания	31,257,091	5.46
10. Информация и связь	4,007,964	0.70
11. Операции с недвижимостью	815,611	0.14
12. Профессиональная, научная и техническая деятельность	21,263,098	3.72
13. Образование	2,808,460	0.49
14. Здравоохранение	587,809	0.10
15. Культура, развлечение и отдых	5,231,852	0.91
16. Прочие сектора	30,733,343	5.37
17. Ипотечные кредиты	60,123,917	10.51
18. Потребительские кредиты	75,280,118	13.15
<b>Всего</b>	<b>572,279,243</b>	<b>100</b>



### 31.12.21

Анализ предоставленных кредитов и авансов, оцениваемых по амортизационной стоимости по сфере кредитования	Отчетный период	Процентное соотношение
1. Сельское хозяйство, лесное хозяйство, рыболовство	12,198,739	2.00
2. Горнорудная промышленность и эксплуатация открытых рудников	19,692,718	3.23
3. Обрабатывающая промышленность	45,290,840	7.42
4. Снабжение электричества, газа, пара и высококачественного воздуха	16,184,637	2.65
5. Водоснабжение, канализация, управление и переработка отходов	6,386	0.00
6. Строительство	107,514,823	17.63
7. Торговля	169,410,720	27.77
8. Перевозки и складское хозяйство	11,882,523	1.95
9. Организация проживания и общественного питания	44,071,904	7.22
10. Информация и связь	4,272,063	0.70
11. Операции с недвижимостью	693,733	0.11




12.Профессиональная, научная и техническая деятельность	23,604,139	3.87
13.Образование	3,699,057	0.61
14. Здравоохранение	573,020	0.09
15. Культура, развлечение и отдых	8,311,358	1.36
16.Прочие сектора	32,132,050	5.27
17. Ипотечные кредиты	42,508,513	6.97
18. Потребительские кредиты	67,962,013	11.14
<b>Всего</b>	<b>610,009,236</b>	<b>100</b>

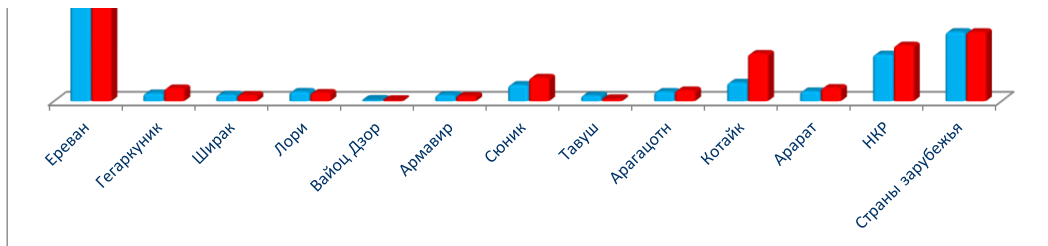


Ниже представлен анализ кредитного портфеля по местонахождению клиентов

Анализ кредитного портфеля по местонахождению	Отчетный период	Процентное соотношение	Предыдущий период	Процентное соотношение
Резиденты РА	439,446,123	85.74	504,359,821	87.36
Нерезиденты	73,106,033	14.26	73,002,137	12.64
<b>Всего</b>	<b>512,552,156</b>	<b>100</b>	<b>577,361,958</b>	<b>100</b>

РЕГИОН	30.09.22		31.12.21	
	количество	сумма	количество	сумма
Ереван	38,444	292,429,291	21,505	305,801,917
Гегаркуник	10,505	8,470,197	8,432	13,752,884
Ширак	9,883	7,166,511	7,480	6,726,698
Лори	7,155	10,045,721	5,188	8,974,541
Вайоц Дзор	223	1,530,806	279	1,244,945
Армавир	3,547	6,697,514	2,886	5,640,063
Сюник	4,265	17,350,788	3,898	24,960,905
Тавуш	2,097	6,117,541	1,463	2,577,270
Арагацотн	6,197	10,009,711	5,538	11,627,814
Котайк	5,532	19,677,264	4,747	50,053,589
Арарат	7,340	10,574,932	6,250	14,157,855
НКР	4,474	49,375,847	5,393	58,841,340
Страны зарубежья	67	73,106,033	54	73,002,137
<b>ИТОГО</b>	<b>99,729</b>	<b>512,552,156</b>	<b>73,113</b>	<b>577,361,958</b>





Примечание 17. "Финансовые активы, оцениваемые по справедливой стоимости через прочий совокупный доход"

Государственные ценные бумаги	Отчетный период	Предыдущий период
<b>Государственные облигации РА</b>	36,829,661	153,596,881
казначейские облигации	36,829,661	153,596,881
облигации центрального банка		
ваучеры		
<b>Государственные ценные бумаги стран с рейтингом БББ-(Баа3) и выше</b>		
казначейские облигации		
облигации центрального банка		
прочие		
<b>Государственные ценные бумаги стран с рейтингом ниже ББ+(Ба1) и ниже и без рейтинга</b>		
казначейские облигации		
облигации центрального банка		
прочие		
Резерв на покрытие потерь по		
<b>Всего ценных бумаг</b>	<b>36,829,661</b>	<b>153,596,881</b>

Неправительственные ценные бумаги РА	Отчетный период	Предыдущий период
<b>Эмитент с рейтингом А-/А3/ и выше:</b>		
долгосрочные долговые инструменты		
краткосрочные долговые инструменты		
деPOSITные сертификаты		
долевые инструменты		
прочие		
<b>Эмитент получивший рейтинг "Г-" и выше от ЦБ РА:</b>		

долгосрочные долговые		
краткосрочные долговые		
деPOSITные сертификаты		
долевые инструменты		
прочие		
<b>Эмитент с рейтингом БББ+/Баа1/ и ниже, с иным рейтингом и без рейтинга:</b>		
долгосрочные долговые	610,357	1,888,073
краткосрочные долговые		
деPOSITные сертификаты		
долевые инструменты		
прочие		
Всего неправительственных ценных бумаг РА	610,357	1,888,073

Неправительственные ценные бумаги других стран	Отчетный период	Предыдущий период
<b>Эмитент с рейтингом А-/А3/ и выше:</b>		
долгосрочные долговые инструменты		
краткосрочные долговые инструменты		
деPOSITные сертификаты		
долевые инструменты		
прочие		
<b>Эмитент с рейтингом БББ+/Баа1/ и ниже, с иным рейтингом и без рейтинга:</b>		
долгосрочные долговые		
краткосрочные долговые		
деPOSITные сертификаты		
долевые инструменты		
прочие		
Всего неправительственных ценных бумаг других стран	0	0

<b>Итого финансовых активов, оцениваемых по справедливой стоимости через прочий совокупный</b>	<b>37,440,018</b>	<b>155,484,954</b>
--	-------------------	--------------------

Прочие финансовые активы оцениваемые по справедливой стоимости через прочий совокупный		
Кредиты, факторинг, дебиторская задолженность		
заемщики с рейтингом А-/А3/ и		
заемщики с рейтингом БББ+/Баа1/ и ниже, с иным		

Ипотека		
Потребительские кредиты		
прочие		
<b>Всего</b>	<b>0</b>	<b>0</b>

<b>Итого финансовых активов, оцениваемых по справедливой стоимости через прочий совокупный</b>	<b>37,440,018</b>	<b>155,484,954</b>
--	-------------------	--------------------

Инвестиции в уставный капитал других организаций

**Отчетный период**

Организация	Основная деятельность	Страна регистрации	Дата инвестиции	Инвестиция (тыс. драм)	Доля участия
1. ЗАО Армениан Кард	платежно-расчетные услуги	РА	20.10.06	12143	2.00
2. ЗАО АКРА Кредит Репортинг	платежно-расчетные услуги	РА	22.11.07	19845	4.0003
3.СВИФТ	платежно-расчетные услуги	Бельгия	23.04.12	19968	0.00005
<b>Всего</b>				<b>51,956</b>	<b>6</b>
Обесценение инвестиций в уставный капитал других организаций (резерв на покрытие возможных потерь) (прим. 7)				0	
<b>Итого</b>				<b>51,956</b>	

**Предыдущий период**

Организация	Основная деятельность	Страна регистрации	Дата инвестиции	Инвестиция (тыс. драм)	Доля участия
1. ЗАО Армениан Кард	платежно-расчетные услуги	РА	20.10.06	12143	2.00
2. ЗАО АКРА Кредит Репортинг	платежно-расчетные услуги	РА	22.11.07	19845	4.0003
3.СВИФТ	платежно-расчетные услуги	Бельгия	23.04.12	22417	0.00005
<b>Всего</b>				<b>54,405</b>	<b>6</b>
Обесценение инвестиций в уставный капитал других организаций (резерв на покрытие возможных потерь)				0	
<b>Итого</b>				<b>54,405</b>	

--	--	--



	Отчетный период	Предыдущий период
<b>Итого финансовых активов и инвестиций в уставный капитал других организаций</b>	<b>37,491,974</b>	<b>155,539,359</b>

Примечание 18. "Прочие финансовые активы, оцениваемые по амортизационной стоимости"

Государственные ценные бумаги	Отчетный период	Предыдущий период
<b>Государственные облигации РА, в том числе:</b>	126,433,267	
казначейские облигации	122,132,867	
облигации центрального банка		
прочие	4,300,400	
<b>Государственные ценные бумаги стран с рейтингом</b>		
казначейские облигации	0	
облигации центрального банка	0	
прочие	0	
<b>Государственные ценные бумаги стран с рейтингом</b>		
казначейские облигации	0	
облигации центрального банка	0	
прочие	0	
Начисленные проценты	995,762	
Резерв на покрытие возможных потерь по ценным бумагам удерживаемые до погашения (прим. 7)	(87,818)	
<b>Всего государственных облигаций</b>	<b>127,341,211</b>	

Неправительственные ценные бумаги РА				
	<i>котируемые</i>	<i>некотируемые</i>	<i>котируемые</i>	<i>некотируемые</i>
<b>Эмитент с рейтингом А-/А3/ и выше, в том числе:</b>				
долгосрочные долговые инструменты				
краткосрочные долговые инструменты				
депозитные сертификаты				
прочие				
<b>Эмитент получивший рейтинг "Г-" и выше от ЦБ РА, в том числе:</b>	0	0	0	

долгосрочные долговые инструменты				
краткосрочные долговые инструменты				
депозитные сертификаты				
прочие			0	
<b>Эмитент с рейтингом БББ+/Баа1/ и ниже, с иным рейтингом и без рейтинга, в том числе:</b>				
долгосрочные долговые инструменты				
краткосрочные долговые инструменты				
депозитные сертификаты				
прочие				
<b>Начисленные проценты</b>			0	
<b>Итого</b>	<b>0</b>	<b>0</b>	<b>0</b>	<b>0</b>

<b>Неправительственные ценные бумаги других стран</b>				
<b>Эмитент с рейтингом А-/А3/ и выше, в том числе:</b>				
долгосрочные долговые инструменты				
краткосрочные долговые инструменты				
депозитные сертификаты				
прочие				
<b>Эмитент с рейтингом БББ+/Баа1/ и ниже, с иным рейтингом и без рейтинга, в том числе:</b>				
долгосрочные долговые инструменты				
краткосрочные долговые инструменты				
депозитные сертификаты				
прочие				
<b>Начисленные проценты</b>				
<b>Итого</b>	<b>-</b>	<b>-</b>	<b>-</b>	<b>-</b>

<b>Обесценение прочих финансовых активов, оцениваемых по амортизационной стоимости (резерв на покрытие возможных потерь) (прим. 7)</b>	<b>0</b>		<b>0</b>	
--	----------	--	----------	--

<b>Чистые инвестиции в финансовые активы, оцениваемые по амортизационной стоимости</b>	<b>127,341,211</b>		<b>0</b>	<b>0</b>
--	--------------------	--	----------	----------

Внеоборотные активы удерживаемые для продажи

	Հաշվետու ժամանակաշրջան	Նախորդ ժամանակաշրջան
Конфискованный залог	7,285,947	7,866,678

Примечание 20. "Основные средства и нематериальные активы"  
Основные средства

Статья	Здания	Компьютеры и средства связи	Средства передвижения	Другие основные средства	Капитальные вложения в основные средства	Основные средства - Операционн ая аренда	Капитальные вложения в арендованные средства	Итого
<b>Стоимость</b>								
<b>Остаток на начало предыдущего периода</b>	10,362,099	4,609,690	305,045	3,869,115	-	1,063,784	455,546	20,665,279
Увеличение	-	306,560	6,239	81,536	7,610	59,859	3,133	464,937
Выбытие								-
Обесценение								-
Переоценка		31,683	64,501	120				96,304
Корректировка амортизации от переоценки								-
<b>Остаток на конец предыдущего периода</b>	10,362,099	4,884,567	246,783	3,950,531	7,610	1,123,643	458,679	21,033,912
Увеличение	29,788	285,827	3,619	68,405	-	(97,645)	(20,232)	269,762
Выбытие			11,459					11,459
Переоценка*								-
Списанные	29,788	1,151		45,962			640	77,541
Корректировка амортизации от переоценки								-
<b>Остаток на конец отчетного периода</b>	10,362,099	5,169,243	238,943	3,972,974	7,610	1,025,998	437,807	21,214,674
<b>Накопленная амортизация</b>								
<b>Остаток в начале предыдущего периода</b>	2,226,187	3,316,703	169,850	1,819,087		99,490	61,903	7,693,220
Увеличение	383,866	303,468	34,394	173,059		207,542	14,745	1,117,074
Выбытие								-
Обесценение						25,180		25,180
Корректировка амортизации от переоценки		31,180	51,708	136				83,024
<b>Остаток в конце предыдущего периода</b>	2,610,053	3,588,991	152,536	1,992,010		281,852	76,648	8,702,090
Увеличение	294,130	231,681	19,225	128,222		60,470	4,859	738,587
Выбытие			11,459					11,459

Корректировка амортизации от переоценки									-
Списанные	6,230	714		43,008				47	49,999
<b>Остаток в конце отчетного периода</b>	<b>2,897,953</b>	<b>3,819,958</b>	<b>160,302</b>	<b>2,077,224</b>		<b>342,322</b>	<b>81,460</b>		<b>9,379,219</b>
<b>Чистая балансовая стоимость</b>									
<b>В конце отчетного периода</b>	<b>7,464,146</b>	<b>1,349,285</b>	<b>78,641</b>	<b>1,895,750</b>		<b>7,610</b>	<b>683,676</b>	<b>356,347</b>	<b>11,835,455</b>
<b>В конце предыдущего отчетного периода</b>	<b>7,752,046</b>	<b>1,295,576</b>	<b>94,247</b>	<b>1,958,521</b>		<b>7,610</b>	<b>841,791</b>	<b>382,031</b>	<b>12,331,822</b>

**Нематериальные активы**

	Компьютерные программы	Лицензии и доверенности	Авторские права	Прочие нематериальные активы	Капитальные вложения в нематериальные активы	Итого
<b>Стоимость</b>						
<b>Остаток в начале предыдущего периода</b>	<b>285,600</b>	<b>3,102,491</b>	<b>-</b>	<b>157,641</b>	<b>90,566</b>	<b>3,636,298</b>
Увеличение	2,777	203,843		-	1,600	208,220
Выбытие	-	-	-	-	-	-
Переоценка	-	-	-	-	-	-
Обесценение	-	-	-	-	-	-
Списанные		41,104				41,104
<b>Остаток в конце предыдущего периода</b>	<b>288,377</b>	<b>3,265,230</b>	<b>-</b>	<b>157,641</b>	<b>92,166</b>	<b>3,803,414</b>
Увеличение	14,372	152,711		3,699	7,629	178,411
Выбытие		-				-
Переоценка*						-
Обесценение						-
Списанные		10,348		1,946		12,294
<b>Остаток в конце отчетного периода</b>	<b>302,749</b>	<b>3,407,593</b>	<b>-</b>	<b>159,394</b>	<b>99,795</b>	<b>3,969,531</b>
<b>Накопленная амортизация</b>						
<b>Остаток в начале предыдущего периода</b>	<b>137,429</b>	<b>1,286,798</b>		<b>60,911</b>	<b>-</b>	<b>1,485,138</b>
Увеличение	19,637	390,473		18,143		428,253
Выбытие		-				-
Обесценение		40,983				40,983
Переоценка		-				-
<b>Остаток в конце предыдущего периода</b>	<b>157,066</b>	<b>1,636,288</b>		<b>79,054</b>	<b>-</b>	<b>1,872,408</b>
Увеличение	15,440	322,731	-	9,580		347,751
Выбытие		-				-
Списанные		10,348		1,946		12,294
Обесценение		-				-
<b>Остаток в конце предыдущего периода</b>	<b>172,506</b>	<b>1,948,671</b>		<b>86,688</b>	<b>-</b>	<b>2,207,865</b>
<b>Чистая балансовая стоимость</b>						
<b>В конце отчетного периода</b>	<b>130,243</b>	<b>1,458,922</b>	<b>-</b>	<b>72,706</b>	<b>99,795</b>	<b>1,761,666</b>
<b>В конце предыдущего отчетного периода</b>	<b>131,311</b>	<b>1,628,942</b>	<b>-</b>	<b>78,587</b>	<b>92,166</b>	<b>1,931,006</b>

**Примечание 21. "Отложенные налоговые активы"**

Движение отложенных налоговых активов	Отчетный период	Предыдущий период
<b>Остаток в начале периода</b>	442,330	0
Увеличение	0	442,330
Уменьшение	0	0
<b>Остаток в конце периода</b>	<b>442,330</b>	<b>442,330</b>

**Примечание 22. "Прочие активы"**

Суммы к получению по банковским операциям	Отчетный период	Предыдущий период
Дивиденды к получению	0	0
Суммы к получению от операций по трастовому управлению	0	0
Суммы к получению по иным операциям	371,859	736,413
<b>Итого</b>	<b>371,859</b>	<b>736,413</b>
Резерв на покрытие возможных потерь по банковским операциям (прим. 7)	-13,389	-7,383
<b>"Чистые суммы к получению по банковским операциям"</b>	<b>358,470</b>	<b>729,030</b>

Дебиторская задолженность и авансы	Отчетный период	Предыдущий период
Дебиторская задолженность по бюджету	4	33
Дебиторская задолженность по поставщикам		0
Авансы сотрудникам	1,518	1,750
Авансы поставщикам	592,629	501,497
Авансы по бюджету и обязательному социальному страхованию	580,139	246
Прочая дебиторская задолженность и авансы	1,348,172	1,570,677
<b>Всего</b>	<b>2,522,462</b>	<b>2,074,203</b>
Резерв на покрытие возможных потерь по прочим активам (прим. 7)	-29,132	-32,113
<b>Итого</b>	<b>2,493,330</b>	<b>2,042,090</b>
Прочие активы		
Склад	210,387	238,267

Расходы будущих периодов	74,266	82,633
Прочие активы	2,167,813	1,842,066
Резерв на покрытие возможных потерь по прочим активам (прим. 7)	-22,439	-19,242
<b>Всего</b>	<b>2,430,027</b>	<b>2,143,724</b>
<b>Итого прочих активов</b>	<b>5,281,827</b>	<b>4,914,844</b>

**Примечание 23. "Средства банков и других финансовых организаций"**

Текущие счета	Отчетный период	Предыдущий период
Банки РА	953	11,260
Банки с рейтингом ВВВ-(Ваа3) и с более высоким рейтингом	0	0
Банки с рейтингом ниже ВВВ-(Ваа3) и без рейтинга	1,811,053	40,047
Начисленные проценты		0
<b>Всего</b>	<b>1,812,006</b>	<b>51,307</b>
<b>Межбанковские кредиты и депозиты, прочие</b>		
<b>ЦБ РА</b>		
кредиты и депозиты *	48,068,510	16,979,155
договора репо (обратной	115,999,944	143,499,958
своп		0
прочие		0
<b>Банки РА</b>		
кредиты и депозиты	0	675,013
финансовый лизинг		0
договора репо (обратной	0	0
своп	0	0
прочие	10	10
<b>Банки с рейтингом ВВВ-</b>		
кредиты и депозиты		0
финансовый лизинг		0
договора репо (обратной		0
своп	0	33953
прочие		0
<b>Банки с рейтингом ниже ВВВ-(Ваа3) и без рейтинга</b>		
кредиты и депозиты	6,084,750	9,602,801
финансовый лизинг		0
договора репо (обратной		0
своп	0	57,715
прочие	1,135,177	1,543,660
<b>Начисленные проценты</b>	<b>738,916</b>	<b>367,005</b>

<b>Всего</b>	<b>172,027,307</b>	<b>172,759,270</b>
<b>Финансовые организации</b>		
Текущие счета	5,479,767	3,236,541
Кредиты и депозиты	15,593,934	52,257,999
Договора репо (обратной покупки)		0
Своп		0
Прочие	16,509	22,729
<b>Начисленные проценты</b>	<b>145,995</b>	<b>475,608</b>
<b>Всего</b>	<b>21,236,205</b>	<b>55,992,877</b>
<b>Итого средств банков и международных финансовых</b>	<b>195,075,518</b>	<b>228,803,454</b>

30.09.22 Кредиты полученные из ЦБ РА также включают в себя суммы кредитования осуществляемого в рамках международных программ 14.096.278 тыс. драм и суммы начисленных по ним процентов 419.647 тыс. драм.

**Примечание 24. "Средства клиентов"**

Обязательства по отношению к правительству РА и органам местного самоуправления	Отчетный период	Предыдущий период
<b>Текущие счета</b>	<b>304,368</b>	<b>529,321</b>
Срочные вклады		
Кредиты	91,930	134,103
Договора репо (обратной)		0
Своп		0
Прочие	110,408	103,798
Начисленные проценты	164	322
<b>Всего</b>	<b>506,870</b>	<b>767,544</b>
<b>Юридические лица,</b>		
Текущие счета	54,211,141	54,002,650
Срочные вклады	27,059,360	43,171,307
Договора репо (обратной)	0	0
Своп	0	0
Прочие	2,805,029	1,555,695
Начисленные проценты	493,309	465,441
<b>Всего</b>	<b>84,568,839</b>	<b>99,195,093</b>
<b>Юридические лица,</b>		
Текущие счета	22,479,329	104,253,587
Срочные вклады	142,626	143,213
Договора репо (обратной)		0
Своп		0
Прочие	73,749	102,312
Начисленные проценты	3,211	141
<b>Всего</b>	<b>22,698,915</b>	<b>104,499,253</b>
<b>Частные предприниматели</b>		
Текущие счета	713,069	580,049
Срочные вклады	0	0
Договора репо (обратной)		0

Своп		0
Прочие		0
Начисленные проценты	0	0
<b>Всего</b>	<b>713,069</b>	<b>580,049</b>
<b>Частные предприниматели</b>		
Текущие счета	878	39
Срочные вклады		0
Договора репо (обратной		0
Своп		0
Прочие		0
Начисленные проценты		0
<b>Всего</b>	<b>878</b>	<b>39</b>
<b>Физические лица (резиденты РА)</b>		
Текущие счета	33,448,935	34,476,108
Срочные вклады	271,803,429	289,543,445
Договора репо (обратной покупки)		0
Своп		0
Прочие	1,726,836	445,688
Начисленные проценты	5,565,429	6,021,587
<b>Всего</b>	<b>312,544,629</b>	<b>330,486,828</b>
<b>Физические лица (нерезиденты)</b>		
Текущие счета	13,836,014	10,348,601
Срочные вклады	8,874,946	11,275,046
Договора репо (обратной покупки)		0
Своп		0
Прочие	0	0
Начисленные проценты	209,946	275,155
<b>Всего</b>	<b>22,920,906</b>	<b>21,898,802</b>
<b>Итого обязательств по отношению к клиентам</b>	<b>443,954,106</b>	<b>557,427,608</b>

Сумма обеспечения обязательств составила 31.12.2021г 19.014.069 тыс. драм, 30.09.2022г 19.837.564 тыс. драм.

В составе срочных обязательств по отношению к правительству РА входят привлеченные средства от международных финансовых организаций в рамках программных кредитов в размере - 91.474 тыс. драм, и начисленных процентов -164 тыс. драм.

#### Структура вкладчиков Банка по количеству клиентов

	Отчетный период	Предыдущий период
Юридические лица-резиденты	69	79
Юридические лица-	1	1
Физические лица-резиденты РА	30,317	31,441
Физические лица-нерезиденты	289	339



<b>Итого</b>	<b>30,676</b>	<b>31,860</b>
--------------	---------------	---------------

**Примечание 25. Ценные бумаги, выпущенные Банком**

Обязательства удерживаемые с целью торговли	Отчетный период	Предыдущий период
процентные ценные бумаги	9,275,813	10,872,660
<b>Итого</b>	<b>9,275,813</b>	<b>10,872,660</b>

**Примечание 26. "Обязательства оцениваемые по справедливой стоимости через прибыль или убыток"**

Обязательства оцениваемые по справедливой стоимости через прибыль или убыток	Отчетный период	Предыдущий период
Производные инструменты		
фьючерс		
форвард		
опцион		
своп		
другие инструменты		
производные инструменты хеджирования		
Прочие	25,926,220	30,368,509
<b>Итого</b>	<b>25,926,220</b>	<b>30,368,509</b>

**Примечание 27. "Суммы к оплате"**

Суммы подлежащие оплате	Отчетный период	Предыдущий период
Дивиденды		
Договора по трастовому		
Страхование вкладов	207,460	232,895
Прочие	0	0
<b>Итого</b>	<b>207,460</b>	<b>232,895</b>

**Примечание 28. "Отложенные налоговые обязательства"**

Движение отложенных налоговых обязательств	Отчетный период	Предыдущий период
Остаток в начале периода	0	595,416
Поступления	0	0
Уменьшение	0	595,416
<b>Остаток в конце периода</b>	<b>0</b>	<b>0</b>

**Примечание 29. "Прочие обязательства"**

Прочие обязательства	Отчетный период	Предыдущий период
Расчетные обязательства по чекам и другим платежным документам	0	0
Расчетные обязательства по аккредитивам	0	0
По прочим расчетам	0	0
Кредиторская задолженность по бюджету	0	0
<i>по налогу на прибыль</i>	0	334,244
<i>по НДС</i>	6,112	34,371
<i>по прочим налогам и сборам</i>	293,931	368,079
<i>выплаты по социальному страхованию</i>	0	0
Обязательства по отношению к сотрудникам по зарплате	555,365	646,286
Кредиторская задолженность по отношению к поставщикам	84,967	131,233
Кредиторская задолженность по пополнению уставного фонда		0
Прочие обязательства	790,702	937,501
<b>Остаток в конце периода</b>	<b>1,731,077</b>	<b>2,451,714</b>

**Примечание 30. "Уставный капитал"**

- а) зарегистрированный и полностью выплаченный капитал банка 170.092.515 тыс. драм,  
б) количество выпущенных и размещенных обыкновенных акций банка 206.206 штук, номинальная стоимость 824.651 тыс. драм  
в) значимые участники банка на конец отчетного периода:

Имя/наименование значимого участника	Сумма участия в Банке	Размер участия в банке в процентном отношении	Вид деятельности участника (для юридических лиц)
ЗАО ЭМ ЭФ ЭМ Глобал инвест	127,568,562	75	
ЗАО РКО "Жилье - молодым	42,523,953	25	
	<b>170,092,515</b>	<b>100</b>	

**Примечание 32. "Резервы переоценки, другие элементы капитала"**  
**"Резервы переоценки"**

Ниже представлены элементы данного примечания

Резервы переоценки	Отчетный период	Предыдущий период
Нереализованная прибыль/убыток от переоценки	(2,933,685)	(1,097,338)
Резерв переоценки основных	468,524	468,524

Прочие резервы	-	-
<b>Итого резервов переоценки</b>	<b>(2,465,161)</b>	<b>(628,814)</b>

**"Другие элементы собственного капитала"**

**Резервы**

Резервы	Отчетный период	Предыдущий период
Главный резерв		
Начальный остаток	917,427	913,027
Увеличение	-	4,400
Уменьшение	-	-
<b>Конечный остаток</b>	<b>917,427</b>	<b>917,427</b>

**Примечание 33. "Нераспределенная прибыль"**

Нераспределенная прибыль	Отчетный период	Предыдущий период
Начальный остаток	(13,705,452)	9,768,416
Увеличение	581,964	-
Уменьшение	-	23,473,868
<b>Конечный остаток</b>	<b>(13,123,488)</b>	<b>(13,705,452)</b>

**Примечание 34. "Резервы, условные события и потенциальные обязательства"**

Резервы	Примечание 7	Отчетный период	Предыдущий период
Начальный остаток		995,843	1,288,024
Отчисления в резерв		1,268,762	1,273,875
Использование резерва		-1,137,059	(1,566,056)
Чистые отчисления в резерв		131,703	(292,181)
<b>Конечный остаток</b>		<b>1,127,546</b>	<b>995,843</b>

**Правовые обязательства Банка**

Банк развивает свою деятельность в рамках требований предусмотренных законодательством и необходимости дополнительного резервирования по своим правовым обязательствам нет.

**Налоговые обязательства Банка**

Банк полностью выполнил свои налоговые обязательства и необходимости дополнительного резервирования по своим налоговым обязательствам нет.

**Условные обязательства Банка по забалансовым статьям  
кредитного характера**

	Отчетный период	Предыдущий период
Неиспользованные кредитные линии	14,726,203	13,406,439
Выданные гарантии	65,657,593	70,394,453
Выданные аккредитивы	-	-
Резерв по указанным статьям (прим. 7)	(1,127,546)	(995,843)
<b>Конечный остаток</b>	<b>79,256,250</b>	<b>82,805,049</b>

#### Обязательства по операционной аренде

##### Арендованные помещения

- г. Ереван - филиал Арцах
- г. Талин - филиал Талин
- г. Ванадзор - филиал Лори
- г. Ташир - филиал Дзорагет
- г. Масис - филиал Масис
- г. Аштарак - филиал Аштарак
- г. Гавар - филиал Гавар
- г. Ереван - филиал Комитас
- г. Артик - филиал Артик
- г. Севан - филиал Севан
- г. Мартуни - филиал Алашкерт
- г. Арташат - филиал Арташат
- г. Ереван - филиал Арабкир
- г. Ереван - филиал Аван
- г. Апаран - филиал Апаран
- г. Ереван - филиал Арташисян
- г. Ереван - филиал Араратян
- г. Ереван - филиал Օձձյւի
- г. Ереван - филиал Ереван
- г. Раздан - филиал Раздан
- г. Ереван - филиал Каджазнуни
- г. Ереван - филиал Эребуни
- г. Ереван - филиал Давташен
- г. Ереван - филиал Аджапняк
- г. Капан - филиал Капан
- г. Ереван - филиал Масив
- г. Ереван - филиал Звартноц
- г. Ереван - филиал Норагавит
- г. Ереван - филиал Нор-Ареш
- г. Ереван - филиал Иджеван

**Структура минимальных сумм будущей арендной платы по  
финансовой аренде**

(тыс. драм)

Аренды	Суммы подлежащие оплате драмами эквивалентными иностранной валюте	Суммы подлежащие оплате драмами
аренды		773,668
<b>Итого</b>		<b>773,668</b>

**Примечание 35. "Операции со связанными сторонами"**

Операции о связанными с Банком сторонами совершались исходя из рыночных условий и процентных ставок.

Ниже представлены остатки от операций со связанными с банком сторонами на конец предыдущих и отчетных периодов

Кредиты и займы предоставленные клиентам	01.01.22-30.09.22	01.01.21-31.12.21
Остаток на 1 января	16,613,678	26,964,623
Кредиты и займы предоставленные в течение года	2,749,183	6,062,360
Кредиты и займы погашенные в течение года	16,741,967	16,413,305
<b>Остаток</b>	<b>2,620,894</b>	<b>16,613,678</b>
Процентные доходы	460,733	1,961,468

**Кредиты предоставлены руководителям Банка, аффилированным с ними лицам.**

Средства клиентов	01.01.22-30.09.22	01.01.21-31.12.21
Остаток на 1 января	7,709,653	15,329,065
Суммы полученные в течение года	273,449,222	101,574,822
Суммы выплаченные в течение года	273,913,633	109,194,234
<b>Остаток</b>	<b>7,245,242</b>	<b>7,709,653</b>
Процентные расходы	712,027	1,902,913

	Отчетный период	Предыдущий период
Зарплата и вознаграждения выплаченные руководству Банка	01.01.22-30.09.22	01.01.21-31.12.21
Совету Банка		

заработная плата	220,121	246,361
премирование	-	-
Исполнительному органу Банка		
заработная плата	204,650	265,988
премирование	100	5,700
Внутреннему аудиту Банка		
заработная плата	39,099	57,991
премирование	100	4,950
<b>Итого</b>	<b>464,070</b>	<b>580,990</b>

**Примечание 36. "Минимальные раскрытия относительно финансовых рисков"**

**Кредитный риск**

"Риск неплатежеспособности" - исходя из особенностей деятельности Банка, планируется управлять риском неплатежеспособности путем предоставления клиентам кредитов под первоклассное обеспечение. Для оценки кредитного риска, кроме оценки указанных выше отраслевых, портфельного риска и риска злоупотреблений связанных с банком лиц, в первую очередь необходимо оценить риск конкретного заемщика.

"Для управления *Портфельным риском* банк производит диверсификацию кредитного портфеля, минимизируя по мере возможности централизацию реального сектора в той или иной-отрасли".

**Централизация по географическим сегментам**

30.09.22

Статья	РА	Страны ОЭСР*	Страны не- ОЭСР	Всего
<b>Активы</b>				
Наличные средства и счета в	77,320,415			<b>77,320,415</b>
Средства в банках и других	12,503,518	1,022,833	11,940,812	<b>25,467,163</b>
Финансовые активы, оцениваемые по справедливой стоимости через прибыль или убыток	25,926,220	-	-	<b>25,926,220</b>
Кредиты и авансы клиентам, оцениваемые по амортизационной стоимости	439,446,123	1,386,700	71,719,333	<b>512,552,156</b>
Финансовые активы, оцениваемые по справедливой стоимости через прочий совокупный доход	37,472,006	19,968	-	<b>37,491,974</b>
Прочие финансовые активы, оцениваемые по амортизационной стоимости	127,341,211	-	-	<b>127,341,211</b>
Прочие активы	4,031,361	5,845	1,244,621	<b>5,281,827</b>
<b>Итого активов</b>	<b>724,040,854</b>	<b>2,435,346</b>	<b>84,904,766</b>	<b>811,380,966</b>
<b>Обязательства</b>				
Средства банков и других	186,029,430	13,881	9,032,207	<b>195,075,518</b>
Средства клиентов	398,333,406	4,544,167	41,076,533	<b>443,954,106</b>
Финансовые обязательства, оцениваемые по справедливой стоимости через прибыль или убыток	25,926,220	-	-	<b>25,926,220</b>
Прочие обязательства	1,715,257	15,820	-	<b>1,731,077</b>

<b>Итого обязательств</b>	<b>612,004,313</b>	<b>4,573,868</b>	<b>50,108,740</b>	<b>666,686,921</b>
Чистая балансовая позиция	<b>112,036,541</b>	<b>(2,138,522)</b>	<b>34,796,026</b>	<b>144,694,045</b>

31.12.21

Статья	РА	Страны ОЭСР	Страны не- ОЭСР	Всего
<b>Активы</b>				
Наличные средства и счета в	51,868,227	-	-	<b>51,868,227</b>
Средства в банках и других	12,250,791	1,006,763	3,926,932	<b>17,184,486</b>
Финансовые активы, оцениваемые по справедливой стоимости через прочий совокупный доход	30,368,509	-	-	<b>30,368,509</b>
Кредиты и авансы клиентам, оцениваемые по амортизационной стоимости	504,359,821	1,461,310	71,540,827	<b>577,361,958</b>
Финансовые активы, оцениваемые по справедливой стоимости через прочий совокупный доход	155,516,942	22,417	-	<b>155,539,359</b>
Прочие финансовые активы, оцениваемые по амортизационной стоимости	-	-	-	<b>-</b>
Прочие активы	3,659,832	8,237	1,246,775	<b>4,914,844</b>
<b>Итого активов</b>	<b>758,024,122</b>	<b>2,498,727</b>	<b>76,714,534</b>	<b>837,237,383</b>
<b>Обязательства</b>				
Средства банков и других	217,511,651	9,358	11,282,445	<b>228,803,454</b>
Средства клиентов	431,029,515	5,966,369	120,431,724	<b>557,427,608</b>
Финансовые обязательства, оцениваемые по справедливой стоимости через прибыль или убыток	30,368,509	-	-	<b>30,368,509</b>
Прочие обязательства	2,434,428	17,286	-	<b>2,451,714</b>
<b>Итого обязательств</b>	<b>681,344,103</b>	<b>5,993,013</b>	<b>131,714,169</b>	<b>819,051,285</b>
Чистая балансовая позиция	<b>76,680,019</b>	<b>(3,494,286)</b>	<b>(54,999,635)</b>	<b>18,186,098</b>

ОЭСР\* Организация Экономического Сотрудничества и Развития

## Анализ активов кредитного характера по сегментам экономики и степени риска

30.09.22

Активы	Работающие активы	Неработающие активы			
	Стандартные/ Безрисковые	Контролируемые/ Рисковые	Нестандартные/ Со средней степенью риска	Сомнительные/ С высокой степенью риска	Безнадежные
<b>Кредиты и авансы, в том числе</b>	<b>451,905,431</b>	<b>12,970,805</b>	<b>2,878,649</b>	<b>44,797,271</b>	
	<b>92,938</b>	<b>4,093</b>	<b>1,788</b>	<b>910</b>	
Сельское хозяйство, лесное хозяйство, рыболовство сумма	8,872,823	36,699	3,776	559,857	
количество	226	3	2	10	

2. Горнорудная промышленность и эксплуатация открытых рудников	17,761,880	-	-	-	-
количество	22	-	-	-	-
3.Обрабатывающая промышленность	31,117,563	1,779,279	228,670	2,164,433	
количество	100	9	1	5	
4..Снабжение электричества, газа, пара и высококачественного воздуха	13,384,684	-	-	-	
количество	25	-	-	-	
5..Водоснабжение, канализация , управление и переработка отходов	3,629	-	-	-	
количество	2	-	-	-	
6. Строительство	73,832,588	533,886	384,010	10,005,522	
количество	134	11	5	28	
7. Торговля	100,058,643	249,905	58,712	25,146,942	
количество	634	26	9	26	
8. Перевозки и складское хозяйство	6,884,145		4,037	74,026	
количество	37		1	3	
9. Организация проживания и общественного питания	16,845,808	5,670,479	338,109	1,859,673	
количество	65	18	1	2	
10. Информация и связь	3,962,403	496,256	4,433	-	
количество	23	2	1	-	
11. Иные виды деятельности	807,455	-	-	-	
количество	4	-	-	-	
12. Профессиональная, научная и техническая деятельность	20,966,393	76,373	611	-	
количество	23	4	3	-	
13.Образование	2,776,771	2,589			
количество	407	11			
14. Здравоохранение	575,913	2,316	-	1,844	
количество	22	1	-	1	
15.Культура, развлечение и отдых	5,179,533	-	-	-	
количество	18		-	-	
16.Прочие сектора	23,350,808	5,046	1,365	4,220,695	
количество	95	2	1	3	
17. Ипотечные кредиты	58,759,398	308,896	184,041	131,000	
количество	4,110	46	24	10	
18. Потребительские кредиты	66,764,994	3,809,081	1,670,885	633,279	
количество	86,991	3,960	1,740	822	
<b>Дебиторская задолженность</b>	<b>3,688,612</b>	<b>31,920</b>	<b>9,507</b>	<b>10,430</b>	
<b>сумма</b>					



	11,899	796	722	357	
количество					
Инвестиционные ценные бумаги сумма	4,965,772				
количество	4				
Забалансовые статьи, в том числе сумма	77,828,931	1,366,642	59,995	682	
количество	3,061	112	19	5	
гарантии сумма	63,319,819	1,360,798	56,729		
количество	1,064	82	3		
аккредитивы сумма					
количество					

31.12.21

Активы	Работающие активы	Неработающие активы			
		Контролируемые/Рисковые	Нестандартные/Со средней степенью риска	Сомнительные/С высокой степенью риска	Безнадежные
Кредиты и авансы, в том числе	543,229,371	6,634,141	3,319,907	24,178,539	
	69,672	1,935	863	643	
Сельское хозяйство, лесное хозяйство, рыболовство сумма	11,625,374	401,716	6,561	667	
количество	333	11	3	1	
2. Горнорудная промышленность и эксплуатация открытых рудников сумма	19,495,796			-	
количество	27			-	
3. Обработывающая промышленность сумма	44,705,176	5,703	92,994	2,853	
количество	101	2	2	1	
4. Снабжение электричества, газа, пара и высококачественного воздуха сумма	15,735,033			130,821	
количество	30			5	
5. Водоснабжение, канализация, управление и переработка отходов сумма	6,322	-	-	-	
количество	3	-	-	-	
6. Строительство сумма	106,242,536	176,871			
количество	170	2			
7. Торговля сумма	116,209,429	2,696,286	713,750	23,524,678	
количество	743	34	17	6	

8. Перевозки и складское хозяйство	11,684,065	74,337			
сумма					
количество	47	1			
9. Организация проживания и общественного питания	43,166,368	295,356	109,857		
сумма					
количество	88	3	4		
10. Информация и связь	4,229,347	-	-		
сумма					
количество	28	-	-		
11. Прочие сектора	686,796	-	-	-	
сумма					
количество	4	-	-	-	
12. Профессиональная, научная и техническая деятельность	23,368,110	-	-	-	
сумма					
количество	31	-	-	-	
13. Образование	3,659,395	1,931	26	260	
сумма					
количество	428	8	1	2	
14. Здравоохранение	567,412	-	-	-	
сумма					
количество	28	-	-	-	
15. Культура, развлечение и отдых	7,968,626	-	209,792	-	
сумма					
количество	22	-	4	-	
16. Прочие сектора	31,808,954	-	1,453	-	
сумма					
количество	109	-	1	-	
17. Ипотечные кредиты	41,726,600	243,394	49,742	13,584	
сумма					
количество	3,270	35	15	7	
18. Потребительские кредиты	60,344,032	2,738,547	2,135,732	505,676	
сумма					
количество	64,210	1,839	816	621	
<b>Дебиторская задолженность</b>	<b>5,165,829</b>	<b>38,234</b>	<b>8,864</b>	<b>5,011</b>	
<b>сумма</b>					
<b>количество</b>	<b>11,956</b>	<b>923</b>	<b>521</b>	<b>547</b>	
<b>Инвестиционные ценные бумаги</b>	<b>54,405</b>				
<b>сумма</b>					
<b>количество</b>	<b>3</b>				
<b>Забалансовые статьи, в том числе</b>	<b>82,386,922</b>	<b>417,311</b>	<b>708</b>	<b>108</b>	
<b>сумма</b>					
<b>количество</b>	<b>3,986</b>	<b>28</b>	<b>5</b>	<b>3</b>	
<b>гарантии</b>	<b>69,524,849</b>			<b>390,850</b>	
<b>сумма</b>					
<b>количество</b>	<b>1,027</b>			<b>4</b>	
<b>аккредитивы</b>					
<b>сумма</b>					
<b>количество</b>					

Кредиты в том числе	Работающие активы	Неработающие активы			
	Стандартные/ Безрисковые	Контролируемые/ Рисковые	Нестандартные/ Со средней степенью риска	Сомнительные/ С высокой степенью риска	Безнадежные
1. Резидентам	493,874,329	6,614,916	3,163,717	706,859	
2. Не резидентам	49,355,042	19,225	156,190	23,471,680	
<b>Итого</b>	<b>543,229,371</b>	<b>6,634,141</b>	<b>3,319,907</b>	<b>24,178,539</b>	

Кредиты не резидентам 31.12.21

Активы	Работающие активы	Неработающие активы			
	Стандартные/ Безрисковые	Контролируемые/ Рисковые	Нестандартные/ Со средней степенью риска	Сомнительные/ С высокой степенью риска	Безнадежные
<b>Кредиты и авансы, в том числе</b>	<b>49,355,042</b>	<b>19,225</b>	<b>156,190</b>	<b>23,471,680</b>	
	<b>48</b>	<b>1</b>	<b>2</b>	<b>3</b>	
Сельское хозяйство, лесное хозяйство, рыболовство сумма	737	-	-	-	
количество	1	-	-	-	
2. Горнорудная промышленность и эксплуатация открытых рудников сумма	530	-	-	-	
количество	1	-	-	-	
3. Обрабатывающая промышленность сумма	-	-	-	-	
количество	-	-	-	-	
4. Снабжение электричества, газа, пара и высококачественного воздуха сумма	-	-	-	-	
количество	-	-	-	-	
5. Водоснабжение, канализация, управление и переработка отходов сумма	-	-	-	-	
количество	-	-	-	-	
6. Строительство сумма	-	-	-	-	
количество	-	-	-	-	
7. Торговля сумма	48,560,708	-	62,656	23,471,680	
количество	17	-	1	3	
8. Перевозки и складское хозяйство сумма	-	-	-	-	0
количество	-	-	-	-	0

9. Организация проживания и общественного питания сумма	1,192	-	-	-	0
количество	1	-	-	-	0
10. Информация и связь сумма	-	-	-	-	0
количество	-	-	-	-	0
11. Информационные технологии сумма	-	-	-	-	0
количество	-	-	-	-	0
12. Профессиональная, научная и техническая деятельность сумма	-	-	-	-	0
количество	-	-	-	-	0
13. Образование сумма	-	-	-	-	0
количество	-	-	-	-	0
14. Здравоохранение сумма	-	-	-	-	0
количество	-	-	-	-	0
15. Культура, развлечение и досуг сумма	-	-	-	-	0
количество	-	-	-	-	0
16. Прочие сектора сумма	-	-	-	-	0
количество	-	-	-	-	0
17. Ипотечные кредиты сумма	9,957	-	-	-	0
количество	2	-	-	-	0
18. Потребительские кредиты	781,918	19,225	93,534	-	0
количество	26	1	1	-	0

30.09.22

Кредиты в том числе	Работающие активы	Неработающие активы			
	Стандартные/ Безрисковые	Контролируемые/ Рисковые	Нестандартные/ Со средней степенью риска	Сомнительные/ С высокой степенью риска	Безнадежные
1. Резидентам	403,432,545	12,769,933	2,878,293	20,365,352	
2. Не резидентам	48,472,886	200,872	356	24,431,919	
<b>Итого</b>	<b>451,905,431</b>	<b>12,970,805</b>	<b>2,878,649</b>	<b>44,797,271</b>	

30.09.22

Активы	Работающие активы	Неработающие активы			
	Стандартные/ Безрисковые	Контролируемые/ Рисковые	Нестандартные/ Со средней степенью риска	Сомнительные/ С высокой степенью риска	Безнадежные
Кредиты и авансы, в том числе	48,472,886	200,872	356	24,431,919	
	57	3	2	5	

Сельское хозяйство, лесное хозяйство, рыболовство сумма	74	-	-	-	-
количество	1	-	-	-	-
2. Горнорудная промышленность и эксплуатация открытых рудников сумма	-	-	-	-	-
количество	-	-	-	-	-
3.Обрабатывающая промышленность сумма	-	-	-	-	-
количество	-	-	-	-	-
4..Снабжение электричества, газа, пара и высококачественного воздуха сумма	-	-	-	-	-
количество	-	-	-	-	-
5..Водоснабжение, канализация , управление и переработка отходов сумма	-	-	-	-	-
количество	-	-	-	-	-
6. Строительство сумма	-	-	-	-	-
количество	-	-	-	-	-
7. Торговля сумма	48,089,170	-	-	24,430,732	-
количество	10	-	-	3	-
8. Перевозки и складское хозяйство сумма	4,510	-	-	-	-
количество	1	-	-	-	-
9. Организация проживания и общественного питания сумма	118	-	-	-	-
количество	1	-	-	-	-
10. Информация и связь сумма	-	-	-	-	-
количество	-	-	-	-	-
11. Исполнительная деятельность сумма	-	-	-	-	-
количество	-	-	-	-	-
12. Профессиональная, научная и техническая деятельность сумма	-	-	-	-	-
количество	-	-	-	-	-
13.Образование сумма	-	-	-	-	-
количество	-	-	-	-	-
14. Здравоохранение сумма	-	-	-	-	-
количество	-	-	-	-	-
15.Культура, развлечение и отдых сумма	-	-	-	-	-
количество	-	-	-	-	-
16.Прочие сектора сумма	-	-	-	-	-
количество	-	-	-	-	-
17. Ипотечные кредиты сумма	18,609	-	-	-	-
количество	3	-	-	-	-

18. Потребительские кредиты сумма	360,405	200,872	356	1,187	
количество	41	3	2	2	

### Рыночный риск

#### Анализ рыночного риска

"Одной из основных элементов управления Процентным риском это управление разрывом (GAP), количественное значение которого определяется разницей между активами и пассивами.

"Для ограничения *Ценового риска* устанавливаются лимиты по разным инструментам, а инвестиции в рискованные инструменты делаются при принятии риска клиентами.

"*Валютный риск* существенно ограничен соответствующим нормативом по управлению валютой установленным ЦБ РА". Банк осуществляет ежедневный мониторинг валютных позиций, при наличии открытых валютных позиций применяются инструменты хеджирования.

### Валютный риск

#### Анализ валютного риска Банка по финансовым активам и обязательствам

30.09.22

	Драм РА	Валюта I группы *	Валюта II группы **	Итого
<b>Активы</b>				
Наличные средства и счета в ЦБ РА	40,952,505	36,029,331	338,579	77,320,415
Банковские стандартизированные слитки драгоценных металлов	-	12,669	-	12,669
Средства в банках и других финансовых организациях	10,127,525	4,365,775	10,973,863	25,467,163
Финансовые активы, оцениваемые по справедливой стоимости через прибыль или убыток	25,926,220	-	-	25,926,220
Кредиты и авансы клиентам, оцениваемые по амортизационной стоимости	302,673,868	207,694,591	2,183,697	512,552,156
Финансовые активы, оцениваемые по справедливой стоимости через прочий совокупный доход	36,881,617	610,357	-	37,491,974
Прочие финансовые активы, оцениваемые по амортизационной стоимости	127,341,211	-	-	127,341,211
Прочие	5,224,007	50,629	7,191	5,281,827
<b>Итого активов</b>	<b>549,126,953</b>	<b>248,763,352</b>	<b>13,503,330</b>	<b>811,393,635</b>
<b>Обязательства</b>				
Средства банков и других финансовых организаций	182,143,602	12,882,592	49,324	195,075,518
Средства клиентов	286,524,621	143,994,932	13,434,553	443,954,106

Ценные бумаги, выпущенные Банком	254,540	9,021,273	-	9,275,813
Обязательства оцениваемые по справедливой стоимости через прибыль или убыток	25,926,220	-	-	25,926,220
Прочие обязательства	1,701,543	29,534		1,731,077
<b>Итого обязательств</b>	<b>496,550,526</b>	<b>165,928,331</b>	<b>13,483,877</b>	<b>675,962,734</b>
Чистая балансовая позиция	<b>52,576,427</b>	<b>82,835,021</b>	<b>19,453</b>	<b>135,430,901</b>

31.12.21

	Драм РА	Валюта I группы *	Валюта II группы **	Итого
<b>Активы</b>				
Наличные средства и счета в	29,180,610	21,708,645	978,972	51,868,227
Стандартизированные слитки	-	16,812	-	16,812
Средства в банках и других	9,452,946	6,359,705	1,371,835	17,184,486
Финансовые инструменты оцениваемые по справедливой стоимости через прибыль или убыток	30,368,509	-	-	30,368,509
Кредиты и авансы клиентам, оцениваемые по амортизационной стоимости	307,319,501	267,625,248	2,417,209	577,361,958
Финансовые активы, оцениваемые по справедливой стоимости через прочий совокупный доход	154,683,368	855,991	-	155,539,359
Прочие финансовые активы оцениваемые по амортизационной стоимости	-	-	-	-
Прочие	4,746,921	136,703	31,220	4,914,844
<b>Итого активов</b>	<b>535,751,855</b>	<b>296,703,104</b>	<b>4,799,236</b>	<b>837,254,195</b>
<b>Обязательства</b>				
Средства банков и других	213,831,621	14,557,398	414,435	228,803,454
Средства клиентов	303,389,213	222,786,490	31,251,905	557,427,608
Ценные бумаги, выпущенные Банком	253,400	10,619,260		10,872,660
Обязательства оцениваемые по справедливой стоимости через прибыль или убыток	30,368,509	-	-	30,368,509
Прочие обязательства	2,433,279	18,435	-	2,451,714
<b>Итого обязательств</b>	<b>550,276,022</b>	<b>247,981,583</b>	<b>31,666,340</b>	<b>829,923,945</b>
Чистая балансовая позиция	<b>(14,524,167)</b>	<b>48,721,521</b>	<b>(26,867,104)</b>	<b>7,330,250</b>

\* Состав "Валюты I группы"- доллар США, Английский фунт стерлинг, Евро, Швейцарский франк.

\*\* Состав "Валюты II группы"- Российский рубль, дирхам ОАЭ, Сингапурский доллар.

Анализ валютного риска Банка по категории производных финансовых инструментов

Виды производных финансовых инструментов	Драм РА	Валюта I группы *	Валюта II группы **	Итого
<b>Фьючерсные инструменты</b>				
обязательства				
требования				
<b>Форвардные инструменты</b>				
обязательства				
требования				
<b>Опционы</b>				
обязательства				
требования				
<b>Свопы</b>				
обязательства				
требования				
<b>Прочие производные</b>				
обязательства				
требования	-	-	-	-
Чистая позиция по производным финансовым инструментам	-	-	-	-
Чистая открытая позиция*	-	-	-	-

#### Процентный риск

Средняя процентная ставка процентных активов и обязательств, действующая на конец периода

Статья	Процентные ставки отчетного периода		Процентные ставки предыдущего периода	
	Драм РА	Иностранная валюта	драм РА	Иностранная валюта
	%	%	%	%
<b>Активы</b>				
Счета в ЦБ РА				
Средства в банках и других финансовых организациях		1.5-4.35		
Средства в организациях, в том числе				
межбанковские кредиты				
межбанковские репо сделки				
межбанковские своп сделки				
Кредиты и авансы клиентам, оцениваемые по амортизационной стоимости	5-19	6-16.5	6-19	5-15
Финансовые активы, оцениваемые по справедливой стоимости через прочий совокупный доход	6.5-13	5.95-7.5	6.5-13	5.95-8.5



Прочие финансовые активы оцениваемые по амортизационной стоимости	8.0-11.5			
<b>Обязательства</b>				
Обязательства по отношению к банкам и другим финансовым организациям	1-9.60	3.5-4.5	2-10.5	3.6-4.75
Обязательства по отношению к клиентам	0.01-10.75	0.01-6.00	0.01-12	0.01-6.45
Обязательства по ценным				

**Риск ликвидности** 10.5 5.8-6.63 10.5 5.8-6.63

В части управления риском ликвидности осуществляется контроль за временной структурой активов и обязательств, а также за удельным весом инвестиций в высоколиквидных активах.

Оценка риска ликвидности Банка проводится с использованием модели расчета временного разрыва (GAP) между активами и обязательствами с мгновенными (до востребования) и накопительными разграничениями.

Риск ликвидности оценивается исходя из сроков оставшихся до погашения активов и обязательств. В тех случаях, когда банк осведомлен (имеет обоснованное мнение) о досрочном погашении или пролонгации актива или обязательства, тогда в расчете срока оставшегося до погашения вместо договорного срока используется реальная срочность.

Расчет оценки риска ликвидности Банка включает в себя только активы и обязательства, погашению которых осталось до 1 года.

Риск ликвидности Банка рассчитывается по состоянию на последний рабочий день каждого месяца.

Для управления риском ликвидности в основном используется анализ временного разрыва между активами и обязательствами, согласно которому разрывы исчисляются как разница между активами и обязательствами оставшимися до срока погашения, сгруппированных в разных временных разрезах.

**Расчет производится следующим образом:**

$$GAP (JT) = A(JT) - L(JT),$$

где,

J - временной момент (наблюдаемый период),

T - временная корзина (срок оставшийся до погашения активов или обязательств),

A(JT) - те активы, которые к наблюдаемому временному моменту J принадлежат оставшейся до погашения временной корзине,

L(JT) – обязательства, которые к рассматриваемому моменту J принадлежат ко временной корзине T оставшейся до погашения,

GAP (JT) – разница между активами и обязательствами, принадлежащими к оставшейся до погашения временной корзине T на рассматриваемый момент J.

Исчисленный подобным методом разрыв ликвидности характеризует разницу между активами и обязательствами поделжащими погашению каждый срок, предусмотренный по договору банка на тот период.

При оценке по методу GAP, сроки погашения активов и обязательств классифицируются на следующие группы:

- до востребования,
- до 30 дней,
- 31 - 60 дней,
- 61 - 90 дней,
- 91 - 120 дней,
- 121 - 150 дней,
- 151 – 180 дней.

Оценка ликвидности производится также по мгновенным (до востребования) и накопительным разграничениям до 30 дней, до 90 дней, до 180 дней и до 1 года.

Мгновенная ликвидность это отношение активов до востребования банка (включая сумму величин высоколиквидных активов, которые не включены в активы до востребования) и обязательств до востребования банка.

**МЛ = (Адв + ВЛА1) / Одв**

где,

МЛ - мгновенная ликвидность

банка,

ВЛА1 - сумма величин тех высоколиквидных активов, которые не включены в активы до востребования,

Адв - активы до востребования,

Одв - обязательства до востребования

30.09.22

2

Статья	Неработающие		До погашения осталось						Бессрочные	Итого
	просроченные	срочные	до востребования	до 3 месяцев	3-6 месяцев	6-12 месяцев	1-5 лет	свыше 5 лет		
<b>Активы</b>										
различные денежные средства в до			76,560,415						760,000	77,320,415
Требования к банкам и другим финансовым организациям			3,339,073	19,254,540				2,409,561	463,989	25,467,163
Кредиты и авансы клиентам, оцениваемые по амортизационной	21,620,882	60,704,696		87,249,825	38,920,579	37,488,285	78,184,795	188,383,094		512,552,156
<b>Ценные бумаги</b>	-	-	-	14,005,553	11,920,667	1,702,992	56,901,508	23,790,812	51,956	108,373,488
финансовые активы оцениваемые по справедливой стоимости через прибыль или убыток				14,005,553	11,920,667					25,926,220
финансовые активы, оцениваемые по справедливой стоимости через прочий совокупный доход						1,702,992	11,946,214	23,790,812	51,956	37,491,974
прочие финансовые активы оцениваемые по амортизационной							44,955,294	82,385,917		127,341,211
проданные по соглашениям репо										-
Прочие активы	21,463	34,085	3,388,765	1,324,682	1,305	444,804	66,723		-	5,281,827
*Требования по договору										-
<b>ИТОГО</b>	<b>21,642,345</b>	<b>60,738,781</b>	<b>83,288,253</b>	<b>121,834,600</b>	<b>50,842,551</b>	<b>39,636,081</b>	<b>137,562,587</b>	<b>212,173,906</b>	<b>1,275,945</b>	<b>728,995,049</b>
Валюта 1-ой группы	9,405,138	7,098,736	37,471,903	78,785,839	27,854,099	10,611,813	77,071,835		463,989	248,763,352
Валюта 2-ой группы	228,092	3	1,805,430	11,340,350	106,745	7,570	15,140			13,503,330
По плавающей процентной ставке										-
ставке	21,620,882	60,704,696	1,211,711	107,692,031	38,920,579	39,191,277	137,495,864	212,173,906	463,989	619,474,935
Беспроцентные	21,463	34,085	82,076,542	14,142,569	11,921,972	444,804	66,723	-	811,956	109,520,114
<b>Обязательства</b>										
Обязательства по отношению к банкам и другим финансовым организациям			8,400,400	120,221,578	550,327	7,918,044	11,808,091	46,177,078		195,075,518
Обязательства по отношению к клиентам	-	-	130,383,000	49,953,876	43,586,566	96,860,437	119,976,771	3,193,456	-	443,954,106
до востребования			130,383,000							130,383,000
срочные				49,953,876	43,586,566	96,860,437	119,976,771	3,193,456		313,571,106
Прочие										-
Обязательства по ценным бумагам выпущенным банками				101,513		2,278,250	6,896,050			9,275,813
Прочие обязательства				958,153		8,288	764,636			1,731,077
Обязательства по прочим забалансовым договорам	220,050	1,294,029	14,499,514	6,771,985	13,198,461	22,142,671	21,129,540			79,256,250



срочные				78,760,770	60,526,424	96,255,305	91,457,026	23,487,123		350,486,648
Прочие										-
Обязательства по ценным бумагам выпущенным банками							2,671,942	8,200,718		10,872,660
Прочие обязательства				1,533,423		2,610	915,681			2,451,714
Обязательства по прочим забалансовым	417,311	816	13,225,049	9,968,726	8,433,291	22,945,144	27,814,712			82,805,049
Обязательства по гарантиям										-
<b>ИТОГО</b>	<b>-</b>	<b>-</b>	<b>211,753,890</b>	<b>265,663,891</b>	<b>64,020,188</b>	<b>102,507,382</b>	<b>110,808,533</b>	<b>44,801,552</b>	<b>-</b>	<b>799,555,436</b>
Валюта 1-ой группы			109,678,214	29,631,149	13,520,577	32,076,129	63,075,514			247,981,583
Валюта 2-ой группы			28,799,847	647,689	439,620	1,391,440	387,744			31,666,340
Крупные обязательства			77,322	176,816,767	431,755	140,783	21,909,454			199,376,081
По плавающей процентной ставке										-
По фиксированной процентной ставке			207,427,520	234,395,819	63,685,944	102,403,585	110,808,533	44,801,552		763,522,953
Беспроцентные			4,326,370	31,268,072	334,244	103,797				36,032,483
<b>Чистый разрыв ликвидности</b>	<b>4,258,899</b>	<b>6,466,069</b>	<b>(153,900,550)</b>	<b>(97,890,755)</b>	<b>(33,128,197)</b>	<b>(37,652,703)</b>	<b>234,654,468</b>	<b>112,868,270</b>	<b>2,006,446</b>	<b>37,681,947</b>
Валюта 1-ой группы	2,817,880	3,460,119	(85,133,416)	43,897,352	449,504	11,036,237	71,651,804	-	542,041	48,721,521
Валюта 2-ой группы	183,276	-	(26,559,060)	(279,238)	(380,898)	322,133	(153,317)	-	-	(26,867,104)
По плавающей процентной ставке	-	-	-	-	-	-	-	-	-	-
По фиксированной процентной ставке	4,230,249	6,430,658	(206,546,056)	(97,888,432)	(32,796,013)	(37,548,906)	234,601,466	112,868,270	542,041	(16,106,723)
Накопительный разрыв ликвидности	4,258,899	10,724,968	(143,175,582)	(241,066,337)	(274,194,534)	(311,847,237)	(77,192,769)	35,675,501	37,681,947	799,555,436

#### Среднедневной балансовый активы и капитал

01/01/22-30/09/22

Среднедневной балансовый активы	<b>853,464,827</b>
Среднедневной балансовый капитал	<b>128,263,882</b>

#### Примечание 42. "Принятый залог"

	Отчетный период	Предыдущий период
Прочие Ценные бумаги	30,681,373	32,954,718
Ценные украшения, лом золота и драгоценные камни	23,949,656	23,238,180
Недвижимость	429,584,001	359,600,071
Транспорт	15,329,407	17,228,561
Прочие основные средства	44,614,108	46,467,807
Готовая продукция и товары	32,093,057	36,110,946
Денежные средства	19,837,564	20,924,018
Прочий залог	116,036,522	167,069,437
Кредитные гарантии	233,095	268,303
Прочие гарантии	65,424,498	80,910,229
Кредитные поручительства	507,354,981	606,243,386

Прочие поручительства	214,429,474	148,371,920
<b>Всего</b>	<b>1,499,567,736</b>	<b>1,539,387,576</b>

Председатель правления Банка

Артавазд Саргсян

Главный бухгалтер

Давит Едигарян

Дата утверждения 15.10.22.г.