

Հավելված 5

ՖԻՆԱՆՍԱԿԱՆ ՀԱՇՎԵՏՎՈՒԹՅՈՒՆՆԵՐԻՆ ԿԻՑ ԾԱՆՈԹԱԳՐՈՒԹՅՈՒՆՆԵՐԻ  
(Ձև թիվ 5)

«31» Դեկտեմբերի 2013թ.

ՀԱՅԲԻԶՆԵՄՔԱՆԿ ՓԲԸ, ՀՀ, ԵՐԵՎԱՆ,  
ՆԱԼԲԱՆԴՑԱՆ 48

**Ծանոթագրություն 1. «Քրավական դաշտ և կորպորատիվ կառավարում»**

«Հայրիվներսանկ» ՓԲԸ-ն (նախկին «Հայինվեստբանկ ՓԲԸ») (այսուհետ՝ Բանկ) հիմնվել է 1991թ. և հանդիսանում է փակ բաժնետիրական ընկերություն՝ գործելով Հայաստանի Հանրապետության (այսուհետ՝ ՀՀ) օրենսդրության շրջանակներում: Բանկը գրանցվել է 10.12.1991 թ. ՀՀ կենտրոնական բանկի (այսուհետ՝ ՀՀ ԿԲ) կողմից N 40 արտոնագրային համարով: Բանկի հիմնական գործունեությունը վարկավորումը և ավանդների ընդունումն է, ՀՀ-ում և արտերկրներ փոխանցումների և փոխարկման գործարքների իրականացումը, ինչպես նաև իրավաբանական և ֆիզիկական անձանց այլ բանկային ծառայությունների մատուցումը:

Բանկի գլխավոր գրասենյակը և թվով 12 մասնաճյուղերը գտնվում են Երևանում , 12 մասնաճյուղերը ՀՀ տարբեր մարզերում և 7 մասնաճյուղ է կանային Կարաբաղի Հանրապետությունում: Բանկի իրավաբանական հասցեն է՝ ք.Երևան, Նալբանդյան 48:

- Բանկը հանդիսանում է
  - Հայաստանի բանկերի միության անդամ
  - Master Card/Europay համաշխարհային վճարային համակարգի լիիրավ անդամ
  - SWIFT համակարգի բաժնետեր
  - VISA International վճարային համակարգի լիիրավ անդամ
  - ՆԱՍԳԱԸ ՕԷՄԵՔՍ Արժեքահ ԲԲԸ անդամ
  - Հայաստանի հիպոթեկային շուկայի մասնակիցների միության անդամ
  - ՀՀ տարածքում գործող ArCa պրոցեսինգային ընկերության բաժնետեր

**1. Կորպորատիվ կառավարում.**

- Բանկի կառավարման մարմիններն են՝
  - Բաժնետերերի Ընդհանուր Ժողովը՝ Բանկի կառավարման բարձրագույն մարմինը
  - Բանկի Խորհուրդը
  - Բանկի Վարչությունը և Բանկի Վարչության նախագահը

<b>ա) խորհրդի կազմը,</b>
<b>Խորհրդի նախագահ</b> – Արզումանյան Սերգեյ
<b>Խորհրդի անդամներ</b> – Վիտալի Գրիգորյանց
Գիանա Գրիգորյան
Արայիկ Զիրկինյան
Ալիկ Զիրկինյան

<b>բ) վարչության կազմը,</b>
<b>Վարչության նախագահ- Արսեն Միքայելյան</b>
<b>Վարչության անդամներ՝</b>
Խաչիկ Մկրտչյան - Վարչության նախագահի առաջին տեղակալ
Մանվել Մահալյան - Վարչության նախագահի տեղակալ-Ֆինանսական ղեկավարամենտի տնօրեն
Վարդան Աղաջանյան - Վարչության նախագահի տեղակալ-Գործառնական ղեկավարամենտի տնօրեն
Նշան Գրիգորյան -Վարչության նախագահի տեղակալի-Վարկային ղեկավարամենտի տնօրեն
Վահան Մելքոնյան -Գանձապետական ղեկավարամենտի տնօրեն Գլխավոր գանձապետ
Բագրատ Թևոսյան - Կենտրոն մասնաճյուղի կառավարիչ

<b>գ) ճշմանային մասնակիցների անունները/անվանումները,</b>
Քրիստի Մենցյան ընկերություն – 100 %

**դ) ղեկավարների վարձատրության քաղաքականությունը,**

Բանկի ղեկավարության վարձատրությունը կատարվում է համաձայն կնքված աշխատանքային պայմանագրի և Բանկի Խորհրդի կողմից հաստատված հաստիքացուցակի :

**Ծանոթագրություն 2. «Հաշվապահական հաշվառման քաղաքականությունը»**

**2.1 Ֆինանսական հաշվետվությունների պատրաստումը**

Բանկի ֆինանսական հաշվետվությունները կազմելիս կիրառվել են Միջազգային Ֆինանսական ստանդարտների, հաշվապահական հաշվառումը կարգավորող այլ իրավական ակտերի, Բանկի խորհրդի կողմից հաստատված Հաշվապահական հաշվառման քաղաքականության պահանջները:

**2.2 Անընդհատություն**

Բանկի ֆինանսական հաշվետվությունները պատրաստվել են Բանկի գործունեության անընդհատության հիման վրա, որը ենթադրում է, որ Բանկի ակտիվները պետք է իրացվեն և պարտավորությունները մարվեն Բանկի գործունեության ընթացքում:

**2.3 Համադրելիություն**

Անհրաժեշտության դեպքում հաստիքերի թվերը ճշգրտվել են՝ ընթացիկ ժամանակաշրջանի հետ համադրելիության ապահովման նպատակով:

## 2.4 Եկամուտների և ծախսերի ճանաչում

### 2.4.1 Տոկոսային եկամուտներ և ծախսեր

Տոկոսային եկամուտը և տոկոսային ծախսերը համապարփակ ֆինանսական արդյունքների մասին հաշվետվությունում ճանաչվում են հաշվեգրման սկզբունքով, օգտագործելով արդյունավետ տոկոսադրույքի մեթոդը:

### 2.4.2 Կտմիսի և այլ եկամուտներ և ծախսեր

Վարկերի արժանադրման համար գործվող վճարները համապատասխան ծախսերի հետ միասին հետաձգվում են՝ ճշգրտելով տվյալ վարկի արդյունավետ տոկոսադրույքը: Վարձավճարները, այլ եկամուտները և ծախսերը ճանաչվում են հաշվեգրման սկզբունքով ծառայության մատուցման ընթացքում:

## 2.5 Արտարժույթային գործառնություններ

Արտարժույթով կատարված գործարքները վերահաշվարկվում են գործառնական արժույթով՝ գործարքի օրվա փոխարժեքով: Արտարժույթով արտահայտված դրամային ակտիվները և պարտավորությունները փոխարկվում են գործառնական արժույթով կիրառելով հաշվապահական հաշվեկշռի ամսաթվի դրությամբ գործող փոխարժեքը:

Յուրաքանչյուր գործառնության պայմանագրով նախատեսված փոխարժեքի և տվյալ գործառնության օրվա գործող փոխարժեքի տարբերությունից առաջացած օգուտը կամ վնասը հաշվառվում է համափարպակ ֆինանսական արդյունքների մասին հաշվետվության գուտ առևտրային եկամուտ հոդվածի արտարժույթի առք ու վաճառքից գուտ եկամուտ տողում:

Բանկի կրզմից ֆինանսական հաշվետվությունների պատրաստման նպատակով օգտագործվել են հետևյալ փոխարժեքները

	2013թ. դեկտեմբերի 31	2012թ. դեկտեմբերի 31
<b>ՀՀ դրամ/1 ԱՄՆ դոլար</b>	<b>405.64</b>	<b>403.58</b>

## 2.6 Կանխիկ և կանխիկին հավասարեցված միջոցներ

Դրամական միջոցներ և դրանց համարժեքները բաղկացած են կանխիկ դրամական միջոցներից, թղթակից բանկերի ցպահանջ միջոցներից, ՀՀ ԿԲ-ում պահվող միջոցներից (բազառությամբ ԱրՔա վճարային համակարգով իրականացվող փոխհաշվարկների համար դեպոզիտային գումարների), որոնք կարող են փոխարկվել կանխիկ կարճ ժամանակամիջոցում և չեն ենթարկվում արժեքի փոփոխման զգալի ռիսկի :

## 2.7 Պահանջներ այլ բանկերի նկատմամբ

Իր բնականոն գործունեության ընթացքում Բանկն օգտագործում է այլ բանկերում տարբեր ժամանակաշրջանների համար բացված ընթացիկ և ավանդային հաշիվներ:

## 2.8 Արժեթղթեր

Վաճառքի համար մատչելի ֆինանսական ակտիվները սկզբնական ճանաչման ժամանակ հաշվառվում են սկզբնական արժեքով և հետագայում վերաչափվում են իրական արժեքով: Իրական արժեքով վերագնահատման ժամանակ վերագնահատման արդյունքը արտացոլվում է սեփական կապիտալում:

## 2.9 Հաճախորդներին տրված վարկեր և փոխատվություններ

Վարկերը և փոխատվությունները ֆիքսված վճարումներով ֆինանսական ակտիվներ են, որոնք ստեղծվում են Բանկի կողմից ուղղակիորեն պարտապահման դրամ տրամադրելու միջոցով՝ առանց պարտքը վաճառելու մտադրության: Ֆիքսված ժամկետներով տրամադրված վարկերը սկզբնապես ճանաչվում են իրական արժեքով՝ գումարած գործարքից ծախսումները: Այնուհետև վարկերն ու փոխատվությունները չափվում են ամորտիզացված արժեքով՝ կիրառելով արդյունավետ տոկոսադրույքի մեթոդը: Հաճախորդներին տրված վարկերի և փոխատվությունների գումարները նվազեցնում են դրանց գծով արժեզրկումից պահուստների գումարներով:

## 2.10 Վարձակալություն

Գործառնական վարձակալության շրջանակներում վարձավճարները ճանաչվում են որպես ծախս ֆինանսական արդյունքների մասին հաշվետվությունում գծային հիմունքով վարձակալության ժամկետի ընթացքում:

## 2.11 Հնարավոր կորուստների պահուստ

Յուրաքանչյուր հաշվապահական հաշվեկշռի ամսաթվով Բանկն իրականացնում է արժեզրկման գնահատում ֆինանսական ակտիվների կամ ֆինանսական ակտիվների խմբի համար:

## 2.12 Ոչ նյութական ակտիվներ

Ոչ նյութական ակտիվները բաղկացած են համակարգչային ծրագրից, արտոնագրերից և այլն: Առանձին ձեռք բերված ոչ նյութական ակտիվները սկզբնապես ճանաչվում են ինքնարժեքով: Նախնական ճանաչումից հետո ոչ նյութական ակտիվները հաշվառվում են ինքնարժեքով՝ նվազեցնելով կուտակված ամորտիզացիան կամ արժեզրկումից կորուստները: Ոչ նյութական ակտիվների օգտակար ծառայությունների ժամկետները կարող են լինել որոշակի կամ անորոշ: Որոշակի ժամկետ ունեցող ոչ նյութական ակտիվներն ամորտիզացվում են գծային հիմունքով օգտակար ծառայության՝ 15 տարվա ընթացքում: Անորոշ օգտակար ծառայությունների ժամկետներ ունեցող ոչ նյութական ակտիվները չեն ամորտիզացվում, սակայն յուրաքանչյուր տարի գնահատվում են արժեզրկման առումով:

## 2.13 Հիմնական միջոցներ

Հիմնական միջոցները ներկայացված են սկզբնական արժեքի և կուտակված մաշվածության տարբերությամբ:

Մաշվածությունը հաշվարկվում է գծային մեթոդով ակտիվի օգտակար ծառայության ժամկետի ընթացքում, կիրառելով հետևյալ տարեկան դրույքաչափերը՝

	Օգտակար ծառայության ժամկետ	Տոկոսադրույք
	(տարիներ)	(%)
Շենքեր, շինություններ	30	3.33
Համակարգիչներ և կապի միջոցներ	3	33.3
Տրանսպորտային միջոցներ	5	20
Ավտոմատ գանձման մեքենաներ	10	10
Այլ հիմնական միջոցներ	5	20
Գույք և գրասենյակային սարքավորումներ	5	20

Վարձակալված հիմնական միջոցների վրա ուղղված կապիտալ բնույթի ծախսումները կապիտալացվում և ամորտիզացվում են գծային հիմունքով վարձակալական պայմանագրի գործողության մնացորդային ժամկետի ընթացքում:

Հիմնական միջոցների վերանորոգման և պահպանման հետ կապված ծախսումները ֆինանսական արդյունքի մասին հաշվետվությունում ճանաչվում են որպես ծախս՝ դրանց կատարման պահին:

## 2.14 Ֆինանսական գործիքներ

Բանկը ֆինանսական գործիքների չափումը, ճանաչումը, օգտագործումը և հաշվառումը կատարում է ՀՀ օրենսդրությամբ սահմանված կարգով, ինչպես նաև բանկի կողմից ընդունված կարգերով, որոշումներով, հրամաններով և ակտերով:

**2.15 Հաշվապահական հաշվեկշռի ամսաթվից հետո տեղի ունեցող դեպքեր**

2.15.1 Եթե անուիտորական կազմակերպության կողմից հայտարարված էական սխալը արդյունք է հաշվապահական հաշվառման միջազգային ստանդարտների և ՀՀ օրենսդրության միջև շեղումների տարբերության ակադրության ապա հաշվապահական ձևակերպումները տրվում է բանկի կառավարման մարմինների կողմից կայացրած որոշումներին համապատասխան:

2.15.2 Եթե բանկի տարեկան ֆինանսական հաշվետվությունները սահմանված կարգով հրապարակելուց հետո առաջանում կամ հայտնաբերվում են էական սխալներ, ապա նման դեպքերում ճշգրտումներ չեն կատարվում և համարվում է, որ նման տեղեկատվության վերաներկայացումն անիրագործելի է:

**2.16 Հարկում**

Շահույթի գծով հաշվետու տարվա շահութահարկը բաղկացած է ընթացիկ և հետաձգված հարկերից: Ընթացիկ հարկը տարվա համար հարկվող եկամուտից վճարվելիք հարկն է՝ հաշվապահական հաշվեկշռի ամսաթվին գործող հարկային դրույքով, ինչպես նաև նախորդ տարիների համար վճարված հարկերի ճշտումները: Հետաձգված հարկերը հաշվարկվում են հաշվի առնելով բոլոր ժամանակային տարբերությունները, որոնք առաջանում են ֆինանսական հաշվետվություններում ճանաչված ակտիվների և պարտավորությունների հաշվեկշռային գումարների և հարկային նպատակներով հաշվարկվող գումարների միջև:

Բանկը իր գործունեության ընթացքում վճարում է նաև այլ հարկեր: Այլ հարկերը ներառված են համապարփակ ֆինանսական արդյունքների մասին հաշվետվության այլ ծախսերում:

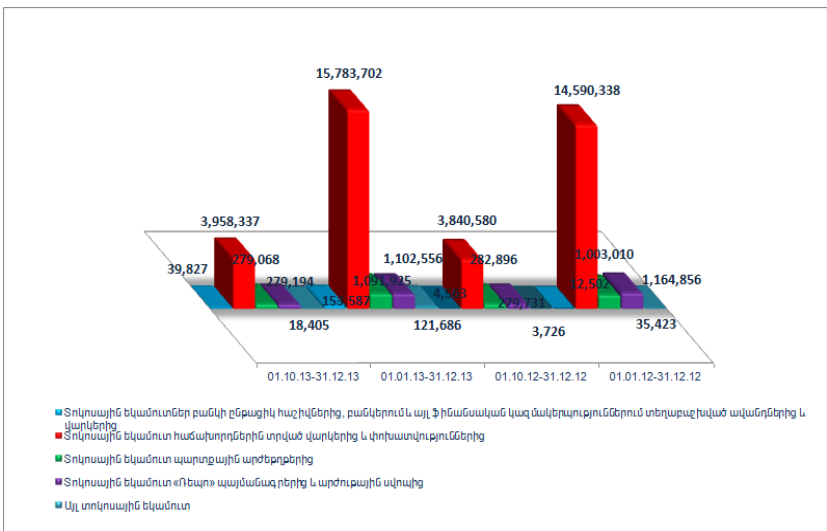
**2.17 Չափման և ներկայացման արժույթ**

Հայաստանի Հանրապետության ազգային արժույթը ՀՀ դրամն է: Սույն ֆինանսական հաշվետվությունների նպատակների համար դրամը հանդիսանում է նաև ներկայացման արժույթ:

Միջանկյալ ֆինանսական հաշվետվությունները ներկայացված են ՀՀ դրամով՝ հազարների ճշտությամբ:

**Շանդագրություն 3. «Ձուտ տոկոսային և մնամատիպ եկամուտներ»**

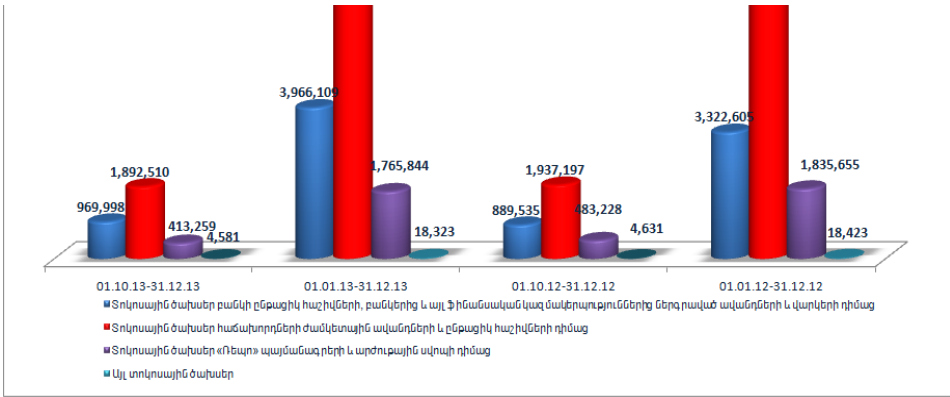
Տոկոսային և մնամատիպ եկամուտներ	01.10.13-31.12.13	01.01.13-31.12.13	01.10.12-31.12.12	01.01.12-31.12.12
Տոկոսային եկամուտներ բանկի ընթացիկ հաշիվներից, բանկերում և այլ ֆինանսական կազմակերպություններում տեղաբաշխված ավանդներից և վարկերից	39,827	153,587	4,563	12,502
Տոկոսային եկամուտ հաճախորդներին տրված վարկերից և փոխառություններից	3,958,337	15,783,702	3,840,580	14,590,338
Տոկոսային եկամուտ պարտքային արժեթղթերից	279,068	1,091,925	282,896	1,003,010
Տոկոսային եկամուտ «Ռեպո» պայմանագրերից և արժույթային սվոպից	279,194	1,102,556	279,731	1,164,856
Այլ տոկոսային եկամուտ	18,405	121,686	3,726	35,423
<b>Ընդամենը</b>	<b>4,574,831</b>	<b>18,253,456</b>	<b>4,411,496</b>	<b>16,806,129</b>



Տոկոսային և մնամատիպ ծախսեր	01.10.13-31.12.13	01.01.13-31.12.13	01.10.12-31.12.12	01.01.12-31.12.12
Տոկոսային ծախսեր բանկի ընթացիկ հաշիվների, բանկերից և այլ ֆինանսական կազմակերպություններից ներգրավված ավանդների և վարկերի դիմաց	969,998	3,966,109	889,535	3,322,605
Տոկոսային ծախսեր հաճախորդների ժամկետային ավանդների և ընթացիկ հաշիվների դիմաց	1,892,510	7,215,785	1,937,197	7,164,660
Տոկոսային ծախսեր բանկի կողմից բողոքարկված արժեթղթերի դիմաց				
Տոկոսային ծախսեր «Ռեպո» պայմանագրերի և արժույթային սվոպի դիմաց	413,259	1,765,844	483,228	1,835,655
Այլ տոկոսային ծախսեր	4,581	18,323	4,631	18,423
<b>Ընդամենը</b>	<b>3,280,348</b>	<b>12,966,061</b>	<b>3,314,591</b>	<b>12,341,343</b>
<b>Ձուտ տոկոսային և մնամատիպ եկամուտ</b>	<b>1,294,483</b>	<b>5,287,395</b>	<b>1,096,905</b>	<b>4,464,786</b>

7,215,785

7,164,660



**Շանթագրություն 4. «Կոմիսիոն և այլ վճարների տեսքով եկամուտներ և ծախսեր»**

Կոմիսիոն և այլ վճարների տեսքով եկամուտներ	01.10.13-31.12.13	01.01.13-31.12.13	01.10.12-31.12.12	01.01.12-31.12.12
Դրամարկղային գործառնություններից	75,472	253,925	85,376	282,040
Հաշվարկային ծառայություններից	80,357	397,446	77,282	282,582
Երաշխիքներից, հոծարագրերով, ակրեդիտիվներով գործառնություններից, հավատարմագրային կառավարման գործառնություններից	94,116	226,821	80,452	194,476
Արտարժույթով և արժեթղթերով գործառնություններից				
Վճարային քարտերի սպասարկումից	172,163	475,327	103,075	365,417
Այլ կոմիսիոն վճարներ	46,860	175,766	67,297	212,335
<b>Ընդամենը</b>	<b>468,968</b>	<b>1,529,285</b>	<b>413,482</b>	<b>1,336,850</b>

Կոմիսիոն և այլ վճարների տեսքով ծախսեր	01.10.13-31.12.13	01.01.13-31.12.13	01.10.12-31.12.12	01.01.12-31.12.12
Թրակցային և այլ հաշիվների դիմաց կոմիսիոն վճարներ/ հաշվարկային գործառն.	37,126	166,690	41,944	171,102
Վճարային քարտերով գործառնությունների գծով վճարներ/դրամարկղային գործառն.	46,781	165,516	12,202	68,311
Երաշխիքների, հոծարագրերով, ակրեդիտիվներով գործառնությունների, հավատարմագրային կառավարման գործառնությունների գծով վճարներ	9	108	5,071	5,071
Արտարժույթով և արժեթղթերով գործառնություններից			2,903	5,504
Այլ կոմիսիոն վճարներ	22,681	86,301	46,933	133,618
<b>Ընդամենը</b>	<b>106,597</b>	<b>418,615</b>	<b>109,053</b>	<b>383,606</b>

<b>Մտացված գույն կոմիսիոն և այլ վճարներ</b>	<b>362,371</b>	<b>1,110,670</b>	<b>304,429</b>	<b>953,244</b>
---	----------------	------------------	----------------	----------------

**Շանթագրություն 5. «Ջուտ եկամուտ առևտրային գործառնություններից»**

Շանթագրություն 5. «Ջուտ եկամուտ առևտրային գործառնություններից»	01.10.13-31.12.13	01.01.13-31.12.13	01.10.12-31.12.12	01.01.12-31.12.12
Շանթագրություն 5. «Ջուտ եկամուտ առևտրային գործառնություններից»				
Առևտրային նպատակներով պահվող ներդրումների առ ու վաճառքից գույն եկամուտ, այդ թվում՝				
- բաժնետոմսերից				
- պարտքային արժեթղթերից				
- անանցյալներից	6,556	257,051	-18,873	1,173,832
Առևտրային նպատակներով պահվող ներդրումների իրական արժեքի փոփոխությունից գույն եկամուտ				
<b>Ընդամենը</b>	<b>6,556</b>	<b>257,051</b>	<b>-18,873</b>	<b>1,173,832</b>

Վաճառքի համար մատչելի ներդրումներից	01.10.13-31.12.13	01.01.13-31.12.13	01.10.12-31.12.12	01.01.12-31.12.12
Վաճառքի համար մատչելի ներդրումների առ ու վաճառքից գույն եկամուտ, այդ թվում՝				
- բաժնետոմսերից				
- պարտքային արժեթղթերից	0	-226,458	24,429	5,206,441
- անանցյալներից				
Վաճառքի համար մատչելի ներդրումների իրական արժեքի փոփոխությունից գույն եկամուտ	0	282,485	-1,701	-5,089,567
<b>Ընդամենը</b>	<b>0</b>	<b>56,027</b>	<b>22,728</b>	<b>116,874</b>

Արտարժույթային գործառնություններից	01.10.13-31.12.13	01.01.13-31.12.13	01.10.12-31.12.12	01.01.12-31.12.12
Արտարժույթի առ ու վաճառքից ստացված գույն	183,942	699,941	192,579	661,150
Արտարժույթի վերագնահատումից ստացված գույն	-1,191	-300,293	-18,804	-1,234,321
<b>Ընդամենը</b>	<b>182,751</b>	<b>399,648</b>	<b>173,775</b>	<b>-573,171</b>

Թանկարժեք մետաղների բանկային ստանդարտացված ձուլակտորներից և հուշարձաններից	01.10.13-31.12.13	01.01.13-31.12.13	01.10.12-31.12.12	01.01.12-31.12.12
Թանկարժեք մետաղների բանկային ստանդարտացված ձուլակտորների և հուշարձանների առ ու վաճառքից	1,716	13,029	11,393	14,047
Թանկարժեք մետաղների բանկային ստանդարտացված ձուլակտորների և հուշարձանների վերագնահատումից	-41,396	-101,626	-34,497	-19,145
<b>Ընդամենը</b>	<b>-39,680</b>	<b>-88,597</b>	<b>-23,104</b>	<b>-5,098</b>

<b>Ջուտ եկամուտ առևտրային գործառնություններից</b>	<b>149,627</b>	<b>624,129</b>	<b>154,526</b>	<b>712,437</b>
---	----------------	----------------	----------------	----------------

**Շանթագրություն 6. «Այլ գործառնական եկամուտ»**

Այլ գործառնական եկամուտ	01.10.13-31.12.13	01.01.13-31.12.13	01.10.12-31.12.12	01.01.12-31.12.12
Եկամուտներ ստացված տույժերից և տուգանքներից	157,261	609,076	68,299	211,002
Ֆակտորինգից ստացված եկամուտներ				
Հիմնական միջոցների և ոչ նյութական ակտիվների օտարումից ստացված գուտ եկամուտներ	-4,142	18,203	-27,128	3,302
Հիմնական միջոցների և ոչ նյութական ակտիվների վերագնահատումից և արժեզրկման հակադարձումից գուտ եկամուտներ				
Այլ եկամուտներ	39,043	128,125	33,330	110,221
<b>Ընդամենը</b>	<b>192,162</b>	<b>755,404</b>	<b>74,501</b>	<b>324,525</b>

**Ծանոթագրություն 7. «Ակտիվների հնարավոր կորուստների պահուստին կատարված գուտ մասհանումներ»**

Բանկերի նկատմամբ պահանջների գծով	Ծանոթագրություն 14	01.10.13-31.12.13	01.01.13-31.12.13	01.10.12-31.12.12	01.01.12-31.12.12
Սկզբնական մնացորդ		0	31,840	216,533	51,919
Պահուստին կատարված մասհանումներ			267,898	54,013	498,358
Պահուստին կատարված մասհանումների վերադարձ		0	-299,738	-238,706	-518,437
Պահուստին կատարված գուտ մասհանումներ		0	-31,840	-184,693	-20,079
Նախկինում հետհաշվեկշիռ դուրս գրված գումարների		0	0	0	0
Պահուստի օգտագործում					
<b>Վերջնական մնացորդ</b>		<b>0</b>	<b>0</b>	<b>31,840</b>	<b>31,840</b>

Ֆինանսական կազմակերպությունների նկատմամբ պահանջների գծով	Ծանոթագրություն 14	01.10.13-31.12.13	01.01.13-31.12.13	01.10.12-31.12.12	01.01.12-31.12.12
Սկզբնական մնացորդ		0	17,458	19,260	2,004
Պահուստին կատարված մասհանումներ			606	1,244	19,256
Պահուստին կատարված մասհանումների վերադարձ		0	-18,064	-3,046	-3,802
Պահուստին կատարված գուտ մասհանումներ		0	-17,458	-1,802	15,454
Նախկինում հետհաշվեկշիռ դուրս գրված գումարների					
Պահուստի օգտագործում					
<b>Վերջնական մնացորդ</b>		<b>0</b>	<b>0</b>	<b>17,458</b>	<b>17,458</b>

Հաճախորդներին տրված վարկերի, փոխառությունների գծով	Ծանոթագրություն 16	01.10.13-31.12.13	01.01.13-31.12.13	01.10.12-31.12.12	01.01.12-31.12.12
Սկզբնական մնացորդ		2,882,896	2,532,250	2,512,965	1,642,917
Պահուստին կատարված մասհանումներ		887,455	4,070,273	1,965,371	8,569,905
Պահուստին կատարված մասհանումների վերադարձ		-1,166,377	-3,967,414	-2,116,254	-5,880,786
Պահուստին կատարված գուտ մասհանումներ		-278,922	102,859	-150,883	2,689,119
Նախկինում հետհաշվեկշիռ դուրս գրված գումարների		162,275	727,865	1,178,818	1,544,127
Պահուստի օգտագործում		-109,733	-706,458	-1,008,650	-3,343,913
<b>Վերջնական մնացորդ</b>		<b>2,656,516</b>	<b>2,656,516</b>	<b>2,532,250</b>	<b>2,532,250</b>

Ներդրումների գծով	Ծանոթագրություն 18	01.10.13-31.12.13	01.01.13-31.12.13	01.10.12-31.12.12	01.01.12-31.12.12
Սկզբնական մնացորդ		3,489	13,010	13,812	18,252
Պահուստին կատարված մասհանումներ			29	13	1,558
Պահուստին կատարված մասհանումների վերադարձ			-9,550	-815	-6,800
Պահուստին կատարված գուտ մասհանումներ		0	-9,521	-802	-5,242
Նախկինում հետհաշվեկշիռ դուրս գրված գումարների					
Պահուստի օգտագործում					
<b>Վերջնական մնացորդ</b>		<b>3,489</b>	<b>3,489</b>	<b>13,010</b>	<b>13,010</b>

Այլ ակտիվների գծով	Ծանոթագրություն 18	01.10.13-31.12.13	01.01.13-31.12.13	01.10.12-31.12.12	01.01.12-31.12.12
Սկզբնական մնացորդ		177,868	106,560	193,741	201,521
Պահուստին կատարված մասհանումներ		35,134	738,532	136,964	775,697
Պահուստին կատարված մասհանումների վերադարձ		-191,526	-832,802	-199,945	-798,084
Պահուստին կատարված գուտ մասհանումներ		-156,392	-94,270	-62,981	-22,387
Նախկինում հետհաշվեկշիռ դուրս գրված գումարների		123,951	189,620	3,415	26,691
Պահուստի օգտագործում		-2,078	-58,561	-27,615	-99,265
<b>Վերջնական մնացորդ</b>		<b>143,349</b>	<b>143,349</b>	<b>106,560</b>	<b>106,560</b>

Վարկային ռիսկ պարունակող հետհաշվեկշռային հոդվածների գծով	Ծանոթագրություն 30	01.10.13-31.12.13	01.01.13-31.12.13	01.10.12-31.12.12	01.01.12-31.12.12
Սկզբնական մնացորդ		0	197,260	161,777	216,427
Պահուստին կատարված մասհանումներ			75,223	110,548	324,894
Պահուստին կատարված մասհանումների վերադարձ		0	-272,483	-75,065	-344,061
Պահուստին կատարված գուտ մասհանումներ		0	-197,260	35,483	-19,167
<b>Վերջնական մնացորդ</b>		<b>0</b>	<b>0</b>	<b>197,260</b>	<b>197,260</b>

<b>Ընդամենը գուտ մասհանումներ պահուստներին</b>	<b>-435,314</b>	<b>-247,490</b>	<b>-365,678</b>	<b>2,637,698</b>
--	-----------------	-----------------	-----------------	------------------

**Ծանոթագրություն 8. «Ընդհանուր վարչական ծախսեր»**

Ընդհանուր վարչական ծախսեր	01.10.13-31.12.13	01.01.13-31.12.13	01.10.12-31.12.12	01.01.12-31.12.12
Ծախսեր հաշվարկված աշխատավարձի և դրան հավակարեցված այլ վճարումների գծով*	712,816	2,419,663	555,672	1,909,039
Ծախսեր սոցիալական ապահովագրության պետական հիմնադրամին հատկացումների գծով	5,696	17,923	56,368	200,348
Վերապատրաստման և ուսուցման գծով ծախսեր	78	790	739	15,731
Գործուղման ծախսեր	4,093	14,794	25,039	64,350

Գործառնական վարձակալության գծով ծախսեր	19,185	74,018	15,695	67,018
Ապահովագրության ծախսեր	7,536	36,184	14,569	33,548
Բանկի արքայվորումների սպասարկման և պահպանման գծով ծախսեր	13,523	41,996	17,397	41,229
Բանկի շենքերի տնտեսական պահպանության և անվտանգության գծով ծախսեր	66,573	262,783	68,849	243,193
Առօրյա աշխատանքի և խորհրդատվական ծառայությունների	-1,812	13,350	12,489	22,263
Կապի և հաղորդակցման միջոցների գծով ծախսեր	23,076	101,966	29,602	120,641
Տրանսպորտային ծախսեր	10,116	50,577	33,637	103,337
Ծախսեր հարկերի (բացառությամբ շահութահարկի), տուրքերի և այլ պարտադիր վճարների գծով	56,735	206,258	52,990	193,661
Գրասենյակային և կազմակերպական ծախսեր	8,875	35,486	16,191	66,370
Վարկերի տրամադրման և վերադարձման գծով ծախսեր	6,255	18,821	4,398	10,914
Այլ վարչական ծախսեր	128,282	311,986	50,255	316,977
<b>Ընդամենը</b>	<b>1,061,027</b>	<b>3,606,595</b>	<b>953,890</b>	<b>3,408,619</b>

2013թ դեկտեմբերի 31-ի դրությամբ բանկի աշխատակիցների թվաքանակը **670-ն է**:  
Մեկ աշխատողին բաժին ընկնող միջին ամսական աշխատավարձի չափը` **249** հազ.դրամ:

**Մանրագրություն 9. «Այլ գործառնական ծախսեր»**

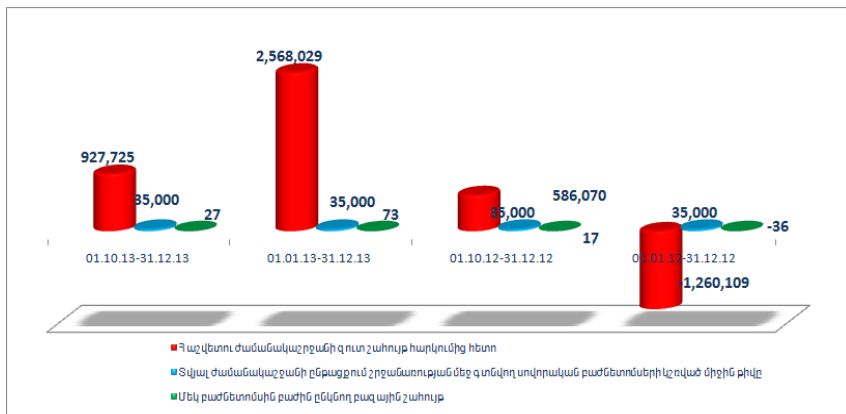
<b>Այլ գործառնական ծախսեր</b>	<b>01.10.13-31.12.13</b>	<b>01.01.13-31.12.13</b>	<b>01.10.12-31.12.12</b>	<b>01.01.12-31.12.12</b>
Վճարված սուվանքներ և տույժեր	302	1,614	96	4,494
Գովազդային և ներկայացուցչական ծախսեր	33,829	157,382	70,105	256,127
Ֆակտորինգի գծով ծախսեր				
Հիմնական միջոցների և ոչ նյութական ակտիվների ամորտիզացիոն ծախսեր	199,526	829,480	221,399	922,088
Կորուստներ նյութական ակտիվների արժեզրկումից				
Ավանդների երաշխավորման հիմնադրամին	33,159	134,645	35,357	124,258
Այլ ծախսեր	111,103	325,378	109,803	342,498
<b>Ընդամենը</b>	<b>377,919</b>	<b>1,448,499</b>	<b>436,760</b>	<b>1,649,465</b>

**Մանրագրություն 11. «Շահութահարկի գծով ծախս (փոխհատուցում)»**

<b>Շահութահարկի գծով ծախս</b>	<b>01.10.13-31.12.13</b>	<b>01.01.13-31.12.13</b>	<b>01.10.12-31.12.12</b>	<b>01.01.12-31.12.12</b>
Ընթացիկ հարկի գծով ծախս	331,999	331,999	0	0
Տվյալ ժամանակաշրջանում ճանաչված նախորդ ժամանակաշրջանների ընթացիկ հարկի ճշգրտումները				
Հետսովորված հարկի գծով ծախս	-264,713	69,957	19,319	19,319
<b>Ընդամենը</b>	<b>67,286</b>	<b>401,956</b>	<b>19,319</b>	<b>19,319</b>

**Մանրագրություն 12. «Մեկ բաժնետոմսին բաժին ընկնող բազային շահույթ»**

<b>Մեկ բաժնետոմսին բաժին ընկնող բազային շահույթ</b>	<b>01.10.13-31.12.13</b>	<b>01.01.13-31.12.13</b>	<b>01.10.12-31.12.12</b>	<b>01.01.12-31.12.12</b>
Հաշվետու ժամանակաշրջանի գուտ շահույթ հարկումից հետո	927,725	2,568,029	586,070	-1,260,109
Տվյալ հաշվետու ժամանակաշրջանի համար հաշվարկված շահաբաժիններ արտոնյալ բաժնետոմսերի գծով	( )	( )	( )	( )
Սովորական բաժնետոմսերի սեփականատերերին վերագրվող տվյալ ժամանակաշրջանի գուտ շահույթ/վնաս				
Տվյալ ժամանակաշրջանի ընթացքում շրջանառության մեջ գտնվող սովորական բաժնետոմսերի կշռված միջին թիվը	35,000	35,000	35,000	35,000
Մեկ բաժնետոմսին բաժին ընկնող բազային շահույթ	27	73	17	-36
Մեկ բաժնետոմսին բաժին ընկնող նուստացված շահույթ				



**Մանրագրություն. Այլ համապարփակ եկամուտներ**

<b>Այլ համապարփակ եկամուտներ</b>	<b>01.10.13-31.12.13</b>	<b>01.01.13-31.12.13</b>	<b>01.10.12-31.12.12</b>	<b>01.01.12-31.12.12</b>
----------------------------------	--------------------------	--------------------------	--------------------------	--------------------------

Փոխարժեքային տարբերություններ արտերկրյա գործառնությունների վերահաշվարկից				
Վաճառքի համար մատչելի ֆինանսական ակտիվներ վերագնահատումներ	1,119,692	1,157,705	-96,317	110,610
Դրամական հոսքերի հեջավորում				
Հիմնական միջոցների վերագնահատումներից օգուտներ	589,278	589,278		
Հետսովորած հարկի գծով ծախս	(349,598)	(349,598)		
<b>Ընդամենը</b>	<b>1,359,372</b>	<b>1,397,385</b>	<b>(96,317)</b>	<b>110,610</b>

**Ծանոթագրություն 13. «Կամխիկ դրամական միջոցներ, դրանց համարժեքներ և մնացորդներ ՀՀ կենտրոնական բանկում»**

Կամխիկ դրամական միջոցներ, դրանց համարժեքներ և մնացորդներ ՀՀ կենտրոնական բանկում	Հաշվետու ժամանակաշրջան	Նախորդ ժամանակաշրջան
Կամխիկ դրամական միջոցներ	1,701,116	1,890,600
Դրամական միջոցների այլ տեղաբաշխումներ	2,383,985	2,879,897
Թրքակցային հաշիվներ ՀՀ ԿԲ-ում*	30,227,219	6,323,804
<b>Ընդամենը</b>	<b>34,312,320</b>	<b>11,094,301</b>
Ավանդային հաշիվներ ՀՀ ԿԲ-ում		
Դեպոզիտներ ՀՀ ԿԲ-ում**	420,000	1,020,000
Հաշվեդրամ տոկոսներ		
<b>Կամխիկ դրամական միջոցներ և մնացորդներ ՀՀ ԿԲ-ում</b>	<b>34,732,320</b>	<b>12,114,301</b>
Թանկեղեն մետաղների ստանդարտացված ծուլակտորներ	8,819	24,080
Այլ բանկերում տեղաբաշխված միջոցներ (ծանոթ. 14)	2,381,221	3,165,731
<b>Ընդամենը դրամական միջոցներ և դրանց համարժեքներ</b>	<b>37,122,360</b>	<b>15,304,112</b>

Թրքակցային հաշիվները ՀՀ ԿԲ-ում ներառում են ՀՀ բանկային օրենսդրության համաձայն բանկի ներգրավված միջոցների դիմաց հաշվարկված պարտադիր պահուստավորման ենթակա միջոցները, այլ:

\*\* ՀՀ ԿԲ-ում դեպոզիտներ գումարը իրենից ներկայացնում է ԱրԲա վճարային համակարգով իրականացվող փոխհաշվարկների երաշխիքային ավանդ:

**Ծանոթագրություն 14. «Պահանջներ բանկերի և այլ ֆինանսական կազմակերպությունների նկատմամբ»**

Ընթացիկ հաշիվներ	Հաշվետու ժամանակաշրջան	Նախորդ ժամանակաշրջան
ՀՀ բանկերում	82	24,818
ԲԲԲ-(Բաա3) և բարձր վարկանիշ ունեցող բանկերում	2,259,853	2,481,752
ԲԲԲ-(Բաա3)-ից ցածր վարկանիշ ունեցող և վարկանիշ չունեցող բանկերում	9,257	670,045
Հաշվեդրամ տոկոսներ	0	55
<b>Ընդամենը</b>	<b>2,269,192</b>	<b>3,176,670</b>

Միջբանկային վարկեր և ավանդներ, այլ պահանջներ		
<b>ՀՀ ԿԲ-ում՝</b>		
- վարկեր և ավանդներ		
- ֆակտորինգ		
- ֆինանսական լիզինգ		
- ռեպո (հետգնման) պարտանագրեր		
- ավոյ		
<b>ՀՀ բանկերում՝</b>		
- վարկեր և ավանդներ		
- ֆակտորինգ		
- ֆինանսական լիզինգ		
- ռեպո (հետգնման) պարտանագրեր		
- ավոյ		13,277
- ակրեդիտիվներ և բանկային երաշխիքներ		
- այլ		
<b>ԲԲԲ-(Բաա3) և բարձր վարկանիշ ունեցող բանկերում՝</b>		
- վարկեր և ավանդներ	111,960	
- ֆակտորինգ		
- ֆինանսական լիզինգ		
- ռեպո (հետգնման) պարտանագրեր		
- ավոյ		
- ակրեդիտիվներ և բանկային երաշխիքներ		
- այլ		
<b>ԲԲԲ-(Բաա3)-ից ցածր վարկանիշ ունեցող և վարկանիշ չունեցող բանկերում</b>		
- վարկեր և ավանդներ		
- ֆակտորինգ		
- ֆինանսական լիզինգ		
- ռեպո (հետգնման) պարտանագրեր		
- ավոյ		227
- ակրեդիտիվներ և բանկային երաշխիքներ		
- այլ		7,397
<b>Հաշվեդրամ տոկոսներ</b>	69	
<b>Ընդամենը</b>	<b>2,381,221</b>	<b>3,197,571</b>
Բանկերի նկատմամբ պահանջների գծով հնարավոր կորուստների պահուստ (ծանոթ. 7)		-31,840
<b>Զուտ Պահանջներ բանկերի նկատմամբ</b>	<b>2,381,221</b>	<b>3,165,731</b>

Ֆինանսական կազմակերպություններում վարկեր և ավանդներ, այլ պահանջներ		
<b>ՀՀ ֆինանսական կազմակերպություններում՝</b>	1,437,385	1,309,024
- վարկեր և ավանդներ	1,437,385	1,309,024

- ֆակտորինգ		
- ֆինանսական լիզինգ		
- ռեպո (հետզմման) պարտանագրեր		
- ավուպ		
- ակրեդիտիվներ և բանկային երաշխիքներ		
- այլ		
<b>ԲԲԲ- (ԲաաՅ) և քարճր վարկանիշ ունեցող ֆինանսական կազմակերպություններում</b>	0	42,625
- վարկեր և ավանդներ		
- ֆակտորինգ		
- ֆինանսական լիզինգ		
- ռեպո (հետզմման) պարտանագրեր		
- ավուպ		
- ակրեդիտիվներ և բանկային երաշխիքներ		42,625
- այլ		
<b>ԲԲԲ- (ԲաաՅ)-ից ցածր վարկանիշ ունեցող և վարկանիշ չունեցող ֆինանսական կազմակերպություններում</b>	620,535	389,437
- վարկեր և ավանդներ		
- ֆակտորինգ		
- ֆինանսական լիզինգ		
- ռեպո (հետզմման) պարտանագրեր		
- ավուպ		
- ակրեդիտիվներ և բանկային երաշխիքներ		
- այլ	620,535	389,437
<b>Հաշվեցրված տոկոսներ</b>	9,610	4,702
<b>Ընդամենը</b>	<b>2,067,530</b>	<b>1,745,788</b>
<b>Ֆինանսական կազմակերպությունների նկատմամբ պահանջների գծով հնարավոր կորուստների պահուստ (ծանոթ. 7)</b>		-17,458
<b>Ձուտ պահանջներ Ֆինանսական կազմակերպությունների նկատմամբ</b>	<b>2,067,530</b>	<b>1,728,330</b>
<b>Ձուտ պահանջներ բանկերի և Ֆինանսական կազմակերպությունների նկատմամբ</b>	<b>4,448,751</b>	<b>4,894,061</b>

**Ծանոթագրություն 15. «Առևտրային նպատակով պահվող ֆինանսական ակտիվներ»**

<b>Պետական արժեթղթեր</b>	<b>Հաշվետու ժամանակաշրջան</b>	<b>Նախորդ ժամանակաշրջոյ</b>
<b>ՀՀ պետական արժեթղթեր, այդ թվում՝</b>		
- գանձապետական պարտատոմսեր	15,482,300	11,868,589
- կենտրոնական բանկի պարտատոմսեր		
- այլ		
<b>ԲԲԲ- (ԲաաՅ) և քարճր վարկանիշ ունեցող երկրների պետական արժեթղթեր, այդ թվում՝</b>		
- գանձապետական պարտատոմսեր		
- կենտրոնական բանկի պարտատոմսեր		
- այլ		
<b>ԲԲԲ- (ԲաաՅ) -ից ցածր վարկանիշ ունեցող և վարկանիշ չունեցող երկրների պետական արժեթղթեր</b>		
- գանձապետական պարտատոմսեր		
- կենտրոնական բանկի պարտատոմսեր		
- այլ		
<b>Ընդամենը պետական արժեթղթեր</b>	<b>15,482,300</b>	<b>11,868,589</b>

<b>ՀՀ ոչ պետական արժեթղթեր</b>	<b>ցուցակված</b>	<b>չցուցակված</b>	<b>ցուցակված</b>	<b>չցուցակված</b>
<b>Ա-/ԱՅ/ և քարճր վարկանիշ ունեցող թողարկողի</b>				
- երկարաժամկետ պարտքային գործիքներ				
- կարճաժամկետ պարտքային գործիքներ				
- ավանդային հավաստագրեր				
- կապիտալի գործիքներ				
- այլ				
<b>Հայաստանի Հանրապետության կենտրոնական բանկի</b>				
- երկարաժամկետ պարտքային գործիքներ				
- կարճաժամկետ պարտքային գործիքներ				
- ավանդային հավաստագրեր				
- կապիտալի գործիքներ				
- այլ				
<b>ԲԲԲ+/Բաա I/ և ցածր վարկանիշ ունեցող, այլ</b>				
- երկարաժամկետ պարտքային գործիքներ				
- կարճաժամկետ պարտքային գործիքներ				
- ավանդային հավաստագրեր				
- կապիտալի գործիքներ				
- այլ				
<b>Ընդամենը ՀՀ ոչ պետական առևտրային նպատակով պահվող արժեթղթեր</b>	<b>0</b>	<b>0</b>	<b>0</b>	<b>0</b>

<b>Այլ երկրների ոչ պետական արժեթղթեր</b>	<b>ցուցակված</b>	<b>չցուցակված</b>	<b>ցուցակված</b>	<b>չցուցակված</b>
<b>Ա-/ԱՅ/ և քարճր վարկանիշ ունեցող թողարկողի</b>				
- երկարաժամկետ պարտքային գործիքներ				
- կարճաժամկետ պարտքային գործիքներ				
- ավանդային հավաստագրեր				
- կապիտալի գործիքներ				
- այլ				
<b>ԲԲԲ+/Բաա I/ և ցածր վարկանիշ ունեցող, այլ</b>				
- երկարաժամկետ պարտքային գործիքներ				
- կարճաժամկետ պարտքային գործիքներ				
- ավանդային հավաստագրեր				
- կապիտալի գործիքներ				
- այլ				



Ընդամենը այլ երկրների ոչ պետական առևտրային նպատակով պահվող արժեթղթեր	0	0	0	0
--	---	---	---	---

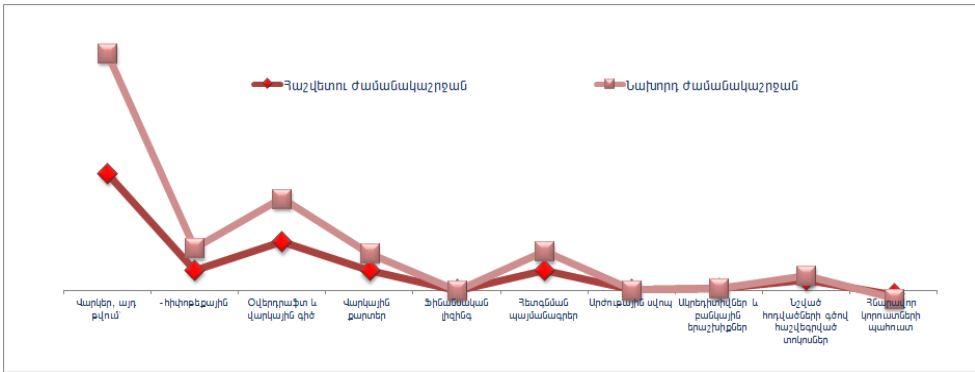
Ընդամենը առևտրային նպատակով պահվող արժեթղթեր	15,482,300	11,868,589	0	0
--	------------	------------	---	---

Առևտրային նպատակով պահվող այլ ֆինանսական ակտիվներ	Հաշվետու ժամանակաշրջան	Նախորդ ժամանակաշրջան	Նախորդ ժամանակաշրջան
<b>Վարկեր, ֆակտորինգ, դրեխտորական պարտքեր</b>			
- Ա/ԱՅ/ և բարձր վարկանիշ ունեցող վարկառուների			
- ԲԲԲԳ/ԲաաՄ/ և ցածր վարկանիշ ունեցող, այլ վարկանիշ ունեցող և վարկանիշ չունեցող վարկառուների			
- Հիվանդանոցներ			
- Սպառողական վարկեր			
- այլ			
<b>Ածանցյալ գործիքներ</b>	0	0	
- ֆուչուրս			
- ֆորվարդ			
- օպցիոն			
- սվոպ			
- այլ			
<b>Ընդամենը</b>			

Ընդամենը առևտրային նպատակով պահվող ֆինանսական ակտիվներ	15,482,300	11,868,589	0	0
--	------------	------------	---	---

**Մանրագրություն 16. «Հաճախորդներին տրված վարկեր և այլ փոխառություններ»**

Տրված վարկեր և այլ փոխառություններ	Հաշվետու ժամանակաշրջան	Նախորդ ժամանակաշրջան
<b>Վարկեր, այդ թվում՝</b>	<b>71,998,786</b>	<b>74,653,911</b>
- ՀՀ կառավարությանը		
- տեղական ինքնակառավարման մարմիններին		
- հիփոթեքային	12,096,515	13,837,023
<b>Օվերդրաֆտ և վարկային գիծ</b>	<b>29,673,746</b>	<b>27,112,554</b>
<b>Վարկային քարտեր</b>	<b>11,927,691</b>	<b>10,825,073</b>
<b>Ֆակտորինգ</b>		
<b>Ֆինանսական լիզինգ</b>	<b>1,282</b>	<b>1,676</b>
<b>Հետգնման պայմանագրեր</b>	<b>12,382,355</b>	<b>11,618,919</b>
<b>Արժույթային սվոպ</b>	<b>50,550</b>	
<b>Արևելաֆոնդեր և բանկային երաշխիքներ</b>	<b>917,429</b>	<b>1,747</b>
<b>Այլ</b>		
<b>Նշված հոդվածների գծով հաշվեգրված տոկոսներ</b>	<b>6,340,446</b>	<b>2,591,590</b>
<b>Ընդամենը վարկեր</b>	<b>133,292,285</b>	<b>126,805,470</b>
<b>Հաճախորդներին տրված վարկերի և փոխառությունների գծով հնարավոր կորուստների պահուստ (ծանոթ. 7)</b>	<b>-2,656,516</b>	<b>-2,532,250</b>
<b>Ընդամենը զուտ վարկեր</b>	<b>130,635,769</b>	<b>124,273,220</b>



**Հաշվետու ժամանակաշրջանի վերջի դրությամբ հաճախորդներին տրամադրված աշխատող և չաշխատող վարկերի և փոխառությունների կառուցվածքը**

Հաճախորդներին տրամադրված աշխատող և չաշխատող վարկերի և փոխառությունների կառուցվածքը	Հաշվետու ժամանակաշրջան	Նախորդ ժամանակաշրջան
Աշխատող վարկեր և փոխառություններ գումար	126,612,550	120,605,832
բանակ	35,912	26,526
Չաշխատող վարկեր և փոխառություններ, այդ թվում՝	6,679,735	6,199,638
1423		344
- ժամկետանց գումար	4,304,153	2,142,029
բանակ	985	237
Ընդամենը վարկեր գումար	133,292,285	126,805,470
բանակ	37,335	26,870
Հաճախորդներին տրված վարկերի և փոխառությունների գծով հնարավոր կորուստների պահուստ (ծանոթ. 7)	-2,656,516	-2,532,250
<b>Ընդամենը զուտ վարկեր</b>	<b>130,635,769</b>	<b>124,273,220</b>

Տրամադրված վարկերի և փոխառվածքային վերլուծությունն ըստ հաճախորդների հետևյալ տիպերի.

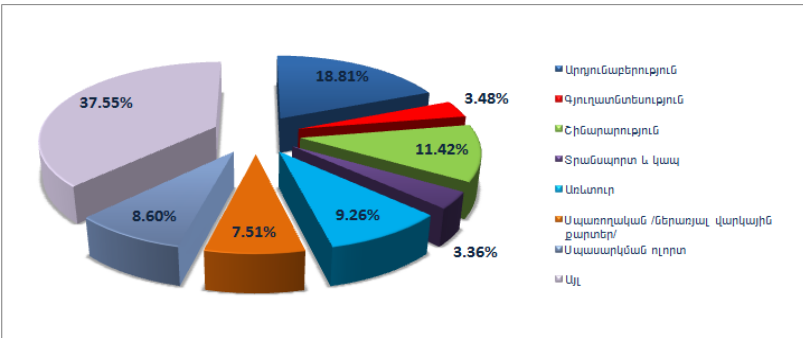
Տրամադրված վարկերի և փոխառվածքային վերլուծությունն ըստ հաճախորդների	Հաշվետու ժամանակաշրջան	Նախորդ ժամանակաշրջան
<b>Պետական ձեռնարկություններ</b>	766,031	1,221,510
<b>Մասնավոր ձեռնարկություններ, այդ թվում՝</b>	90,626,089	86,416,945
- խոշոր ձեռնարկություններ	30,218,531	32,462,459
- փոքր և միջին ձեռնարկություններ	60,407,558	53,954,486
<b>Ֆիզիկական անձիք, այդ թվում՝</b>	32,810,529	34,036,648
- սպառողական վարկեր	7,545,039	9,374,552
- հիփոթեքային վարկեր	12,086,951	13,837,023
- վարկային քարտեր	11,925,702	10,825,073
<b>Անհատ ձեռնարկատերեր</b>	2,749,190	2,538,777
Հաշվեզրված տոկոսներ	6,340,446	2,591,590
<b>Ընդամենը վարկեր</b>	<b>133,292,285</b>	<b>126,805,470</b>
Հաճախորդներին տրված վարկերի և փոխառվածքայինների օժտված	(2,656,516)	(2,532,250)
<b>Ընդամենը զուտ վարկեր</b>	<b>130,635,769</b>	<b>124,273,220</b>

ա) խոշոր վարկատուներին և նրանց հետ փոխկապակցված անձանց տրամադրված վարկերի ընդհանուր գումարը 31.12.2012թ – 54,787,936 հազ.դրամ, 31.12.2013թ – 55,925,751 հազ.դրամ  
 բ) տեսակարար կշիռը ընդհանուր վարկային պորտֆելում 31.12.2012թ -48.01%, 31.12.2013թ -46.17 %  
 գ) տոկոսային հարաբերակցությունը կապիտալի նկատմամբ 31.12.2012թ – 314.82%, 31.12.2013թ –262.23 % :

Վարկային պորտֆելի վերլուծությունը ըստ վարկատուների քանակի.	Հաշվետու ժամանակաշրջան	Նախորդ ժամանակաշրջան
Պետական ձեռնարկություններ	8	8
Մասնավոր ձեռնարկություններ	306	323
Ֆիզիկական անձիք	23,263	21,578
Անհատ ձեռնարկատերեր	150	163
<b>Ընդամենը</b>	<b>23,727</b>	<b>22,072</b>

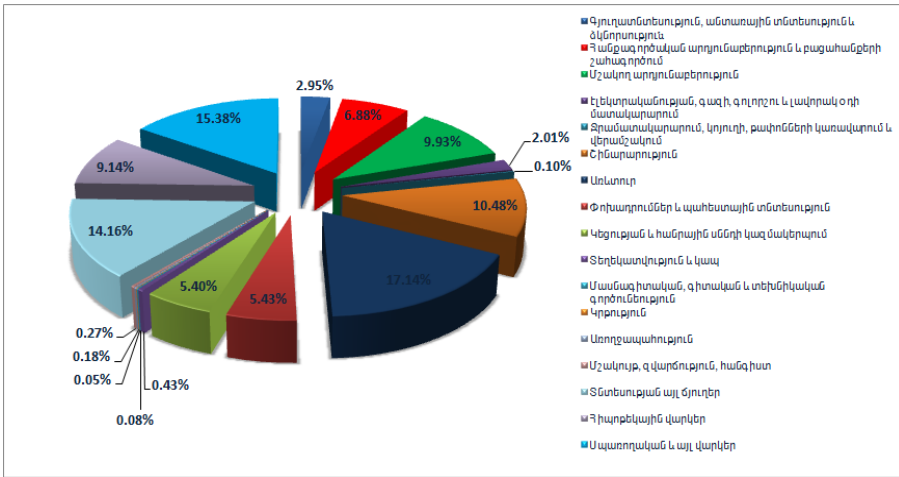
Վարկային պորտֆելի (առանց հաշվի առնելու հնարավոր կորուստների պահեստի գումարը) վերլուծությունը ըստ վարկավորման ոլորտների.

31.12.12		
Տրամադրված վարկերի և փոխառվածքային վերլուծությունն ըստ վարկավորման ոլորտների	Նախորդ ժամանակաշրջան	Տոկոսային հարաբերությունը
Արդյունաբերություն	23,848,541	18.81
Գյուղատնտեսություն	4,413,384	3.48
Շինարարություն	14,485,329	11.42
Տրանսպորտ և կապ	4,265,335	3.36
Առևտուր	11,747,119	9.26
Սպառողական /ներառյալ վարկային քարտեր/	9,526,094	7.51
Սպասարկման ոլորտ	10,902,109	8.60
Այլ	47,617,559	37.55
<b>Ընդամենը</b>	<b>126,805,470</b>	<b>100</b>



31.12.13		
Տրամադրված վարկերի և փոխառվածքային վերլուծությունն ըստ վարկավորման ոլորտների	Հաշվետու ժամանակաշրջան	Տոկոսային հարաբերությունը
1. Գյուղատնտեսություն, անտառային տնտեսություն և ձկնորսություն	3,936,161	2.95
2. Հանրագործական արդյունաբերություն և բազմաճյուղի շահագործում	9,170,897	6.88
3. Մշակող արդյունաբերություն	13,230,862	9.93
4. Էլեկտրականության, գազի, գոլորշու և լավորակ օդի մատակարարում	2,679,522	2.01
5. Ջրամատակարարում, կոյուղի, բափոնների կառավարում և վերամշակում	129,510	0.10
6. Շինարարություն	13,964,713	10.48
7. Առևտուր	22,840,431	17.14
8. Փոխադրումներ և պահեստային տնտեսություն	7,234,048	5.43
9. Կեցության և համրային սննդի կազմակերպում	7,191,534	5.40
10. Տեղեկատվություն և կապ	569,248	0.43
12. Մասնագիտական, գիտական և տեխնիկական գործունեություն	110,575	0.08
13. Կրթություն	70,741	0.05
14. Առողջապահություն	241,507	0.18
15. Մշակույթ, զվարճություն, հանգիստ	354,009	0.27

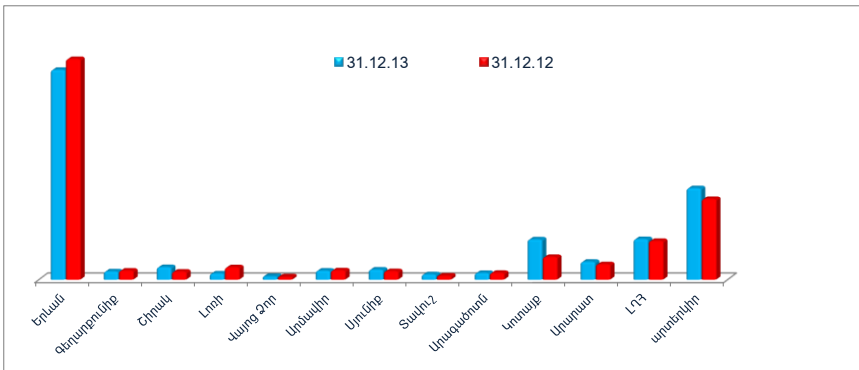
16. Տնտեսության այլ ճյուղեր	18,878,087	14.16
17. Հիպոթեկային վարկեր	12,188,552	9.14
18. Սպառողական և այլ վարկեր	20,501,888	15.38
<b>Ընդամենը</b>	<b>133,292,285</b>	<b>100</b>



**Հաճախորդների ռեզիդենտության առումով վարկային պորտֆելի վերլուծությունը ունի հետևյալ տեսքը.**

Հաճախորդների ռեզիդենտության առումով վարկային պորտֆելի վերլուծությունը	Հաշվետու ժամանակաշրջան	Տոկոսային հարաբերություն	Նախորդ ժամանակաշրջան	Տոկոսային հարաբերություն
ՀՀ ռեզիդենտներ	104,751,334	80.19	101,726,209	81.86
Ոչ ռեզիդենտներ	25,884,435	19.81	22,547,011	18.14
<b>Ընդամենը</b>	<b>130,635,769</b>	<b>100</b>	<b>124,273,220</b>	<b>100</b>

ՄԱՐԶ	31.12.13		31.12.12	
	քանակ	գումար	քանակ	գումար
Երևան	13234	59,360,991	9897	62,424,343
Գեղարքունիք	1813	2,344,252	1295	2,569,201
Շիրակ	3838	3,555,828	2787	2,264,799
Լոռի	2441	1,768,258	1810	3,508,202
Վայոց ձոր	137	969,692	95	835,170
Արմավիր	2420	2,546,004	1913	2,643,246
Սյունիք	1680	2,858,843	1214	2,398,767
Տավուշ	851	1,515,322	336	1,119,237
Արագածոտն	2216	1,893,698	1820	1,920,408
Կոտայք	2908	11,391,221	1611	6,427,475
Արարատ	1908	5,060,513	1765	4,367,399
ԼՂՀ	3860	11,486,712	2286	10,968,116
արտերկիր	29	25,884,435	41	22,826,857
<b>ԸՆԴԱՄԵՆ</b>	<b>37,335</b>	<b>130,635,769</b>	<b>26,870</b>	<b>124,273,220</b>



**Մանրագրություն 17. «Վաճառքի համար մատչելի ֆինանսական ակտիվներ»**

Պետական արժեթղթեր	Հաշվետու ժամանակաշրջան	Նախորդ ժամանակաշրջան
<b>ՀՀ պետական պարտատոմսեր</b>	<b>9,533,881</b>	<b>8,783,576</b>
- գանձապետական պարտատոմսեր	9,529,301	8,770,314
- կենտրոնական բանկի պարտատոմսեր		
- մուրհակ	4,580	13,262
<b>ԲԲԲ-/Բաա3/ և քարճր վարկամիջ ունեցող երկրների պետական արժեթղթեր</b>		
- գանձապետական պարտատոմսեր		
- կենտրոնական բանկի պարտատոմսեր		
- այլ		
<b>ԲԲԲ-/Բաա1/ և ցածր վարկամիջ ունեցող, վարկամիջ ունեցող երկրների պետական արժեթղթեր</b>		
- գանձապետական պարտատոմսեր		
- կենտրոնական բանկի պարտատոմսեր		
- այլ		
<b>Հնարավոր կորուստների պահուստ մուրհակների գծով</b>		(133)
<b>Ընդամենը պետական արժեթղթեր</b>	<b>9,533,881</b>	<b>8,783,443</b>

ՀՀ ոչ պետական արժեթղթեր	ցուցակված	չցուցակված	ցուցակված	չցուցակված
<b>Ա-/Ա3/ և բարձր վարկանիշ ունեցող թողարկողի</b>				
- երկարաժամկետ պարտքային գործիքներ				
- կարճաժամկետ պարտքային գործիքներ				
- ավանդային հավաստագրեր				
- կապիտալի գործիքներ				
- այլ				
<b>Հայաստանի Հանրապետության կենտրոնական բանկի կողմից «Գ-» և բարձր վարկանիշ ստացած թողարկողի</b>				
- երկարաժամկետ պարտքային գործիքներ				
- կարճաժամկետ պարտքային գործիքներ				
- ավանդային հավաստագրեր				
- կապիտալի գործիքներ				
- այլ				
<b>ԲԲԲ+/Բաա1/ և ցածր վարկանիշ ունեցող, այլ վարկանիշ ունեցող և վարկանիշ չունեցող թողարկողի</b>				
- երկարաժամկետ պարտքային գործիքներ				
- կարճաժամկետ պարտքային գործիքներ				
- ավանդային հավաստագրեր				
- կապիտալի գործիքներ				
- այլ				
Ընդամենը ՀՀ ոչ պետական արժեթղթեր	0	0	0	0

Այլ երկրների ոչ պետական արժեթղթեր	ցուցակված	չցուցակված	ցուցակված	չցուցակված
<b>Ա-/Ա3/ և բարձր վարկանիշ ունեցող թողարկողի</b>				
- երկարաժամկետ պարտքային գործիքներ				
- կարճաժամկետ պարտքային գործիքներ				
- ավանդային հավաստագրեր				
- կապիտալի գործիքներ				
- այլ				
<b>ԲԲԲ+/Բաա1/ և ցածր վարկանիշ ունեցող, այլ վարկանիշ ունեցող և վարկանիշ չունեցող թողարկողի</b>				
- երկարաժամկետ պարտքային գործիքներ				
- կարճաժամկետ պարտքային գործիքներ				
- ավանդային հավաստագրեր				
- կապիտալի գործիքներ				
- այլ				
Ընդամենը այլ երկրների ոչ պետական արժեթղթեր	0	0	0	0

<b>Ընդամենը վաճառքի համար մատչելի արժեթղթեր</b>	<b>9,533,881</b>	<b>8,783,443</b>
---	------------------	------------------

Վաճառքի համար մատչելի այլ ֆինանսական ակտիվներ				
վարկեր, ֆակտորինգ, դեբիտորական պարտքեր				
- Ա-/Ա3/ և բարձր վարկանիշ ունեցող վարկառուների				
- ԲԲԲ+/Բաա1/ և ցածր վարկանիշ ունեցող, այլ վարկանիշ ունեցող և վարկանիշ չունեցող վարկառուների				
- Հիփոթեկ				
- Սպառողական վարկեր				
- Այլ				
Ընդամենը	0	0	0	0

<b>Ընդամենը վաճառքի համար մատչելի ֆինանսական</b>	<b>9,533,881</b>	<b>8,783,443</b>
--	------------------	------------------

Այլ անձանց բաժնետիրական կապիտալում իրականացված ներդրումները.

**Հաշվետու ժամանակաշրջան**

Անձի անվանումը	Հիմնական գործունեությունը	Գրանցման երկիրը	Ներդրման ամսաթիվը	Ներդրումը (հազ. դրամ)	Բաժնեմասը
1. Արմենիան Քարո ՓԲԸ	վճարահաշվարկային և ծառայություններ	ՀՀ	20.10.06	12143	2.00
2. Ա.ԲԻՄ Բրեդիտ Ռեփորթինգ ՓԲԸ	վճարահաշվարկային և ծառայություններ	ՀՀ	22.11.07	19845	4.0003
3. ՍՎԻՖՏ	վճարահաշվարկային և ծառայություններ	Բելգիա	23.04.12	9226	0.00005
<b>Ընդամենը</b>				<b>41,214</b>	<b>6</b>
այլ անձանց բաժնետիրական կապիտալում իրականացված ներդրումների արժեզրկում (հնարավոր կորուստների պահուստ) (ծանոթ. 7)				-3,489	
<b>Ընդամենը</b>				<b>37,725</b>	

**Նախորդ ժամանակաշրջան**

Անձի անվանումը	Հիմնական գործունեությունը	Գրանցման երկիրը	Ներդրման ամսաթիվը	Ներդրումը (հազ. դրամ)	Բաժնեմասը
1. Արմենիան Քարո ՓԲԸ	վճարահաշվարկային և ծառայություններ	ՀՀ	20.10.06	12143	2.00
2. Ա.ԲԻՄ Բրեդիտ Ռեփորթինգ ՓԲԸ	վճարահաշվարկային և ծառայություններ	ՀՀ	22.11.07	19845	4.0003
3. ՍՎԻՖՏ	վճարահաշվարկային և ծառայություններ	Բելգիա	23.04.12	10230	0.00005
<b>Ընդամենը</b>				<b>42,218</b>	
այլ անձանց բաժնետիրական կապիտալում իրականացված ներդրումների արժեզրկում (հնարավոր կորուստների պահուստ) (ծանոթ. 7)				-12,326	

Ընդամենը				29,892
----------	--	--	--	--------

	Հաշվետու ժամանակաշրջան	Նախորդ ժամանակաշրջան
Ընդամենը վաճառքի համար մատչելի ֆինանսական ակտիվներ և այլ անձանց բաժնետիրական կապիտալում իրականացված ներդրումների	9,571,606	8,813,335

Մանրագրություն 18. «Մինչև մարման ժամկետը պահվող ներդրումներ»

Պետական արժեթղթեր	Հաշվետու ժամանակաշրջան	Նախորդ ժամանակաշրջան
<b>ՀՀ պետական պարտատոմսեր, այդ թվում՝</b>		
- գանձապետական պարտատոմսեր		
- կենտրոնական բանկի պարտատոմսեր		
- այլ		
<b>ԲԲԲ-/Բաա3/ և բարձր վարկանիշ ունեցող երկների պետական արժեթղթեր, այդ թվում՝</b>		
- գանձապետական պարտատոմսեր		
- կենտրոնական բանկի պարտատոմսեր		
- այլ		
<b>ԲԲԲ+/Բաա1/ և ցածր վարկանիշ ունեցող, ինչպես նաև վարկանիշ չունեցող երկների պետական արժեթղթեր,</b>		
- գանձապետական պարտատոմսեր		
- կենտրոնական բանկի պարտատոմսեր		
- այլ		
Հաշվեգրված տոկոսներ		
<b>Ընդամենը պետական արժեթղթեր</b>		

ՀՀ ոչ պետական արժեթղթեր	ցուցակված	չցուցակված	ցուցակված	չցուցակված
<b>Ա-/Ա3/ և բարձր վարկանիշ ունեցող թողարկողի, այդ թվում՝</b>				
- երկարաժամկետ պարտաբաժին գործիքներ				
- կարճաժամկետ պարտաբաժին գործիքներ				
- ավանդախն հավաստագրեր				
- այլ				
<b>Հայաստանի Հանրապետության կենտրոնական բանկի կողմից «Գ-» և բարձր վարկանիշ ստացած թողարկողի, այդ թվում՝</b>	0	0	33,282	
- երկարաժամկետ պարտաբաժին գործիքներ				
- կարճաժամկետ պարտաբաժին գործիքներ				
- ավանդախն հավաստագրեր				
- այլ			33,282	
<b>ԲԲԲ+/Բաա1/ և ցածր վարկանիշ ունեցող, այլ վարկանիշ ունեցող և վարկանիշ չունեցող թողարկողի, այդ թվում՝</b>				
- երկարաժամկետ պարտաբաժին գործիքներ				
- կարճաժամկետ պարտաբաժին գործիքներ				
- ավանդախն հավաստագրեր				
- այլ				
<b>Հաշվեգրված տոկոսներ</b>			904	
<b>Ընդամենը</b>	-	-	<b>34,186</b>	-

Այլ երկրների ոչ պետական արժեթղթեր	ցուցակված	չցուցակված	ցուցակված	չցուցակված
<b>Ա-/Ա3/ և բարձր վարկանիշ ունեցող թողարկողի, այդ թվում՝</b>				
- երկարաժամկետ պարտաբաժին գործիքներ				
- կարճաժամկետ պարտաբաժին գործիքներ				
- ավանդախն հավաստագրեր				
- այլ				
<b>ԲԲԲ+/Բաա1/ և ցածր վարկանիշ ունեցող, այլ վարկանիշ ունեցող և վարկանիշ չունեցող թողարկողի, այդ թվում՝</b>				
- երկարաժամկետ պարտաբաժին գործիքներ				
- կարճաժամկետ պարտաբաժին գործիքներ				
- ավանդախն հավաստագրեր				
- այլ				
<b>Հաշվեգրված տոկոսներ</b>				
<b>Ընդամենը</b>	-	-	-	-

Մինչև մարման ժամկետը պահվող ներդրումների արժեգրված (հնարավոր կորուստների պահուստ) (ծանոթ. 7)			-684	
<b>Զուտ ներդրումներ մինչև մարման ժամկետը պահվող ֆինանսական ակտիվներում</b>	<b>0</b>		<b>33,502</b>	<b>0</b>

Մանրագրություն 20. «Հիմնական միջոցներ և ոչ նյութական ակտիվներ»

Հիմնական միջոցներ

Հորվածի անվանումը	Շենքեր	Համակ. և կապի միջոցներ	Փոխադրամիջոցներ	Այլ հիմն. միջոցներ	Հիմն.միջ. գծով կապ. ներդ.	Վարձակ. հիմն.միջ. գծով կապ. ներդ.	Ընդամենը
<b>Սկզբնական արժեք</b>							
Մնացորդ նախորդ ժամանակաշրջանի սկզբում	6,564,067	2,034,565	401,011	906,512	1,451,313	28,996	11,386,464
Ավելացում	1,344,111	649,497	185,470	204,033	(1,451,313)		931,798
Օտարում		160	115,643				115,803
Դուրս գրում							-
Վերագնահատում							
<b>Մնացորդ նախորդ ժամանակաշրջանի վերջում</b>	<b>7,908,178</b>	<b>2,683,902</b>	<b>470,838</b>	<b>1,110,545</b>	<b>-</b>	<b>28,996</b>	<b>12,202,459</b>

Ավելացում	2,330	53,172	31,272	152,868	-	1,403	241,045
Օտարում			242,090				242,090
Վերագնահատում*	589,278						589,278
Դուրս գրում							-
Վերագնահատումից մաշվածության ճշգրտում	(952,836)						(952,836)
<b>Մնացորդը հաշվետու ժամանակաշրջանի վերջում</b>	<b>7,546,950</b>	<b>2,737,074</b>	<b>260,020</b>	<b>1,263,413</b>	<b>30,399</b>	<b>11,837,856</b>	
<b>Կուտակված մաշվածություն</b>							
<b>Մնացորդը մախորդ ժամանակաշրջանի սկզբում</b>	<b>444,966</b>	<b>1,083,057</b>	<b>181,380</b>	<b>362,094</b>	<b>-</b>	<b>15,581</b>	<b>2,087,078</b>
Ավելացում	242,381	415,255	76,545	174,551		2,525	911,257
Օտարում			97,023				97,023
Արժեզրկում							-
Դուրս գրում							-
<b>Մնացորդը մախորդ ժամանակաշրջանի վերջում</b>	<b>687,347</b>	<b>1,498,312</b>	<b>160,902</b>	<b>536,645</b>	<b>-</b>	<b>18,106</b>	<b>2,901,312</b>
Ավելացում	265,489	212,225	81,589	225,594		438	785,335
Օտարում			122,457				122,457
Վերագնահատումից մաշվածության ճշգրտում	952,836						952,836
Դուրս գրում							-
<b>Մնացորդը հաշվետու ժամանակաշրջանի վերջում</b>	<b>-</b>	<b>1,710,537</b>	<b>120,034</b>	<b>762,239</b>	<b>-</b>	<b>18,544</b>	<b>2,611,354</b>
<b>Ձուտ հաշվեկշռային արժեք</b>							
<b>հաշվետու ժամանակաշրջանի վերջում</b>	<b>7,546,950</b>	<b>1,026,537</b>	<b>139,986</b>	<b>501,174</b>	<b>-</b>	<b>11,855</b>	<b>9,226,502</b>
<b>Մախորդը հաշվետու ժամանակաշրջանի վերջում</b>	<b>7,220,831</b>	<b>1,185,590</b>	<b>309,936</b>	<b>573,900</b>	<b>-</b>	<b>10,890</b>	<b>9,301,147</b>

**Ոչ նյութական ակտիվներ**

	Համակարգչային ծրագրեր	Լիցենզիաներ և վատահագրեր	Հեղինակային իրավունքներ	Այլ ոչ նյութական ակտիվներ	Ոչ նյութական ակտիվ գծով	Ընդամենը
<b>Սկզբնական արժեք</b>						
<b>Մնացորդը մախորդ ժամանակաշրջանի սկզբում</b>	<b>157,192</b>	<b>252,210</b>	<b>-</b>	<b>76,178</b>	<b>-</b>	<b>485,580</b>
Ավելացում	(9,874)	587,141		(23,341)	4,847	558,773
Օտարում						-
Արժեզրկում						-
Վերագնահատում						-
<b>Մնացորդը մախորդ ժամանակաշրջանի վերջում</b>	<b>147,318</b>	<b>839,351</b>	<b>-</b>	<b>52,837</b>	<b>4,847</b>	<b>1,044,353</b>
Ավելացում	-	246,368		-	91,930	338,298
Օտարում						-
Վերագնահատում*						-
Արժեզրկում						-
Վերագնահատումից մաշվածության ճշգրտում						-
<b>Մնացորդը հաշվետու ժամանակաշրջանի վերջում</b>	<b>147,318</b>	<b>1,085,719</b>	<b>-</b>	<b>52,837</b>	<b>96,777</b>	<b>1,382,651</b>
<b>Կուտակված մաշվածություն</b>						
<b>Մնացորդը մախորդ ժամանակաշրջանի սկզբում</b>	<b>32,223</b>	<b>65,767</b>	<b>-</b>	<b>23,341</b>	<b>-</b>	<b>121,331</b>
Ավելացում	(31,947)	(65,480)		(23,341)		(120,768)
Օտարում						-
Արժեզրկում						-
Վերագնահատում						-
<b>Մնացորդը մախորդ ժամանակաշրջանի վերջում</b>	<b>276</b>	<b>287</b>	<b>-</b>	<b>-</b>	<b>-</b>	<b>563</b>
Ավելացում	62	33,427				33,489
Օտարում						-
Վերագնահատումից մաշվածության ճշգրտում						-
Արժեզրկում						-
<b>Մնացորդը հաշվետու ժամանակաշրջանի վերջում</b>	<b>338</b>	<b>33,714</b>	<b>-</b>	<b>-</b>	<b>-</b>	<b>34,052</b>
<b>Ձուտ հաշվեկշռային արժեք</b>						
<b>Հաշվետու ժամանակաշրջանի վերջում</b>	<b>146,980</b>	<b>1,052,005</b>	<b>-</b>	<b>52,837</b>	<b>96,777</b>	<b>1,348,599</b>
<b>Մախորդը հաշվետու ժամանակաշրջանի վերջում</b>	<b>147,042</b>	<b>839,064</b>	<b>-</b>	<b>52,837</b>	<b>4,847</b>	<b>1,043,790</b>

**Ծանոթագրություն 21. «Հետաձգված հարկային ակտիվներ»**

Հետաձգված հարկային ակտիվների շարժը	Հաշվետու ժամանակաշրջան	Մախորդ ժամանակաշրջան
<b>Մնացորդը ժամանակաշրջանի սկզբում</b>	149,158	
Ավելացում		149,158
Նվազում		
<b>Մնացորդը ժամանակաշրջանի վերջում</b>	<b>149,158</b>	<b>149,158</b>

**Ծանոթագրություն 22. «Այլ ակտիվներ»**

Բանկային գործառնությունների գծով ստացվելիք գումարներ	Հաշվետու ժամանակաշրջան	Մախորդ ժամանակաշրջան
Ստացվելիք շահաբաժիններ	0	0
Հավատարմագրային կառավարման գործառնությունների գծով ստացվելիք գումարներ	0	0
Այլ գործառնություններից ստացվելիք գումարներ	1,243,386	343,945
<b>Ընդամենը</b>	<b>1,243,386</b>	<b>343,945</b>
Բանկային գործառնությունների գծով հնարավոր կորուստների պահուստ (ծանոթ. 7)		-3,439
<b>«Բանկային գործառնությունների գծով ստացվելիք զուտ գումարներ</b>	<b>1,243,386</b>	<b>340,506</b>

Դեբիտորական պարտքեր և կանխավճարներ	Հաշվետու ժամանակաշրջան	Մախորդ ժամանակաշրջան
Դեբիտորական պարտքեր բյուջեի գծով	9,558	9,447
Դեբիտորական պարտքեր մատակարարների գծով		
Կանխավճարներ աշխատակիցներին	1,291	
Կանխավճարներ մատակարարներին	378,464	340,456
Կանխավճարներ և գերավճարներ բյուջեի և պարտադիր սոցիալական ապահովագրության վճարների գծով	465,053	372,640
Այլ դեբիտորական պարտքեր և կանխավճարներ	6,285,627	7,805,660
<b>Ընդամենը</b>	<b>7,139,993</b>	<b>8,528,203</b>
Այլ ակտիվների գծով հնարավոր կորուստների պահուստ (ծանոթ. 7)	-143,349	-99,045
<b>Ընդամենը</b>	<b>6,996,644</b>	<b>8,429,158</b>
<b>Այլ ակտիվներ</b>		
Պահեստ	262,889	315,802

Բռնագանձված գրավ	5,824,128	5,087,665
Այլազա ժամանակաշրջանի ծախսեր	34,867	7,323
Այլ ակտիվներ	81,465	47,686
Այլ ակտիվների գծով հնարավոր կորուստների պահուստ (ծանոթ. 7)		-3,892
<b>Ընդամենը</b>	<b>6,203,349</b>	<b>5,454,584</b>
<b>Ընդամենը այլ ակտիվներ</b>	<b>14,443,379</b>	<b>14,224,248</b>

**Ծանոթագրություն 23. «Պարտավորություններ քանկերի և այլ ֆինանսական կազմակերպությունների նկատմամբ»**

Ընթացիկ հաշիվներ	Հաշվետու ժամանակաշրջան	Նախորդ ժամանակաշրջան
ՀՀ քանկերի	163	162
BBB-(Baa3) և բարձր վարկանիշ ունեցող քանկերի		
BBB-(Baa3)-ից ցածր վարկանիշ ունեցող և վարկանիշ չունեցող քանկերի		
Հաշվեցրված տոկոսներ		
<b>Ընդամենը</b>	<b>163</b>	<b>162</b>
<b>Սիջբանկային վարկեր և ավանդներ, այլ</b>		
<b>ՀՀ կենտրոնական բանկ</b>		
- վարկեր *	12,339,610	12,455,314
- ռեպո (հետգնման) պայմանագրեր	24,469,985	18,515,973
- ավուպ		
- այլ		
<b>ՀՀ քանկեր</b>		
- վարկեր և ավանդներ	4,135,509	4,155,365
- ֆինանսական լիզինգ		
- ռեպո (հետգնման) պայմանագրեր	0	1,456,018
- այլ		
<b>BBB-(Baa3) և բարձր վարկանիշ ունեցող քանկեր</b>		
- վարկեր և ավանդներ		
- ֆինանսական լիզինգ		
- ռեպո (հետգնման) պայմանագրեր		
- ավուպ		
- այլ		
<b>BBB-(Baa3)-ից ցածր վարկանիշ ունեցող և վարկանիշ չունեցող քանկեր</b>		
- վարկեր և ավանդներ		
- ֆինանսական լիզինգ		
- ռեպո (հետգնման) պայմանագրեր		
- ավուպ	0	144
- այլ	0	
<b>Հաշվեցրված տոկոսներ</b>	<b>146,143</b>	<b>120,890</b>
<b>Ընդամենը</b>	<b>41,091,247</b>	<b>36,703,704</b>
<b>Ֆինանսական կազմակերպություններ</b>		
- ընթացիկ հաշիվներ	63,574	197,398
- վարկեր և ավանդներ	20,358,142	18,754,672
- ռեպո (հետգնման) պայմանագրեր		
- ավուպ		10,871
- այլ	14,975	20,039
<b>Հաշվեցրված տոկոսներ</b>	<b>181,821</b>	<b>195,294</b>
<b>Ընդամենը</b>	<b>20,618,512</b>	<b>19,178,274</b>
<b>Ընդամենը պարտավորություններ քանկերի և ֆինանսական կազմակերպությունների նկատմամբ</b>	<b>61,709,922</b>	<b>55,882,140</b>

31.12.2013թ. դրությամբ ՀՀ կենտրոնական բանկից ստացված վարկերում ներառված են մաս միջազգային ծրագրերով իրականացվող վարկավորման գումարները- 3.888.931 հազ.դրամ և դրանց գծով հաշվեցրված տոկոսների գումարները – 91.811 հազ.դրամ

**Ծանոթագրություն 24. «Պարտավորություններ հաճախորդների նկատմամբ»**

ՀՀ կառավարության և տեղական ինքնակառավարման մարմինների նկատմամբ	Հաշվետու ժամանակաշրջան	Նախորդ ժամանակաշրջան
Ընթացիկ հաշիվներ	160,262	233,321
Ժամկետային ավանդներ		
Վարկեր	4,502,289	4,236,809
Ռեպո (հետգնման) պայմանագրեր		
Սվուպ		
Այլ	37,937	34,644
Հաշվարկված տոկոսներ	16,770	15,022
<b>Ընդամենը</b>	<b>4,717,258</b>	<b>4,519,796</b>
<b>ՀՀ ռեզիդենտ իրավաբանական անձանց, հիմնարկների</b>		
Ընթացիկ հաշիվներ	9,200,591	8,003,525
Ժամկետային ավանդներ	3,732,258	7,318,237
Ռեպո (հետգնման) պայմանագրեր		
Սվուպ		
Այլ	396,274	871
Հաշվարկված տոկոսներ	23,209	47,405
<b>Ընդամենը</b>	<b>13,352,332</b>	<b>15,370,038</b>
<b>Ոչ ռեզիդենտ իրավաբանական անձանց, հիմնարկների</b>		
Ընթացիկ հաշիվներ	11,727,436	4,049,534
Ժամկետային ավանդներ	16,950,346	186,749
Ռեպո (հետգնման) պայմանագրեր		
Սվուպ		110,071
Այլ	308,196	46,253
Հաշվարկված տոկոսներ	24,833	3,201
<b>Ընդամենը</b>	<b>29,010,811</b>	<b>4,395,808</b>
<b>ՀՀ ռեզիդենտ անհատ ձեռնարկատերերի նկատմամբ</b>		
Ընթացիկ հաշիվներ	61,701	55,075
Ժամկետային ավանդներ		
Ռեպո (հետգնման) պայմանագրեր		
Սվուպ		
Այլ		

Հաշվարկված տոկոսներ		
<b>Ընդամենը</b>	<b>61,701</b>	<b>55,075</b>
<b>Ոչ ռեզիդենտ անհատ ձեռնարկատերերի նկատմամբ</b>		
Ընթացիկ հաշիվներ	61	
Ժամկետային ավանդներ		
Ռեալ (հետգնման) պայմանագրեր		
Սվոպ		
Այլ		
Հաշվարկված տոկոսներ		
<b>Ընդամենը</b>	<b>61</b>	<b>0</b>
<b>ՀՀ ռեզիդենտ ֆիզիկական անձանց նկատմամբ</b>		
Ընթացիկ հաշիվներ	4,635,426	4,465,414
Ժամկետային ավանդներ	59,933,599	61,625,303
Ռեալ (հետգնման) պայմանագրեր		
Սվոպ		
Այլ	42,007	14,753
Հաշվարկված տոկոսներ	550,873	508,052
<b>Ընդամենը</b>	<b>65,161,905</b>	<b>66,613,522</b>
<b>Ոչ ռեզիդենտ ֆիզիկական անձանց նկատմամբ</b>		
Ընթացիկ հաշիվներ	362,037	338,167
Ժամկետային ավանդներ	4,198,674	5,967,554
Ռեալ (հետգնման) պայմանագրեր		
Սվոպ		
Այլ	0	
Հաշվարկված տոկոսներ	21,565	151,295
<b>Ընդամենը</b>	<b>4,582,276</b>	<b>6,457,016</b>

<b>Ընդամենը պարտավորություններ հաճախորդների նկատմամբ</b>	<b>116,886,344</b>	<b>97,411,255</b>
--	--------------------	-------------------

Պարտավորությունների ապահովման միջոց հանդիսացող գումարների չափը կազմել է 31.12.2013թ – 34.680,265 հազ.դրամ, 31.12.2012թ- 39.270.469 հազ.դրամ :

2.Կառավարության նկատմամբ ժամկետային պարտավորություններում ներառված են միջազգային ֆինանսական կազմակերպություններից ԳՏՏԶ ծրագրի շրջանակներում և Հազարամյակի մարտահրավեր հիմնադրամի ծրագրի շրջանակներում ներգրավված գումարներ – 1.316.411 հազ.դրամ, հաշվարկված տոկոս -6.140 հազ.դրամ :

**Քանկի ավանդատուների/ժամկետային ավանդներ/ կառուցվածքը ըստ հաճախորդների քանակի հետևյալն է**

	Հաշվետու ժամանակաշրջան	Նախորդ ժամանակաշրջան
ՀՀ ռեզիդենտ իրավաբանական անձինք	51	50
Ոչ ռեզիդենտ իրավաբանական անձինք	2	3
ՀՀ ռեզիդենտ ֆիզիկական անձինք	6,987	6,159
Ոչ ռեզիդենտ ֆիզիկական անձինք	93	85
<b>Ընդամենը</b>	<b>7,133</b>	<b>6,297</b>

**Ծանոթագրություն 26. «Առևտրային նպատակներով պահվող պարտավորություններ»**

Առևտրային նպատակներով պահվող պարտավորություն	Հաշվետու ժամանակաշրջան	Նախորդ ժամանակաշրջան
Առևտրային նպատակներով պահվող ածանցյալ		
Ֆյուչերս		
Ֆորվարդ		
օպցիոն		
ավոպ		
այլ		
Հեջավորման ածանցյալ գործիքներ		
Այլ	15,482,300	11,868,589
<b>Ընդամենը</b>	<b>15,482,300</b>	<b>11,868,589</b>

**Ծանոթագրություն 27. «Վճարվելիք գումարներ»**

Վճարվելիք գումարներ	Հաշվետու ժամանակաշրջան	Նախորդ ժամանակաշրջան
Շահաբաժիններ		
Հավատարմագրային կառավարման պայմանագրերով		
Ավանդների ապահովագրության գծով	33,159	35,357
Այլ		
<b>Ընդամենը</b>	<b>33,159</b>	<b>35,357</b>

**Ծանոթագրություն 28. «Հետաձգված հարկային պարտավորություններ»**

Հետաձգված հարկային պարտավորությունների շարժը	Հաշվետու ժամանակաշրջան	Նախորդ ժամանակաշրջան
Մնացորդը ժամանակաշրջանի սկզբում	230,756	230,756
Ավելացում	432,150	46,382
Նվազում	-230,756	-230,756
<b>Մնացորդը ժամանակաշրջանի վերջում</b>	<b>432,150</b>	<b>46,382</b>

**Ծանոթագրություն 29. «Այլ պարտավորություններ»**

Այլ պարտավորություններ	Հաշվետու ժամանակաշրջան	Նախորդ ժամանակաշրջան
------------------------	------------------------	----------------------



Հաշվարկային պարտավորություններ չեկերով և այլ վճարային փաստաթղթերով	6554	
Հաշվարկային պարտավորություններ ակրեդիտիվների գծով		48,212
Այլ հաշվարկներ գծով		
Կրեդիտորական պարտքեր բյուջեի գծով		
- շահութահարկի գծով	365,794	
- ԱԱՀ-ի գծով	15,019	6,677
- այլ հարկերի ու տուրքերի գծով	154,785	153,102
- սոցիալական ապահովագրության վճարումների գծով	3,061	24,833
Պարտավորություններ աշխատակիցների նկատմամբ աշխատավարձի գծով	74,583	86,462
Կրեդիտորական պարտքեր մատակարարների նկատմամբ	95,791	156,755
Կրեդիտորական պարտքեր կանոնադրական կապիտալի համարման գծով		
Այլ պարտավորություններ	35,934	36,014
<b>Մնացորդը ժամանակաշրջանի վերջում</b>	<b>751,521</b>	<b>512,055</b>

**Ծանոթագրություն 30. «Կանոնադրական կապիտալ»**

- ա) բանկի գրանցված և ամբողջությամբ վճարված բաժնետիրական կապիտալ – 17.500.000 հազ.դրամ,
- բ) բանկի թողարկված և տեղաբաշխված սովորական բաժնետոմսերի բանակը-35.000 հատ, անվանական արժեքը –500.000 հազ.դրամ
- գ) հաշվետու ժամանակաշրջանի վերջի դրությամբ բանկի նշանակալից մասնակիցներն են՝

Նշանակից մասնակցի անունը/անվանումը	Բանկում ունեցած մասնակցության գումարը	Բանկում ունեցած մասնակցության չափը տոկոսային հարաբերությամբ	Մասնակցի գործունեության և տեսակը (ըրազարանական անձանց համար)
ԶԻՒՍՏԻ ՍԵՆԵՋՍԵՆԹ ԸՆԿԵՐՈՒԹՅՈՒՆ	17,500,000	100	Օրենքով չարգելված գործունեություն
	<b>17,500,000</b>		

**Ծանոթագրություն 32. «Վերագնահատման և վերաչափման պահուստներ, կապիտալի այլ տարրեր»**  
**«Վերագնահատման և վերաչափման պահուստներ»**

Այս ծանոթագրության տարրերն են՝

Վերագնահատման պահուստներ	Հաշվետու ժամանակաշրջան	Նախորդ ժամանակաշրջան
Վաճառքի համար նախատեսված ներդրումների վերագնահատումից առաջացած չիրացված		
Հիմնական միջոցների վերագնահատման պահուստ		
Այլ պահուստներ		
<b>Ընդամենը վերագնահատման պահուստներ</b>	<b>-</b>	<b>-</b>

**«Մեփական կապիտալի այլ տարրեր»**

**Պահուստներ**

Պահուստներ	Հաշվետու ժամանակաշրջան	Նախորդ ժամանակաշրջան
Գլխավոր պահուստ		
Սկզբնական մնացորդ	309,357	264,688
Ավելացում		44,669
Նվազում		
<b>Վերջնական մնացորդ</b>	<b>309,357</b>	<b>309,357</b>

Այլ պահուստներ	Հաշվետու ժամանակաշրջան	Նախորդ ժամանակաշրջան
Սկզբնական մնացորդ	197,987	87,377
Ավելացում	4,632,728	8,420,872
Նվազում	3,235,343	8,310,262
<b>Վերջնական մնացորդ</b>	<b>1,595,372</b>	<b>197,987</b>

**Ծանոթագրություն 33. «Չբաշխված շահույթ»**

Չբաշխված շահույթ	Հաշվետու ժամանակաշրջան	Նախորդ ժամանակաշրջան
Սկզբնական մնացորդ	2,779,049	4,680,459
Ավելացում	2,568,029	(1,856,741)
Նվազում		44,669
<b>Վերջնական մնացորդ</b>	<b>5,347,078</b>	<b>2,779,049</b>

**Ծանոթագրություն 34. «Պահուստներ, պայմանական դեպքեր և պոտենցիալ պարտավորություններ»**

Պահուստներ	Հաշվետու ժամանակաշրջան	Նախորդ ժամանակաշրջան
Սկզբնական մնացորդ	197,260	216,427
Պահուստի կատարված մասհանումներ	75,223	324,894
Պահուստի օգտագործում	(272,483)	(344,061)
Պահուստի կատարված գույտ մասհանումներ	(197,260)	(19,167)
<b>Վերջնական մնացորդ</b>	<b>-</b>	<b>197,260</b>

Բանկի իրավական պարտավորությունները

Բանկը իր գործունեությունը ծավալում է օրենսդրությամբ նախատեսված պահանջների շրջանակներում և իր իրավական պարտավորությունների գծով լրացուցիչ պահուստավորումների անհրաժեշտություն չկա:

**Բանկի հարկային պարտավորությունները**

Բանկն ամբողջությամբ կատարել է իր հարկային պարտավորությունները և իր հարկային պարտավորությունների գծով լրացուցիչ պահուստավորումների անհրաժեշտություն չկա:

**Վարկային ռիսկ պարունակող հետհաշվեկշռային հոդվածների գծով բանկի պայմանական պարտավորությունները**

	Հաշվետու ժամանակաշրջան	Նախորդ ժամանակաշրջան
Չօգտագործված վարկային գծեր	4,694,542	4,155,831
Տրամադրված երաշխիքներ	18,048,213	11,244,852
Տրամադրված ակրեդիտիվներ		48,212
Նշված հոդվածների գծով պահուստ (ծանոթ. 7)		(197,260)
<b>Վերջնական մնացորդ</b>	<b>22,742,755</b>	<b>15,251,635</b>

**Պարտավորություններ գործառնական վարձակալության գծով**

Վարձակալված տարածքներն են՝

- Երևան, Արթուրյան 43 – Երևան մասնաճյուղ
- Երևան, Արցախի փ 23/6 – Արցախ մասնաճյուղ
- Թալին, Գալի 1 - Թալին մասնաճյուղ
- Երևան, Նորազավիթ 1փ.93/1 - Նորազավիթ մասնաճյուղ
- Ստեփանակերտ, – Խաչեն մասնաճյուղ

**Գործառնական վարձակալության գծով վճարվելիք ապագա ընդհանուր նվազագույն վարձավճարների կառուցվածքը.**

(հազ. դրամ)

Նվազագույն վարձավճարների կառուցվածքը	Արտարժույթին համարժեք դրամով վճարման ենթակա	ՀՀ դրամով վճարման ենթակա
Մինչև 1 տարի		24,186
1-5 տարի		41,249
5-10 տարի		18,720
<b>Ընդամենը</b>		<b>84,155</b>

**Ծանոթագրություն 35. «Գործարքներ կապակցված կողմերի հետ»**

Բանկի կապակցված կողմերի հետ գործարքները իրականացվել են շուկայում գործող պայմաններից և տոկոսադրույքներից ելնելով

Պահանջներ այլ բանկերի նկատմամբ	Հաշվետու ժամանակաշրջան	Նախորդ ժամանակաշրջան
Մնացորդը առ 1 հունվարի		
Տարվա ընթացքում ավելացում		
Տարվա ընթացքում նվազում	-	-

Հաճախորդներին տրված վարկեր և փոխառություններ	Հաշվետու ժամանակաշրջան	Նախորդ ժամանակաշրջան
	<b>01.01.13-31.12.13</b>	<b>01.01.12-31.12.12</b>
Մնացորդը առ 1 հունվարի	3,236,279	10,301,377
Տարվա ընթացքում տրամադրված վարկեր և փոխառություններ	3,789,692	4,627,344
Տարվա ընթացքում մարված վարկեր և փոխառություններ	5,018,699	11,692,442
<b>Մնացորդ</b>	<b>2,007,272</b>	<b>3,236,279</b>
Տոկոսային եկամուտ	318,010	939,946

Վարկերը տրամադրված են բանկի ղեկավարներին, նրանց հետ փոխկապակցված անձանց:

Պարտավորություններ հաճախորդների նկատմամբ	Հաշվետու ժամանակաշրջան	Նախորդ ժամանակաշրջան
	<b>01.01.13-31.12.13</b>	<b>01.01.12-31.12.12</b>
Մնացորդը առ 1 հունվարի	2,256,878	897,793
Տարվա ընթացքում ստացված գումարներ	166,524,152	54,051,770
Տարվա ընթացքում վճարված գումարներ	142,719,337	52,692,685
<b>Մնացորդ</b>	<b>26,061,693</b>	<b>2,256,878</b>
Տոկոսային ծախս	314,242	170,983

Բանկի ղեկավարությանը վճարված աշխատավարձ և դրան հավասարեցված վճարներ	Հաշվետու ժամանակաշրջան	Նախորդ ժամանակաշրջան
	<b>01.01.13-31.12.13</b>	<b>01.01.12-31.12.12</b>
Բանկի խորհրդին		
- աշխատավարձ	73,361	24,180
- պարգևատրում		

Բանկի գործադիր մարմնին		
- աշխատավարձ	241,815	210,536
- պարգևատրում	840	25
Բանկի ներքին ատոլիային		
- աշխատավարձ	60,403	45,317
- պարգևատրում	3,500	850
<b>Ընդամենը</b>	<b>379,918</b>	<b>280,908</b>

**Ծանոթագրություն 36. «Ֆինանսական ռիսկերի վերաբերյալ նվազագույն քաջահայտումներ»**

**.1 Վարկային ռիսկ**

Վարկային ռիսկերի կառավարման գլխավոր խնդիր Բանկի համար հանդիսանում է վարկային ռիսկերի ժամանակին (երբեմն, նույնիսկ, նախքան վարկի ստանալուց) քաջահայտումը, գնահատումը և դրանց նվազեցման ուղղությամբ համապատասխան քայլերի իրականացումը: Բանկում վարկային ռիսկը գնահատվում է ինչպես յուրաքանչյուր վարկառուի, այնպես էլ ամբողջ վարկային պորտֆելի գծով:

Բանկի կողմից մշակված համապատասխան մեթոդաբանության համաձայն՝ նախքան վարկի տրամադրումը, գնահատվում է պոտենցիալ վարկառուի վարկունակությունը: Վարկային ռիսկի կանխարգելման տեսանկյունից, վարկավորման ժամանակ էապես կարևորվում է այնպիսի սկզբունքների պահպանումը, ինչպիսիք են վարկի ապահովվածությունը ու նպատակայնությունը: Վարկի տրամադրումից հետո, վարկային պայմանագրի գործողության ամբողջ ընթացքում, Բանկի կողմից իրականացվում է վարկի մոնիթորինգ՝ վարկառուի վճարունակությունը և վարկի ապահովվածությունը պարբերաբար գնահատելու և հնարավոր վարկային ռիսկի զգայման ուղղությամբ համապատասխան քայլեր ձեռնարկելու նպատակով:

Պարբերաբար վերաուժեցվում է ենթարկվում նաև Բանկի ընդհանուր վարկային պորտֆելը՝ ըստ տնտեսության ճյուղերի, հաճախորդների և վարկատեսակների, պորտֆելի դիվերսիֆիկացիան և որակը ապահովելու նպատակով: Բանկի խորհրդի կողմից հաստատված համապատասխան մեթոդի իրականացման ակտիվ աստիճանով են վարկային ռիսկը զգալի մեղման կապով մեթոդաբանության մոնիթորինգ (տնտեսության մեկ ճյուղի գծով ռիսկի առավելագույն չափի, վարկային ընդհանուր ռիսկի առավելագույն չափի, վարկային պորտֆելի որակի ռիսկի առավելագույն չափի, վարկային պորտֆելի որակի ռիսկի առավելագույն չափի)՝ ըստ առանձին վարկատեսակների, մեկ փոխառուի գծով ռիսկի առավելագույն չափի, խոշոր փոխառուների գծով ռիսկի առավելագույն չափի, Բանկի հետ կապված մեկ անձի գծով ռիսկի առավելագույն չափի, Բանկի հետ կապված բոլոր անձանց գծով ռիսկի առավելագույն չափի և այլն (վերջիններս ավելի խիստ են, քան ՀՀ կենտրոնական բանկի կողմից սահմանված համապատասխան մոնիթորինգը):

Վարկային ռիսկի զգայման գործում Բանկում խիստ կարևորվում է նաև Վարկային կոմիտեի գործունեությունը: Վարկային կոմիտեն հանդիսանում է Բանկի վարկային քաղաքականությունը իրականացնող մարմին, որի նպատակն է Բանկի վարկային գործունեության կառավարումը և որակյալ վարկային պորտֆելի մեղմությունը: Վարկային կոմիտեի հիմնական խնդիրն է կայացնել վարկային ռիսկ պարունակող գործարքների իրականացման և սպասարկման հետ կապված մասնագիտական կրիզիս արձանագրային կամ վերջնական որոշում:

**Աշխարհագրական կենտրոնացումներ**

31.12.2012

Հողվածի անվանումը	ՀՀ	ԱՊՀ երկրներ	ՏՀՁԿ երկրներ	Ոչ ՏՀՁԿ երկրներ	Ընդամենը
<b>Ակտիվներ</b>					
Կանխիկ դրամական միջոցներ և մնացորդներ ՀՀ ԿԲ-	12,114,301				12,114,301
Պահանջներ բանկերի և այլ ֆին. կազմ. նկատմամբ	1,766,405	364,677	2,479,525	283,454	4,894,061
Առևտրային նպատակով պահվող ֆինանսական գործիքներ	11,868,589				11,868,589
Հաճախորդներին տրված վարկեր և փոխատվություններ	101,446,363	493,817	491,978	21,841,062	124,273,220
Վաճառքի համար մատչելի արժեթղթեր	8,803,105		10,230		8,813,335
Մինչև մարման ժամկետը պահվող արժեթղթեր	33,502				33,502
Այլ ակտիվներ	7,587,457	187,415	74,793	6,374,583	14,224,248
<b>Ընդամենը ակտիվներ</b>	<b>143,619,722</b>	<b>1,045,909</b>	<b>3,056,526</b>	<b>28,499,099</b>	<b>176,221,256</b>
<b>Պարտավորություններ</b>					
Պարտավորություններ բանկերի և այլ ֆին. կազմ.	47,670,764	8,211,376			55,882,140
Պարտավորություններ հաճախորդների նկատմամբ	86,604,684	793,639	1,798,508	8,214,424	97,411,255
Առևտրային նպատակով պահվող ֆինանսական				11,868,589	11,868,589
Այլ պարտավորություններ	358,913	97,874	8,889	46,379	512,055
<b>Ընդամենը պարտավորություններ</b>	<b>134,634,361</b>	<b>9,102,889</b>	<b>1,807,397</b>	<b>20,129,392</b>	<b>165,674,039</b>
<b>Ձուտ դիրք</b>	<b>8,985,361</b>	<b>(8,056,980)</b>	<b>1,249,129</b>	<b>8,369,707</b>	<b>10,547,217</b>

31.12.2013

Հողվածի անվանումը	ՀՀ	ԱՊՀ երկրներ	ՏՀՁԿ երկրներ	Ոչ ՏՀՁԿ երկրներ	Ընդամենը
<b>Ակտիվներ</b>					
Կանխիկ դրամական միջոցներ և մնացորդներ ՀՀ ԿԲ-ում	34,732,320				34,732,320
Պահանջներ բանկերի և այլ ֆին. կազմ. նկատմամբ	1,446,217	292,760	2,500,195	209,579	4,448,751
Առևտրային նպատակով պահվող ֆինանսական գործիքներ	15,482,300				15,482,300
Հաճախորդներին տրված վարկեր և փոխատվություններ	104,751,334	259,130	708,773	24,916,532	130,635,769
Վաճառքի համար մատչելի արժեթղթեր	9,562,380		9,226		9,571,606
Մինչև մարման ժամկետը պահվող արժեթղթեր					
Այլ ակտիվներ	8,751,516	217,330	3,340	5,471,193	14,443,379
<b>Ընդամենը ակտիվներ</b>	<b>174,726,067</b>	<b>769,220</b>	<b>3,221,534</b>	<b>30,597,304</b>	<b>209,314,125</b>
<b>Պարտավորություններ</b>					
Պարտավորություններ բանկերի և այլ ֆին. կազմ.	54,686,221	7,018,129	4,796	776	61,709,922
Պարտավորություններ հաճախորդների նկատմամբ	100,270,201	511,706	1,778,398	14,326,039	116,886,344
Առևտրային նպատակով պահվող ֆինանսական				15,482,300	15,482,300
Այլ պարտավորություններ	697,946	48,707	4,868		751,521
<b>Ընդամենը պարտավորություններ</b>	<b>155,654,368</b>	<b>7,578,542</b>	<b>1,788,062</b>	<b>29,809,115</b>	<b>194,830,087</b>
<b>Ձուտ դիրք</b>	<b>19,071,699</b>	<b>(6,809,322)</b>	<b>1,433,472</b>	<b>788,189</b>	<b>14,484,038</b>

**ՏՀՁԿ\* Տնտեսական Համագործակցության և Չարգացման Կազմակերպություն**

Վարկային ռիսկ պարունակող ակտիվների վերաբերյալ ըստ տնտեսության սեգմենտների և ռիսկայնության

31.12.2012

Ակտիվներ	Աշխատող ակտիվներ		Չաշխատող ակտիվներ		
	Ստանդարտ/ Ոչ ռիսկային	Հսկվող/ Ռիսկային	Ոչ ստանդարտ/ Միջին ռիսկային	Կասկածելի/ Բարձր ռիսկային	Ամհուսայի
<b>Վարկեր և փոխատվություններ այդ թվում՝</b>	<b>119,516,378</b>	<b>3,228,794</b>	<b>971,788</b>	<b>556,260</b>	
	<b>26,526</b>	<b>232</b>	<b>69</b>	<b>43</b>	<b>0</b>
1. Արդյունաբերություն	գումար	23,349,072	270,694	5,238	
	քանակ	174	5	1	
2. Գյուղատնտեսություն	գումար	3,633,845	600,299	19,536	8,926
	քանակ	474	13	4	3
3. Կինոարտություն	գումար	13,381,885	3,593	70,754	315,851
	քանակ	192	1	1	4
4. Տրանսպորտ և կապ	գումար	3,981,711	21,575		
	քանակ	47	1		

5. Առևտուր	գումար	9,320,221	1,433,133	735,108	184,052
	բանակ	267	7	4	10
6. Հանրային սնունդ և սպասարկման այլ ոլորտներ	գումար	7,423,167			9,481
	բանակ	123			1
7. Ֆինանսական հատված	գումար				
	բանակ				
8. Սպառողական վարկեր, /ներառյալ վարկային քարտեր/ այլ թվում	գումար	8,966,548	157,416	46,560	7,503
	բանակ	22,544	156	45	19
9. Տնտեսության այլ ճյուղեր	գումար	36,116,506	614,174	66,519	11,478
	բանակ	577	27	6	2
10. Հիփոթեքային վարկեր	գումար	13,343,423	127,910	28,073	18,969
	բանակ	2,128	22	8	4
Դեբիտորական պարտքեր	գումար	<b>13,739,858</b>	<b>3,479</b>	<b>3,083</b>	<b>2,763</b>
	բանակ	<b>2,338</b>	<b>308</b>	<b>419</b>	<b>166</b>
Ինվեստիցիոն արժեթղթեր	գումար	<b>63,394</b>			
	բանակ	<b>4</b>			
Հետաշվեկշռային հոդվածներ,	գումար	<b>15,232,871</b>	<b>18,641</b>	<b>118</b>	<b>5</b>
	բանակ	<b>6,027</b>	<b>51</b>	<b>6</b>	<b>3</b>
այլ թվում՝ երաշխիքներ	գումար	11,086,412	4,950		
	բանակ	280	3		
ակրեդիտիվներ	գումար	47,730			
	բանակ	1			

31.12.2013

Ակտիվներ	Աշխատող ակտիվներ	Չաշխատող ակտիվներ			
		Ստանդարտ/ Ոչ ռիսկային	Հսկվող/ Ռիսկային	Ոչ ստանդարտ/ Միջին ռիսկային	Կասկածելի/ Բարձր ռիսկային
<b>Վարկեր և փոխառություններ այլ թվում՝</b>	<b>125,345,418</b>	<b>3,269,640</b>	<b>1,637,460</b>	<b>383,251</b>	
	<b>35,912</b>	<b>974</b>	<b>332</b>	<b>117</b>	
1. Գյուղատնտեսություն, անտառային տնտեսություն և ձկնորսություն	գումար	3,416,539	264,527	86,077	32,392
	բանակ	380	16	20	9
2. Հանրագործական արդյունաբերություն և բազմահանրերի շահագործում	գումար	9,053,896		22,993	
	բանակ	29		1	
3. Մշակող արդյունաբերություն	գումար	13,064,637	17,941	11,380	
	բանակ	103	4	3	
4. Էլեկտրականության, գազի, գոտրշու և լավորակ օդի մատակարարում	գումար	2,652,728			
	բանակ	19			
5. Ջրամատակարարում, կոյուղի, բափոմների կառավարում և վերամշակում	գումար	128,215			
	բանակ	6			
6. Երկաթուղիներ	գումար	12,928,456	306,724	40,429	202,633
	բանակ	87	15	1	1
7. Առևտուր	գումար	20,772,841	711,664	742,532	34,125
	բանակ	196	5	7	5
8. Փոխադրումներ և պահեստային տնտեսություն	գումար	7,142,195		11,646	2,192
	բանակ	22		1	2
9. Կեցության և հանրային սննդի կազմակերպում	գումար	7,100,050	15,288		1,196
	բանակ	60	1		1
10. Տեղեկատվություն և կապ	գումար	563,556			
	բանակ	31			
11. Ֆինանսական և ապահովագրական գործունեություն	գումար				
	բանակ				
12. Մասնագիտական, գիտական և տեխնիկական	գումար	109,469			
	բանակ	5			
13. Կրթություն	գումար	70,034			
	բանակ	18			
14. Առողջապահություն	գումար	239,092			
	բանակ	8			
15. Մշակույթ, զվարճություն, հանգիստ	գումար	350,469			
	բանակ	5			
16. Տնտեսության այլ ճյուղեր	գումար	18,687,686		308	
	բանակ	21		1	
17. Հիպոթեկային վարկեր	գումար	11,471,917	306,337	153,769	33,870
	բանակ	1,981	49	18	13
18. Սպառողական և այլ վարկեր	գումար	17,593,638	1,647,159	568,326	76,843
	բանակ	32,941	884	280	86
Դեբիտորական պարտքեր	գումար	<b>8,591,346</b>	<b>137,550</b>	<b>247,501</b>	<b>7,170</b>
	բանակ	<b>3,222</b>	<b>94</b>	<b>131</b>	<b>78</b>
Ինվեստիցիոն արժեթղթեր	գումար	<b>37,725</b>			
	բանակ	<b>3</b>			
Հետաշվեկշռային հոդվածներ,	գումար	<b>22,587,123</b>	<b>35,062</b>	<b>86,303</b>	<b>34,236</b>
	բանակ	<b>13,614</b>	<b>175</b>	<b>23</b>	<b>5</b>
այլ թվում՝ երաշխիքներ	գումար	17,901,145	27,077	32,240	34,150
	բանակ	289	4	1	3
ակրեդիտիվներ	գումար				
	բանակ				

Վարկային պոտենցիալ վերլուծությունը ըստ տարածաշրջանների և ռիսկայնության

31.12.2012

Վարկեր և փոխառություններ այլ թվում՝	Աշխատող ակտիվներ	Չաշխատող ակտիվներ			
		Ստանդարտ/ Ոչ ռիսկային	Հսկվող/ Ռիսկային	Ոչ ստանդարտ/ Միջին ռիսկային	Կասկածելի/ Բարձր ռիսկային
<b>Վարկեր, այլ թվում՝</b>					
1. ՀՀ ռեզիդենտներին		96,808,535	3,109,780	971,788	556,260
2. Ոչ ռեզիդենտներին		22,707,843	119,014		
<b>Ընդամենը</b>		<b>119,516,378</b>	<b>3,228,794</b>	<b>971,788</b>	<b>556,260</b>

31.12.2013

Ակտիվներ	Աշխատող ակտիվներ	Չաշխատող ակտիվներ				
		Վարկեր, այդ թվում՝	Տուանդարա/ Ոչ ռիսկային	Հսկվող/ Ռիսկային	Ոչ ստանդարտ/ Միջին ռիսկային	Կասկածելի/ Բարձր ռիսկային
1. ՀՀ ռեզիդենտներին	99,460,983		3,269,640	1,637,460		383,251
2. Ոչ ռեզիդենտներին	25,884,435					
<b>Ընդամենը</b>	<b>125,345,418</b>		<b>3,269,640</b>	<b>1,637,460</b>		<b>383,251</b>

**31.12.2013թ. վարկային պորտֆելի քանակական ցուցանիշներ՝**

- չաշխատող վարկեր/ ընդհանուր վարկեր 5.51 %
- չաշխատող վարկերի պահուստ/ընդհանուր կապիտալ 5.30 %
- վարկերի գծով պահուստաֆոնդ/ընդհանուր վարկեր 2.09 %
- հնարավոր կորուստների պահուստ/ չաշխատող վարկեր 37.93 %
- խոշոր փոխառություններ/կապիտալ 262.23 %:

**Շուկայական ռիսկ**

**Արտարժույթային ռիսկ**

Բանկում արտարժույթային ռիսկը գնահատվում է միջազգային պրակտիկայում ընդունված VaR (Value at Risk) մոդելով, որը որոշակի հավանականությամբ կամիատեսանում է արտարժույթի՝ ապագայում սպասվող առավելագույն տատանման մակարդակը՝ հաշվարկելով Բանկի հավանական կորստի առավելագույն մեծությունը:

Արտարժույթային ռիսկի գազանան նպատակով Բանկում իրականացվում է արտարժույթային դիրքերի ամենօրյա մոնիթորինգ: Իսկ արտարժույթային

**Բանկի արտարժույթի ռիսկի վերլուծությունն ըստ ֆինանսական ակտիվների և պարտավորությունների.**

	31.12.2012	ՀՀ դրամ	I խմբի արտարժույթ*	II խմբի արտարժույթ**	Ընդամենը
<b>Ակտիվներ</b>					
Կանխիկ դրամական միջոցներ և մնացորդներ ՀՀ ԿԲ-ում		6,947,390	4,935,203	231,708	12,114,301
Պահանջներ բանկերի և այլ ֆին. կազմ. նկատմամբ		233,522	4,215,154	445,385	4,894,061
Առևտրային նպատակով պահվող ֆինանսական գործիքներ		11,868,589			11,868,589
Հաճախորդներին տրված վարկեր և փոխառություններ		55,513,675	68,222,563	536,982	124,273,220
Վաճառքի համար մատչելի ֆին. ակտիվներ		8,813,335			8,813,335
Մինև մարման ժամկետը պահվող ֆին. ակտիվներ		33,502			33,502
Այլ		14,077,484	106,954	39,810	14,224,248
<b>Ընդամենը ակտիվներ</b>		<b>97,487,497</b>	<b>77,479,874</b>	<b>1,253,885</b>	<b>176,221,256</b>
<b>Պարտավորություններ</b>					
Պարտավորություններ բանկերի և այլ ֆին. կազմ. նկատմամբ		46,610,886	9,271,254		55,882,140
Պարտավորություններ հաճախորդների նկատմամբ		23,750,292	71,749,894	1,911,069	97,411,255
Այլ պարտավորություններ		346,375	165,355	325	512,055
<b>Ընդամենը պարտավորություններ</b>		<b>70,707,553</b>	<b>81,186,503</b>	<b>1,911,394</b>	<b>153,805,450</b>
<b>Ձուտ դիրք</b>		<b>26,779,944</b>	<b>(3,706,629)</b>	<b>(657,509)</b>	<b>22,415,806</b>

	31.12.2013	ՀՀ դրամ	I խմբի արտարժույթ*	II խմբի արտարժույթ**	Ընդամենը
<b>Ակտիվներ</b>					
Կանխիկ դրամական միջոցներ և մնացորդներ ՀՀ ԿԲ-ում		12,768,196	21,736,984	227,140	34,732,320
Թանկարժեք մետաղների բանկային ստանդարտացված			8,819		8,819
Պահանջներ բանկերի և այլ ֆին. կազմ. նկատմամբ		411,783	3,668,306	368,662	4,448,751
Առևտրային նպատակով պահվող ֆինանսական գործիքներ		15,482,300			15,482,300
Հաճախորդներին տրված վարկեր և փոխառություններ		57,185,271	73,450,498		130,635,769
Վաճառքի համար մատչելի ֆին. ակտիվներ		9,571,606			9,571,606
Մինև մարման ժամկետը պահվող ֆին. ակտիվներ					-
Այլ		13,578,663	827,980	36,736	14,443,379
<b>Ընդամենը ակտիվներ</b>		<b>108,997,819</b>	<b>99,692,587</b>	<b>632,538</b>	<b>209,322,944</b>
<b>Պարտավորություններ</b>					
Պարտավորություններ բանկերի և այլ ֆին. կազմ. նկատմամբ		50,185,413	11,524,509		61,709,922
Պարտավորություններ հաճախորդների նկատմամբ		29,451,349	86,887,212	547,783	116,886,344
Այլ պարտավորություններ		690,460	61,061		751,521
<b>Ընդամենը պարտավորություններ</b>		<b>80,327,222</b>	<b>98,472,782</b>	<b>547,783</b>	<b>179,347,787</b>
<b>Ձուտ դիրք</b>		<b>28,670,597</b>	<b>1,219,805</b>	<b>84,755</b>	<b>29,975,157</b>

\* «I խմբի արտարժույթի» կազմը՝ ԱՄՆ դոլար, Անգլիական ֆունտ ստերլինգ, Եվրո, Ըվեյարական ֆրանկ, Ռուսկո մետաղական հաշիվ:

\*\* «II խմբի արտարժույթի» կազմը՝ Ռուսական ռուբլի, Ուկրաինական գրիվնյա, ՄԱԷ դիրհամ, Սինգապուրյան Դոլար:

**Բանկի արտարժույթի ռիսկի վերլուծությունն ըստ ածանցյալ ֆինանսական գործիքների տեսակների.**

Ածանցյալ ֆինանսական գործիքների տեսակները	ՀՀ դրամ	I խմբի արտարժույթ*	II խմբի արտարժույթ**	Ընդամենը
Ֆոյերային գործիքների գծով				
- պարտավորություններ				
- պահանջներ				
Ֆորվարդային գործիքների գծով				
- պարտավորություններ				
- պահանջներ				
Օպցիոնների գծով				
- պարտավորություններ				

- պահանջներ				
Սվտյերի գծով				
- պարտավորություններ		2,028,200		2,028,200
- պահանջներ	2,078,750			2,078,750
Այլ ամանյա գործիքների գծով				
- պարտավորություններ				
- պահանջներ				
<b>Ձուտ դիրք ըստ ամանյա ֆինանսական գործիքների</b>	<b>2,078,750</b>	<b>(2,028,200)</b>	<b>-</b>	<b>50,550</b>
<b>Ձուտ բաց դիրք*</b>	<b>2,078,750</b>	<b>(2,028,200)</b>	<b>-</b>	<b>50,550</b>

**Տոկոսադրույքի ռիսկ**

Ակտիվների և պարտավորությունների արդյունավետ կառավարումը ենթադրում է նաև ակտիվների և պարտավորությունների այնպիսի կառավարում, որի արդյունքում Բանկը հնարավորինս կխուսափի տոկոսադրույքի ռիսկից: Բանկում տոկոսադրույքի ռիսկի կառավարման խնդիրն է՝ պահպանել ակտիվների ու պարտավորությունների տոկոսադրույքների սպրեդի և գուտ տոկոսային մարձայի նպատակային մակարդակները: Տոկոսադրույքի ռիսկի կառավարման նպատակով Բանկում ամսական կտրվածքով հաշվարկվում է ինչպես գուտ տոկոսային մարձան, այնպես էլ ակտիվների ու պարտավորությունների տոկոսադրույքների սպրեդը՝ հաշվի առնելով ակտիվների եկամտաբերությունն ու պարտավորությունների ծախսատարությունը, ինչպես նաև վերջիններիս ժամկետայնությունը: Տոկոսադրույքի ռիսկի զգալի մասնաճանաչումը Բանկում գործում են ակտիվների և պարտավորությունների զնազայանման (տոկոսադրույքների սահմանման) հատուկ մշակված մեխանիզմները: Տոկոսադրույքի ռիսկի գնահատման հիմքում ընկած է տոկոսադրույքի նկատմամբ զգայուն ակտիվների և տոկոսադրույքի նկատմամբ զգայուն պարտավորությունների ժամկետայնության ճեղքվածքի (GAP) հաշվարկման մոդելը, որը բույլ է տալիս գնահատել տոկոսադրույքի փոփոխության ազդեցությունը Բանկի սպախող գուտ տոկոսային եկամտի վրա: Բանկում տոկոսադրույքի ռիսկը գնահատվում է նաև դյուրացիայի մոդելով, որը ցույց է տալիս տոկոսադրույքի փոփոխության արդյունքում կապիտալի տեսանկյան արժեքի փոփոխությունը հաշվի առնելով ներգրավված պարտավորությունների և տեղաբաշխված ակտիվների ժամկետայնության անհամապատասխանությունը:

**Հաշվետու ժամանակաշրջանի վերջի դրությամբ տոկոսաբեր/տոկոսակիր ֆինանսական ակտիվների և պարտավորությունների համար գործող միջին տոկոսադրույք**

	Հաշվետու ժամանակաշրջանի տոկոսադրույքներ		Նախորդ հաշվետու ժամանակաշրջանի տոկոսադրույքներ	
	ՀՀ դրամ	Արտարժույթ	ՀՀ դրամ	Արտարժույթ
	%	%	%	%
<b>Ակտիվներ</b>				
Մնացորդներ ՀՀ ԿԲ-ում				
Պահանջներ բանկերի և այլ ֆին. կազմ. նկատմամբ, այլ բժում				
- միջբանկային վարկեր				
- միջբանկային ռեպո				9.00
- միջբանկային ավազ				9.00
Հաճախորդներին տրված վարկեր և փոխառություններ	6-24	13-15	6-24	13-15
Առևտրային նպատակով պահվող և վաճառքի համար մատչելի արժեթղթեր	8.0-13.5		7.5-16.3	
Մինչև մարման ժամկետը պահվող արժեթղթեր			11.00	
<b>Պարտավորություններ</b>				
Պարտավորություններ բանկերի և այլ ֆին. կազմ. նկատմամբ	7.78	8-8.5	9.50	5.00
Պարտավորություններ հաճախորդների նկատմամբ	1-14.5	1-9.5	1-13	1-9.5
Պարտավորություններ բանկի կողմից բողոքարկված արժեթղթերի գծով				

**Իրացվելիության ռիսկ**

Բանկում իրացվելիության կառավարման նպատակն է՝ տեղեղն այնպիսի ֆինանսական կարողությունների ամբողջություն, որը հնարավորություն կառ առանց լուրջ հիմնասնդիրների բավարարելու բոլոր տեսակի կրեդիտորների, ավանդատուների և այլ հաճախորդների օրինական դրամական պահանջները, որոնք կարող են արտագույլված լինել Բանկի հաշվեկշռային և հետհաշվեկշռային հոդվածներում, ինչպես նաև այս ամենի հետ մեկտեղ ապահովել շահութաբերության հնարավոր առավելագույն մակարդակ: Բանկում սահուն իրացվելիության ապահովման և իրացվելիության ռիսկի արդյունավետ կառավարման նպատակով իրականացվում է ակտիվների և պասիվների փոխհամաձայնեցված կառավարում՝ ապահովելով. 1. բարձր իրացվելի ակտիվների բավարար առկայություն, 2. ռեսուրսների կայունություն, 3. ակտիվների և պարտավորությունների ժամկետայնության ճեղքվածքների ընդունելի սահմանաչափեր, 4. արտաքին աղբյուրներից միջոցներ ներգրավելու հնարավորություններ: Բանկում իրացվելիության կառավարման ճիշտ որոշումներ ընդունելու գործում հատկապես կարևորվում է ակտիվների և պարտավորությունների ժամկետայնության վերլուծությունը, որն իրականացվում է ակտիվների և պարտավորությունների ժամկետայնության ճեղքվածքների (GAP) հաշվարկման մոդելով՝ ակնթարթային (ցայահանջ) և կուտակային տարանջատումներով: Ակնթարթային իրացվելիությունը հաշվարկվում է ամենօրյա կտրվածքով՝ իրավիճակային ճիշտ որոշումներ կայացնելու նպատակով:

31.12.2012

Հոդվածի անվանումը	Չափաատող			Մարմանը մնացել է					անժամկետ
	ժամաց	ժ/ին	ցայահանջ	մինչև 3ամիս	3-6ամիս	6-12ամիս	1-5տարի	5 տ.ավել	
<b>Ակտիվներ</b>									
Կանխիկ դրամ.միջ և ՀՀԿԲ			11,094,301						1,020,000
Պահանջներ բանկերի ի այլ ֆին.կազմ			3,212,584				182,788	1,113,146	385,543
Հաճախորդներին տրված վարկեր	815,926	3,940,916		24,899,819	12,214,556	26,217,745	46,621,489	9,562,769	
Ֆինանսական ակտիվներ	-	-	-	11,868,589	-	46,508	1,182,149	7,588,288	29,892
Առևտրային նպատակով պահվող վաճառքի համար մատչելի մինչև մարման ժամկետը պահվող ռեպո համ.վաճառված				11,868,589					
Այլ ակտիվներ	9,323	2	3,936	3,158,016	2,450,849	1,563,038	1,898,367	6,002	5,134,715
*Պարտավորություններ պահանջներ									
<b>ԸՆԴՊԱՄԵՆԸ</b>	<b>825,249</b>	<b>3,940,918</b>	<b>14,310,821</b>	<b>39,926,424</b>	<b>14,665,405</b>	<b>28,010,079</b>	<b>50,815,151</b>	<b>17,157,059</b>	<b>6,570,150</b>
1-ին խմբի արտարժույթ	460,187	2,659,131	7,766,278	11,926,568	4,321,544	18,326,492	31,634,131		385,543
2-րդ խմբի արտարժույթ			646,281	31,660	89,175	178,349	237,798		
Փոփոխվող տոկոսադրույքով									
Ֆինրաված տոկոսադրույքով	815,926	3,940,916	1,097,972	25,571,383	12,214,556	26,447,041	48,549,755	16,556,809	385,543
Անտոկոս	9,323	2	13,212,849	14,355,041	2,450,849	1,563,038	2,265,396	600,250	6,184,607
<b>Պարտավորություններ</b>									
Պարտ.բանկերի և այլ ֆին.կազմ			217,743	25,565,532	1,564,517	1,567,993	20,682,684	6,283,671	
Պարտ.հաճախորդների նկատմամբ	-	-	17,160,660	13,594,229	22,321,237	36,406,891	7,921,088	7,150	-
ցայահանջ			17,160,660						
ժամկետային				13,594,229	22,321,237	36,406,891	7,921,088	7,150	
այլ									
Պարտ.բանկերի կողմից բողոքարկված արժեթղթ.									
Այլ պարտավորություններ			35,204	476,851					
Հետհաշվ.պայմ.պարտ.		18,763	4,097,771	1,344,904	1,383,009	2,816,308	5,590,880		

*Պայմանագրային պարտավորություններ									
<b>ԸՆԴԱՄԵՆԸ</b>	-	-	<b>17,413,607</b>	<b>39,636,612</b>	<b>23,885,754</b>	<b>37,974,884</b>	<b>28,603,772</b>	<b>6,290,821</b>	-
1-ին խմբի արտաբժույթ			7,128,419	11,436,814	19,979,921	29,675,060	12,966,289		
2-րդ խմբի արտաբժույթ			1,495,478	8,986	10,032	396,456	442		
Խոշոր պարտավորություններ			17,258	18,757,807	8,181,587	251,078	20,285,294		
Փոփոխվող տոկոսադրույթով									
Ֆիրմավճար տոկոսադրույթով			17,257,443	38,998,099	23,885,754	37,940,240	28,603,772	6,290,821	
Անտոկոս			156,164	638,513	-	34,644	-	-	-
<b>Զուտ իրազեկելիության ճնշվածք</b>	<b>825,249</b>	<b>3,940,918</b>	<b>(3,102,786)</b>	<b>289,812</b>	<b>(9,220,349)</b>	<b>(9,964,805)</b>	<b>22,211,379</b>	<b>10,866,238</b>	<b>6,570,150</b>
1-ին խմբի արտաբժույթ	460,187	2,659,131	637,859	489,754	(15,658,377)	(11,348,568)	18,667,842	-	385,543
2-րդ խմբի արտաբժույթ	-	-	(849,197)	22,674	79,143	(218,107)	237,356	-	-
Փոփոխվող տոկոսադրույթով			-	-	-	-	-	-	-
Ֆիրմավճար տոկոսադրույթով	815,926	3,940,916	(16,159,471)	(13,426,716)	(11,671,198)	(11,493,199)	19,945,983	10,265,988	385,543
Կուտակային իրազեկելիության ճնշվածք	825,249	4,766,167	1,663,381	1,953,193	(7,267,156)	(17,231,961)	4,979,418	15,845,656	22,415,806

31.12.2013

Հոդվածի անվանումը	Չափազանց		Մարմանը մնացել է						ամօրինակ
	ժամը	ժ/ին	ցարսանց	մինչև 3ամս	3-6ամս	6-12ամս	1-5տարի	5 տ. ավել	
<b>Այտելվներ</b>									
Կանխիկ դրամ. միջև և ՀՀԿԸ			34,312,320						420,000
Պահանջներ բանկերի հայր. ֆին. կազմ			2,389,796	193,304	71,904	443,808	850,008		499,931
Հանձնարողներին տրված վարկեր	3,889,940	2,392,582		28,531,082	14,147,953	14,593,430	56,989,921	10,090,861	
Ֆինանսական ակտիվներ	-	-	-	15,486,880	1,028	1,704,837	3,961,316	3,862,120	37,725
առևտրային նպատակով պահվող				15,482,300					
վաճառքի համար մատչելի				4,580	1,028	1,704,837	3,961,316	3,862,120	37,725
մինչև մարման ժամկետը պահվող									
ռեզյու համ. վաճառված									
Այլ ակտիվներ	322,204	153,152	515,146	2,112,641	94,604	233,585	127,916	5,012,953	5,871,178
*Պայմանագրային պահանջներ									
<b>ԸՆԴԱՄԵՆԸ</b>	<b>4,212,144</b>	<b>2,545,734</b>	<b>37,217,262</b>	<b>46,323,907</b>	<b>14,315,489</b>	<b>16,975,660</b>	<b>61,929,161</b>	<b>18,965,934</b>	<b>6,828,834</b>
1-ին խմբի արտաբժույթ	2,275,368	1,119,163	23,995,498	15,437,804	4,339,062	8,953,320	43,072,441		499,931
2-րդ խմբի արտաբժույթ	-	-	483,798	148,740					
Փոփոխվող տոկոսադրույթով									
Ֆիրմավճար տոկոսադրույթով	3,885,693	2,392,582	1,211,308	33,923,471	14,020,373	14,913,098	53,847,955	13,952,981	499,931
Անտոկոս	326,451	153,152	36,005,954	12,400,436	295,116	2,062,562	8,081,206	5,012,953	6,328,903
<b>Պատրաստվածություններ</b>									
Պարտ. բանկերի և այլ ֆին. կազմ			78,712	33,400,602	6,058,556	5,977,566	13,968,790	2,225,696	
Պարտ. հանձնարողների նկատմամբ	-	-	26,628,973	11,769,560	10,573,251	44,742,474	19,715,392	3,456,694	-
ցայտահանք			26,628,973						
ժամկետային				11,769,560	10,573,251	44,742,474	19,715,392	3,456,694	
այլ									
Պարտ. բանկերի կողմից բողոքված արժեքերը.									
Այլ պարտավորություններ			40,449	709,035					2,037
Հետհայր. պարտ.	5,851	149,781	4,685,978	2,669,985	1,185,821	8,089,208	5,956,131		
*Պայմանագրային պարտավորություններ									
<b>ԸՆԴԱՄԵՆԸ</b>	<b>-</b>	<b>-</b>	<b>26,748,134</b>	<b>45,879,197</b>	<b>16,631,807</b>	<b>50,720,040</b>	<b>33,684,182</b>	<b>5,682,390</b>	<b>2,037</b>
1-ին խմբի արտաբժույթ			15,482,630	9,674,561	7,230,075	43,940,972	22,144,544		
2-րդ խմբի արտաբժույթ			337,593	82,193	23,287	74,166	30,544		
Խոշոր պարտավորություններ			7,693,700	24,898,557	3,193,942	29,534,424	10,443,608		
Փոփոխվող տոկոսադրույթով									
Ֆիրմավճար տոկոսադրույթով			26,211,088	44,191,272	16,474,870	50,590,223	33,682,896	5,682,390	
Անտոկոս			537,046	1,687,925	156,937	129,817	1,286		2,057
<b>Զուտ իրազեկելիության ճնշվածք</b>	<b>4,212,144</b>	<b>2,545,734</b>	<b>10,469,128</b>	<b>444,710</b>	<b>(2,316,318)</b>	<b>(33,744,380)</b>	<b>28,244,979</b>	<b>13,283,544</b>	<b>6,826,797</b>
1-ին խմբի արտաբժույթ	2,275,368	1,119,163	8,512,868	5,763,243	(2,891,013)	(34,987,652)	20,927,897	-	499,931
2-րդ խմբի արտաբժույթ	-	-	146,205	66,547	(23,287)	(74,166)	(30,544)	-	-
Փոփոխվող տոկոսադրույթով			-	-	-	-	-	-	-
Ֆիրմավճար տոկոսադրույթով	3,885,693	2,392,582	(24,999,780)	(10,267,801)	(2,454,497)	(35,677,125)	20,165,059	8,270,591	499,931
Կուտակային իրազեկելիության ճնշվածք	4,212,144	6,757,878	17,227,006	17,671,716	15,355,398	(18,388,982)	9,855,997	23,139,541	29,966,338

**Ծանոթագրություն 42. «Ընդունված գրավ»**

	Հաշվետու ժամանակաշրջան	Նախորդ ժամանակաշրջան
Այլ արժեքներ	6,673,256	6,419,556
Թանկարժեք գարդեր և քանկարժեք քարեր	7,205,672	6,502,684
Անշարժ գույք	137,122,879	156,287,517
Փոխադրամիջոցներ	15,962,306	6,184,353
Այլ հիմնական միջոցներ	17,973,606	19,395,598
Պատրաստի արտադրանք և ապրանքներ	21,686,736	30,574,541
Դրամական միջոցներ	34,680,265	39,270,469
Այլ գրավ	8,887,524	4,505,670
Վարկային երաշխավորություններ	49,926,719	31,398,495
Այլ երաշխավորություններ	11,511,307	5,840,736
<b>Ընդամենը</b>	<b>311,630,270</b>	<b>269,140,388</b>

Վարչության նախագահ

Արսեն Միրայելյան

Գլխավոր հաշվապահի ժ/պ

Անահիտ Միրզոյան

Վավերացման ամսաթիվ 14.01.14թ

















































Անդամներ
12,114,301
4,894,061
124,273,220
20,715,426
11,868,589
8,813,335
33,502
-
14,224,248
-
<b>176,221,256</b>
77,479,874
1,183,263
-
135,579,901
40,641,355
55,882,140
97,411,255
17,160,660
80,250,595
-
-
512,055
15,251,635

-
<b>153,805,450</b>
81,186,503
1,911,394
47,493,024
-
152,976,129
829,321
<b>22,415,806</b>
(3,706,629)
(728,131)
-
(17,396,228)
153,805,450

<b>Աղյուսակ</b>
34,732,320
4,448,751
130,635,769
25,053,906
15,482,300
9,571,606
-
-
14,443,379
-
<b>209,314,125</b>
99,692,587
632,538
-
138,647,392
70,666,733
-
61,709,922
116,886,344
26,628,973
90,257,371
-
-
751,521
22,742,755
-
<b>179,347,787</b>
98,472,782
547,783
75,764,231
-
176,832,739
2,515,068
<b>29,966,338</b>
1,219,805
84,755
-
(38,185,347)
179,347,787