

Приложение 5

ПРИМЕЧАНИЯ К ФИНАНСОВЫМ ОТЧЕТАМ
(Форма 5)

31 ДЕКАБРЯ 2013г.

О АРМБИЗНЕСБАНК, РА, ЕРЕВАН, НАЛБАНДЯНА 48

Примечание 1. "Правовое поле и корпоративное управление"

ЗАО "АРМБИЗНЕСБАНК" (далее Банк) действовал как ЗАО "Арминвестбанк" до 26-го августа 2006 года.

Банк был основан 14.12.1994г. и является правопреемником паевого банка "Арминвестбанк" учрежденного 10.09.1991г., и является закрытым акционерным обществом, который действует в соответствии с законодательством Республики Армения (далее ЦБ РА). Банк был зарегистрирован 10 декабря 1991г. Центральным Банком РА под лицензионным номером N 40. Банк предоставляет кредиты, принимает вклады, осуществляет переводы в РА и страны зарубежья, производит конверсионные операции, а также предоставляет прочие банковские услуги юридическим и физическим лицам.

48.

1. Корпоративное управление

а) структура, состав Совета,	
Председатель Совета -	Сергей Арзуманян
Члены Совета -	Виталий Григорянц
	Араик Чиркинян
	Алик Чиркинян
	Диана Григорян

б) структура, состав Правления	
Председатель Правления - Арсен Микаелян	
Члены Правления:	
Первый Заместитель Председателя Правления, член Правления-	Хачик Мкртчян
Заместитель Председателя Правления - Директор Финансового департамента, член Правления -	Манвел Саакян
Заместитель Председателя Правления - Директор операционного департамента, член Правления -	Вардан Агаджанян
Заместитель Председателя Правления- И.О Директор Кредитного департамента, член Правления -	Ншан Григорян
Директор Казначейского Департамента - Главный казначей, Член Правления -	Ваган Мелконян
Руководитель филиала <Кентрон> -	Баграт Тевосян

в) наименования/названия значимых участников	
Кристи Менеджмент Инк. -	100 %

г) политика оплаты руководителей

Оплата руководства Банка производится согласно заключенному трудовому договору и утвержденному Советом Банка штатному расписанию.

Примечание 2. "Учетная политика"

2.1 Подготовка и представление финансовой отчетности

Промежуточная финансовая отчетность Банка была составлена с применением той же учетной политики и метода расчетов, которые были применены при подготовке самой последней годовой финансовой отчетности. Промежуточная финансовая отчетность Банка была подготовлена в соответствии с Международными Стандартами Финансовой Отчетности.

2.2 Непрерывность

Промежуточная финансовая отчетность Банка была подготовлена на основе непрерывности деятельности Банка, которая подразумевает, что реализация активов и погашение обязательств должны производиться в течение деятельности Банка.

Промежуточные финансовые отчеты представлены в драмах РА, округленные до ближайшей тысячи.

2.3 Реклассификация

При необходимости, были внесены поправки с целью приведения показателей в соответствие с текущим периодом.

2.4 Признание доходов и расходов

Процентный доход признается в бухгалтерском балансе методом учета. Комиссионные и другие выплаты отражаются как доход при проведении фактической сделки. Процентные и непроцентные расходы отражаются по принципу начисления.

2.5 Валютные операции

Операции, осуществляемые в иностранной валюте, учитываются в драмах РА по установленному ЦБ РА на дату совершения операции расчетному курсу обмена. Денежные активы и обязательства, выраженные в иностранной валюте, пересчитываются по установленному на учетную дату официальному курсу обмена ЦБ РА, который на 31 декабря 2013г. составил 405.64 драм РА к 1 доллару (обменный курс 31 декабря 2012г. составил 403.58 драм РА к 1 доллару США).

2.6 Наличные средства и их эквиваленты

Денежные средства и их эквиваленты включают денежные средства в кассе, средства до востребования банков-корреспондентов, средства хранящиеся в ЦБ РА (корреспондентские счета, размещенные депозиты).

2.7 Средства в других банках

В ходе своей обычной деятельности Банк использует открытые в других банках текущие и депозитные счета различной длительности.

2.8 Ценные бумаги

Доступные для продажи финансовые активы при первоначальном признании учитываются по первоначальной стоимости, а в дальнейшем учитываются по справедливой стоимости. При переоценке по справедливой стоимости результат переоценки отражается непосредственно в собственном капитале.

2.9 Кредиты и авансы клиентам

Кредиты и прочие авансы учитываются в балансе по первоначальной стоимости за вычетом резерва под обеспечение.

2.10 Операционная аренда

Арендные платежи по операционной аренде признаются в отчетности о прибылях как расход по прямолинейному методу на протяжении срока аренды.

2.11 Резерв по возможным потерям

По статьям о корреспондентских счетах, внесенных вкладах, дебиторской задолженности, предоставленных кредитах и прочих авансах, а также по забалансовым статьям содержащим для Банка кредитный риск формируются общие и специальные резервы за счет отчислений.

2.12 Нематериальные активы

Нематериальные активы отражаются по начальной стоимости за вычетом накопленной амортизации.

К нематериальным активам относятся программы по компьютерному обеспечению, членские взносы по ArCa, Master Card, Visa, которые первоначально учитываются по стоимости приобретения и амортизируются по прямолинейному методу в течение срока полезного действия, который не превышает 15 лет.

2.13 Основные средства

Основные средства отражаются по начальной стоимости за вычетом накопленной амортизации.

Амортизация рассчитывается по прямолинейному методу в течение срока полезного использования активов, применяя следующие годовые ставки:

	Срок годности (в годах)	Ставка (%)
Здания	30	3.33
Компьютеры и средства связи	3	33.3
Транспортные средства	5	20
Банкоматы	10	10
Прочие основные средства	5	20
Имущество и офисное оборудование	5	20

Затраты на арендованные основные средства капитализируются и амортизируются по прямолинейному методу в течение оставшегося срока действия договора аренды.

Затраты на ремонт и техническое обслуживание основных средств отражаются как расход в отчете о прибылях и убытках в момент их совершения.

2.14 Финансовые инструменты

Банк производит оценку, признание, использование и учет финансового инструмента в установленном законодательством РА порядке, а также в соответствии с принятыми Банком порядками, решениями, приказами и актами.

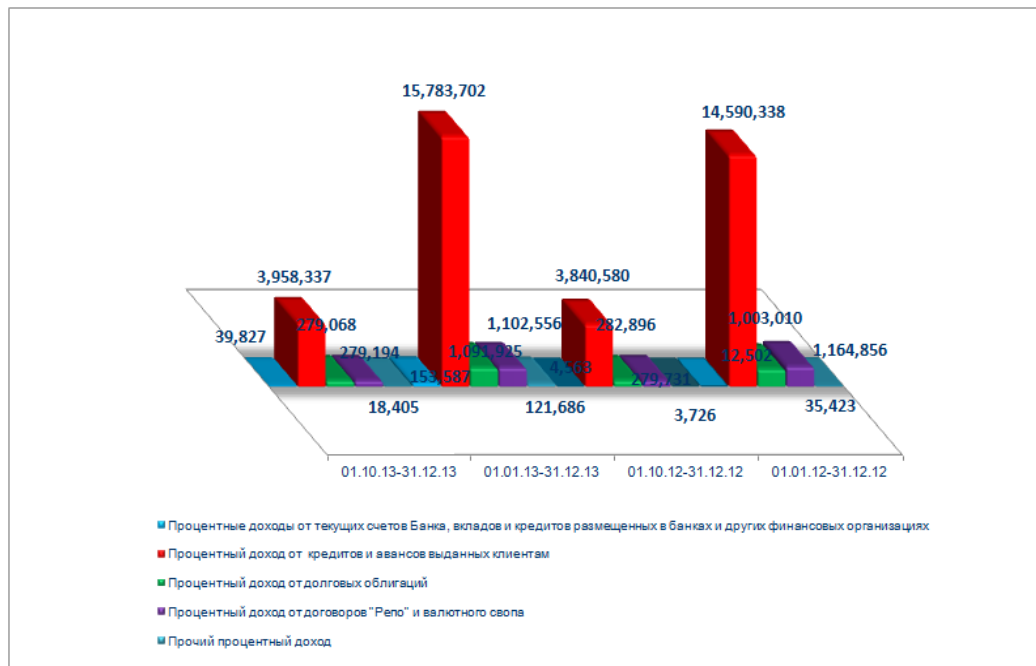
2.15 События происходящие после отчетной даты

2.15.1 Если выявленная аудиторской организацией существенная погрешность является результатом разниц отклонений между международными стандартами бухгалтерского учета и законодательством РА, проводка производится в соответствии с решениями органов управления Банка.

2.15.2 Если после опубликования в установленном порядке годовой финансовой отчетности Банка, возникают или обнаруживаются существенные погрешности, корректировки в подобных случаях не производятся и переформление такой информации считается неосуществимым

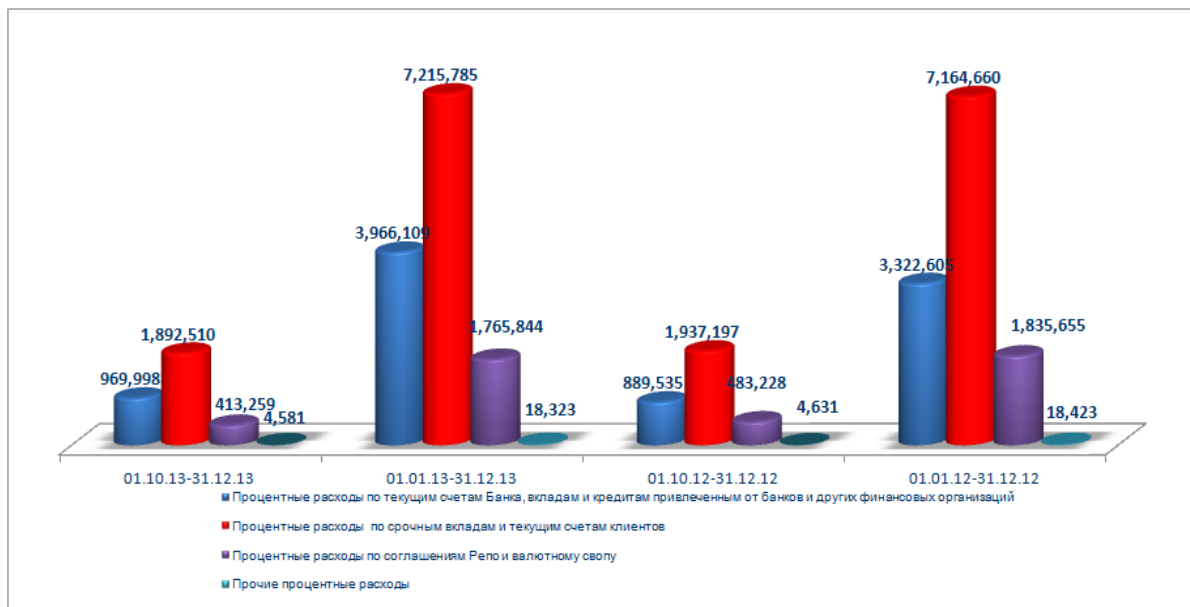
Примечание 3. "Чистые процентные и схожие доходы"

Процентные и схожие доходы	01.10.13-31.12.13	01.01.13-31.12.13	01.10.12-31.12.12	01.01.12-31.12.12
Процентные доходы от текущих счетов Банка, вкладов и кредитов размещенных в банках и других финансовых организациях	39,827	153,587	4,563	12,502
Процентный доход от кредитов и авансов выданных клиентам	3,958,337	15,783,702	3,840,580	14,590,338
Процентный доход от долговых облигаций	279,068	1,091,925	282,896	1,003,010
Процентный доход от договоров "Репо" и валютного свопа	279,194	1,102,556	279,731	1,164,856
Прочий процентный доход	18,405	121,686	3,726	35,423
Всего	4,574,831	18,253,456	4,411,496	16,806,129



Процентные и схожие расходы	01.10.13-31.12.13	01.01.13-31.12.13	01.10.12-31.12.12	01.01.12-31.12.12
Процентные расходы по текущим счетам Банка, вкладам и кредитам привлеченным от банков и других финансовых организаций	969,998	3,966,109	889,535	3,322,605
Процентные расходы по срочным вкладам и текущим счетам клиентов	1,892,510	7,215,785	1,937,197	7,164,660
Процентные расходы по ценным бумагам выпущенным Банком				
Процентные расходы по соглашениям Репо и валютному свопу	413,259	1,765,844	483,228	1,835,655
Прочие процентные расходы	4,581	18,323	4,631	18,423
Всего	3,280,348	12,966,061	3,314,591	12,341,343

Чистые процентные и схожие доходы	1,294,483	5,287,395	1,096,905	4,464,786
-----------------------------------	-----------	-----------	-----------	-----------



Примечание 4. "Комиссионные доходы и расходы"

Комиссионные доходы	01.10.13-31.12.13	01.01.13-31.12.13	01.10.12-31.12.12	01.01.12-31.12.12
Кассовые операции	75,472	253,925	85,376	282,040
Расчетные операции	80,357	397,446	77,282	282,582
Гарантии, операции с акцептами, аккредитивами, операции по доверительному управлению	94,116	226,821	80,452	194,476
Операции с иностранной валютой и ценными бумагами				
Обслуживание платежных карт	172,163	475,327	103,075	365,417
Прочие комиссионные	46,860	175,766	67,297	212,335
Всего	468,968	1,529,285	413,482	1,336,850

Комиссионные расходы	01.10.13-31.12.13	01.01.13-31.12.13	01.10.12-31.12.12	01.01.12-31.12.12
Комиссионные за корреспондентские и прочие счета	37,126	166,690	41,944	171,102
Плата за операции с платежными картами	46,781	165,516	12,202	68,311
Плата за гарантии, операции с акцептами, аккредитивами, операции по доверительному управлению	9	108	5,071	5,071
Операции с иностранной валютой и ценными бумагами			2,903	5,504
Прочие комиссионные	22,681	86,301	46,933	133,618
Всего	106,597	418,615	109,053	383,606

Полученные чистые комиссионные	362,371	1,110,670	304,429	953,244
--------------------------------	---------	-----------	---------	---------

Примечание 5. "Чистые доходы от торговли"

От инвестиций удерживаемых для торговли	01.10.13- 31.12.13	01.01.13- 31.12.13	01.10.12- 31.12.12	01.01.12- 31.12.12
Чистый доход от купли и продажи инвестиций удерживаемых для торговли, в том числе:				
акций				
долговых ценных бумаг				
производных инструментов	6,556	257,051	-18,873	1,173,832
Чистый доход от изменений в справедливой стоимости инвестиций удерживаемых для торговли				
Всего	6,556	257,051	-18,873	1,173,832

От инвестиций имеющих в наличии для продажи	01.10.13- 31.12.13	01.01.13- 31.12.13	01.10.12- 31.12.12	01.01.12- 31.12.12
Чистый доход от купли и продажи инвестиций имеющих в наличии для продажи, в том числе:				
акций				
долговых ценных бумаг	0	-226,458	24,429	5,206,441
производных инструментов				
Переоценка инвестиций имеющих в наличии для	0	282,485	-1,701	-5,089,567
Всего	0	56,027	22,728	116,874

От операций с иностранной валютой	01.10.13- 31.12.13	01.01.13- 31.12.13	01.10.12- 31.12.12	01.01.12- 31.12.12
Чистые доходы полученные от купли и продажи	183,942	699,941	192,579	661,150
Чистые доходы полученные от переоценки иностранной	-1,191	-300,293	-18,804	-1,234,321
Всего	182,751	399,648	173,775	-573,171

От стандартизированных слитков драгоценных металлов и памятных монет	01.10.13- 31.12.13	01.01.13- 31.12.13	01.10.12- 31.12.12	01.01.12- 31.12.12
Чистые доходы полученные от купли и продажи стандартизированных слитков драгоценных металлов и	8,915	11,313	2,043	2,654
Чистые доходы полученные от переоценки стандартизированных слитков драгоценных металлов и	44,026	-60,230	13,612	15,352
Всего	52,941	-48,917	15,655	18,006

Чистые доходы от торговых операций	242,248	663,809	193,285	735,541
---	----------------	----------------	----------------	----------------

Примечание 6. "Прочий операционный доход"

Прочий операционный доход	01.10.13- 31.12.13	01.01.13- 31.12.13	01.10.12- 31.12.12	01.01.12- 31.12.12
Доходы от штрафов и пеней	157,261	609,076	68,299	211,002
Доходы от факторинга				
Чистые доходы от отчуждения основных средств и нематериальных активов	-4,142	18,203	-27,128	3,302

Чистые доходы от переоценки и реверсирования обесценения основных средств и нематериальных				
Чрезвычайные доходы				
Прочие доходы	39,043	128,125	33,330	110,221
Всего	192,162	755,404	74,501	324,525

Примечание 7. "Чистые отчисления в резерв на покрытие возможных потерь по активам"

Средства в банках	Примечание 14	01.10.13-31.12.13	01.01.13-31.12.13	01.10.12-31.12.12	01.01.12-31.12.12
Начальный остаток		0	31,840	78,538	51,919
Отчисления в резерв			267,898	204,086	444,345
Возврат отчислений в резерв		0	-299,738	-66,091	-279,731
Чистые отчисления в резерв		0	-31,840	137,995	164,614
Возврат сумм предварительно списанных в забаланс		0	0	0	0
Использование резерва					
Конечный остаток			0	0	216,533

Средства в финансовых организациях	Примечание 14	01.10.13-31.12.13	01.01.13-31.12.13	01.10.12-31.12.12	01.01.12-31.12.12
Начальный остаток		0	17,458	19,260	2,004
Отчисления в резерв			606	1,244	19,256
Возврат отчислений в резерв		0	-18,064	-3,046	-3,802
Чистые отчисления в резерв		0	-17,458	-1,802	15,454
Возврат сумм предварительно списанных в забаланс					
Использование резерва					
Конечный остаток			0	0	17,458

Кредиты, авансы выданные клиентам	Примечание 16	01.10.13-31.12.13	01.01.13-31.12.13	01.10.12-31.12.12	01.01.12-31.12.12
Начальный остаток		2,882,896	2,532,250	2,512,965	1,642,917
Отчисления в резерв		887,455	4,070,273	1,965,371	8,569,905
Возврат отчислений в резерв		-1,166,377	-3,967,414	-2,116,254	-5,880,786
Чистые отчисления в резерв		-278,922	102,859	-150,883	2,689,119
Возврат сумм предварительно списанных в забаланс		162,275	727,865	1,178,818	1,544,127
Использование резерва		-109,733	-706,458	-1,008,650	-3,343,913
Конечный остаток		2,656,516	2,656,516	2,532,250	2,532,250

Инвестиции	Примечание 18	01.10.13-31.12.13	01.01.13-31.12.13	01.10.12-31.12.12	01.01.12-31.12.12
Начальный остаток		3,831	13,010	12,839	18,252
Отчисления в резерв		3	29	973	1,545
Возврат отчислений в резерв		-345	-9,550		-5,985
Чистые отчисления в резерв		-342	-9,521	973	-4,440
Возврат сумм предварительно списанных в забаланс					
Использование резерва					
Конечный остаток		3,489	3,489	13,812	13,812

Другие активы	Примечание 18	01.10.13- 31.12.13	01.01.13- 31.12.13	01.10.12- 31.12.12	01.01.12- 31.12.12
Начальный остаток		177,868	106,560	193,741	201,521
Отчисления в резерв		35,134	738,532	136,964	775,697
Возврат отчислений в резерв		-191,526	-832,802	-199,945	-798,084
Чистые отчисления в резерв		-156,392	-94,270	-62,981	-22,387
Возврат сумм предварительно списанных в забаланс		123,951	189,620	3,415	26,691
Использование резерва		-2,078	-58,561	-27,615	-99,265
Конечный остаток		143,349	143,349	106,560	106,560

Забалансовые статьи содержащие кредитный риск	Примечание 30	01.10.13- 31.12.13	01.01.13- 31.12.13	01.10.12- 31.12.12	01.01.12- 31.12.12
Начальный остаток		0	197,260	161,777	216,427
Отчисления в резерв			75,223	110,548	324,894
Возврат отчислений в резерв		0	-272,483	-75,065	-344,061
Чистые отчисления в резерв		0	-197,260	35,483	-19,167
Конечный остаток		0	0	197,260	197,260

Всего чистые отчисления в резерв		-435,656	-247,490	-41,215	2,823,193
---	--	-----------------	-----------------	----------------	------------------

Примечание 8. "Общие административные расходы"

Общие административные расходы	01.10.13- 31.12.13	01.01.13- 31.12.13	01.10.12- 31.12.12	01.01.12- 31.12.12
Расходы по зарплате и вознаграждениям *	712,816	2,419,663	555,672	1,909,039
Расходы по отчислениям в государственный фонд социального страхования	5,696	17,923	56,368	200,348
Расходы на перидготовку и обучение	78	790	739	15,731
Командировочные расходы	4,093	14,794	25,039	64,350
Расходы по операционной аренде	19,185	74,018	15,695	67,018
Расходы по страхованию	7,536	36,184	14,569	33,548
Расходы на техническое обслуживание оборудования	13,523	41,996	17,397	41,229
Расходы на техническое обслуживание и обеспечение безопасности зданий Банка	66,573	262,783	68,849	243,193
Расходы на аудиторские и консалтинговые услуги	-1,812	13,350	12,489	22,263
Услуги связи	23,076	101,966	29,602	120,641
Транспортные расходы	10,116	50,577	33,637	103,337
Расходы по налогам (кроме налога на прибыль), сборам	56,735	206,258	52,990	193,661
Канторские и организационные расходы	8,875	35,486	16,191	66,370
Расходы связанные с предоставлением и возвратом	6,255	18,821	4,398	10,914
Прочие административные расход	128,282	311,986	50,255	316,977
Всего	1,061,027	3,606,595	953,890	3,408,619

По состоянию на 31 декабря 2013г. численность сотрудников Банка составляет **670**

Размер средней месячной зарплаты на одного сотрудника составляет **249**. драм.

Примечание 9. "Прочие операционные расходы"

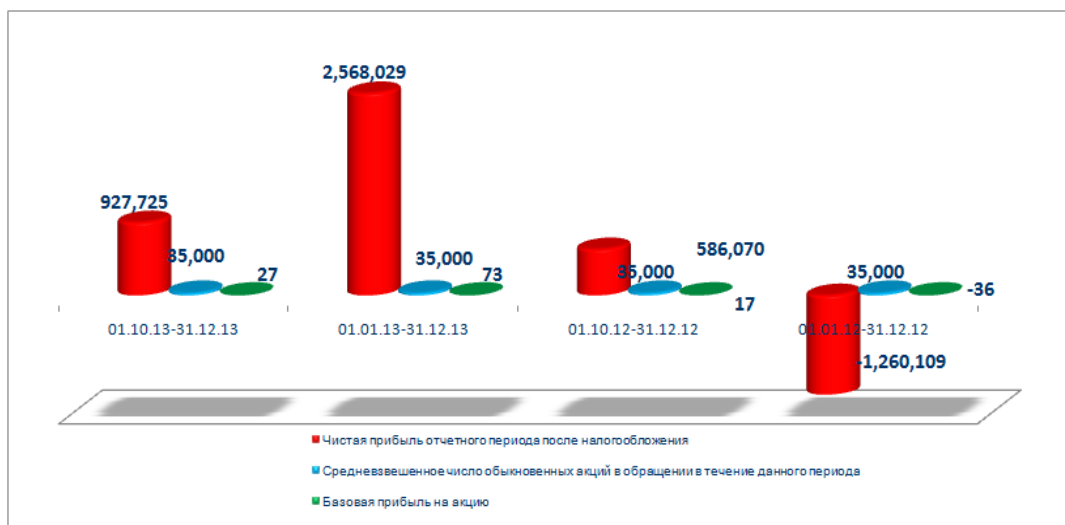
Прочие операционные расходы	01.10.13- 31.12.13	01.01.13- 31.12.13	01.10.12- 31.12.12	01.01.12- 31.12.12
Штрафы и пени выплаченные	302	1,614	96	4,494
Инкассация				
Рекламные и представительские расходы	33,829	157,382	70,105	256,127
Факторинг				
Амортизация основных средств и нематериальных активов	199,526	829,480	221,399	922,088
Убытки от обесценения материальных активов				
Чрезвычайные расходы				
Отчисления в Фонд гарантирования возмещения вкладов	33,159	134,645	35,357	124,258
Прочие расходы	111,103	325,378	109,803	342,498
Всего	377,919	1,448,499	436,760	1,649,465

Примечание 11. "Расход по налогу на прибыль (возмещение)"

Расход по налогу на прибыль	01.10.13- 31.12.13	01.01.13- 31.12.13	01.10.12- 31.12.12	01.01.12- 31.12.12
Текущий налог	239,406	279,787	0	0
Уточнение текущего налога предыдущих периодов, признанного в данном периоде				
Отложенный налог	-23,715	54,892		
Всего	215,691	334,679	0	0

Примечание 12. "Базовая прибыль на акцию"

Базовая прибыль на акцию	01.10.13- 31.12.13	01.01.13- 31.12.13	01.10.12- 31.12.12	01.01.12- 31.12.12
Чистая прибыль отчетного периода после налогообложения	927,725	2,568,029	586,070	-1,260,109
Дивиденды данного отчетного периода по привилегированным акциям	()	()	()	()
Чистая прибыль/убыток владельцев обыкновенных акций в течение данного периода				
Средневзвешенное число обыкновенных акций в обращении в течение данного периода	35,000	35,000	35,000	35,000
Базовая прибыль на акцию	27	73	17	-36
Разводненная прибыль на акцию				



Примечание. Прочий совокупный доход

Прочий совокупный доход	01.10.13-31.12.13	01.01.13-31.12.13	01.10.12-31.12.12	01.01.12-31.12.12
Курсовые разницы в результате пересчета зарубежных сделок				
Переоценка финансовых активов имеющихся в наличии для продажи	1,119,692	1,157,705	-96,317	110,610
Хеджирование денежных потоков				
Выгоды от переоценки основных средств	589,278	589,278		
Расходы по отложенному налогу	(349,598)	(349,598)		
Всего	1,359,372	1,397,385	-96,317	110,610

Примечание 13. "Денежные средства, их эквиваленты и счета в ЦБ РА"

Денежные средства, их эквиваленты и счета в ЦБ РА	Отчетный период	Предыдущий период
Наличные денежные средства	1,701,116	1,890,600
Прочие размещения денежных средств	2,383,985	2,879,897
Корреспондентские счета в ЦБ РА*	30,227,219	6,323,804
Включено в денежные средства и их эквиваленты	34,312,320	11,094,301
Депозиты в ЦБ РА		
Депонированные денежные средства в ЦБ РА**	420,000	1,020,000
Начисленные проценты		
Денежные средства и счета в ЦБА	34,732,320	12,114,301

Стандартизированные слитки драгоценных металлов	8,819	24,080
Средства размещенные в других банках (прим. 14)	2,381,221	3,165,731
Всего денежные средства и эквиваленты	37,122,360	15,304,112

Корреспондентские счета в ЦБ РА включают подлежащие обязательному резервированию средства, определенные в соответствии с законодательством РА, прочие средства.

** Депонированная сумма в ЦБ РА это гарантированный депозит по расчетам с платежной

Примечание 14. "Средства в банках и других финансовых организациях"

Текущие счета	Отчетный период	Предыдущий период
В банках РА	82	24,818
В банках с рейтингом БББ-(Баа3) и с более высоким рейтингом	2,259,853	2,481,752
В банках с рейтингом ниже БББ-(Баа3) и без рейтинга	9,257	670,045
Начисленные проценты	0	55
Всего	2,269,192	3,176,670

Межбанковские кредиты и депозиты, прочие		
в ЦБ РА:		
кредиты и депозиты		
факторинг		
финансовый лизинг		
договора репо (обратной покупки)		
своп		
прочие		
в банках РА:		
кредиты и депозиты		
факторинг		
финансовый лизинг		
договора репо (обратной покупки)		
своп		13,277
аккредитивы и банковские гарантии		
прочие		
в банках с рейтингом БББ-(Баа3) и выше		
кредиты и депозиты	111,960	
факторинг		
финансовый лизинг		
договора репо (обратной покупки)		
своп		
аккредитивы и банковские гарантии		
прочие		
в банках с рейтингом ниже БББ-(Баа3) и без рейтинга		
кредиты и депозиты		
факторинг		
финансовый лизинг		
договора репо (обратной покупки)		
своп		227

аккредитивы и банковские гарантии		
прочие		7,397
Начисленные проценты	69	
Всего	2,381,221	3,197,571
Резерв на покрытие убытков по средствам в банках (прим. 7)		-31,840

Чистые средства в банках	2,381,221	3,165,731
---------------------------------	------------------	------------------

Кредиты и депозиты, прочие средства в финансовых		
в финансовых организациях РА:	1,437,385	1,309,024
кредиты и депозиты	1,437,385	1,309,024
факторинг		
финансовый лизинг		
договора репо (обратной покупки)		
своп		
аккредитивы и банковские гарантии		
прочие		
в финансовых организациях с рейтингом БББ-(Баа3)	0	42,625
кредиты и депозиты		
факторинг		
финансовый лизинг		
договора репо (обратной покупки)		
своп		
аккредитивы и банковские гарантии		
прочие		42,625
в финансовых организациях с рейтингом ниже БББ-(Баа3) и без рейтинга	620,535	389,437
кредиты и депозиты		
факторинг		
финансовый лизинг		
договора репо (обратной покупки)		
своп		
аккредитивы и банковские гарантии		
прочие	620,535	389,437
Начисленные проценты	9,610	4,702
Всего	2,067,530	1,745,788
Резерв на покрытие убытков по средствам в финансовых организациях (прим. 7)		-17,458
Чистые средства в финансовых организациях	2,067,530	1,728,330
Чистые средства в банках и финансовых организациях	4,448,751	4,894,061

Примечание 15. "Финансовые активы удерживаемые с целью торговли"

Государственные ценные бумаги	Отчетный период	Предыдущий период
Государственные ценные бумаги РА, в том числе:		
казначейские облигации	15,482,300	11,868,589
облигации центрального банка		
прочие		
Государственные ценные бумаги стран с рейтингом БББ-(Баа3) и выше		

казначейские облигации		
облигации центрального банка		
прочие		
Государственные ценные бумаги стран с рейтингом ниже БББ-(Баа3) и без рейтинга		
казначейские облигации		
облигации центрального банка		
прочие		
Всего ценные бумаги	15,482,300	11,868,589

Негосударственные ценные бумаги РА	<i>котируемые</i>	<i>некотируемы</i>	<i>некотируемые</i>	<i>некотируемые</i>
Эмитент с рейтингом А-/А3/ и выше:				
долгосрочные долговые инструменты				
краткосрочные долговые инструменты				
депозитные сертификаты				
долевые инструменты				
прочие				
Эмитент получивший рейтинг "Г-" и выше от ЦБ				
долгосрочные долговые инструменты				
краткосрочные долговые инструменты				
депозитные сертификаты				
долевые инструменты				
прочие				
Эмитент с рейтингом БББ+/Баа1/ и ниже, с иным				
долгосрочные долговые инструменты				
краткосрочные долговые инструменты				
депозитные сертификаты				
долевые инструменты				
прочие				
Итого неправительственные ценные бумаги РА удерживаемые с целью торговли	0	0	0	0

Неправительственные ценные бумаги других стран	<i>котируемые</i>	<i>некотируемы</i>	<i>котируемые</i>	<i>некотируемые</i>
Эмитент с рейтингом А-/А3/ и выше				
долгосрочные долговые инструменты				
краткосрочные долговые инструменты				
депозитные сертификаты				
долевые инструменты				
прочие				
Эмитент с рейтингом БББ+/Баа1/ и ниже, с иным				
долгосрочные долговые инструменты				
краткосрочные долговые инструменты				
депозитные сертификаты				
долевые инструменты				
прочие				
Всего неправительственные ценные бумаги других стран удерживаемые с целью торговли	0	0	0	0

Всего ценные бумаги удерживаемые с целью торговли	15,482,300	11,868,589	0	0
---	------------	------------	---	---

Прочие финансовые активы удерживаемые с целью торговли	котируемые	некотируемы е	котируемые	некотируемые
Кредиты, факторинг, дебиторская задолженность:				
заемщики с рейтингом А-/А3/ и выше				
заемщики с рейтингом БББ+/Баа1/ и ниже, с иным рейтингом и без рейтинга				
Ипотека				
Потребительские кредиты				
Прочие				
Производные инструменты:	0		0	
Фьючерс				
Форвард				
Опцион				
Своп				
Прочие				
Итого			0	

Всего финансовые активы удерживаемые с целью	15,482,300	11,868,589	0	0
--	------------	------------	---	---

Примечание 16. "Кредиты и прочие авансы выданные клиентам"

Кредиты и прочие авансы выданные клиентам	Отчетный период	Предыдущий период
Кредиты, в том числе:	71,998,786	74,653,911
банкам		
правительству РА		
местным органам самоуправления		
ипотечные	12,096,515	13,837,023
Овердрафт	29,673,746	27,112,554
Кредитные карты	11,927,691	10,825,073
Факторинг		
Финансовый лизинг	1,282	1,676
Договора обратной покупки	12,382,355	11,618,919
Валютный своп	50,550	
Аккредитивы и банковские гарантии	917,429	1,747
Прочие		
Проценты начисленные по указанным статьям	6,340,446	2,591,590
Всего кредитов	133,292,285	126,805,470
Резерв на покрытие убытков потерь по кредитам и авансам выданным клиентам (прим. 7)	-2,656,516	-2,532,250
Итого чистых кредитов	130,635,769	124,273,220



Структура действующих и недействующих кредитов и авансов предоставленных клиентам на конец отчетного периода

Структура действующих и недействующих кредитов и авансов предоставленных клиентам		Отчетный период	Предыдущий период
Действующие кредиты и авансы	сумма	126,612,550	120,605,832
		35,912	26,526
Недействующие кредиты и авансы, в том числе:		6,679,735	6,199,638
		1423	344
просроченные	сумма	4,304,153	2,142,029
	количество	985	237
Итого кредитов	сумма	133,292,285	126,805,470
	количество	37,335	26,870
Резерв на покрытие потерь по кредитам и авансам выданным клиентам (прим. 7)		-2,656,516	-2,532,250
Всего чистых кредитов		130,635,769	124,273,220

Примечание 16 отображает анализ предоставленных кредитов и авансов по следующим категориям клиентов:

Анализ предоставленных кредитов и авансов по профилю клиентов	Отчетный период	Предыдущий период
Банки		
Финансовые организации		
Государственные предприятия	766,031	1,221,510
Частные предприятия, в том числе:	90,626,089	86,416,945
крупные предприятия	30,218,531	32,462,459
малые и средние предприятия	60,407,558	53,954,486

Физические лица, в том числе:	32,810,529	34,036,648
потребительские кредиты	7,545,039	9,374,552
ипотечные кредиты	12,086,951	13,837,023
кредитные карты	11,925,702	10,825,073
Частные предприниматели	2,749,190	2,538,777
Начисленные проценты	6,340,446	2,591,590
Итого кредитов	133,292,285	126,805,470

По кредитам и авансам выданным клиентам	(2,656,516)	(2,532,250)
--	--------------------	--------------------

Всего чистых кредитов	130,635,769	124,273,220
------------------------------	--------------------	--------------------

а) итоговая сумма кредитов предоставленных крупным заемщикам и аффилированным с ними лицам на 31.12.2012г 54.787.936 тыс. драм, на 31.12.2013г. 55.925.751 тыс. драм.

б) удельный вес в суммарном кредитном портфеле на 31.12.2012г 48.01%, 31.12.2013г 46.17 %

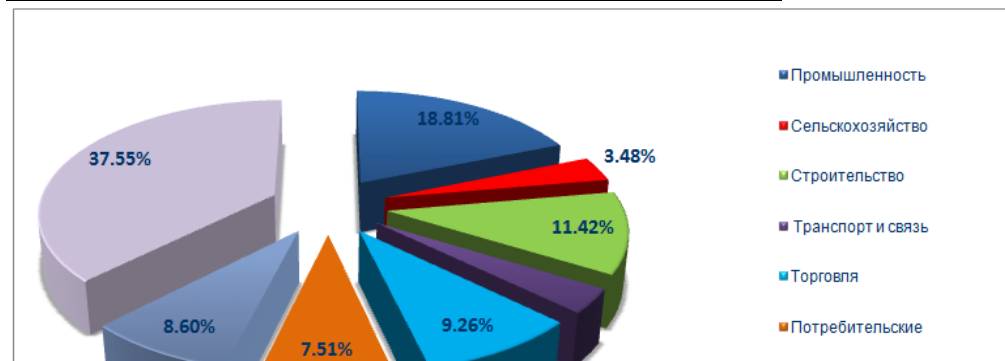
в) процентное соотношение к капиталу на 31.12.2012г 314.82%, 31.12.2013г 262.23 %

Анализ кредитного портфеля по численности	31.12.13	31.12.12
Государственные предприятия	8	8
Частные компании	306	323
Физические лица	23,263	21,578
Частные предприниматели	150	163
Всего	23,727	22,072

Ниже представлен анализ кредитного портфеля по сфере кредитования

31.12.12

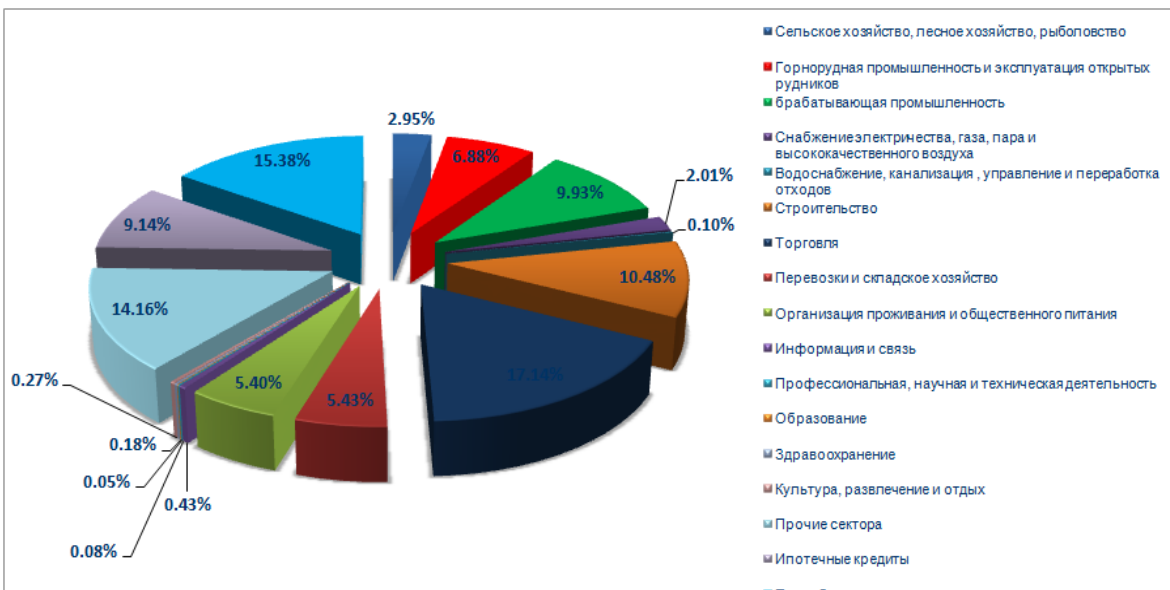
Анализ предоставленных кредитов и авансов по сфере кредитования	Предыдущий период	Процентное соотношение
Промышленность	23,848,541	18.81
Сельское хозяйство	4,413,384	3.48
Строительство	14,485,329	11.42
Транспорт и связь	4,265,335	3.36
Торговля	11,747,119	9.26
Потребительские	9,526,094	7.51
Сфера обслуживания	10,902,109	8.60
Прочие	47,617,559	37.55
Всего	126,805,470	100





31.12.13

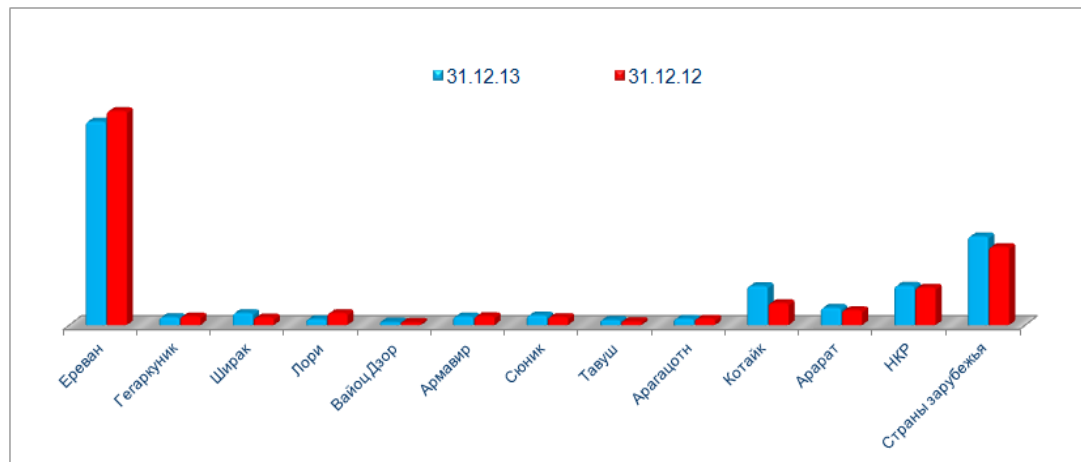
Анализ предоставленных кредитов и авансов по сфере кредитования	Отчетный период	Процентное соотношение
1. Сельское хозяйство, лесное хозяйство, рыболовство	3,936,161	2.95
2. Горнорудная промышленность и эксплуатация открытых рудников	9,170,897	6.88
3. Обрабатывающая промышленность	13,230,862	9.93
4. Снабжение электричества, газа, пара и высококачественного воздуха	2,679,522	2.01
5. Водоснабжение, канализация, управление и переработка отходов	129,510	0.10
6. Строительство	13,964,713	10.48
7. Торговля	22,840,431	17.14
8. Перевозки и складское хозяйство	7,234,048	5.43
9. Организация проживания и общественного питания	7,191,534	5.40
10. Информация и связь	569,248	0.43
12. Профессиональная, научная и техническая деятельность	110,575	0.08
13. Образование	70,741	0.05
14. Здравоохранение	241,507	0.18
15. Культура, развлечение и отдых	354,009	0.27
16. Прочие сектора	18,878,087	14.16
17. Ипотечные кредиты	12,188,552	9.14
18. Потребительские кредиты	20,501,888	15.38
Всего	133,292,285	100



Ниже представлен анализ кредитного портфеля по местонахождению клиентов

Анализ кредитного портфеля по местонахождению клиентов	Отчетный период	Процентное соотношение	Предыдущий период	Процентное соотношение
Резиденты РА	104,751,334	80.19	101,726,209	81.86
Нерезиденты	25,884,435	19.81	22,547,011	18.14
Всего	130,635,769	100	124,273,220	100

РЕГИОН	31.12.13		31.12.12	
	количество	сумма	количество	сумма
Ереван	13234	59,360,991	9897	62,424,343
Гегаркуник	1813	2,344,252	1295	2,569,201
Ширак	3838	3,555,828	2787	2,264,799
Лори	2441	1,768,258	1810	3,508,202
Вайоц Дзор	137	969,692	95	835,170
Армавир	2420	2,546,004	1913	2,643,246
Сюник	1680	2,858,843	1214	2,398,767
Тавуш	851	1,515,322	336	1,119,237
Арагацотн	2216	1,893,698	1820	1,920,408
Котайк	2908	11,391,221	1611	6,427,475
Арарат	1908	5,060,513	1765	4,367,399
НКР	3860	11,486,712	2286	10,968,116
Страны зарубежья	29	25,884,435	41	22,826,857
ИТОГО	37,335	130,635,769	26,870	124,273,220



Примечание 17. "Финансовые активы имеющиеся в наличии для продажи"

Государственные ценные бумаги	Отчетный период	Предыдущий период
Государственные облигации РА	9,533,881	8,783,576
казначейские облигации	9,529,301	8,770,314
облигации центрального банка		
ваучеры	4,580	13,262
Государственные ценные бумаги стран с рейтингом БББ-(Баа3) и выше		
казначейские облигации		
облигации центрального банка		
прочие		
Государственные ценные бумаги стран с рейтингом ниже ББ+(Ба1) и ниже и без рейтинга		
казначейские облигации		
облигации центрального банка		
прочие		
Резерв на покрытие потерь по ваучерам (прим. 7)		(133)
Всего ценных бумаг	9,533,881	8,783,443

Неправительственные ценные бумаги РА				
	<i>котируемые</i>	<i>некотируемы</i>	<i>котируемые</i>	<i>некотируемые</i>
Эмитент с рейтингом А-/А3/ и выше:				
долгосрочные долговые инструменты				
краткосрочные долговые инструменты				
депозитные сертификаты				
долевые инструменты				
прочие				
Эмитент получивший рейтинг "Г-" и выше от ЦБ РА:				
долгосрочные долговые инструменты				
краткосрочные долговые инструменты				
депозитные сертификаты				
долевые инструменты				
прочие				
Эмитент с рейтингом БББ+/Баа1/ и ниже, с иным рейтингом и без рейтинга:				
долгосрочные долговые инструменты				
краткосрочные долговые инструменты				
депозитные сертификаты				
долевые инструменты				
прочие				
Всего неправительственных ценных бумаг РА	0	0	0	0

Неправительственные ценные бумаги других стран				
	<i>котируемые</i>	<i>некотируемы</i>	<i>котируемые</i>	<i>некотируемые</i>
Эмитент с рейтингом А-/А3/ и выше:				
долгосрочные долговые инструменты				
краткосрочные долговые инструменты				

депозитные сертификаты				
долевые инструменты				
прочие				
Эмитент с рейтингом БББ+/Баа1/ и ниже, с иным рейтингом и без рейтинга:				
долгосрочные долговые инструменты				
краткосрочные долговые инструменты				
депозитные сертификаты				
долевые инструменты				
прочие				
Всего неправительственных ценных бумаг других стран	0	0	0	0

Итого неправительственные ценные бумаги	9,533,881	8,783,443		
--	------------------	------------------	--	--

Прочие финансовые активы имеющиеся в наличии				
Кредиты, факторинг, дебиторская задолженность				
заемщики с рейтингом А-/А3/ и выше				
заемщики с рейтингом БББ+/Баа1/ и ниже, с иным рейтингом и без рейтинга				
Ипотека				
Потребительские кредиты				
прочие				
Всего	0	0	0	0

Итого финансовых активов имеющихся в наличии	9,533,881	8,783,443		
---	------------------	------------------	--	--

Инвестиции в уставный капитал других организаций

Предыдущий период

Организация	Основная деятельность	Страна регистрации	Дата инвестиции	Инвестиция (тыс. драм)	Доля участия
1. ЗАО Армениан Кард	платежно-расчетные услуги	РА	20.10.06	12143	2.00
2. ЗАО АКРА Кредит Репортинг	платежно-расчетные	РА	22.11.07	19845	4.0003
3.СВИФТ	платежно-расчетные	Бельгия	23.04.12	9226	0.00005
Всего				41,214	6
Обесценение инвестиций в уставный капитал других организаций (резерв на покрытие возможных потерь)				-3,489	
Итого				37,725	

Отчетный период

Организация	Основная деятельность	Страна регистрации	Дата инвестиции	Инвестиция (тыс. драм)	Доля участия
-------------	-----------------------	--------------------	-----------------	------------------------	--------------

1. ЗАО Армениян Кард	платежно-расчетные услуги	РА	20.10.06	12143	2.00
2. ЗАО АКРА Кредит Репортинг	платежно-расчетные услуги	РА	22.11.07	19845	4.0003
3.СВИФТ	платежно-расчетные услуги	Бельгия	23.04.12	10230	0.00005
Всего				42,218	6
Обесценение инвестиций в уставный капитал других организаций (резерв на покрытие возможных потерь)				-3,489	
Итого				38,729	

	Отчетный период	Предыдущий период
Итого активов имеющихся в наличии для продажи и инвестиций в уставный капитал других организаций	9,571,606	8,822,172

Примечание 18. "Инвестиции удерживаемые до срока погашения"

Государственные ценные бумаги	Отчетный период	Предыдущий период
Государственные облигации РА, в том числе:		
казначейские облигации		
облигации центрального банка		
прочие		
Государственные ценные бумаги стран с рейтингом БББ-(Баа3) и выше, в том числе:		
казначейские облигации		
облигации центрального банка		
прочие		
Государственные ценные бумаги стран с рейтингом ниже ББ+(Ба1) и ниже, а также без рейтинга, в том числе:		
казначейские облигации		
облигации центрального банка		
прочие		
Начисленные проценты		
Всего государственных облигаций		

Неправительственные ценные бумаги РА	котируемые	некотируемы	котируемые	некотируемые
Эмитент с рейтингом А-/А3/ и выше, в том числе:				
долгосрочные долговые инструменты				
краткосрочные долговые инструменты				
депозитные сертификаты				

прочие				
Эмитент получивший рейтинг "Г-" и выше от ЦБ РА, в том числе:	0	0	33,282	
долгосрочные долговые инструменты				
краткосрочные долговые инструменты				
депозитные сертификаты				
прочие			33,282	
Эмитент с рейтингом БББ+/Баа1/ и ниже, с иным рейтингом и без рейтинга, в том числе:				
долгосрочные долговые инструменты				
краткосрочные долговые инструменты				
депозитные сертификаты				
прочие				
Начисленные проценты			904	
Итого	0	0	34,186	0

Неправительственные ценные бумаги других стран				
Эмитент с рейтингом А-/А3/ и выше, в том числе:				
долгосрочные долговые инструменты				
краткосрочные долговые инструменты				
депозитные сертификаты				
прочие				
Эмитент с рейтингом БББ+/Баа1/ и ниже, с иным рейтингом и без рейтинга, в том числе:				
долгосрочные долговые инструменты				
краткосрочные долговые инструменты				
депозитные сертификаты				
прочие				
Начисленные проценты				
Итого	-	-	-	-

Обесценение инвестиций удерживаемых до срока погашения (резерв на покрытие возможных потерь) (прим. 7)	0		-684	
--	---	--	------	--

Чистые инвестиции в финансовые активы удерживаемые до срока погашения	0		33,502	0
---	---	--	--------	---

Примечание 20. "Основные средства и нематериальные активы"

Основные средства

Статья	Здания	Компьютеры и средства связи	Средства передвижения	Другие основные средства	Капитальные вложения в основные средства	Капитальные вложения в арендованные средства	Итого
Стоимость							
Остаток на начало предыдущего периода	6,564,067	2,034,565	401,011	906,512	1,451,313	28,996	11,386,464
Увеличение	1,344,111	649,497	185,470	204,033	(1,451,313)		931,798
Выбытие		160	115,643				115,803
Обесценение							-
Переоценка							
Остаток на конец предыдущего периода	7,908,178	2,683,902	470,838	1,110,545	-	28,996	12,202,459
Увеличение	2,330	53,172	31,272	152,868	-	1,403	241,045

Выбытие			242,090				242,090
Переоценка*	589,278						589,278
Списанные							-
Корректировка амортизации от переоценки	(952,836)						(952,836)
Остаток на конец отчетного периода	7,546,950	2,737,074	260,020	1,263,413		30,399	11,837,856
Накопленная амортизация							
Остаток в начале предыдущего периода	444,966	1,083,057	181,380	362,094	-	15,581	2,087,078
Увеличение	242,381	415,255	76,545	174,551		2,525	911,257
Выбытие			97,023				97,023
Обесценение							-
Переоценка							
Остаток в конце предыдущего периода	687,347	1,498,312	160,902	536,645	-	18,106	2,901,312
Увеличение	265,489	212,225	81,589	225,594		438	785,335
Выбытие			122,457				122,457
Корректировка амортизации от переоценки	952,836						952,836
Списанные							-
Остаток в конце отчетного периода	-	1,710,537	120,034	762,239	-	18,544	2,611,354
Чистая балансовая стоимость							
В конце отчетного периода	7,546,950	1,026,537	139,986	501,174	-	11,855	9,226,502
В конце предыдущего отчетного периода	7,220,831	1,185,590	309,936	573,900	-	10,890	9,301,147

Нематериальные активы

	Компьютерные программы	Лицензии и доверенности	Авторские права	Прочие нематериальные активы	Капитальные вложения в нематериальные активы	Итого
Стоимость						
Остаток в начале предыдущего периода	157,192	252,210	-	76,178	-	485,580
Увеличение	(9,874)	587,141		(23,341)	4,847	558,773
Выбытие						-
Обесценение						
Переоценка						
Остаток в конце предыдущего периода	147,318	839,351	-	52,837	4,847	1,044,353
Увеличение	-	246,368		-	91,930	338,298
Выбытие						-
Переоценка*						
Обесценение						
Корректировка амортизации от переоценки						
Остаток в конце отчетного периода	147,318	1,085,719	-	52,837	96,777	1,382,651
Накопленная амортизация						
Остаток в начале предыдущего периода	32,223	65,767	-	23,341	-	121,331
Увеличение	(31,947)	(65,480)		(23,341)		(120,768)
Выбытие						-
Обесценение						
Переоценка						
Остаток в конце предыдущего периода	276	287	-	-	-	563
Увеличение	62	33,427				33,489
Выбытие						-
Корректировка амортизации от переоценки						-
Обесценение						-
Остаток в конце предыдущего периода	338	33,714	-	-	-	34,052
Чистая балансовая стоимость						
В конце отчетного периода	146,980	1,052,005	-	52,837	96,777	1,348,599
В конце предыдущего отчетного периода	147,042	839,064	-	52,837	4,847	1,043,790

Примечание 21. "Отложенные налоговые активы"

Движение отложенных налоговых активов	Отчетный период	Предыдущий период
Остаток в начале периода	149,158	
Увеличение		149,158
Уменьшение		
Остаток в конце периода	149,158	149,158

Примечание 22. "Прочие активы"

Суммы к получению по банковским операциям	Отчетный период	Предыдущий период
Дивиденды к получению	0	0
Суммы к получению от операций по трастовому управлению	0	0
Суммы к получению по иным операциям	1,243,386	343,945
Итого	1,243,386	343,945
Резерв на покрытие возможных потерь по банковским операциям (прим. 7)		-3,439
"Чистые суммы к получению по банковским операциям"	1,243,386	340,506

Дебиторская задолженность и авансы	Отчетный период	Предыдущий период
Дебиторская задолженность по бюджету	9,558	9,447
Дебиторская задолженность по поставщикам		
Авансы сотрудникам	1,291	
Авансы поставщикам	378,464	340,456
Авансы по бюджету и обязательному социальному страхованию	465,053	372,640
Прочая дебиторская задолженность и авансы	6,285,627	7,805,660
Всего	7,139,993	8,528,203
Резерв на покрытие возможных потерь по прочим активам (прим. 7)	-143,349	-99,045
Итого	6,996,644	8,429,158
Прочие активы		
Склад	262,889	315,802
Конфискованный залог	5,824,128	5,087,665
Расходы будущих периодов	34,867	7,323
Прочие активы	81,465	47,686
Резерв на покрытие возможных потерь по прочим активам (прим. 7)		-3,892
Всего	6,203,349	5,454,584
Итого прочих активов	14,443,379	14,224,248

Примечание 23. "Средства банков и других финансовых организаций"

Текущие счета	Отчетный период	Предыдущий период
Банки РА	163	162
Банки с рейтингом ВВВ-(Ваа3) и с более высоким рейтингом		
Банки с рейтингом ниже ВВВ-(Ваа3) и без рейтинга		
Начисленные проценты		
Всего	163	162
Межбанковские кредиты и депозиты, прочие обязательства	.	.
ЦБ РА		
кредиты и депозиты *	12,339,610	12,455,314
договора репо (обратной покупки)	24,469,985	18,515,973
своп		
прочие		
Банки РА		
кредиты и депозиты	4,135,509	4,155,365
финансовый лизинг		
договора репо (обратной покупки), своп	0	1,456,018
прочие		
Банки с рейтингом ВВВ-(Ваа3) и с более высоким		
кредиты и депозиты		
финансовый лизинг		
договора репо (обратной покупки)		
своп		
прочие		
Банки с рейтингом ниже ВВВ-(Ваа3) и без рейтинга		
кредиты и депозиты		
финансовый лизинг		
договора репо (обратной покупки)		
своп	0	
прочие	0	144
Начисленные проценты	146,143	120,890
Всего	41,091,247	36,703,704
Финансовые организации		
Текущие счета	63,574	197,398
Кредиты и депозиты	20,358,142	18,754,672
Договора репо (обратной покупки)		
Своп		10,871
Прочие	14,975	20,039
Начисленные проценты	181,821	195,294
Всего	20,618,512	19,178,274

Итого средств банков и международных финансовых организаций	61,709,922	55,882,140
--	-------------------	-------------------

Кредиты полученные из ЦБ РА также включают в себя суммы кредитования осуществляемого в рамках международных программ 3.888.931 тыс. драм и суммы начисленных по ним процентов 91.811 тыс. драм.

Примечание 24. "Средства клиентов"

Обязательства по отношению к правительству РА и органам местного самоуправления	Отчетный период	Предыдущий период
Текущие счета	160,262	233,321
Срочные вклады		
Кредиты	4,502,289	4,236,809
Договора репо (обратной покупки)		
Своп		
Прочие	37,937	34,644
Начисленные проценты	16,770	15,022
Всего	4,717,258	4,519,796
Юридические лица, предприятия (резиденты РА)		
Текущие счета	9,200,591	8,003,525
Срочные вклады	3,732,258	7,318,237
Договора репо (обратной покупки)		
Своп		
Прочие	396,274	871
Начисленные проценты	23,209	47,405
Всего	13,352,332	15,370,038
Юридические лица, предприятия (нерезиденты)		
Текущие счета	11,727,436	4,049,534
Срочные вклады	16,950,346	186,749
Договора репо (обратной покупки)		
Своп		110,071
Прочие	308,196	46,253
Начисленные проценты	24,833	3,201
Всего	29,010,811	4,395,808
Частные предприниматели (резиденты РА)		
Текущие счета	61,701	55,075
Срочные вклады		
Договора репо (обратной покупки)		
Своп		
Прочие		
Начисленные проценты		
Всего	61,701	55,075
Частные предприниматели (нерезиденты)		
Текущие счета	61	
Срочные вклады		
Договора репо (обратной покупки)		
Своп		
Прочие		
Начисленные проценты		
Всего	61	-

Физические лица (резиденты РА)		
Текущие счета	4,635,426	4,465,414
Срочные вклады	59,933,599	61,625,303
Договора репо (обратной покупки)		
Своп		
Прочие	42,007	14,753
Начисленные проценты	550,873	508,052
Всего	65,161,905	66,613,522
Физические лица (нерезиденты)		
Текущие счета	362,037	338,167
Срочные вклады	4,198,674	5,967,554
Договора репо (обратной покупки)		
Своп		
Прочие	0	
Начисленные проценты	21,565	151,295
Всего	4,582,276	6,457,016
Итого обязательств по отношению к клиентам	116,886,344	97,411,255

Сумма обеспечения обязательств составила 31.12.2013г. 34.680.265 тыс. драм, 31.12.2012г. 39.270.469 тыс. драм.

Структура вкладчиков Банка по количеству клиентов

	Отчетный период	Предыдущий период
Юридические лица-резиденты РА	51	50
Юридические лица-нерезиденты РА	2	3
Физические лица-резиденты РА	6,987	6,159
Физические лица-нерезиденты РА	93	85
Итого	7,133	6,297

Примечание 26. "Обязательства удерживаемые с целью торговли"

Обязательства удерживаемые с целью торговли	Отчетный период	Предыдущий период
Производные инструменты удерживаемые с целью		
фьючерс		
форвард		
опцион		
своп		
другие инструменты		
производные инструменты хеджирования		
Прочие	15,482,300	11,868,589
Итого	15,482,300	11,868,589

Примечание 27. "Суммы к оплате"

Суммы подлежащие оплате	Отчетный период	Предыдущий период

Дивиденды		
Договора по трастовому управлению		
Страхование вкладов	33,159	35,357
Прочие		
Итого	33,159	35,357

Примечание 28. "Отложенные налоговые обязательства"

Движение отложенных налоговых обязательств	Отчетный период	Предыдущий период
Остаток в начале периода	230,756	230,756
Поступления	432,150	46,382
Уменьшение	-230,756	-230,756
Остаток в конце периода	432,150	46,382

Примечание 29. "Прочие обязательства"

Прочие обязательства	Отчетный период	Предыдущий период
Расчетные обязательства по чекам и другим платежным документам	6554	
Расчетные обязательства по аккредитивам		48,212
По прочим расчетам		
Кредиторская задолженность по бюджету		
<i>по налогу на прибыль</i>	365,794	
<i>по НДС</i>	15,019	6,677
<i>по прочим налогам и сборам</i>	154,785	153,102
<i>выплаты по социальному страхованию</i>	3,061	24,833
Обязательства по отношению к сотрудникам по зарплате	74,583	86,462
Кредиторская задолженность по отношению к поставщикам	95,791	156,755
Кредиторская задолженность по пополнению уставного фонда		
Прочие обязательства	35,934	36,014
Остаток в конце периода	751,521	512,055

Примечание 30. "Уставный капитал"

- а) зарегистрированный и полностью выплаченный капитал банка 17.500.000 тыс. драм,
б) количество выпущенных и размещенных обыкновенных акций банка 35.000 штук, номинальная стоимость 500.000 тыс. драм
в) значимые участники банка на конец отчетного периода:

Имя/наименование значимого участника	Сумма участия в Банке	Размер участия в банке в процентном отношении	Вид деятельности участника (для юридических лиц)
КРИСТИ МЕНЕДЖМЕНТ ИНК.	17,500,000	100	Деятельность незапрещенная законом
	17,500,000		

Примечание 32. "Резервы переоценки, другие элементы капитала"
"Резервы переоценки"

Ниже представлены элементы данного примечания

Резервы переоценки	Отчетный период	Предыдущий период
Нереализованная прибыль/убыток от переоценки инвестиций предусмотренных для продажи		
Резерв переоценки основных средств		
Прочие резервы		
Итого резервов переоценки	-	-

"Другие элементы собственного капитала"

Резервы

Резервы	Отчетный период	Предыдущий период
Главный резерв		
Начальный остаток	309,357	264,688
Увеличение		44,669
Уменьшение		
Конечный остаток	309,357	309,357

Другие резервы	Отчетный период	Предыдущий период
Начальный остаток	197,987	87,377
Увеличение	4,632,728	8,420,872
Уменьшение	3,235,343	8,310,262
Конечный остаток	1,595,372	197,987

Примечание 33. "Нераспределенная прибыль"

Нераспределенная прибыль	Отчетный период	Предыдущий период
Начальный остаток	2,779,049	4,680,459
Увеличение	2,568,029	(1,856,741)
Уменьшение		44,669
Конечный остаток	5,347,078	2,779,049

Примечание 34. "Резервы, условные события и потенциальные обязательства"

Резервы	Примечание 7	Отчетный период	Предыдущий период
Начальный остаток		197,260	216,427
Отчисления в резерв		75,223	324,894
Использование резерва		(272,483)	(344,061)
Чистые отчисления в резерв		(197,260)	(19,167)
Конечный остаток	-	197,260	

Правовые обязательства Банка

Банк развивает свою деятельность в рамках требований предусмотренных законодательством и необходимости дополнительного резервирования по своим правовым обязательствам нет.

Налоговые обязательства Банка

Банк полностью выполнил свои налоговые обязательства и необходимости дополнительного резервирования по своим налоговым обязательствам нет.

Условные обязательства Банка по забалансовым статьям кредитного характера

	Отчетный период	Предыдущий период
Неиспользованные кредитные линии	4,694,542	4,155,831
Выданные гарантии	18,048,213	11,244,852
Выданные аккредитивы		48,212
Резерв по указанным статьям (прим. 7)		(197,260)
	22,742,755	15,251,635

Обязательства по операционной аренде

Арендованные помещения

Ереван, Норагавит ул.1 93/1 – Филиал Норагавит

Ереван, Абовяна 43 – Филиал Ереван

Ереван, ул. Арцаха 23/6 – Филиал Арцах

Талин, Гая 1 - Филиал Талин

Степанакерт – Филиал Хачен

Структура минимальных сумм будущей арендной платы по операционной аренде

(тыс. драм)

Структура минимальных сумм арендной платы	Суммы подлежащие оплате драмами эквивалентным и иностранной	Суммы подлежащие оплате драмами
до 1 года		24,186
от 1-5 лет		41,249
от 5-10 лет		18,720

Итого		84,155
--------------	--	---------------

Примечание 35. "Операции со связанными сторонами"

Операции со связанными с Банком сторонами совершались исходя из рыночных условий и процентных ставок.

Ниже представлены остатки от операций со связанными с банком сторонами на конец предыдущих и отчетных периодов

Средства в других банках	Отчетный период	Предыдущий период
Остаток на 1 января		
Увеличение в течение года		
Уменьшение в течение года		
Остаток	-	-

Кредиты и займы предоставленные клиентам	Отчетный период	Предыдущий период
Остаток на 1 января	3,236,279	10,301,377
Кредиты и займы предоставленные в течение года	3,789,692	4,627,344
Кредиты и займы погашенные в течение года	5,018,699	11,692,442
Остаток	2,007,272	3,236,279
Процентные доходы	318,010	939,946

Кредиты предоставлены руководителям Банка, аффилированным с ними лицам.

Средства клиентов	Отчетный период	Предыдущий период
Остаток на 1 января	2,256,878	897,793
Суммы полученные в течение года	166,524,152	54,051,770
Суммы выплаченные в течение года	142,719,337	52,692,685
Остаток	26,061,693	2,256,878
Процентные расходы	314,242	170,983

	Отчетный период	Предыдущий период
Зарплата и вознаграждения выплаченные руководству Банка	01.01.13-31.12.13	01.01.12-31.12.12
Совету Банка		
заработная плата	73,361	24,180
премирование		
Исполнительному органу Банка		
заработная плата	241,815	210,536
премирование	840	25
Внутреннему аудиту Банка		
заработная плата	60,403	45,317
премирование	3,500	850
Итого	379,918	280,908

Примечание 36. "Минимальные раскрытия относительно финансовых рисков"

Кредитный риск

"Риск неплатежеспособности"- исходя из особенностей деятельности Банка, планируется управлять риском неплатежеспособности путем предоставления клиентам кредитов под первоокласное обеспечение. Для оценки кредитного риска, кроме оценки указанных выше отраслевых, портфельного риска и риска злоупотреблений связанных с банком лиц, в первую очередь необходимо оценить риск конкретного заемщика.

"Для управления *Портфельным риском* банк производит диверсификацию кредитного портфеля, минимизируя по мере возможности централизацию реального сектора в той или иной-отрасли".

Централизация по географическим сегментам

31.12.2012

Статья	РА	Страны СНГ	Страны ОЭСР*	Страны не-ОЭСР	Всего
Активы					
Наличные средства и счета в ЦБ РА	12,114,301				12,114,301
Средства в банках и других финансовых организациях	1,766,405	364,677	2,479,525	283,454	4,894,061
Финансовые инструменты удерживаемые для торговли	11,868,589				11,868,589
Кредиты и авансы выданные клиентам	101,446,363	493,817	491,978	21,841,062	124,273,220
Ценные бумаги имеющиеся в наличии для продажи	8,803,105		10,230		8,813,335
Ценные бумаги удерживаемые до срока погашения	33,502				33,502
Прочие активы	7,587,457	187,415	74,793	6,374,583	14,224,248
Итого активов	143,619,722	1,045,909	3,056,526	28,499,099	176,221,256
Обязательства					-
Средства банков и других финансовых организаций	47,670,764	8,211,376			55,882,140
Средства клиентов	86,604,684	793,639	1,798,508	8,214,424	97,411,255
Финансовые инструменты удерживаемые для торговли				11,868,589	11,868,589
Прочие обязательства	358,913	97,874	8,889	46,379	512,055
Итого обязательств	134,634,361	9,102,889	1,807,397	20,129,392	165,674,039
Чистая балансовая позиция	8,985,361	(8,056,980)	1,249,129	8,369,707	10,547,217

31.12.2013

Статья	РА	Страны СНГ	Страны ОЭСР	Страны не-ОЭСР	Всего
Активы					
Наличные средства и счета в ЦБ РА	34,732,320				34,732,320
Средства в банках и других финансовых организациях	1,446,217	292,760	2,500,195	209,579	4,448,751
Финансовые инструменты удерживаемые для торговли	15,482,300				15,482,300
Кредиты и авансы выданные клиентам	104,751,334	259,130	708,773	24,916,532	130,635,769
Ценные бумаги имеющиеся в наличии для продажи	9,562,380		9,226		9,571,606
Ценные бумаги удерживаемые до срока погашения					-
Прочие активы	8,751,516	217,330	3,340	5,471,193	14,443,379
Итого активов	174,726,067	769,220	3,221,534	30,597,304	209,314,125
Обязательства					-
Средства банков и других финансовых организаций	54,686,221	7,018,129	4,796	776	61,709,922
Средства клиентов	100,270,201	511,706	1,778,398	14,326,039	116,886,344
				15,482,300	15,482,300
Прочие обязательства	697,946	48,707	4,868		751,521
Итого обязательств	155,654,368	7,578,542	1,788,062	29,809,115	194,830,087
Чистая балансовая позиция	19,071,699	(6,809,322)	1,433,472	788,189	14,484,038

Анализ активов кредитного характера по сегментам экономики и степени риска

31.12.2012

Активы	Действующие	Недействующ	Нестандартны	Сомнительные/	Безнадежные
	активы	ие активы			
	Стандартные/ Безрисковые	Контролируем ые/ Рисковые	е/ Со средней степенью	С высокой степенью риска	
Кредиты и авансы, в том числе	119,516,378	3,228,794	971,788	556,260	
	26,526	232	69	43	0
1. Промышленность сумма	23,349,072	270,694	5,238		
количество	174	5	1		
2. Сельскохозяйствo сумма	3,633,845	600,299	19,536	8,926	
количество	474	13	4	3	
3. Строительство сумма	13,381,885	3,593	70,754	315,851	
количество	192	1	1	4	
4. Транспорт и связь сумма	3,981,711	21,575			
количество	47	1			
5. Торговля сумма	9,320,221	1,433,133	735,108	184,052	
количество	267	7	4	10	
6. Общепит и другие сферы обслуживания сумма	7,423,167			9,481	
количество	123			1	
7. Финансовый сектор сумма					
количество					
8. Потребительские кредиты, в том числе: сумма	8,966,548	157,416	46,560	7,503	
количество	22,544	156	45	19	
9. Другие отрасли экономики сумма	36,116,506	614,174	66,519	11,478	
количество	577	27	6	2	
10. Ипотечные кредиты сумма	13,343,423	127,910	28,073	18,969	
количество	2,128	22	8	4	
Дебиторская задолженность сумма	13,739,858	3,479	3,083	2,763	
количество	2,338	308	419	166	
Инвестиционные ценные бумаги сумма	63,394				
количество	4				
Забалансовые статьи, в том числе сумма	15,232,871	18,641	118	5	
количество	6,027	51	6	3	
гарантии сумма	11,086,412	4,950			
количество	280	3			
аккредитивы сумма	47,730				
количество	1				

31.12.2013

Активы	Действующие активы	Недействующие активы			
	Стандартные/ Безрисковые	Контролируемые/ Рисковые	Нестандартные/ Со средней степенью	Сомнительные/ С высокой степенью риска	Безнадежные
Кредиты и авансы, в том числе	125,345,418	3,269,640	1,637,460	383,251	
	35,912	974	332	117	
Сельское хозяйство, лесное хозяйство, рыболовство сумма	3,416,539	264,527	86,077	32,392	
количество	380	16	20	9	
2. Горнорудная промышленность и эксплуатация открытых рудников сумма	9,053,896		22,993		
количество	29		1		
3.Обрабатывающая промышленность сумма	13,064,637	17,941	11,380		
количество	103	4	3		
4.Снабжение электричества, газа, пара и высококачественного воздуха сумма	2,652,728				
количество	19				
5.Водоснабжение, канализация , управление и переработка отходов сумма	128,215				
количество	6				
7. Торговля сумма	20,772,841	711,664	742,532	34,125	
количество	196	5	7	5	
8. Перевозки и складское хозяйство сумма	7,142,195		11,646	2,192	
количество	22		1	2	
9. Организация проживания и общественного питания сумма	7,100,050	15,288		1,196	
количество	60	1		1	
10. Информация и связь сумма	563,556				
количество	31				
Финансовая и страховая деятельность					
количество					
12. Профессиональная, научная и техническая деятельность сумма	109,469				
количество	5				
13.Образование сумма	70,034				
количество	18				
14. Здравоохранение сумма	239,092				
количество	8				
15.Культура, развлечение и отдых сумма	350,469				
количество	5				
16.Прочие сектора сумма	18,687,686		308		
количество	21		1		
17. Ипотечные кредиты сумма	11,471,917	306,337	153,769	33,870	
количество	1,981	49	18	13	
18. Потребительские кредиты сумма	17,593,638	1,647,159	568,326	76,843	
количество	32,941	884	280	86	
Дебиторская задолженность сумма	8,591,346	137,550	247,501	7,170	
количество	3,222	94	131	78	
Инвестиционные ценные бумаги сумма	37,725				
количество	3				
Забалансовые статьи, в том числе сумма	22,587,123	35,062	86,303	34,236	31

	количество	13,614	175	23	5	6
гарантии	сумма	17,901,145	27,077	32,240	34,150	
	количество	289	4	1	3	
аккредитивы	сумма					
	количество					

Количественные показатели кредитного портфеля на 31.12.2013г.

Недействующие активы / общие кредиты 5.51 %

Резерв по неработающим активам /общий капитал 5.30 %

Резервный фонд по кредитам/общие кредиты 2.09%

Резерв на покрытие возможных потерь по недействующим активам 37.93 %

крупные заемщики/капитал 262.23 %:

Рыночный риск

Анализ рыночного риска

"Одной из основных элементов управления Процентным риском это управление разрывом (GAP), количественное значение которого определяется разницей между активами и пассивами.

"Для ограничения *Ценового риска* ,устанавливаются лимиты по разным инструментам, а инвестиции в рискованные инструменты делаются при принятии риска клиентами.

"*Валютный риск* существенно ограничен соответствующим нормативом по управлению валютой установленным ЦБ РА". Банк осуществляет ежедневный мониторинг валютных позиций, при наличии открытых валютных позиций применяются инструменты хеджирования.

Валютный риск

Анализ валютного риска Банка по финансовым активам и обязательствам

31.12.2012

	Драм РА	Валюта I группы *	Валюта II группы **	Итого
Активы				
Наличные средства и счета в ЦБ РА	6,947,390	4,935,203	231,708	12,114,301
Средства в банках и других финансовых организациях	233,522	4,215,154	445,385	4,894,061
Финансовые инструменты удерживаемые для торговли	11,868,589			11,868,589
Кредиты и авансы выданные клиентам	55,513,675	68,222,563	536,982	124,273,220
Финансовые активы имеющиеся в наличии для продажи	8,813,335			8,813,335
Финансовые активы удерживаемые до срока погашения	33,502			33,502
Прочие	14,077,484	106,954	39,810	14,224,248
Итого активов	97,487,497	77,479,874	1,253,885	176,221,256
Обязательства				
Средства банков и других финансовых организаций	46,610,886	9,271,254		55,882,140
Средства клиентов	23,750,292	71,749,894	1,911,069	97,411,255
Прочие обязательства	346,375	165,355	325	512,055
Итого обязательств	70,707,553	81,186,503	1,911,394	153,805,450
Чистая балансовая позиция	26,779,944	(3,706,629)	(657,509)	22,415,806

31.12.2013

	Драм РА	Валюта I группы *	Валюта II группы **	Итого
Активы				
Наличные средства и счета в ЦБ РА	12,768,196	21,736,984	227,140	34,732,320
Стандартизированные слитки драгоценных металлов		8,819		8,819

Средства в банках и других финансовых организациях	411,783	3,668,306	368,662	4,448,751
Финансовые инструменты удерживаемые для торговли	15,482,300			15,482,300
Кредиты и авансы выданные клиентам	57,185,271	73,450,498		130,635,769
Финансовые активы имеющиеся в наличии для продажи	9,571,606			9,571,606
Финансовые активы удерживаемые до срока погашения				-
Прочие	13,578,663	827,980	36,736	14,443,379
Итого активов	108,997,819	99,692,587	632,538	209,322,944
Обязательства				
Средства банков и других финансовых организаций	50,185,413	11,524,509		61,709,922
Средства клиентов	29,451,349	86,887,212	547,783	116,886,344
Прочие обязательства	690,460	61,061		751,521
Итого обязательств	80,327,222	98,472,782	547,783	179,347,787
Чистая балансовая позиция	28,670,597	1,219,805	84,755	29,975,157

* Состав "Валюты I группы"- доллар США, Английский фунт стерлинг, Евро, Швейцарский франк.

** Состав "Валюты II группы"- Российский рубль, Украинская гривна, дирхам ОАЭ, Сингапурский доллар.

Анализ валютного риска Банка по категории производных финансовых инструментов

Виды производных финансовых инструментов	Драм РА	Валюта I группы *	Валюта II группы **	Итого
Фьючерсные инструменты				
обязательства				
требования				
Форвардные инструменты				
обязательства				
требования				
Опционы				
обязательства				
требования				
Свопы				
обязательства		2,028,200		2,028,200
требования	2,078,750			2,078,750
Прочие производные инструменты				
обязательства				
требования				
Чистая позиция по производным финансовым инструментам	2,078,750	(2,028,200)	-	50,550
Чистая открытая позиция*	2,078,750	(2,028,200)	-	50,550

Процентный риск

Средняя процентная ставка процентных активов и обязательств, действующая на конец периода

Статья	Процентные ставки отчетного периода		Процентные ставки предыдущего периода	
	Драм РА	Иностранная валюта	драм РА	Иностранная валюта
	%	%	%	%
Активы				

Счета в ЦБ РА				
Средства в банках и других финансовых организациях				
Средства в организациях, в том числе				
межбанковские кредиты				
межбанковские репо сделки			9.00	
межбанковские своп сделки			9.00	9.00
Кредиты и займы выданные клиентам	6-24	13-15	6-24	13-15
Ценные бумаги удерживаемые для торговли и имеющиеся в наличии для продажи	8.0-13.5		7.5-16.3	
Ценные бумаги удерживаемые до срока погашения			11.00	
Обязательства				
Обязательства по отношению к банкам и другим финансовым организациям	7.78	8-8.5	9.50	5.00
Обязательства по отношению к клиентам	1-14.5	1-9.5	1-13	1-9.5
Обязательства по ценным бумагам выпущенным банком				

Риск ликвидности

В части управления риском ликвидности осуществляется контроль за временной структурой активов и обязательств, а также за удельным весом инвестиций в высоколиквидных активах.

Оценка риска ликвидности Банка проводится с использованием модели расчета временного разрыва (GAP) между активами и обязательствами с мгновенными (до востребования) и накопительными разграничениями.

Риск ликвидности оценивается исходя из сроков оставшихся до погашения активов и обязательств. В тех случаях, когда банк осведомлен (имеет обоснованное мнение) о досрочном погашении или пролонгации актива или обязательства, тогда в расчете срока оставшегося до погашения вместо договорного срока используется реальная срочность.

Расчет оценки риска ликвидности Банка включает в себя только активы и обязательства, погашению которых осталось до 1 года.

Риск ликвидности Банка рассчитывается по состоянию на последний рабочий день каждого месяца.

Для управления риском ликвидности в основном используется анализ временного разрыва между активами и обязательствами, согласно которому разрывы исчисляются как разница между активами и обязательствами оставшимися до срока погашения, сгруппированных в разных временных разрезах.

Расчет производится следующим образом:

$$GAP (JT) = A(JT) - L(JT),$$

где,

J - временной момент (наблюдаемый период),

T - временная корзина (срок оставшийся до погашения активов или обязательств),

A(JT) - те активы, которые к наблюдаемому временному моменту J принадлежат оставшейся до погашения временной корзине,

L(JT) – обязательства, которые к рассматриваемому моменту J принадлежат ко временной корзине T оставшейся до погашения,

GAP (JT) – разница между активами и обязательствами, принадлежащими к оставшейся до погашения временной корзине T на рассматриваемый момент J.

Исчисленный подобным методом разрыв ликвидности характеризует разницу между активами и обязательствами подлежащими погашению каждый срок, предусмотренный по договору банка на тот период.

При оценке по методу GAP, сроки погашения активов и обязательств классифицируются на следующие группы:

до востребования,
до 30 дней,
31 - 60 дней,
61 - 90 дней,
91 - 120 дней,
121 - 150 дней,
151 – 180 дней.

Оценка ликвидности производится также по мгновенным (до востребования) и накопительным разграничениям до 30 дней, до 90 дней, до 180 дней и до 1 года.

Мгновенная ликвидность это отношение активов до востребования банка (включая сумму величин высоколиквидных активов, которые не включены в активы до востребования) и обязательств до востребования банка.

МЛ = (Адв + ВЛА1) / Одв

где,
МЛ - мгновенная ликвидность банка,
ВЛА1 - сумма величин тех высоколиквидных активов, которые не включены в активы до востребования,
Адв - активы до востребования,
Одв - обязательства до востребования

31.12.2012

Статья	Недействующие		До погашения осталось				
	просроченные	срочные	до востребования	до 3 месяцев	3-6 месяцев	6-12 месяцев	1-5лет
Активы							
Наличные денежные средства в ЦБ РА			11,094,301				
Требования к банкам и другим финансовым организациям			3,212,584			182,788	1,113,146
Кредиты выданные клиентам	815,926	3,940,916		24,899,819	12,214,556	26,217,745	46,621,489
Ценные бумаги	-	-	-	11,868,589	-	46,508	1,182,149
удерживаемые для торговли				11,868,589			
имеющиеся в наличии для продажи						13,006	1,182,149
удерживаемые до срока погашения						33,502	
проданные по соглашениям репо							
Прочие активы	9,323	2	3,936	3,158,016	2,450,849	1,563,038	1,898,367
*Требования по договору							
ИТОГО	825,249	3,940,918	14,310,821	39,926,424	14,665,405	28,010,079	50,815,151
Валюта 1-ой группы	460,187	2,659,131	7,766,278	11,926,568	4,321,544	18,326,492	31,634,131
Валюта 2-ой группы			646,281	31,660	89,175	178,349	237,798
По плавающей процентной ставке							
По фиксированной процентной ставке	815,926	3,940,916	1,097,972	25,571,383	12,214,556	26,447,041	48,549,755
Беспроцентные	9,323	2	13,212,849	14,355,041	2,450,849	1,563,038	2,265,396
Обязательства							
Обязательства по отношению к банкам и другим финансовым организациям			217,743	25,565,532	1,564,517	1,567,993	20,682,684
Обязательства по отношению к клиентам	-	-	17,160,660	13,594,229	22,321,237	36,406,891	7,921,088
до востребования			17,160,660				
срочные				13,594,229	22,321,237	36,406,891	7,921,088
Прочие							
Обязательства по ценным бумагам выпущенным банками							
Прочие обязательства			35,204	476,851			
Обязательства по прочим забалансовым договорам		13,813	4,103,680	47,730			
Обязательства по гарантиям		4,950		1,291,265	1,383,009	2,816,308	5,590,880
ИТОГО	-	-	17,413,607	39,636,612	23,885,754	37,974,884	28,603,772
Валюта 1-ой группы			7,128,419	11,436,814	19,979,921	29,675,060	12,966,289
Валюта 2-ой группы			1,495,478	8,986	10,032	396,456	442
Крупные обязательства			17,258	18,757,807	8,181,587	251,078	20,285,294
По плавающей процентной ставке							
По фиксированной процентной ставке			17,257,443	38,998,099	23,885,754	37,940,240	28,603,772
Беспроцентные			156,164	638,513	-	34,644	
Чистый разрыв ликвидности	825,249	3,940,918	(3,102,786)	289,812	(9,220,349)	(9,964,805)	22,211,379
Валюта 1-ой группы	460,187	2,659,131	637,859	489,754	(15,658,377)	(11,348,568)	18,667,842

Валюта 2-ой группы	-	-	(849,197)	22,674	79,143	(218,107)	237,356
По плавающей процентной ставке	-	-	-	-	-	-	-
По фиксированной процентной ставке	815,926	3,940,916	(16,159,471)	(13,426,716)	(11,671,198)	(11,493,199)	19,945,983
Накопительный разрыв ликвидности	825,249	4,766,167	1,663,381	1,953,193	(7,267,156)	(17,231,961)	4,979,418

31.12.2013

Статья	Недействующие		До погашения осталось				
	просроченные	срочные	до востребования	до 3 месяцев	3-6 месяцев	6-12 месяцев	1-5лет
Активы							
Наличные денежные средства в ЦБ РА			34,312,320				
Требования к банкам и другим финансовым организациям			2,389,796	193,304	71,904	443,808	850,008
Кредиты выданные клиентам	3,889,940	2,392,582		28,531,082	14,147,953	14,593,430	56,989,921
Ценные бумаги	-	-	-	15,486,880	1,028	1,704,837	3,961,316
удерживаемые для торговли				15,482,300			
имеющиеся в наличии для продажи				4,580	1,028	1,704,837	3,961,316
удерживаемые до срока погашения							
проданные по соглашениям репо							
Прочие активы	322,204	153,152	515,146	2,112,641	94,604	233,585	127,916
*Требования по договору							
ИТОГО	4,212,144	2,545,734	37,217,262	46,323,907	14,315,489	16,975,660	61,929,161
Валюта 1-ой группы	2,275,368	1,119,163	23,995,498	15,437,804	4,339,062	8,953,320	43,072,441
Валюта 2-ой группы			483,798	148,740			
По плавающей процентной ставке							
По фиксированной процентной ставке	3,885,693	2,392,582	1,211,308	33,923,471	14,020,373	14,913,098	53,847,955
Беспроцентные	326,451	153,152	36,005,954	12,400,436	295,116	2,062,562	8,081,206
Обязательства							
Обязательства по отношению к банкам и другим финансовым организациям			78,712	33,400,602	6,058,556	5,977,566	13,968,790
Обязательства по отношению к клиентам	-	-	26,628,973	11,769,560	10,573,251	44,742,474	19,715,392
до востребования			26,628,973				
срочные				11,769,560	10,573,251	44,742,474	19,715,392
Прочие							
Обязательства по ценным бумагам выпущенным банками							
Прочие обязательства			40,449	709,035			
Обязательства по прочим забалансовым договорам	5,851	2,713	4,685,978				
Обязательства по гарантиям		147,068		2,669,985	1,185,821	8,089,208	5,956,131
ИТОГО	-	-	26,748,134	45,879,197	16,631,807	50,720,040	33,684,182
Валюта 1-ой группы			15,482,630	9,674,561	7,230,075	43,940,972	22,144,544
Валюта 2-ой группы			337,593	82,193	23,287	74,166	30,544
Крупные обязательства			7,693,700	24,898,557	3,193,942	29,534,424	10,443,608
По плавающей процентной ставке							
По фиксированной процентной ставке			26,211,088	44,191,272	16,474,870	50,590,223	33,682,896
Беспроцентные			537,046	1,687,925	156,937	129,817	1,286
Чистый разрыв ликвидности	4,212,144	2,545,734	10,469,128	444,710	(2,316,318)	(33,744,380)	28,244,979
Валюта 1-ой группы	2,275,368	1,119,163	8,512,868	5,763,243	(2,891,013)	(34,987,652)	20,927,897
Валюта 2-ой группы	-	-	146,205	66,547	(23,287)	(74,166)	(30,544)
По плавающей процентной ставке	-	-	-	-	-	-	-
По фиксированной процентной ставке	3,885,693	2,392,582	(24,999,780)	(10,267,801)	(2,454,497)	(35,677,125)	20,165,059
Накопительный разрыв ликвидности	4,212,144	6,757,878	17,227,006	17,671,716	15,355,398	(18,388,982)	9,855,997

Примечание 42. "Принятый залог"

	Отчетный период	Предыдущий период
Прочие Ценные бумаги	6,673,256	6,419,556
Ценные украшения, лом золота и драгоценные камни	7,205,672	6,502,684
Недвижимость	137,122,879	156,287,517
Транспорт	15,962,306	6,184,353
Прочие основные средства	17,973,606	19,395,598
Готовая продукция и товары	21,686,736	30,574,541
Денежные средства	34,680,265	39,270,469

Прочий залог	8,887,524	4,505,670
Кредитные поручительства	49,926,719	31,398,495
Прочие поручительства	11,511,307	5,840,736
Всего	250,192,244	269,140,388

Председатель правления Банка

Арсен Микаелян

И/О Главного бухгалтера

Анаит Мирзоян

Дата утверждения **14.01.14г.**