



Հավելված 5

ՖԻՆԱՆՍԱԿԱՆ ՀԱՐՎԵՏՎՈՒԹՅՈՒՆՆԵՐԻՆ ԿԻՑ ԾԱՆՈԹԱԳՐՈՒԹՅՈՒՆՆԵՐ
(Ձև թիվ 5)

«Յ1» ԴԵԿՏԵՄԲԵՐԻ 2022թ.

ՀԱՅԲԻԶՆԵՄԱՆԿ ՓԲԸ, ՀՀ, ԵՐԵՎԱՆ, ՆԱԼԲԱՆ-ԴՅԱՆ 48

Ծանոթագրություն 1. «Իրավական դաշտ և կորպորատիվ կառավարում»

«Հայրիզմեսթան» ՓԲԸ-ն (նախկին «Հայինվեստբանկ ՓԲԸ») (այսուհետ՝ Բանկ) հիմնվել է 1991թ.և հանդիսանում է փակ բաժնետիրական ընկերություն՝ գործելով Հայաստանի Հանրապետության (այսուհետ՝ ՀՀ) օրենսդրության շրջանակներում: Բանկը գրանցվել է 10.12.1991 թ. ՀՀ կենտրոնական բանկի (այսուհետ՝ ՀՀ ԿԲ) կողմից N 40 արտոնագրային համարով: Բանկի հիմնական գործունեությունը վարկավորումը և ավանդների ընդունումն է, ՀՀ-ում և արտերկրներ փոխանցումների և փոխարկման գործարքների իրականացումը, ինչպես նաև իրավաբանական և ֆիզիկական անձանց այլ բանկային ծառայությունների մատուցումը:

Բանկի գլխավոր գրասենյակը և թվով 24 մասնաճյուղերը գտնվում են Երևանում , 26 մասնաճյուղերը ՀՀ տարբեր մարզերում և 4 մասնաճյուղ Լեռնային Դարաբաղի Հանրապետությունում:

Բանկի իրավաբանական հասցեն է՝ ք.Երևան, Նալբանդյան 48:

- Բանկը հանդիսանում է
 - Հայաստանի բանկերի միության անդամ
 - Master Card/Europay համաշխարհային վճարային համակարգի լիիրավ անդամ
 - SWIFT համակարգի բաժնետեր
 - VISA International վճարային համակարգի լիիրավ անդամ
 - Հայաստանի հիպոթեկային շուկայի մասնակիցների միության անդամ
 - ՀՀ տարածքում գործող ArCa պրոցեսինգային ընկերության բաժնետեր
 - Բանկում գործում է սեփական պրոցեսինգային կենտրոն

1. Կորպորատիվ կառավարում.

- Բանկի կառավարման մարմիններն են՝
 - Բաժնետերերի Ընդհանուր Ժողովը՝ Բանկի կառավարման բարձրագույն մարմինը
 - Բանկի Խորհուրդը
 - Բանկի Վարչությունը և Բանկի Վարչության նախագահը

ա) Խորհրդի կազմը,
Խորհրդի նախագահ – Ալֆրեդ Մոէկի
Խորհրդի անդամներ – Տիգրան Միրզոյան
Արամ Դազարյան
Արիել Սերջիո Դավիդոֆ
Ջերարդ Հոֆման
Սվիսթ Պատրիկ Ջոզեֆ
Քրիստոֆ Մաուլյե

բ) վարչության կազմը,
Վարչության նախագահ - Արտավազ Սարգսյան
Վարչության անդամներ՝
Դավիթ Եղիզարյան- Ֆինանսական տնօրեն- Գլխավոր հաշվապահ
Ազամատ Խակոյ - Կորպորատիվ կենտրոնի տնօրեն
Հովհաննես Նավասարդյան -Կորպորատիվ բիզնեսի զարգացման դեպարտամենտի տնօրեն

Մովսես Էդոյան -Գործառնական գլխավոր տնօրեն

գ) ճշմանկալից մասնակիցների անունները/անվանումները,
ԷՄ ԷՖ ԷՄ Գլոբալ Ինվեստ ՍՊԸ – 75 %
Բնակարան երիտասարդներին ՎՎԿ ՓԲԸ – 25 %

դ) ղեկավարների վարձատրության քաղաքականությունը,

Բանկի ղեկավարության վարձատրությունը կատարվում է համաձայն կնքված աշխատանքային պայմանագրի և Բանկի Խորհրդի կողմից հաստատված հաստիքացուցակի :

Ծանոթագրություն 2. «Հաշվապահական հաշվառման քաղաքականությունը»

2.1 Ֆինանսական հաշվետվությունների պատրաստումը

Բանկի ֆինանսական հաշվետվությունները կազմելիս կիրառվել են Միջազգային Ֆինանսական ստանդարտների, հաշվապահական հաշվառումը կարգավորող այլ իրավական ակտերի, Բանկի խորհրդի կողմից հաստատված Հաշվապահական հաշվառման քաղաքականության պահանջները:

2.2 Անրդիհատություն

Բանկի ֆինանսական հաշվետվությունները պատրաստվել են Բանկի գործունեության անրդիհատության հիման վրա, որը ենթադրում է, որ Բանկի ակտիվները պետք է իրացվեն և պարտավորությունները մարվեն Բանկի գործունեության ընթացքում:

2.3 Համադրելիություն

Անհրաժեշտության դեպքում համադրելի թվերը ճշգրտվել են՝ ընթացիկ ժամանակաշրջանի հետ համադրելիության ապահովման նպատակով:

2.4 Եկամուտների և ծախսերի ճանաչում

2.4.1 Տոկոսային եկամուտներ և ծախսեր
Տոկոսային եկամուտը և տոկոսային ծախսերը համապարփակ ֆինանսական արդյունքների մասին հաշվետվությունում ճանաչվում են

2.4.2 Կոմիսիոն և այլ եկամուտներ և ծախսեր
Վարկերի տրամադրման համար գարձվող վճարները համապատասխան ծախսերի հետ միասին հետաձգվում են՝ ճշգրտելով տվյալ վարկի արդյունավետ տոկոսադրույքը: Վարձավճարները, այլ եկամուտները և ծախսերը ճանաչվում են հաշվեգրման սկզբունքով ծառայության մատուցման ընթացքում:

2.5 Արտարժույթային գործառնություններ

Արտարժույթով կատարված գործարքները վերահաշվարկվում են գործառնական արժույթով՝ գործարքի օրվա փոխարժեքով: Արտարժույթով արտահայտված դրամային ակտիվները և պարտավորությունները փոխարկվում են գործառնական արժույթով կիրառելով հաշվապահական հաշվեկշռի ամսաթվի դրությամբ գործող փոխարժեքը:

Ձուրաբանչյուր գործառնության պայմանագրով նախատեսված փոխարժեքի և տվյալ գործառնության օրվա գործող փոխարժեքի տարբերությունից առաջացած օգուտը կամ վնասը հաշվառվում է համափարպակ ֆինանսական արդյունքների մասին հաշվետվության գուտ առևտրային եկամուտ հոդվածի արտարժույթի առք ու վաճառքից գուտ եկամուտ տողում:

Բանկի կողմից ֆինանսական հաշվետվությունների պատրաստման նպատակով օգտագործվել են հետևյալ փոխարժեքները

	2022թ ղեկտեմբերի 31	2021թ ղեկտեմբերի 31
ՀՀ դրամ/1 ԱՄՆ դոլար	393.57	480.14
ՀՀ դրամ/1 Եվրո	420.06	542.61

2.6 Կանխիկ և կանխիկին հավասարեցված միջոցներ

Գրամական միջոցներ և դրանց համարժեքները բաղկացած են կանխիկ դրամական միջոցներից, թղթակից բանկերի ցայահանց միջոցներից, ՀՀ ԿԲ-ում պահվող միջոցներից (բացառությամբ ԱրՔա վճարային համակարգով իրականացվող փոխհաշվարկների համար դեպոզիտային գումարների), որոնք կարող են փոխարկվել կանխիկ կարճ ժամանակամիջոցում և չեն ենթարկվում արժեքի փոփոխման զգալի ռիսկի ։

2.7 Պահանջներ այլ բանկերի նկատմամբ

Իր բնականոն գործունեության ընթացքում Բանկն օգտագործում է այլ բանկերում տարբեր ժամանակաշրջանների համար բացված ընթացիկ և ավանդային հաշիվներ։

2.8 Արժեթղթեր

2.8.1 Արժեթղթերի արժեքի գնահատում

2.8.2 Արժեթղթերի արժեքի գնահատում

Իրական արժեքով՝ այլ համապարփակ ֆինանսական արդյունքի միջոցով չափվող ֆինանսական ակտիվները սկզբնական ճանաչման ժամանակ հաշվառվում են սկզբնական արժեքով և հետագայում վերաչափվում են իրական արժեքով։ Իրական արժեքով վերագնահատման ժամանակ վերագնահատման արդյունքը արտացոլվում է սեփական կապիտալում։

2.9 Հանախորդներին տրված ամորտիզացված արժեքով հաշվառվող վարկեր և փոխառություններ

2.9.1 Հանախորդներին տրված ամորտիզացված արժեքով հաշվառվող վարկեր և փոխառություններ

Հանախորդներին տրված ամորտիզացված արժեքով հաշվառվող վարկեր և փոխառություններ ֆիրքված վճարումներով ֆինանսական ակտիվներ են, որոնք ստեղծվում են Բանկի կողմից ուղղակիորեն պարտապանին դրամ տրամադրելու միջոցով՝ առանց պարտքը վաճառելու մտադրությամբ։ Ֆիրքված ժամկետներով տրամադրված վարկերը սկզբնապես ճանաչվում են իրական արժեքով՝ գումարած գործարքից ծախսումները։ Այնուհետև վարկերն ու փոխառությունները չափվում են ամորտիզացված արժեքով՝ կիրառելով արդյունավետ տոկոսադրույքի մեթոդը։ Հանախորդներին տրված ամորտիզացված արժեքով հաշվառվող վարկեր և փոխառությունների գումարները նվազեցնում են դրանց գծով արժեզրկումից պահուստների գումարներով։

2.10 Վարձակալություն

Գործառնական վարձակալության շրջանակներում վարձավճարները ճանաչվում են որպես ծախս ֆինանսական արդյունքների մասին հաշվետվությունում համաձայն ՄՖՀՄ 16-ի։

2.11 Հնարավոր կորուստների պահուստ

Յուրաքանչյուր հաշվապահական հաշվեկշիի ամսաթվով Բանկն իրականացնում է արժեզրկման գնահատում ֆինանսական ակտիվների կամ ֆինանսական ակտիվների խմբի համար։

2.12 Ոչ նյութական ակտիվներ

2.12.1 Ոչ նյութական ակտիվներ

Ոչ նյութական ակտիվները բաղկացած են համակարգչային ծրագրից, արտոնագրերից և այլն։ Առանձին ձեռք բերված ոչ նյութական ակտիվները սկզբնապես ճանաչվում են ինքնարժեքով։ Նախնական ճանաչումից հետո ոչ նյութական ակտիվները հաշվառվում են ինքնարժեքով՝ նվազեցնելով կուտակված ամորտիզացիան կամ արժեզրկումից կորուստները։ Ոչ նյութական ակտիվների օգտակար ծառայությունների ժամկետները կարող են լինել որոշակի կամ անորոշ։ Որոշակի ժամկետ ունեցող ոչ նյութական ակտիվներն ամորտիզացվում են գծային հիմունքով օգտակար ծառայության՝ 15 տարվա ընթացքում։Անորոշ օգտակար ծառայությունների ժամկետներ ունեցող ոչ նյութական ակտիվները չեն ամորտիզացվում, սակայն յուրաքանչյուր տարի գնահատվում են արժեզրկման առումով։

2.13 Հիմնական միջոցներ

Հիմնական միջոցները ներկայացված են սկզբնական արժեքի և կուտակված մաշվածության տարբերությամբ։

Մաշվածությունը հաշվարկվում է գծային մեթոդով ակտիվի օգտակար ծառայության ժամկետի ընթացքում, կիրառելով հետևյալ տարեկան դրույքաչափերը՝

	Օգտակար ծառայության ժամկետ
	(տարիներ)
Շենքեր, շինություններ	30
Համակարգիչներ և կապի միջոցներ	3
Տրանսպորտային միջոցներ	8
Ավտոմատ գանձման մեքենաներ	10
Այլ հիմնական միջոցներ	8
Գույք և գրասենյակային սարքավորումներ	8

Վարձակալված հիմնական միջոցների վրա ուղղված կապիտալ բնույթի ծախսումները կապիտալացվում և ամորտիզացվում են գծային հիմունքով վարձակալական պայմանագրի գործողության մնացորդային ժամկետի ընթացքում։

Հիմնական միջոցների վերանորոգման և պահպանման հետ կապված ծախսումները ֆինանսական արդյունքի մասին հաշվետվությունում ճանաչվում են որպես ծախս՝ դրանց կատարման պահին։

2.14 Ֆինանսական գործիքներ

Բանկը ֆինանսական գործիքների չափումը, ճանաչումը, օգտագործումը և հաշվառումը կատարում է ՀՀ օրենսդրությամբ սահմանված կարգով, ինչպես նաև բանկի կողմից ընդունված կարգերով, որոշումներով, հրամաններով և ակտերով:

2.15 Հաշվապահական հաշվեկշռի ամսաթվից հետո տեղի ունեցող դեպքեր

2.15.1 Եթե աուդիտորական կազմակերպության կողմից հայտնաբերված էական սխալը արդյունք

2.15.2 Եթե բանկի տարեկան ֆինանսական հաշվետվությունները սահմանված կարգով հրապարակելուց հետո առաջանում կամ հայտնաբերվում են էական սխալներ, ապա նման դեպքերում ճշգրտումներ չեն կատարվում և համարվում է, որ նման տեղեկատվության վերաներկայացումն անիրագործելի է:

2.16 Հարկում

Շահույթի գծով հաշվետու տարվա շահութահարկը բաղկացած է ընթացիկ և հետաձգված հարկերից: Ընթացիկ հարկը տարվա համար հարկվող եկամուտից վճարվելիք հարկն է՝ հաշվապահական հաշվեկշռի ամսաթվին գործող հարկային դրույքով, ինչպես նաև նախորդ տարիների համար վճարված հարկերի ճշտումները: Հետաձգված հարկերը հաշվարկվում են հաշվի առնելով բոլոր ժամանակային տարբերությունները, որոնք առաջանում են ֆինանսական հաշվետվություններում ճանաչված ակտիվների և պարտավորությունների հաշվեկշռային գումարների և հարկային նպատակներով հաշվարկվող գումարների միջև:

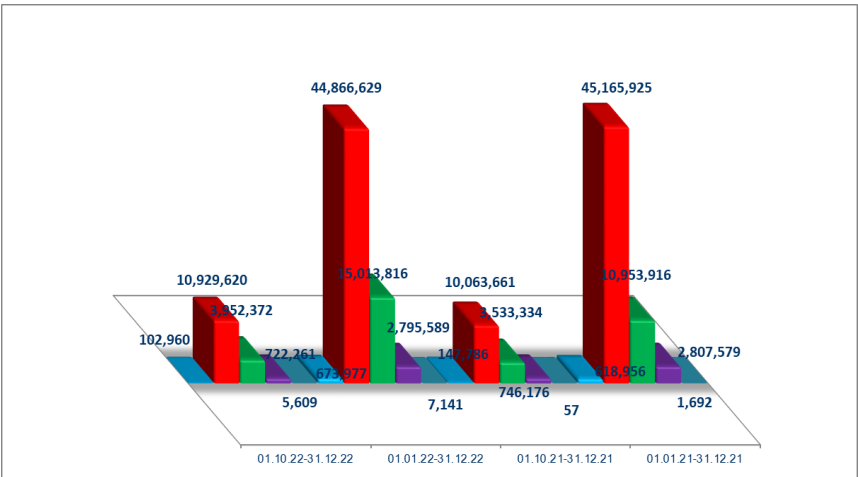
Բանկը իր գործունեության ընթացքում վճարում է նաև այլ հարկեր: Այդ հարկերը ներառված են համապարփակ ֆինանսական արդյունքների մասին հաշվետվության այլ ծախսերում:

2.17 Չափման և ներկայացման արժույթ

Հայաստանի Հանրապետության ազգային արժույթը ՀՀ դրամն է: Սույն ֆինանսական հաշվետվությունների նպատակների համար դրամը համոզիսանում է նաև ներկայացման արժույթ: Միջանկյալ ֆինանսական հաշվետվությունները ներկայացված են ՀՀ դրամով՝ հազարների ճշտությամբ:

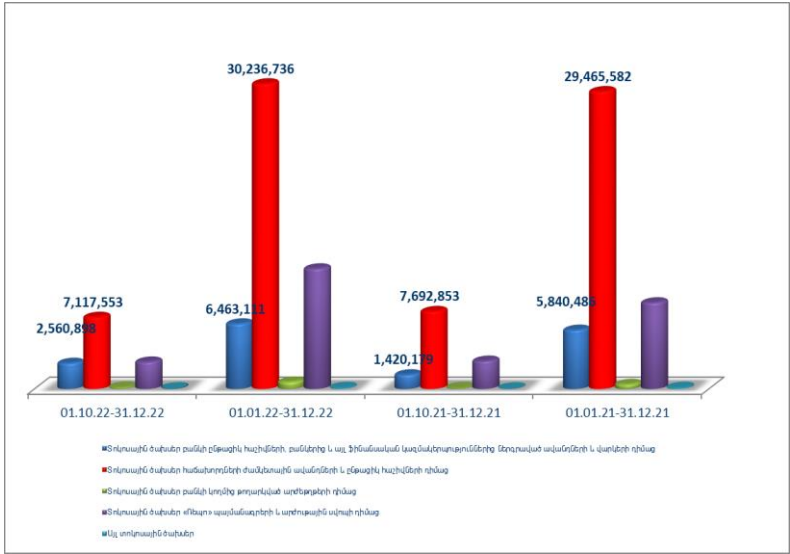
Ծանոթագրություն 3. «Զուտ տոկոսային և մնանատիպ եկամուտներ»

Տոկոսային և մնանատիպ եկամուտներ	01.10.22-31.12.22	01.01.22-31.12.22	01.10.21-31.12.21	01.01.21-31.12.21
Տոկոսային եկամուտներ բանկի ընթացիկ հաշիվներից, բանկերում և այլ ֆինանսական կազմակերպություններում տեղաբաշխված ավանդներից և վարկերից	102,960	673,977	147,786	618,956
Տոկոսային եկամուտ հաճախորդներին տրված վարկերից և փոխառվածություններից	10,929,619	44,866,629	10,063,661	45,165,925
Տոկոսային եկամուտ պարտքային արժեթղթերից	3,952,372	15,013,816	3,533,334	10,953,916
Տոկոսային եկամուտ «Ռ-Եսթ» պայմանագրերից և արժույթային սվոպից	722,261	2,795,589	746,176	2,807,579
Այլ տոկոսային եկամուտ	5,609	7,141	57	1,692
ԸՆԴՀԱՆՈՒՄ	15,712,821	63,357,152	14,491,014	59,548,068



- Տոկոսային եկամուտներ բանկի ընթացիկ հաշիվներից, բանկերում և այլ ֆինանսական կազմակերպություններում ստեղծարժեքի և վստահության և վստահության
- Տոկոսային եկամուտ հաճախորդներից ստացված վարկերից և փոխառություններից
- Տոկոսային եկամուտ պատրաստի արժեթղթերից
- Տոկոսային եկամուտ «Դեպո» պայմանագրերից և արժեթղթային պակեթից
- Այլ տոկոսային եկամուտ

Տոկոսային և մնանառախյալ ծախսեր	01.10.22-31.12.22	01.01.22-31.12.22	01.10.21-31.12.21	01.01.21-31.12.21
Տոկոսային ծախսեր բանկի ընթացիկ հաշիվների, բանկերից և այլ ֆինանսական կազմակերպություններից ներգրավված ավանդների և վարկերի դիմաց	2,560,898	6,463,111	1,420,179	5,840,486
Տոկոսային ծախսեր հաճախորդների ժամկետային ավանդների և ընթացիկ հաշիվների դիմաց	7,117,552	30,236,736	7,692,853	29,465,582
Տոկոսային ծախսեր բանկի կողմից թողարկված արժեթղթերի դիմաց	151,372	707,627	93,926	461,262
Տոկոսային ծախսեր «Դեպո» պայմանագրերի և առժամային ավանդների դիմաց	2,685,641	11,914,568	2,775,759	8,552,681
Այլ տոկոսային ծախսեր	21,325	98,511	26,725	111,073
Ընդամենը	12,536,788	49,420,553	12,009,442	44,431,084
Չուտ տոկոսային և մնանառախյալ եկամուտ	3,176,033	13,936,599	2,481,572	15,116,984



Ծանոթագրություն 4. «Կոմիսիոն և այլ վճարների տեսքով եկամուտներ և ծախսեր»

Կոմիսիոն և այլ վճարների տեսքով եկամուտներ	01.10.22-31.12.22	01.01.22-31.12.22	01.10.21-31.12.21	01.01.21-31.12.21
Գրամարկղային գործառնություններից	165,314	539,018	119,023	410,177
Հաշվարկային ծառայություններից	84,402	327,074	156,505	949,623
Նրաշխիքներից, հոծարագներով, ակրեդիտիվներով գործառնություններից, իսկատարմանագրային կառավարման	86,111	408,872	149,797	634,598

Արտարժույթով և արժեթղթերով գործառնություններից				
Վճարային քարտերի սպասարկումից	405,474	1,252,145	291,285	3,037,429
Այլ կոմիսիոն վճարներ	270,495	985,289	166,978	688,814
Ընդամենը	1,011,796	3,512,398	883,588	5,720,641

Կոմիսիոն և այլ վճարների տեսքով ծախսեր	01.10.22-31.12.22	01.01.22-31.12.22	01.10.21-31.12.21	01.01.21-31.12.21
Թղթակցային և այլ հաշիվների դիմաց կոմիսիոն վճարներ/ հաշվարկային գործառն.	21,014	88,543	33,387	229,760
Վճարային քարտերով գործառնությունների գծով վճարներ/դրամարկղային գործառն.	64,409	280,036	43,490	143,275
Նրաշիվիքների, հոծարագրերով, ակրեդիտիվներով գործառնությունների, հավատարմագրային կառավարման գործառնությունների գծով վճարներ				
Արտարժույթով և արժեթղթերով				
Այլ կոմիսիոն վճարներ	4,961	26,063	6,865	24,114
Ընդամենը	90,384	394,642	83,742	397,149

Ստացված գուտ կոմիսիոն և այլ վճարներ	921,412	3,117,756	799,846	5,323,492
--	----------------	------------------	----------------	------------------

Ծանոթագրություն 5. «Զուտ եկամուտ առևտրային գործառնություններից»

Ծանույթ վճատվ վերաչափվող իրական արժեքով պահվող ներդրումներից	01.10.22-31.12.22	01.01.22-31.12.22	01.10.21-31.12.21	01.01.21-31.12.21
Առևտրային նպատակներով պահվող ներդրումների առք ու վաճառքից գուտ եկամուտ, այլ թվում՝	-	-	-	-
- բաժնետոմսերից	-	-	-	-
- պարտքային արժեթղթերից	-	-	-	-
- ամանցյալներից	-	71,145	590,248	4,011,691
Առևտրային նպատակներով պահվող ներդրումների իրական արժեքի փոփոխությունից	(62,218)	-1,716,733	-	-
Ընդամենը	-62,218	-1,645,588	590,248	4,011,691

Վաճառքի համար մատչելի ներդրումներից	01.10.22-31.12.22	01.01.22-31.12.22	01.10.21-31.12.21	01.01.21-31.12.21
Վաճառքի համար մատչելի ներդրումների առք ու վաճառքից գուտ եկամուտ, այլ թվում՝	-	-	-	-
- բաժնետոմսերից	-	-	-	-
- պարտքային արժեթղթերից	20,862	60,882	-8,140	74,216
- ամանցյալներից	-	-	-	-
Վաճառքի համար մատչելի ներդրումների իրական արժեքի փոփոխությունից գուտ եկամուտ	-148,640	-288,460	24,822	429,312
Ընդամենը	-127,778	-227,578	16,682	503,528

Արտարժույթային գործառնություններից	01.10.22-31.12.22	01.01.22-31.12.22	01.10.21-31.12.21	01.01.21-31.12.21
Արտարժույթի առք ու վաճառքից ստացված գուտ եկամուտ	1,197,916	9,293,434	778,153	2,710,614
Արտարժույթի վերագնահատումից ստացված գուտ եկամուտ	1,641,063	-21,293,289	-540,122	-4,303,796
Ընդամենը	2,838,979	-11,999,855	238,031	-1,593,182

Թանկարժեք մետաղների քանակային ստանդարտացված ձուլակտորներից և հուշադրամներից	01.10.22-31.12.22	01.01.22-31.12.22	01.10.21-31.12.21	01.01.21-31.12.21

Քանկարժեր մետաղների բանկային ստանդարտացված ձուլակտորների և հուշադրամների առ ու վաճառքից ստացված	27	(83)	8,354	9,185
Քանկարժեր մետաղների բանկային ստանդարտացված ձուլակտորների և հուշադրամների վերագնահատումից ստացված	747	-1,777	-1,022	-6,224
Ընդամենը	774	-1,860	7,332	2,961

Ձուտ եկամուտ առևտրային	2,649,757	-13,874,881	852,293	2,924,998
-------------------------------	------------------	--------------------	----------------	------------------

Ծանոթագրություն 6. «Այլ գործառնական եկամուտ»

Այլ գործառնական եկամուտ	01.10.22-31.12.22	01.01.22-31.12.22	01.10.21-31.12.21	01.01.21-31.12.21
Եկամուտներ ստացված տույժերից և տուգանքներից	491,866	3,394,102	937,981	3,447,479
Ֆակտորինգից ստացված եկամուտներ	-	-	-	-
Հիմնական միջոցների և ոչ նյութական ակտիվների օտարումից ստացված գուտ եկամուտներ	17,073	111,188	59,427	181,675
Հիմնական միջոցների և ոչ նյութական ակտիվների վերագնահատումից և արժեզրկման հակադարձումից գուտ եկամուտներ				
Այլ եկամուտներ	18,008,754	74,685,233	473,798	1,009,756
Ընդամենը	18,517,693	78,190,523	1,471,206	4,638,910

Ծանոթագրություն 7. «Ակտիվների հնարավոր կորուստների պահուստին կատարված գուտ մասհանումներ»

Բանկերի նկատմամբ պահանջների գծով	Ծանոթագրություն 14	01.10.22-31.12.22	01.01.22-31.12.22	01.10.21-31.12.21	01.01.21-31.12.21
Սկզբնական մնացորդ		124,968	41,440	57,782	86,026
Պահուստին կատարված մասհանումներ		52,324	555,684	76,306	292,771
Պահուստին կատարված մասհանումների վերադարձ		-68,187	-488,019	-92,648	-337,357
Պահուստին կատարված գուտ մասհանումներ		-15,863	67,665	-16,342	-44,586
Նախկինում հետհաշվեկշիռ դուրս գրված		-	-	0	0
Պահուստի օգտագործում		-	-	-	-
Վերջնական մնացորդ		109,105	109,105	41,440	41,440

Ֆինանսական կազմակերպությունների նկատմամբ պահանջների գծով	Ծանոթագրություն 14	01.10.22-31.12.22	01.01.22-31.12.22	01.10.21-31.12.21	01.01.21-31.12.21
Սկզբնական մնացորդ		130,298	132,062	246,811	284,399
Պահուստին կատարված մասհանումներ		7,885	41,259	44,092	75,421
Պահուստին կատարված մասհանումների		-107,183	-142,321	-158,841	-227,758
Պահուստին կատարված գուտ մասհանումներ		-99,298	-101,062	-114,749	-152,337
Նախկինում հետհաշվեկշիռ դուրս գրված		-	-	-	-
Պահուստի օգտագործում		-	-	-	-
Վերջնական մնացորդ		31,000	31,000	132,062	132,062

Հաճախորդներին արված վարկերի, փոխառվածքայինների գծով	16	01.10.22-31.12.22	01.01.22-31.12.22	01.10.21-31.12.21	01.01.21-31.12.21
Սկզբնական մնացորդ		59,727,087	32,647,278	11,100,948	9,107,949

Պահուստին կատարված մասհանումներ	Շամբոթագրություն	25,905,304	82,692,921	6,551,507	20,666,043
Պահուստին կատարված մասհանումների վերադարձ		-5,057,466	-15,816,719	-4,448,677	-12,669,050
Պահուստին կատարված զուտ մասհանումներ		20,847,838	66,876,202	2,102,830	7,996,993
Նախկինում հետհաշվեկշիռ դուրս գրված գումարների վերադարձ		5,934,023	15,143,270	1,834,219	5,879,370
Պահուստի օգտագործում		-20,135,563	-48,293,365	-6,397,410	-14,343,725
Վերջնական մնացորդ		66,373,385	66,373,385	8,640,587	8,640,587

Ներդրումների գծով	Շամբոթագրություն 18	01.10.22-31.12.22	01.01.22-31.12.22	01.10.21-31.12.21	01.01.21-31.12.21
Սկզբնական մնացորդ		87,818	-	0	0
Պահուստին կատարված մասհանումներ		1,829	90,798	0	0
Պահուստին կատարված մասհանումների վերադարձ		(1,268)	(2,419)	0	0
Պահուստին կատարված զուտ մասհանումներ		561	88,379	0	0
Նախկինում հետհաշվեկշիռ դուրս գրված գումարների վերադարձ		-	-	-	-
Պահուստի օգտագործում		-	-	-	-
Վերջնական մնացորդ			88,379	88,379	0

Այլ ակտիվների գծով	Շամբոթագրություն 18	01.10.22-31.12.22	01.01.22-31.12.22	01.10.21-31.12.21	01.01.21-31.12.21
Սկզբնական մնացորդ		64,960	58,738	55,021	497,412
Պահուստին կատարված մասհանումներ		196,323	1,084,430	618,372	9,813,438
Պահուստին կատարված մասհանումների վերադարձ		-160,964	-599,207	-416,511	-2,904,909
Պահուստին կատարված զուտ մասհանումներ		35,359	485,223	201,861	6,908,529
Նախկինում հետհաշվեկշիռ դուրս գրված գումարների վերադարձ		19,594	53,163	71,556	276,196
Պահուստի օգտագործում		-60,228	-537,439	-269,700	-7,623,399
Վերջնական մնացորդ			59,685	59,685	58,738

Վարկային քիսկ պարունակող հետհաշվեկշռային հոդվածների գծով	Շամբոթագրություն 34	01.10.22-31.12.22	01.01.22-31.12.22	01.10.21-31.12.21	01.01.21-31.12.21
Սկզբնական մնացորդ		1,127,546	995,843	1,044,059	1,288,024
Պահուստին կատարված մասհանումներ		546,433	1,815,195	290,783	1,273,875
Պահուստին կատարված մասհանումների վերադարձ		-303,269	-1,440,328	-338,999	-1,566,056
Պահուստին կատարված զուտ մասհանումներ		243,164	374,867	-48,216	-292,181
Վերջնական մնացորդ			1,370,710	1,370,710	995,843

Ընդամենը զուտ մասհանումներ պահուստներից		21,011,761	67,791,274	2,125,384	14,416,418
--	--	-------------------	-------------------	------------------	-------------------

Շամբոթագրություն 8. «Ընդհանուր վարչական ծախսեր»

Ընդհանուր վարչական ծախսեր	01.10.22-31.12.22	01.01.22-31.12.22	01.10.21-31.12.21	01.01.21-31.12.21
Ծախսեր հաշվարկված աշխատավարձի և դրան հավասարեցված այլ վճարումների գծով*	1,880,398	6,065,182	1,654,702	5,570,342
Ծախսեր սոցիալական ավստիակագրության պետական հիմնադրամին հատկացումների գծով	-	-	-	-
Վերապատրաստման և ուսուցման գծով ծախսեր	7,477	11,597	246	1,968
Գործուղման ծախսեր	15,376	36,680	24,649	99,106

Գործառնական վարձակալության գծով ծախսեր	21,903	84,549	21,951	77,067
Ապահովագրության ծախսեր	14,501	88,240	22,273	61,748
Բանկի սարքավորումների սպասարկման և պահպանման գծով ծախսեր	59,476	148,310	69,991	156,737
Բանկի շենքերի տնտեսական պահպանության և անվտանգության գծով ծախսեր	93,523	363,135	85,665	345,600
Առօրյա սնունդի և խորհրդատվական	115,795	187,995	29,968	59,718
Կապի և հաղորդակցման միջոցների գծով ծախսեր	59,528	227,174	48,183	202,120
Տրանսպորտային ծախսեր	22,173	90,872	27,466	99,157
Ծախսեր հարկերի (բացառությամբ շահութահարկի), տուրքերի և այլ պարտադիր	107,660	378,589	81,369	303,657
Գրասենյակային և կազմակերպչական ծախսեր	23,512	88,277	19,141	71,420
Վարկերի տրամադրման և վերադարձման գծով	5,944	25,784	4,538	18,313
Այլ վարչական ծախսեր	191,732	483,014	76,990	292,791
Ընդամենը	2,618,998	8,279,398	2,167,132	7,359,744

2022թ դեկտեմբերի 31-ի դրությամբ բանկի աշխատակիցների թվաքանակը **1130-6 է**:
Սեկ աշխատողին բաժին ընկնող միջին ամսական աշխատավարձի չափը՝ **313** հազ.դրամ:

Ծանոթագրություն 9. «Այլ գործառնական ծախսեր»

Այլ գործառնական ծախսեր	01.10.22-31.12.22	01.01.22-31.12.22	01.10.21-31.12.21	01.01.21-31.12.21
Վճարված տուգանքներ և տույժեր	618	17,494	80	40,114
Գովազդային և ներկայացուցչական ծախսեր	64,808	187,113	48,602	213,067
Ֆակտորինգի գծով ծախսեր				
Հիմնական միջոցների և ոչ նյութական ակտիվների ամորտիզացիոն ծախսեր	397,256	1,558,170	395,792	1,545,327
Կորուստներ նյութական ակտիվների արժեզրկումից				
Ավանդների երաշխավորման հիմնդրամին հատկացումներ	208,606	926,351	234,960	888,596
Այլ ծախսեր	344,378	1,406,163	336,164	2,423,896
Ընդամենը	1,015,666	4,095,291	1,015,598	5,111,000

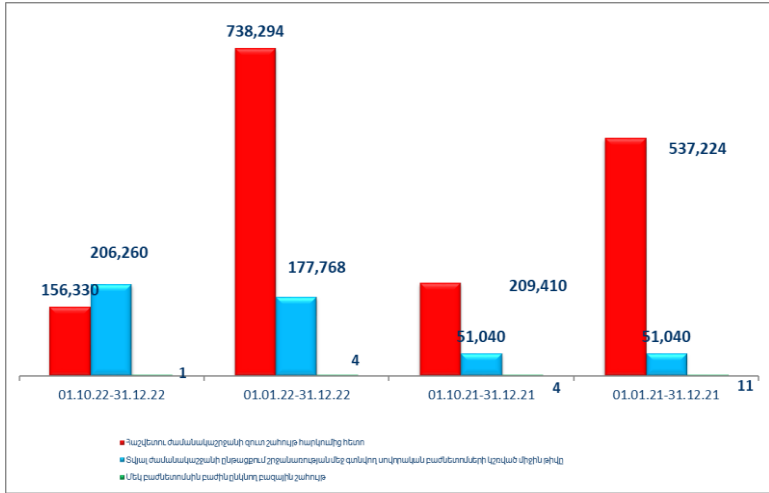
Ծանոթագրություն 11. «Շահութահարկի գծով ծախս (փոխհատուցում)»

Շահութահարկի գծով ծախս	01.10.22-31.12.22	01.01.22-31.12.22	01.10.21-31.12.21	01.01.21-31.12.21
Ընթացիկ հարկի գծով ծախս/-հավաքարձում	-	3,600	87,393	579,998
Տվյալ ժամանակաշրջանում ճանաչված նախորդ ժամանակաշրջանների ընթացիկ հարկի ճշգրտումները	-	-		
Հետաձգված հարկի գծով ծախս	462,140	462,140	-	-
Ընդամենը	462,140	465,740	87,393	579,998

Ծանոթագրություն 12. «Սեկ բաժնետոմսին բաժին ընկնող բազային շահույթ»

Սեկ բաժնետոմսին բաժին ընկնող բազային շահույթ	01.10.22-31.12.22	01.01.22-31.12.22	01.10.21-31.12.21	01.01.21-31.12.21
Հաշվետու ժամանակաշրջանի գուտ շահույթ հարկումից հետո	156,330	738,294	209,410	537,224

Տվյալ հաշվետու ժամանակաշրջանի համար հաշվարկված շահարժիններ արտոնյալ բաժնետոմսերի գծով	()	()	()	()
Սովորա-կան բաժնետոմսերի սեփականատերերին վերագրվող տվյալ ժամանակաշրջանի գուտ շահույթ/ վնաս	-	-	-	-
Տվյալ ժամանակաշրջանի ընթացքում շրջանառության մեջ գտնվող սովորական բաժնետոմսերի կշռված միջին քիվը	206,260	177,768	51,040	51,040
Մեկ բաժնետոմսին բաժին ընկնող բազային շահույթ	1	4	4	11
Մեկ բաժնետոմսին բաժին ընկնող նուսաղված				



Ծանոթագրություն. Այլ համապարփակ նկատույններ

Այլ համապարփակ նկատույններ	01.10.22-31.12.22	01.01.22-31.12.22	01.10.21-31.12.21	01.01.21-31.12.21
Փոխարժեքային տարբերություններ արտերկրյա գործառնությունների վերահաշվարկից	-	-	-	-
Իրական արժեքով այլ համապարփակ ֆինանսական արդյունքի միջոցով չափվող ֆինանսական ակտիվներ վերագնահատումներ	5,248,754	3,412,407	941,620	-3,148,948
Գրանցված հոսքերի հեջավորում	-	-	-	-
Հիմնական միջոցների վերագնահատումներից	-	-	-	-
Հետաձգված հարկի գծով ծախս	-	-	-	-
Ընդամենը	5,248,754	3,412,407	941,620	-3,148,948

Ծանոթագրություն 13. «Կանխիկ դրամական միջոցներ, դրանց համարժեքներ և մնացորդներ ՀՀ կենտրոնական բանկուում»

Կանխիկ դրամական միջոցներ, դրանց համարժեքներ և մնացորդներ ՀՀ կենտրոնական բանկուում	Հաշվետու ժամանակաշրջան	Նախորդ ժամանակաշրջան
Կանխիկ դրամական միջոցներ	5,427,721	5,216,759
Գրանցված միջոցների այլ տեղաբաշխումներ	3,432,719	2,921,171
Թղթակցային հաշիվներ ՀՀ ԿԲ-ում*	77,838,856	42,320,297
Ընդամենը	86,699,296	50,458,227
Ավանդային հաշիվներ ՀՀ ԿԲ-ում	-	-
Գնառնազված միջոցներ ՀՀ ԿԲ-ում**	1,487,500	1,410,000

Հաշվեգրված տոկոսներ	-	-
Կամխիկ դրամական միջոցներ և մնացորդներ ՀՀ ԿԲ-ում	88,186,796	51,868,227
Թանկարժեք մետաղների ստանդարտացված ձուլակտորներ	12,577	16,812
Այլ բանկերում տեղաբաշխված միջոցներ (ծանոթ. 1.4)	12,830,682	4,110,283
Ընդամենը դրամական միջոցներ և դրանց համարժեքներ	95,081,816	54,444,957

Թղթակցային հաշիվները ՀՀ ԿԲ-ում ներառում են ՀՀ բանկային օրենսդրության համաձայն բանկի ներգրավված միջոցների դիմաց հաշվարկված պարտադիր պահուստավորման ենթակա միջոցները, այլ:

** ՀՀ ԿԲ-ում դեպոզիտային գումարը իրենից ներկայացնում է ԱբԲա վճարային համակարգով իրականացվող փոխհաշվարկների երաշխիքային ավանդ:

Ծանոթագրություն 14. «Պահանջներ քանկերի և այլ ֆինանսական կազմակերպությունների նկատմամբ»

Ընթացիկ հաշիվներ	Հաշվետու ժամանակաշրջան	Նախորդ ժամանակաշրջան
ՀՀ բանկերում	16	1,019
ԲԲԲ-(ԲաաՅ) և քարձր վարկանիշ ունեցող քանկերում	438,911	2,542,523
ԲԲԲ-(ԲաաՅ)-ից ցածր վարկանիշ ունեցող և վարկանիշ չունեցող քանկերում	7,931,016	1,426,376
Հաշվեգրված տոկոսներ	-	-
Ընդամենը	8,369,943	3,969,918

Միջրանկային վարկեր և ավանդներ, այլ		
ՀՀ ԿԲ-ում*		
- վարկեր և ավանդներ	-	-
- ֆաստկորինգ	-	-
- ֆինանսական լիզինգ	-	-
- ռեպո (հետգնման) պայմանագրեր	-	-
- սվոպ	-	-
- այլ	-	-
ՀՀ քանկերում*	4,389,491	
- վարկեր և ավանդներ	2,361,420	-
- ֆաստկորինգ	-	-
- ֆինանսական լիզինգ	-	-
- ռեպո (հետգնման) պայմանագրեր	2,025,253	-
- սվոպ	2,818	-
- ակրեդիտիվներ և քանկային երաշխիքներ	-	-
- այլ	-	-
ԲԲԲ-(ԲաաՅ) և քարձր վարկանիշ ունեցող քանկերում*	0	1,799
- վարկեր և ավանդներ	-	-
- ֆաստկորինգ	-	-
- ֆինանսական լիզինգ	-	-
- ռեպո (հետգնման) պայմանագրեր	-	-
- սվոպ	-	1,798
- ակրեդիտիվներ և քանկային երաշխիքներ	-	-
- այլ	-	1

ԲԲԲ-(Բաա3)-ից ցածր վարկամիչ ունեցող և վարկամիչ չունեցող բանկերում	172,284	180,006
- վարկեր և ավանդներ	0	-
- ֆակտորինգ	-	-
- ֆինանսական լիզինգ	-	-
- ռեպո (հետգնման) պայմանագրեր	-	-
- սվոպ	-	5,932
- ակրեդիտիվներ և բանկային երաշխիքներ	-	-
- այլ	172,284	174,074
Հաշվեդրված տոկոսներ	8,069	-
Ընդամենը	12,939,787	4,151,723
Բանկերի նկատմամբ պահանջների գծով հնարավոր կորուստների պահուստ (ծանոթ. 7)	-109,105	-41,440

Չուտ Պահանջներ բանկերի նկատմամբ	12,830,682	4,110,283
--	-------------------	------------------

Ֆինանսական կազմակերպություններում վարկեր և ավանդներ, այլ պահանջներ		
ՀՀ ֆինանսական կազմակերպություններում	6,525,994	12,095,866
- վարկեր և ավանդներ	1,680,239	2,832,826
- ֆակտորինգ	-	-
- ֆինանսական լիզինգ	-	-
- ռեպո (հետգնման) պայմանագրեր	4,845,755	9,263,040
- սվոպ	-	-
- ակրեդիտիվներ և բանկային երաշխիքներ	-	-
- այլ	-	-
ԲԲԲ-(Բաա3) և բարձր վարկամիչ ունեցող ֆինանսական կազմակերպություններում		
- վարկեր և ավանդներ	-	-
- ֆակտորինգ	-	-
- ֆինանսական լիզինգ	-	-
- ռեպո (հետգնման) պայմանագրեր	-	-
- սվոպ	-	-
- ակրեդիտիվներ և բանկային երաշխիքներ	-	-
- այլ	-	-
ԲԲԲ-(Բաա3)-ից ցածր վարկամիչ ունեցող և վարկամիչ չունեցող ֆինանսական կազմակերպություններում	1,308,405	1,026,861
- վարկեր և ավանդներ	-	-
- ֆակտորինգ	-	-
- ֆինանսական լիզինգ	-	-
- ռեպո (հետգնման) պայմանագրեր	-	-
- սվոպ	-	-
- ակրեդիտիվներ և բանկային երաշխիքներ	-	-
- այլ	1,308,405	1,026,861
Հաշվեդրված տոկոսներ	8,892	83,538
Ընդամենը	7,843,291	13,206,265
Ֆինանսական կազմակերպությունների նկատմամբ պահանջների գծով հնարավոր կորուստների պահուստ (ծանոթ. 7)	-31,000	-132,062
Չուտ պահանջներ Ֆինանսական կազմակերպությունների նկատմամբ	7,812,291	13,074,203
Չուտ պահանջներ բանկերի և Ֆինանսական կազմակերպությունների նկատմամբ	20,642,973	17,184,486

Ծանոթագրություն 15. «Շահույթ վնասով վերաչափվող իրական արժեքով հաշվառվող ֆինանսական ակտիվներ»

Պետական արժեթղթեր	Հաշվետու ժամանակաշրջան	Նախորդ ժամանակաշրջան
ՀՀ պետական արժեթղթեր, այդ թվում՝		
- գանձապետական պարտատոմսեր	19,808,689	30,368,509
- կենտրոնական բանկի պարտատոմսեր	-	-

- այլ	-	-
ԲԲԲ- (Բաս3) և բարձր վարկանիշ ունեցող երկնների պետական արժեքքեր, այդ թվում՝		
- գանձապետական պարտատոմսեր	-	-
- կենտրոնական բանկի պարտատոմսեր	-	-
- այլ	-	-
ԲԲԲ- (Բաս3) -ից ցածր վարկանիշ ունեցող և վարկանիշ չունեցող երկնների պետական արժեքքեր		
- գանձապետական պարտատոմսեր	-	-
- կենտրոնական բանկի պարտատոմսեր	-	-
- այլ	-	-
Ընդամենը պետական արժեքքեր	19,808,689	30,368,509

ՀՀ ոչ պետական արժեքքեր	Հաշվետու ժամանակաշրջան	Նախորդ ժամանակաշրջան/
Ա-/Ա3/ և բարձր վարկանիշ ունեցող թողարկողի		
- երկարաժամկետ պարտքային գործիքներ	-	-
- կարճաժամկետ պարտքային գործիքներ	-	-
- ավանդային հավաստագրեր	-	-
- կապիտալի գործիքներ	-	-
- այլ	-	-
Հայաստանի Հանրապետության կենտրոնական		
- երկարաժամկետ պարտքային գործիքներ	-	-
- կարճաժամկետ պարտքային գործիքներ	-	-
- ավանդային հավաստագրեր	-	-
- կապիտալի գործիքներ	-	-
- այլ	-	-
ԲԲԲ+/Բաս1/ և ցածր վարկանիշ ունեցող, այլ		
- երկարաժամկետ պարտքային գործիքներ	-	-
- կարճաժամկետ պարտքային գործիքներ	-	-
- ավանդային հավաստագրեր	-	-
- կապիտալի գործիքներ	-	-
- այլ	-	-
Ընդամենը ՀՀ ոչ պետական առևտրային նպատակով պահվող արժեքքեր	0	0

Այլ երկրների ոչ պետական արժեքքեր	Հաշվետու ժամանակաշրջան	Նախորդ ժամանակաշրջան/
Ա-/Ա3/ և բարձր վարկանիշ ունեցող թողարկողի		
- երկարաժամկետ պարտքային գործիքներ	-	-
- կարճաժամկետ պարտքային գործիքներ	-	-
- ավանդային հավաստագրեր	-	-
- կապիտալի գործիքներ	-	-
- այլ	-	-
ԲԲԲ+/Բաս1/ և ցածր վարկանիշ ունեցող, այլ		
- երկարաժամկետ պարտքային գործիքներ	-	-
- կարճաժամկետ պարտքային գործիքներ	-	-
- ավանդային հավաստագրեր	-	-
- կապիտալի գործիքներ	-	-
- այլ	-	-
Ընդամենը այլ երկրների ոչ պետական առևտրային նպատակով պահվող արժեքքեր	0	0

Ընդամենը Շահույթ վնասով վերաչափվող իրական արժեքով հաշվառվող ֆինանսական	19,808,689	30,368,509
--	------------	------------

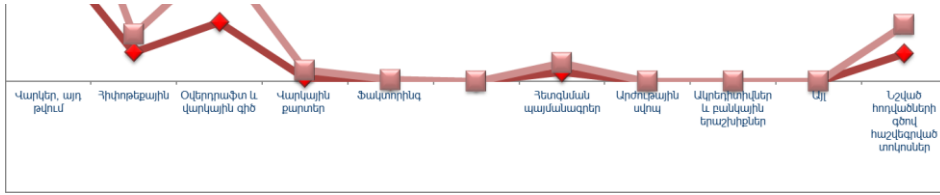
Առևտրային նպատակով պահվող այլ ֆինանսական ակտիվներ	Հաշվետու ժամանակաշրջան	Նախորդ ժամանակաշրջան/
Վարկեր, ֆակտորինգ, ղեքիտորական պարտքեր		
- Ա/ԱՅ/ և բարձր վարկանիշ ունեցող	-	-
- ԲԲԲ+/Բաա I/ և ցածր վարկանիշ ունեցող, այլ վարկանիշ ունեցող և վարկանիշ չունեցող վարկառուների	-	-
- Հիփոթեկ	-	-
- Սպառողական վարկեր	-	-
- այլ	-	-
Ածանցյալ գործիքներ	0	
- ֆուչերս	-	-
- Ֆորվարդ	-	-
- օպցիոն	-	-
- սվոպ	-	-
- այլ	-	-
Ընդամենը		

Ընդամենը Շահույթ վնասով վերաչափվող իրական արժեքով հաշվառվող ֆինանսական ակտիվներ	19,808,689	30,368,509
---	------------	------------

Ծանոթագրություն 16. «Հանախորդներին տրված ամորտիզացված արժեքով հաշվառվող վարկեր և փոխառություններ»

Տրված վարկեր և այլ փոխառություններ	Հաշվետու ժամանակաշրջան	Նախորդ ժամանակաշրջան
Վարկեր, այդ թվում՝	324,102,351	338,433,314
- ՀՀ կառավարությանը		-
- տեղական ինքնակառավարման մարմիններին		-
- հիփոթեքային	70,576,647	42,508,513
Օվերդրաֆտ և վարկային գիծ	142,843,430	158,933,492
Վարկային քարտեր	7,918,912	18,935,908
Ֆակտորինգ	2,007,459	2,487,459
	-	-
Հետգնման պայմանագրեր	22,070,853	22,361,478
Արժույթային սվոպ	0	0
Ակրեդիտիվներ և քանկային երաշխիքներ	0	0
Այլ		0
Նշված հոդվածների գծով հաշվեզրված տոկոսներ	67,039,175	68,857,585
Ընդամենը վարկեր	565,982,180	610,009,236
Հանախորդներին տրված ամորտիզացված արժեքով հաշվառվող վարկեր և փոխառություններ (ծանոթ. 7)	-66,373,385	-32,647,278
Ընդամենը գուտ վարկեր	499,608,795	577,361,958





Հաշվետու ժամանակաշրջանի վերջի դրությամբ Հաճախորդներին տրված ամորտիզացված արժեքով հաշվառվող աշխատող և չաշխատող վարկեր և փոխառությունների կառուցվածքը.

Հաճախորդներին տրված ամորտիզացված արժեքով հաշվառվող աշխատող վարկեր և փոխառությունների կառուցվածքը	Հաշվետու ժամանակաշրջան	Նախորդ ժամանակաշրջան
Աշխատող վարկեր և փոխառություններ գումար քանակ	444,959,793	596,794,522
Չաշխատող վարկեր և փոխառություններ, այդ թվում՝	121,022,387	13,214,714
- ժամկետանց գումար քանակ	46,837,576	5,166,549
	4045	2688
Ընդամենը վարկեր գումար քանակ	565,982,180	610,009,236
Հաճախորդներին տրված ամորտիզացված արժեքով հաշվառվող վարկեր և փոխառություններ (ծանոթ. 7)	-66,373,385	-32,647,278
Ընդամենը գույք վարկեր	499,608,795	577,361,958

Հաճախորդներին տրված ամորտիզացված արժեքով հաշվառվող վարկեր և փոխառությունների վերլուծությունը ըստ հաճախորդների հետևյալ տիպերի.

Հաճախորդներին տրված ամորտիզացված արժեքով հաշվառվող վարկեր և փոխառությունների վերլուծությունը ըստ հաճախորդների	Հաշվետու ժամանակաշրջան	Նախորդ ժամանակաշրջան
Պետական ձեռնարկություններ	2,428,392	3,544,818
Մասնավոր ձեռնարկություններ, այդ թվում՝	350,389,923	423,866,919
- խոշոր ձեռնարկություններ	182,776,072	200,436,713
- փոքր և միջին ձեռնարկություններ	167,613,851	223,430,206
Ֆիզիկական անձիք, այդ թվում՝	143,951,969	110,343,586
- սպառողական վարկեր	58,295,519	46,084,874
- հիվանդության վարկեր	70,576,647	42,508,513
- վարկային քարտեր	11,070,374	19,064,087
Անհատ ձեռնարկատերեր	2,172,721	3,396,328
Հաշվառված տոկոսներ	67,039,175	68,857,585
Ընդամենը վարկեր և փոխառություններ	565,982,180	610,009,236

Հաճախորդներին տրված ամորտիզացված արժեքով հաշվառվող վարկեր և	-66,373,385	-32,647,278
---	-------------	-------------

Ընդամենը ամորտիզացված արժեքով հաշվառվող գույք վարկեր և փոխառություններ	499,608,795	577,361,958
---	--------------------	--------------------

ա) խոշոր վարկառուներին և նրանց հետ փոխկապակցված անձանց տրամադրված վարկերի ընդհանուր գումարը 31.12.2022թ – 177.310.989 հազ.դրամ, 31.12.2021թ – 216.081.821 հազ.դրամ

բ) տեսակարար կշիռը ընդհանուր վարկային պորտֆելում 31.12.2022թ -31.33 %, 31.12.2021թ -37.31 %

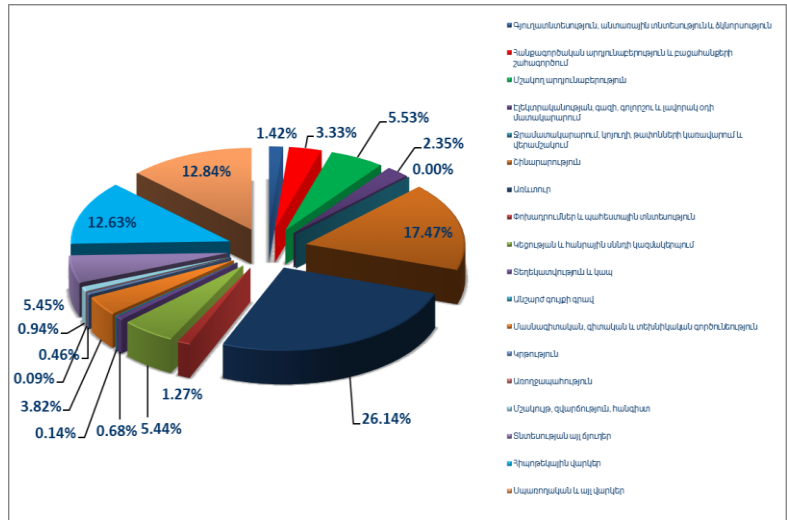
գ) տոկոսային հարաբերակցությունը կապիտալի նկատմամբ 31.12.2022թ – 152.66 %, 31.12.2021թ – 499.12 % :

Վարկային պորտֆելի վերլուծությունը ըստ վարկառուների քանակի.	Հաշվետու ժամանակաշրջան	Նախորդ ժամանակաշրջան
Պետական ձեռնարկություններ	4	6
Մասնավոր ձեռնարկություններ	352	463
Ֆիզիկական անձիք	71,906	54,002
Անհատ ձեռնարկատերեր	591	699
Ընդամենը	72,853	55,170

Վարկային պորտֆելը (առանց ռաշվո ասպլու հնարավոր կորուստների պահեստի գումարը) վերլուծությունը ըստ վարկավորման

31.12.22

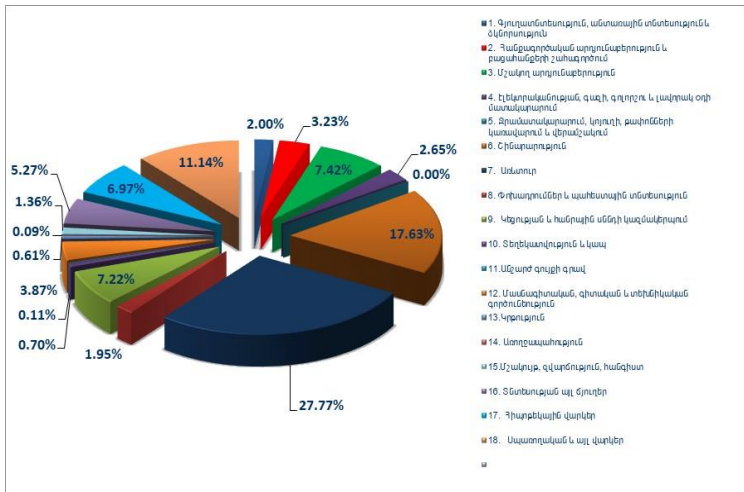
Հաճախորդներին տրված ամորտիզացված արժեքով հաշվառվող վարկեր և փոխառությունների վերլուծությունը ըստ վարկավորման ոլորտների	Գումար	Տոկոսային հարաբերությունը
1. Գյուղատնտեսություն, անտառային տնտեսություն և ձկնորսություն	8,041,563	1.42
2. Հանրագործական արդյունաբերություն և բացահանքերի շահագործում	18,846,127	3.33
3. Մշակող արդյունաբերություն	31,302,363	5.53
4. Էլեկտրակայանության, գազի, գոլորշու և լավորակ օդի մատակարարում	13,305,795	2.35
5. Ջրամատակարարում, կոյուղի, թափոնների կառավարում և վերամշակում	3,014	0.00
6. Շինարարություն	98,855,547	17.47
7. Առևտուր	147,963,674	26.14
8. Փոխադրումներ և պահեստային տնտեսություն	7,171,836	1.27
9. Կեցության և հանրային սննդի կազմակերպում	30,797,166	5.44
10. Տեղեկատվություն և կապ	3,859,915	0.68
11. Անշարժ գույքի գրավ	771,916	0.14
12. Մասնագիտական, գիտական և տեխնիկական գործունեություն	21,616,615	3.82
13. Կրթություն	2,604,056	0.46
14. Առողջապահություն	516,482	0.09
15. Մշակույթ, զվարճություն, հանգիստ	5,334,100	0.94
16. Տնտեսության այլ ճյուղեր	30,843,570	5.45
17. Հիպոթեկային վարկեր	71,485,459	12.63



18. Սպառողական և այլ վարկեր	72,662,982	12.84
Ընդամենը	565,982,180	100

31.12.21

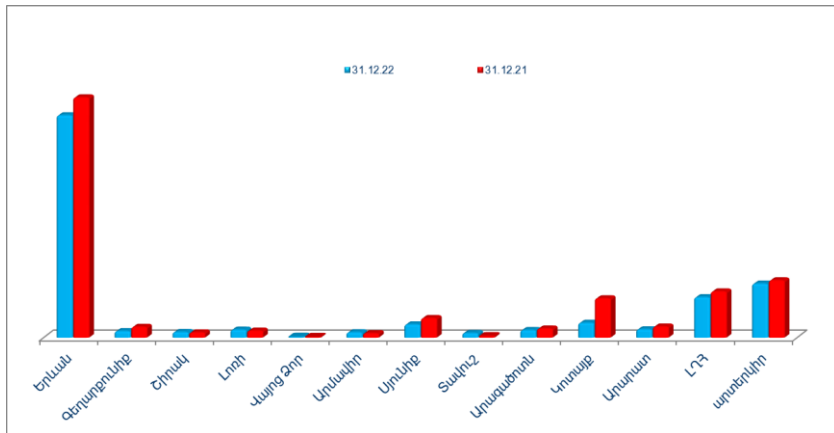
Հաճախորդներին տրված ամորտիզացված արժեքով հաշվառվող վարկեր և փոխառությունների վերլուծությունը ըստ վարկավորման ոլորտների	Գումար	Տոկոսային հարաբերությունը
1. Գյուղատնտեսություն, անտառային տնտեսություն և ձկնորսություն	12,198,739	2.00
2. Հանքագործական արդյունաբերություն և բազանների շահագործում	19,692,718	3.23
3. Մշակող արդյունաբերություն	45,290,840	7.42
4. Էլեկտրականության, գազի, գոլորշու և լավորակ տի մատակարարում	16,184,637	2.65
5. Ջրամատակարարում, կոյուղի, բափոնների կառավարում և վերանշակում	6,386	0.00
6. Շինարարություն	107,514,823	17.63
7. Առևտուր	169,410,720	27.77
8. Փոխադրումներ և պահեստային տնտեսություն	11,882,523	1.95
9. Կեցության և հանրային սննդի կազմակերպում	44,071,904	7.22
10. Տեղեկատվություն և կապ	4,272,063	0.70
11. Անշարժ գույքի գրավ	693,733	0.11
12. Մասնագիտական, գիտական և տեխնիկական գործունեություն	23,604,139	3.87
13. Կրթություն	3,699,057	0.61
14. Առողջապահություն	573,020	0.09
15. Մշակույթ, վարժություն, հանգիստ	8,311,358	1.36
16. Տնտեսության այլ ճյուղեր	32,132,050	5.27
17. Հիպոթեկային վարկեր	42,508,513	6.97
18. Սպառողական և այլ վարկեր	67,962,013	11.14
Ընդամենը	610,009,236	100



Համախորհրդների ռեզիդենտության առումով վարկային պորտֆելի վերլուծությունը ունի հետևյալ տեսքը.

Համախորհրդների ռեզիդենտության առումով վարկային պորտֆելի վերլուծությունը	Հաշվետու ժամանակաշրջան	Տոկոսային հարաբերությունը	Նախորդ ժամանակաշրջան	Տոկոսային հարաբերությունը
ՀՀ ռեզիդենտներ	430,803,915	86.23	504,359,821	87.36
Ոչ ռեզիդենտներ	68,804,880	13.77	73,002,137	12.64
Ընդամենը	499,608,795	100	577,361,958	100

ՄԱՐԶ	31.12.22		31.12.21	
	քանակ	գումար	քանակ	գումար
Երևան	38061	283,037,027	21505	305,801,917
Գեղարքունիք	10348	8,361,468	8432	13,752,884
Շիրակ	9690	7,254,032	7480	6,726,698
Լոռի	6955	10,217,238	5188	8,974,541
Վայոց Ձոր	205	1,445,568	279	1,244,945
Արմավիր	3447	6,923,251	2886	5,640,063
Սյունիք	4169	16,918,434	3898	24,960,905
Տավուշ	1991	5,893,677	1463	2,577,270
Արագածոտն	6083	9,693,383	5538	11,627,814
Կոտայք	5387	18,907,687	4747	50,053,589
Արարատ	7014	10,631,329	6250	14,157,855
ԼՂՀ	4629	51,520,821	5393	58,841,340
արտերկիր	50	68,804,880	54	73,002,137
ԸՆԴԱՄԵՆ	98,029	499,608,795	73,113	577,361,958



Ծանոթագրություն 17. «Իրական արժեքով՝ այլ համապարփակ ֆինանսական արդյունքի միջոցով չափվող ֆինանսական ակտիվներ»

Պետական արժեթղթեր	Հաշվետու ժամանակաշրջան	Նախորդ ժամանակաշրջան
-------------------	------------------------	----------------------

ՀՀ պետական պարտատոմսեր	42,607,565	153,596,881
- գանձապետական պարտատոմսեր	42,607,565	153,596,881
- կենտրոնական բանկի պարտատոմսեր	-	-
- մուրհակ	-	-
ԲԲԲ-/Բաա3/ և քարճր վարկանիշ ունեցող երկնների պետական արժեթղթեր		
- գանձապետական պարտատոմսեր	-	-
- կենտրոնական բանկի պարտատոմսեր	-	-
- այլ	-	-
ԲԲԲ+/Բա1/ և ցածր վարկանիշ ունեցող, վարկանիշ չունեցող երկնների պետական արժեթղթեր		
- գանձապետական պարտատոմսեր	-	-
- կենտրոնական բանկի պարտատոմսեր	-	-
- այլ	-	-
Հմարավոր կորուստների պահուստ մուրհակների	0	0
Ընդամենը պետական արժեթղթեր	42,607,565	153,596,881

ՀՀ ոչ պետական արժեթղթեր	Հաշվետու ժամանակաշրջան	Նախորդ ժամանակաշրջան
Ա-/Ա3/ և քարճր վարկանիշ ունեցող թղարկողի		
- երկարաժամկետ պարտքային գործիքներ	-	-
- կարճաժամկետ պարտքային գործիքներ	-	-
- ավանդային հավաստագրեր	-	-
- կապիտալի գործիքներ	-	-
- այլ	-	-
Հայաստանի Հանրապետության կենտրոնական բանկի կողմից «Գ -» և քարճր վարկանիշ ստացած թղարկողի		
- երկարաժամկետ պարտքային գործիքներ	-	-
- կարճաժամկետ պարտքային գործիքներ	-	-
- ավանդային հավաստագրեր	-	-
- կապիտալի գործիքներ	-	-
- այլ	-	-
ԲԲԲ+/Բաա1/ և ցածր վարկանիշ ունեցող, այլ վարկանիշ ունեցող և վարկանիշ չունեցող թղարկողի		
- երկարաժամկետ պարտքային գործիքներ	602,726	1,888,073
- կարճաժամկետ պարտքային գործիքներ	-	-
- ավանդային հավաստագրեր	-	-
- կապիտալի գործիքներ	-	-
- այլ	-	-
Ընդամենը ՀՀ ոչ պետական արժեթղթեր	602,726	1,888,073

Այլ երկրների ոչ պետական արժեթղթեր	Հաշվետու ժամանակաշրջան	Նախորդ ժամանակաշրջան
Ա-/Ա3/ և քարճր վարկանիշ ունեցող թղարկողի		
- երկարաժամկետ պարտքային գործիքներ	-	-
- կարճաժամկետ պարտքային գործիքներ	-	-
- ավանդային հավաստագրեր	-	-
- կապիտալի գործիքներ	-	-
- այլ	-	-
ԲԲԲ+/Բաա1/ և ցածր վարկանիշ ունեցող, այլ վարկանիշ ունեցող և վարկանիշ չունեցող թղարկողի		
- երկարաժամկետ պարտքային գործիքներ	-	-
- կարճաժամկետ պարտքային գործիքներ	-	-
- ավանդային հավաստագրեր	-	-
- կապիտալի գործիքներ	-	-
- այլ	-	-
Ընդամենը այլ երկրների ոչ պետական արժեթղթեր	-	-

Ընդամենը Իրական արժեքով այլ համապարփակ ֆինանսական արդյունքի միջոցով չափվող ֆինանսական ակտիվներ	43,210,291	155,484,954
--	------------	-------------

Իրական արժեքով այլ համապարփակ ֆինանսական արդյունքի միջոցով չափվող այլ ֆինանսական ակտիվներ		
վարկեր, ֆակտորինգ, դեբիտորական պարտքեր	-	-
- Ա-/Ա3/ և բարձր վարկանիշ ունեցող	-	-
- ԲԲԲ+/Բաա1/ և ցածր վարկանիշ ունեցող, այլ վարկանիշ ունեցող և վարկանիշ չունեցող	-	-
- Հիփոթեկ	-	-
- Սպառողական վարկեր	-	-
- Այլ	-	-
Ընդամենը	0	0

Ընդամենը Իրական արժեքով այլ համապարփակ ֆինանսական արդյունքի միջոցով չափվող ֆինանսական ակտիվներ	43,210,291	155,484,954
--	------------	-------------

Այլ ամսաց բաժնետիրական վավարարու

Հաշվետու ժամանակաշրջան

Անձի անվանումը	Հիմնական գործունեությունը	Գրանցման երկիրը	Ներդրման ամսաթիվը	Ներդրումը (հազ. դրամ)	Բաժնեմասը
1. Արմենիան Քարդ ՓԲԸ	վճարահաշվարկային ծառայություններ	ՀՀ	20.10.06	12143	2.00
2. ԱԲԲԱ Քրեդիտ Ռեփորթինգ ՓԲԸ	վճարահաշվարկային ծառայություններ	ՀՀ	22.11.07	19845	4.0003
3. ՍՎԻՖՏ	վճարահաշվարկային ծառայություններ	Բելգիա	23.04.12	19968	0.00005
Ընդամենը				51,956	6
այլ անձանց բաժնետիրական կապիտալում իրականացված ներդրումների արժեզրկում (հնարավոր կորուստների պահուստ) (ծանոթ. 7)				0	
Ընդամենը				51,956	

Նախորդ ժամանակաշրջան

Անձի անվանումը	Հիմնական գործունեությունը	Գրանցման երկիրը	Ներդրման ամսաթիվը	Ներդրումը (հազ. դրամ)	Բաժնեմասը
1. Արմենիան Քարդ ՓԲԸ	վճարահաշվարկային ծառայություններ	ՀՀ	20.10.06	12143	2.00
2. ԱԲԲԱ Քրեդիտ Ռեփորթինգ ՓԲԸ	վճարահաշվարկային ծառայություններ	ՀՀ	22.11.07	19845	4.0003
3. ՍՎԻՖՏ	վճարահաշվարկային ծառայություններ	Բելգիա	23.04.12	22417	0.00005
Ընդամենը				54,405	6
այլ անձանց բաժնետիրական կապիտալում իրականացված ներդրումների արժեզրկում (հնարավոր կորուստների պահուստ) (ծանոթ. 7)				0	
Ընդամենը				54,405	

	Հաշվետու ժամանակաշրջան	Նախորդ ժամանակաշրջան
Ընդամենը վաճառքի համար մատչելի ֆինանսական ակտիվներ և այլ անձանց բաժնետիրական կապիտալում իրականացված ներդրումների	43,262,247	155,539,359

Ծանոթագրություն 18. «Ամորտիզացված արժեքով հաշվառվող այլ ֆինանսական ակտիվներ»

Պետական արժեթղթեր	Հաշվետու ժամանակաշրջան	Նախորդ ժամանակաշրջան
ՀՀ պետական պարտատոմսեր, այդ թվում՝	125,610,938	
- գանձապետական պարտատոմսեր	121,308,107	-
- կենտրոնական բանկի պարտատոմսեր		-
- այլ	4,302,831	-
ԲԲԲ-/Բաա3/ և քարճր վարկանիշ ունեցող երկների պետական արժեթղթեր, այդ թվում՝		
- գանձապետական պարտատոմսեր	-	-
- կենտրոնական բանկի պարտատոմսեր	-	-
- այլ	-	-
ԲԲ+/Բաա1/ և ցածր վարկանիշ ունեցող, ինչպես նաև վարկանիշ չունեցող երկների պետական		
- գանձապետական պարտատոմսեր	-	-
- կենտրոնական բանկի պարտատոմսեր	-	-
- այլ	-	-
Հաշվեգրված տոկոսներ	959,304	-
Մինչև մարման ժամկետը պահվող ներդրումների գծով հնարավոր կորուստների պահուստ (ծանոթ. 7)	(88,379)	-
Ընդամենը պետական արժեթղթեր	126,481,863	0

ՀՀ ոչ պետական արժեթղթեր	ցուցակված	չցուցակված	ցուցակված	չցուցակված
Ա-/Ա3/ և քարճր վարկանիշ ունեցող թողարկողի, այդ թվում՝				
- երկարաժամկետ պարտքային գործիքներ	-	-	-	-
- կարճաժամկետ պարտքային գործիքներ	-	-	-	-
- ավանդային հավաստագրեր	-	-	-	-
- այլ	-	-	-	-
Հայաստանի Հանրապետության կենտրոնական բանկի կողմից «Գ -» և քարճր վարկանիշ ստացած թողարկողի, այդ թվում՝	0	0	0	0
- երկարաժամկետ պարտքային գործիքներ	-	-	-	-
- կարճաժամկետ պարտքային գործիքներ	-	-	-	-
- ավանդային հավաստագրեր	-	-	-	-
- այլ	-	-	-	-
ԲԲԲ+/Բաա1/ և ցածր վարկանիշ ունեցող, այլ վարկանիշ ունեցող և վարկանիշ չունեցող թողարկողի, այդ թվում՝				
- երկարաժամկետ պարտքային գործիքներ	-	-	-	-
- կարճաժամկետ պարտքային գործիքներ	-	-	-	-
- ավանդային հավաստագրեր	-	-	-	-
- այլ	-	-	-	-
Հաշվեգրված տոկոսներ	0	0	0	0
Ընդամենը	0	0	0	0

Այլ երկրների ոչ պետական արժեթղթեր	ցուցակված	չցուցակված	ցուցակված	չցուցակված
Ա-/Ա3/ և քարճր վարկանիշ ունեցող թողարկույի, այդ թվում՝				
- երկարաժամկետ պարտքային գործիքներ	-	-	-	-
- կարճաժամկետ պարտքային գործիքներ	-	-	-	-
- ավանդային հավաստագրեր	-	-	-	-
- այլ	-	-	-	-
ԲԲԲ+/Բաս1/ և ցածր վարկանիշ ունեցող, այլ վարկանիշ ունեցող և վարկանիշ չունեցող թողարկույի, այդ թվում՝				
- երկարաժամկետ պարտքային գործիքներ	-	-	-	-
- կարճաժամկետ պարտքային գործիքներ	-	-	-	-
- ավանդային հավաստագրեր	-	-	-	-
- այլ	-	-	-	-
Հաշվեզրված տոկոսներ	0	0	0	0
Ընդամենը	-	-	-	-

Ամորտիզացված արժեքով հաշվառվող այլ ֆինանսական ակտիվների արժեքը (հնարավոր կորուստների պահուստ) (ծանոթ. 7)				
--	--	--	--	--

Ձուտ ներդրումներ Ամորտիզացված արժեքով հաշվառվող այլ ֆինանսական ակտիվներում	126,481,863	0	0	0
---	--------------------	----------	----------	----------

Վաճառքի համար պահվող ոչ ընթացիկ ակտիվներ

	Հաշվետու ժամանակաշրջան	Նախորդ ժամանակաշրջան
Բռնագանձված գրավ	7,593,247	7,866,678

Ծանոթագրություն 20. «Հիմնական միջոցներ և ոչ նյութական ակտիվներ»

Հիմնական միջոցներ

Հոդվածի անվանումը	Շենքեր	Համակ. և կապի միջոցներ	Փոխադրամիջոցներ	Այլ հիմն. միջոցներ	Հիմն.միջ. գծով կապ. ներդ.	Վարձակ. հիմն.միջ.*	Վարձակ. հիմն.միջ. գծով կապ. ներդ.	Ընդամենը
Սկզբնական արժեք								
Մնացորդ նախորդ ժամանակաշրջանի սկզբում	10,362,099	4,609,690	305,045	3,869,115	-	1,063,784	455,546	20,665,279
Ավելացում	-	306,560	6,239	81,536	7,610	59,859	3,133	464,937
Օտարում	-	-	-	-	-	-	-	-
Գուրք գրում	-	-	-	-	-	-	-	-
Վերագնահատում	-	31,683	64,501	120	-	-	-	96,304
Վերագնահատումից մաշվածության ճշգրտում	-	-	-	-	-	-	-	-
Մնացորդ նախորդ ժամանակաշրջանի վերջում	10,362,099	4,884,567	246,783	3,950,531	7,610	1,123,643	458,679	21,033,912
Ավելացում	-	390,353	9,911	95,744	-	(93,230)	17,762	420,540
Օտարում	-	-	-	11,459	-	-	-	11,459
Վերագնահատում*	6,220,475	-	-	-	-	-	-	6,220,475
Գուրք գրում	-	1,151	-	48,293	-	-	30,428	79,872
Վերագնահատումից մաշվածության ճշգրտում	-	2,875,696	-	-	-	-	-	2,875,696
Մնացորդ հաշվետու ժամանակաշրջանի վերջում	13,706,878	5,273,769	245,235	3,997,982	7,610	1,030,413	446,013	24,707,900
Կուտակված մաշվածություն								
Մնացորդ նախորդ ժամանակաշրջանի սկզբում	2,226,187	3,316,703	169,850	1,819,087	-	99,490	61,903	7,693,220

Ավելացում	383,866	303,468	34,394	173,059		207,542	14,745	1,117,074
Օտարում								-
Վերագնահատումից մաշվածության ճշգրտում						25,180		25,180
Դուրս գրում		31,180	51,708	136				83,024
Մնացորդ նախորդ ժամանակաշրջանի վերջում	2,610,053	3,588,991	152,536	1,992,010		281,852	76,648	8,702,090
Ավելացում	453,500	312,889	25,393	174,088		97,250	14,681	1,077,801
Օտարում			11,459					11,459
Վերագնահատումից մաշվածության ճշգրտում	2,875,696							2,875,696
Դուրս գրում		714		44,559			6,277	51,550
Մնացորդ հաշվետու ժամանակաշրջանի վերջում	187,857	3,901,166	166,470	2,121,539		379,102	85,052	6,841,186
Ջուտ հաշվեկշռային արժեք								
հաշվետու ժամանակաշրջանի վերջում	13,519,021	1,372,603	78,765	1,876,443	7,610	651,311	360,961	17,866,714
նախորդ հաշվետու ժամանակաշրջանի վերջում	7,752,046	1,295,576	94,247	1,958,521	7,610	841,791	382,031	12,331,822

Ոչ նյութական ակտիվներ

	Համակարգչային ծրագրեր	Լիցենզիաներ և վստահագրեր	Հեղինակային իրավունքներ	Այլ ոչ նյութական ակտիվներ	Ոչ նյութական ակտիվ. գծով կապ. ներդ.	Ընդամենը
Ակզրման արժեք						
Մնացորդ նախորդ ժամանակաշրջանի սկզբում	285,600	3,102,491	-	157,641	90,566	3,636,298
Ավելացում	2,777	203,843		-	1,600	208,220
Օտարում	-	-	-	-	-	-
Վերագնահատում	-	-	-	-	-	-
Արժեզրկում	-	-	-	-	-	-
Դուրս գրում		41,104				41,104
Մնացորդ նախորդ ժամանակաշրջանի վերջում	288,377	3,265,230	-	157,641	92,166	3,803,414
Ավելացում	14,372	210,649		17,302	20,332	262,655
Օտարում		-				-
Վերագնահատում*						
Արժեզրկում						
Դուրս գրում	27,653	50,611		7,189		85,453
Մնացորդ հաշվետու ժամանակաշրջանի վերջում	275,096	3,425,268	-	167,754	112,498	3,980,616
Կուտակված մաշվածություն						
Մնացորդ նախորդ ժամանակաշրջանի սկզբում	137,429	1,286,798	-	60,911	-	1,485,138
Ավելացում	19,637	390,473		18,143		428,253
Օտարում	-	-				-
Դուրս գրում		40,983				40,983
Արժեզրկում		-				-
Մնացորդ նախորդ ժամանակաշրջանի վերջում	157,066	1,636,288	-	79,054	-	1,872,408
Ավելացում	20,615	441,617		12,690		474,922
Օտարում		-				-
Դուրս գրում	27,653	50,611		7,189		85,453
Արժեզրկում		-				-
Մնացորդ հաշվետու ժամանակաշրջանի վերջում	150,028	2,027,294	-	84,555	-	2,261,877
Ջուտ հաշվեկշռային արժեք						
Հաշվետու ժամանակաշրջանի վերջում	125,068	1,397,974	-	83,199	112,498	1,718,739
Նախորդ հաշվետու ժամանակաշրջանի վերջում	131,311	1,628,942	-	78,587	92,166	1,931,006

Ծանոթագրություն 21. «Հետաձգված հարկային ակտիվներ»

Հետաձգված հարկային ակտիվների շարժը	Հաշվետու ժամանակաշրջան	Նախորդ ժամանակաշրջան
Մնացորդը ժամանակաշրջանի սկզբում	442,330	-
Ավելացում	-	442,330
Նվազում	442,330	-
Մնացորդը ժամանակաշրջանի վերջում	-	442,330

Ծանոթագրություն 22. «Այլ ակտիվներ»

Բանկային գործառնությունների գծով ստացվելիք գումարներ	Հաշվետու ժամանակաշրջան	Նախորդ ժամանակաշրջան
Ստացվելիք շահարաժիններ	-	-
Հավատարմագրային կառավարման գործառնությունների գծով ստացվելիք գումարներ	-	-
Այլ գործառնություններից ստացվելիք գումարներ	966,699	736,413
Ընդամենը	966,699	736,413
Բանկային գործառնությունների գծով հնարավոր կորուստների պահուստ (ծանոթ. 7)	-16,714	-7,383
«Բանկային գործառնությունների գծով ստացվելիք զուտ գումարներ»	949,985	729,030

Գեբիտորական պարտքեր և կանխավճարներ	Նախորդ ժամանակաշրջան	Նախորդ ժամանակաշրջան
Գեբիտորական պարտքեր բյուջեի գծով	3	33
Գեբիտորական պարտքեր մատակարարների գծով	-	-
Կանխավճարներ աշխատակիցներին	2,735	1,750
Կանխավճարներ մատակարարներին	608,890	501,497
Կանխավճարներ և գերավճարներ բյուջեի և պարտադիր սոցիալական ապահովագրության վճարների գծով	774,123	246
Այլ Գեբիտորական պարտքեր և կանխավճարներ	1,332,821	1,570,677
Ընդամենը	2,718,572	2,074,203
Այլ ակտիվների գծով հնարավոր կորուստների պահուստ (ծանոթ. 7)	-20,714	-32,113
Ընդամենը	2,697,858	2,042,090
Այլ ակտիվներ		
Պահեստ	201,953	238,267
Ապագա ժամանակաշրջանի ծախսեր	61,576	82,633
Այլ ակտիվներ	2,164,138	1,842,066
Այլ ակտիվների գծով հնարավոր կորուստների պահուստ (ծանոթ. 7)	-22,257	-19,242
Ընդամենը	2,405,410	2,143,724
Ընդամենը այլ ակտիվներ	6,053,253	4,914,844

Ծանոթագրություն 23. «Պարտավորություններ քանկերի և այլ ֆինանսական կազմակերպությունների նկատմամբ»

Ընթացիկ հաշիվներ	Հաշվետու	Նախորդ ժամանակաշրջան
ՀՀ բանկերի	923	11,260
BBB-(Baa3) և բարձր վարկամիչ ունեցող բանկերի	-	-
BBB-(Baa3)-ից ցածր վարկամիչ ունեցող և վարկամիչ չունեցող բանկերի	2,217	40,047
Հաշվեգրված տոկոսներ	-	-
Ընդամենը	3,140	51,307
Սիջբանկային վարկեր և ավանդներ, այլ		
ՀՀ Կենտրոնական բանկ		
- վարկեր *	58,194,402	16,979,155
- ռեպո (հետգնման) պայմանագրեր	84,999,953	143,499,958
- ավուպ	-	-
- այլ	-	-
ՀՀ բանկեր		
- վարկեր և ավանդներ	-	675,013
- ֆինանսական լիզինգ	-	-
- ռեպո (հետգնման) պայմանագրեր	-	-
- սվոպ	58,178	-
- այլ	620,182	10
BBB-(Baa3) և բարձր վարկամիչ ունեցող բանկեր		

- վարկեր և ավանդներ		-
- ֆինանսական լիզինգ		-
- ռեպո (հետգնման) պայմանագրեր		-
- սվոպ		33,953
- այլ		-
BBB-(Baa3)-ից ցածր վարկանիշ ունեցող և վարկանիշ չունեցող բանկեր		
- վարկեր և ավանդներ	7,477,832	9,602,801
- ֆինանսական լիզինգ		-
- ռեպո (հետգնման) պայմանագրեր		-
- սվոպ		57,715
-այլ	1,174,235	1,543,660
Հաշվեդրված տոկոսներ	743,065	367,005
Ընդամենը	153,267,847	172,759,270
Ֆինանսական կազմակերպություններ		
- ընթացիկ հաշիվներ	5,378,345	3,236,541
- վարկեր և ավանդներ	15,806,468	52,257,999
- ռեպո (հետգնման) պայմանագրեր		-
- սվոպ		-
- այլ	18,308	22,729
Հաշվեդրված տոկոսներ	120,029	475,608
Ընդամենը	21,323,150	55,992,877
Ընդամենը պարտավորություններ բանկերի և ֆինանսական կազմակերպությունների	174,594,137	228,803,454

31.12.2022թ. դրությամբ ՀՀ կենտրոնական բանկից ստացված վարկերում ներառված են մասնիցազգային ծրագրերով իրականացվող վարկավորման գումարները-12.222.057 հազ.դրամ և դրանց գծով հաշվեդրված տոկոսների գումարները – 197.875 հազ.դրամ

Ծանոթագրություն 24. «Պարտավորություններ հաճախորդների նկատմամբ»

ՀՀ կառավարության և տեղական ինքնակառավարման մարմինների նկատմամբ	Հաշվետու ժամանակաշրջան	Նախորդ ժամանակաշրջան
Ընթացիկ հաշիվներ	155,848	529,321
Ժամկետային ավանդներ		
Վարկեր	82,354	134,103
Ռեպո (հետգնման) պայմանագրեր		-
Սվոպ		-
Այլ	110,554	103,798
Հաշվարկված տոկոսներ	150	322
Ընդամենը	348,906	767,544
ՀՀ ռեզիդենտ իրավաբանական անձանց,		
Ընթացիկ հաշիվներ	68,780,904	54,002,650
Ժամկետային ավանդներ	24,373,599	43,171,307
Ռեպո (հետգնման) պայմանագրեր	-	-
Սվոպ	-	-
Այլ	2,649,268	1,555,695
Հաշվարկված տոկոսներ	630,813	465,441
Ընդամենը	96,434,584	99,195,093
Ոչ ռեզիդենտ իրավաբանական անձանց,		
Ընթացիկ հաշիվներ	20,669,142	104,253,587
Ժամկետային ավանդներ	174,509	143,213
Ռեպո (հետգնման) պայմանագրեր		-
Սվոպ		-
Այլ	3,447	102,312
Հաշվարկված տոկոսներ	172	141
Ընդամենը	20,847,270	104,499,253
ՀՀ ռեզիդենտ անհատ ձեռնարկատերերի		
Ընթացիկ հաշիվներ	852,238	580,049

Ժամկետային ավանդներ	12,429	-
Ռեպր (հետգնման) պայմանագրեր		-
Սվոպ		-
Այլ		-
Հաշվարկված տոկոսներ	5	-
Ընդամենը	864,672	580,049
Ոչ ռեզիդենտ անհատ ձեռնարկատերերի		
Ընթացիկ հաշիվներ	759	39
Ժամկետային ավանդներ		-
Ռեպր (հետգնման) պայմանագրեր		-
Սվոպ		-
Այլ		-
Հաշվարկված տոկոսներ		-
Ընդամենը	759	39
ՀՀ ռեզիդենտ ֆիզիկական անձանց նկատմամբ		
Ընթացիկ հաշիվներ	38,534,785	34,476,108
Ժամկետային ավանդներ	272,479,866	289,543,445
Ռեպր (հետգնման) պայմանագրեր		-
Սվոպ		-
Այլ	1,962,241	445,688
Հաշվարկված տոկոսներ	5,792,709	6,021,587
Ընդամենը	318,769,601	330,486,828
Ոչ ռեզիդենտ ֆիզիկական անձանց նկատմամբ		
Ընթացիկ հաշիվներ	16,255,737	10,348,601
Ժամկետային ավանդներ	9,038,433	11,275,046
Ռեպր (հետգնման) պայմանագրեր		-
Սվոպ		-
Այլ	-	-
Հաշվարկված տոկոսներ	231,742	275,155
Ընդամենը	25,525,912	21,898,802

Ընդամենը պարտավորություններ հաճախորդների նկատմամբ	462,791,704	557,427,608
--	--------------------	--------------------

Պարտավորությունների ապահովման միջոց հանդիսացող գումարների չափը կազմել է 31.12.2021թ – 19,014,069 հազ.դրամ, 31.12.2022թ- 20,604,955 հազ.դրամ :

2.Կառավարության նկատմամբ ժամկետային պարտավորություններում ներառված են միջազգային ֆինանսական կազմակերպություններից Գ.ՖԿ ԾԻԳ ծրագրի շրջանակներում ներգրավված գումարներ – 81.324 հազ.դրամ, հաշվարկված տոկոս - 150 հազ.դրամ :

Բանկի ավանդատուների/ժամկետային ավանդներ/ կառուցվածքը ըստ հաճախորդների քանակի հետևյալն է

	Հաշվետու ժամանակաշրջան	Նախորդ ժամանակաշրջան
ՀՀ ռեզիդենտ իրավաբանական անձինք	70	79
Ոչ ռեզիդենտ իրավաբանական անձինք	1	1
ՀՀ ռեզիդենտ ֆիզիկական անձինք	30,695	31,441
Ոչ ռեզիդենտ ֆիզիկական անձինք	303	339
ՀՀ ռեզիդենտ անհատ ձեռնարկատեր	2	0
Ընդամենը	31,071	31,860

Ծանոթագրություն 25. «Բանկի կողմից բողոքարկված արժեթղթեր»

Բանկի կողմից բողոքարկված արժեթղթեր	Հաշվետու ժամանակաշրջան	Նախորդ ժամանակաշրջան
Տոկոսային Արժեթղթեր	9,010,976	10,872,660

Ընդամենը	9,010,976	10,872,660
-----------------	------------------	-------------------

Ծանոթագրություն 26. «Ճահույթ/վնասով վերաչափվող իրական արժեքով հաշվառվող պարտավորություն»

Ճահույթ/վնասով վերաչափվող իրական արժեքով հաշվառվող պարտավորություն	Հաշվետու ժամանակաշրջան	Նախորդ ժամանակաշրջան
Առևտրային նպատակներով պահվող ածանցյալ	-	-
Ֆյուչերս	-	-
Ֆորվարդ	-	-
օպցիոն	-	-
ավոա	-	-
այլ	-	-
Հեջավորման ածանցյալ գործիքներ	-	-
Այլ	19,808,689	30,368,509
Ընդամենը	19,808,689	30,368,509

Ծանոթագրություն 27. «Վճարվելիք գումարներ»

Վճարվելիք գումարներ	Հաշվետու ժամանակաշրջան	Նախորդ ժամանակաշրջան
Շահարամիներ	-	-
Հավատարմագրային կառավարման	-	-
Ավանդների ապահովագրության գծով	208,606	232,895
Այլ	-	-
Ընդամենը	208,606	232,895

Ծանոթագրություն 28. «Հետաձգված հարկային պարտավորություններ»

Հետաձգված հարկային պարտավորությունների շարժ	Հաշվետու ժամանակաշրջան	Նախորդ ժամանակաշրջան
Մնացորդը ժամանակաշրջանի սկզբում	-	595,416
Ավելացում	1,548,594	-
Նվազում	794,004	595,416
Մնացորդը ժամանակաշրջանի վերջում	754,590	-

Ծանոթագրություն 29. «Այլ պարտավորություններ»

Այլ պարտավորություններ	Հաշվետու ժամանակաշրջան	Նախորդ ժամանակաշրջան
Հաշվարկային պարտավորություններ չեկերով և այլ վճարային փաստաթղթերով	-	-
Հաշվարկային պարտավորություններ ակրեդիտիվների գծով	-	-
Այլ հաշվարկներ գծով	-	-
Կրեդիտորական պարտքեր բյուջեի գծով	-	-
- շահութահարկի գծով	-	334,244
- ԱԱՀ-ի գծով	9,164	34,371
- այլ հարկերի ու տուրքերի գծով	366,880	368,079
- սցիալական ապահովագրության վճարումների գծով	-	-
Պարտավորություններ աշխատակիցների նկատմամբ աշխատավարձի գծով	582,898	646,286
Կրեդիտորական պարտքեր մատակարարների նկատմամբ	147,876	131,233
Կրեդիտորական պարտքեր կանոնադրական կապիտալի համայնման գծով	-	-
Այլ պարտավորություններ	763,286	937,501
Մնացորդը ժամանակաշրջանի վերջում	1,870,104	2,451,714

Ծանոթագրություն 30. «Կանոնադրական կապիտալ»

ա) բանկի գրանցված և ամբողջությամբ վճարված բաժնետիրական կապիտալ – 170.092.515 հազ.դրամ,

բ) բանկի թողարկված և տեղաբաշխված սովորական բաժնետոմսերի բանակը- 206.260 հատ, անվանական արժեքը –824.651 դրամ

զ) հաշվետու ժամանակաշրջանի վերջի դրությամբ բանկի մասնակիցներն են՝

Նշանակից մասնակցի անունը/անվանումը	Բանկում ունեցած մասնակցության գումարը	Բանկում ունեցած մասնակցության չափը տոկոսային հարաբերությամբ	Մասնակցի գործունեության տեսակը (ըրազվարձական անձնանց համար)
ԷՄ ԷՖ ԷՄ Գլորալ Ինվեստ ՍՊԸ	127,568,562	75	
Բնակարան Երիտասարդներին ՎՎԿ ՓԲԸ	42,523,953	25	
	170,092,515	100	

Ծանոթագրություն 32. «Վերագնահատման և վերաչափման պահուստներ, կապիտալի այլ տարրեր»

«Վերագնահատման և վերաչափման պահուստներ»

Այս ծանոթագրության տարրերն են՝

Վերագնահատման պահուստներ	Հաշվետու ժամանակաշրջան	Նախորդ ժամանակաշրջան
Վաճառքի համար նախատեսված ներդրումների վերագնահատումից առաջացած չիրացված	(2,793,003)	(1,097,338)
Հիմնական միջոցների վերագնահատման	5,576,596	468,524
Այլ պահուստներ	-	-
Ընդամենը վերագնահատման պահուստներ	2,783,593	(628,814)

«Մեփական կապիտալի այլ տարրեր»

Պահուստներ

Այլ պահուստներ	Հաշվետու ժամանակաշրջան	Նախորդ ժամանակաշրջան
Փխավոր պահուստ		
Սկզբնական մնացորդ	917,427	913,027
Ավելացում	-	4,400
Նվազում	-	-
Վերջնական մնացորդ	917,427	917,427

Ծանոթագրություն 33. «Չբաշխված շահույթ»

Չբաշխված շահույթ	Հաշվետու ժամանակաշրջան	Նախորդ ժամանակաշրջան
Սկզբնական մնացորդ	(13,705,452)	9,768,416
Ավելացում	738,294	-
Նվազում *	-	23,473,868
Վերջնական մնացորդ	(12,967,158)	(13,705,452)

Ծանոթագրություն 34. «Պահուստներ, պայմանական դեպքեր և պոտենցիալ պարտավորություններ»

Պահուստներ		Հաշվետու ժամանակաշրջան	Նախորդ ժամանակաշրջան
Սկզբնական մնացորդ	նաթ. 7	995,843	1,288,024
Պահուստին կատարված մասհանումներ		1,815,195	1,273,875
Պահուստի օգտագործում		-1,440,328	-1,566,056

Պահուստին կատարված գուտ մասհամումներ	Ծա	374,867	-292,181
Վերջնական մնացորդ		1,370,710	995,843

Քանկի իրավական պարտավորությունները

Քանկը իր գործունեությունը ծավալում է օրենսդրությամբ նախատեսված պահանջների շրջանակներում և իր իրավական պարտավորությունների գծով լրացուցիչ պահուստավորումների ամիրաժեշտություն չկա:

Քանկի հարկային պարտավորությունները

Քանկն ամբողջությամբ կատարել է իր հարկային պարտավորությունները և իր հարկային պարտավորությունների գծով լրացուցիչ պահուստավորումների ամիրաժեշտություն չկա:

Վարկային ռիսկ պարտմակող հետահաշվեկշռային հոդվածների գծով քանկի պայմանական պարտավորությունները /հաշվի չարած պահուստավորված գումարը/

	Հաշվետու ժամանակաշրջան	Նախորդ ժամանակաշրջան
Չօգտագործված վարկային գծեր	12,263,296	13,406,439
Տրամադրված երաշխիքներ	63,622,461	70,394,453
Տրամադրված ակրեդիտիվներ	-	-
Նշված հոդվածների գծով պահուստ (ծանոթ. 7)	(1,370,710)	(995,843)
Վերջնական մնացորդ	74,515,047	82,805,049

Պարտավորություններ գործառնական վարձակալության գծով

Վարձակալված տարածքներն են՝

- ք.Երևան – Արցախ մասնաճյուղ
- ք.Թալին - Թալին մասնաճյուղ
- ք.Մասիս - Մասիս մասնաճյուղ
- ք.Աշտարակ - Աշտարակ մասնաճյուղ
- ք.Գավառ- Գավառ մասնաճյուղ
- ք.Երևան- Կոմիտաս մասնաճյուղ
- ք. Արբիկ- Արբիկ մասնաճյուղ
- ք.Սևան - Սևան մասնաճյուղ
- ք.Մարտունի - Ալաշկերտ մասնաճյուղ
- ք.Արտաշատ - Արտաշատ մասնաճյուղ
- ք.Երևան - Արարիկի մասնաճյուղ
- ք.Երևան - Ավան մասնաճյուղ
- ք.Ապարան - Ապարան մասնաճյուղ
- ք.Երևան - Արտաշիսյան մասնաճյուղ
- ք.Երևան - Արարատյան մասնաճյուղ
- ք.Երևան - Տեղյան մասնաճյուղ
- ք.Երևան - Երևան մասնաճյուղ
- ք.Հրազդան - Հրազդան մասնաճյուղ
- ք.Երևան - Քաջազնունի մասնաճյուղ
- ք.Երևան - Դավթաշեն մասնաճյուղ
- ք.Երևան - Աջափնյակ մասնաճյուղ
- ք.Կապան - Կապան մասնաճյուղ
- ք.Երևան - Մասիվ մասնաճյուղ
- ք.Երևան - Չվարթնոց մասնաճյուղ
- ք.Իջևան - Իջևան մասնաճյուղ
- ք.Երևան - Նորագավիթ մասնաճյուղ
- ք.Երևան - Նոր Արեշ մասնաճյուղ

բ.Նրևան - Էրևրուկի մասնաճյուղ

բ.Վանաձոր - Լոռի մասնաճյուղ

բ.Տաշիր - Ջորագետ մասնաճյուղ

Ֆինանսական վարձակալության գծով վճարվելիք ապագա ընդհանուր նվազագույն վարձավճարների կառուցվածքը.

(հազ. դրամ)

Վարձավճարներ	Արտարժույթիմ համարժեք դրամով վճարման ենթակա գումարներ	ՀՀ դրամով վճարման ենթակա գումարներ
Վարձավճարներ		746,087
Ընդամենը		746,087

Բանկի կապակցված կողմերի հետ գործարքները իրականացվել են շուկայում գործող պայմաններից և տոկոսաարդյունքներից ելնելով

Հաճախորդներին տրված վարկեր և փոխատվություններ	Հաշվետու ժամանակաշրջան	Նախորդ ժամանակաշրջան
	01.01.22-31.12.22	01.01.21-31.12.21
Մնացորդը առ 1 հունվարի	16,613,678	26,964,623
Տարվա ընթացքում տրամադրված վարկեր և փոխատվություններ	3,266,761	6,062,360
Տարվա ընթացքում մարված վարկեր և փոխատվություններ	17,335,135	16,413,305
Մնացորդ	2,545,304	16,613,678
Տոկոսային եկամուտ	527,030	1,961,468

Վարկերը տրամադրված են բանկի ղեկավարներին, նրանց հետ փոխկապակցված

Պարտավորություններ հաճախորդների նկատմամբ	Հաշվետու ժամանակաշրջան	Նախորդ ժամանակաշրջան
	01.01.22-31.12.22	01.01.21-31.12.21
Մնացորդը առ 1 հունվարի	7,709,653	15,329,065
Տարվա ընթացքում ստացված գումարներ	278,553,330	101,574,822
Տարվա ընթացքում վճարված գումարներ	278,783,268	109,194,234
Մնացորդ	7,479,715	7,709,653
Տոկոսային ծախս	801,019	1,902,913

Բանկի ղեկավարությանը վճարված աշխատավարձ և դրան հավասարեցված վճարներ	Հաշվետու ժամանակաշրջան	Նախորդ ժամանակաշրջան
	01.01.22-31.12.22	01.01.21-31.12.21
Բանկի խորհրդին		
- աշխատավարձ	290,601	246,361
- պարգևատրում		-
Բանկի գործադիր մարմնին		
- աշխատավարձ	277,062	265,988
- պարգևատրում	100	5,700
Բանկի ներքին աուդիտին		
- աշխատավարձ	50,046	57,991
- պարգևատրում	2,675	4,950
Ընդամենը	620,484	580,990

Շանթթագրություն 36. «Ֆինանսական ռիսկերի վերաբերյալ նվազագույն բացահայտումներ»

1. Վարկային ռիսկ

Վարկային ռիսկերի կառավարման գլխավոր խնդիրը Բանկի համար հանդիսանում է վարկային ռիսկերի ժամանակին (երբեմն, նույնիսկ, նախքան վարկի տրամադրումը) բացահայտումը, գնահատումը և դրանց նվազեցման ուղղությամբ համապատասխան քայլերի իրականացումը:

Բանկում վարկային ռիսկը գնահատվում է ինչպես յուրաքանչյուր վարկառուի, այնպես էլ ամբողջ վարկային պորտֆելի գծով:

Բանկի կողմից մշակված համապատասխան մեթոդաբանության համաձայն՝ նախքան վարկի տրամադրումը, գնահատվում է պոտենցիալ վարկառուի վարկունակությունը: Վարկային ռիսկի կանխարգելման տեսանկյունից, վարկադրման ժամանակ էապես կարևորվում է այնպիսի սկզբունքների պահպանումը, ինչպիսիք են վարկի ապահովվածությունն ու նպատակայնությունը: Վարկի տրամադրումից հետո, վարկային պայմանագրի գործողության ամբողջ ընթացքում, Բանկի կողմից իրականացվում է վարկի մոնիթորինգ՝ վարկառուի վճարունակությունը և վարկի ապահովվածությունը պարբերաբար գնահատելու և հնարավոր վարկային ռիսկի զգալի փոփոխությունները համապատասխան քայլեր ձեռնարկելու նպատակով:

Պարբերաբար վերլուծության է ենթարկվում նաև Բանկի ընդհանուր վարկային պորտֆելը՝ ըստ տնտեսության ճյուղերի, հաճախորդների և վարկատեսակների, պորտֆելի դիվերսիֆիկացիան և որակը ապահովելու նպատակով: Բանկի խոհուրդի կողմից հաստատված համապատասխան մեթոդի իրավական ակտով սահմանված են վարկային ռիսկը զսպող մեթոդական մեթոդաբանությունը (տնտեսության մեկ ճյուղի գծով ռիսկի առավելագույն չափի, վարկային ընդհանուր ռիսկի առավելագույն չափի, վարկային պորտֆելի որակի ռիսկի առավելագույն չափի, ըստ առանձին վարկատեսակների, մեկ փոխառուի գծով ռիսկի առավելագույն չափի, խոշոր փոխառուների գծով ռիսկի առավելագույն չափի, Բանկի հետ կապված մեկ անձի գծով ռիսկի առավելագույն չափի, Բանկի հետ կապված բոլոր անձանց գծով ռիսկի առավելագույն չափի և այլն (վերջիններս ավելի խիստ են, քան ՀՀ կենտրոնական բանկի կողմից սահմանված համապատասխան մեթոդաբանությունը)):

Վարկային ռիսկի զգալի փոփոխությունները Բանկում խիստ կարևորվում է նաև Վարկային կոմիտեի գործունեությունը: Վարկային կոմիտեն հանդիսանում է Բանկի վարկային քաղաքականությունն իրականացնող մարմին, որի նպատակն է Բանկի վարկային գործունեության կառավարումը և որակյալ վարկային պորտֆելի ծնակությունը: Վարկային կոմիտեի հիմնական խնդիրն է կայացնել վարկային ռիսկ պարունակող գործարքների իրականացման և սպասարկման հետ կապված մասնագիտական կոլեգիալ արձանագրային կամ վերջնական որոշում:

2. Աշխարհագրական կենտրոնացումներ

31.12.22

Հոդվածի անվանումը	ՀՀ	ՏՀԶԿ երկներ	Ոչ ՏՀԶԿ երկներ	Ընդամենը
Ակտիվներ				
Կանխիկ դրամական միջոցներ և մնացորդներ ՀՀ	88,186,796			88,186,796
Պահանջներ բանկերի և այլ ֆին. կազմ.	11,474,889	1,622,682	7,545,402	20,642,973
Շահույթ վնասով վերաչափվող իրական արժեքով հաշվառվող ֆին.ակտիվներ	19,808,689	-	-	19,808,689
Հանախորդներին տրված ամորտիզացված արժեքով հաշվառվող վարկեր և փոխառություններ	430,803,915	1,228,254	67,576,626	499,608,795
Իրական արժեքով այլ համապարփակ ֆինանսական արդյունքի միջոցով չափվող ֆինանսական ակտիվներ	43,242,279	19,968	-	43,262,247
Ամորտիզացված արժեքով հաշվառվող այլ ֆինանսական ակտիվներ	126,481,863	-	-	126,481,863
Այլ ակտիվներ	4,805,619	4,783	1,242,851	6,053,253
Ընդամենը ակտիվներ	724,804,050	2,875,687	76,364,879	804,044,616
Պարտավորություններ				
Պարտավորություններ բանկերի և այլ ֆին. կազմ.	165,931,753	6,978	8,655,406	174,594,137
Պարտավորություններ հաճախորդների	416,417,765	7,863,984	38,509,955	462,791,704
հաշվառվող ֆին. պարտավորություններ	19,808,689	-	-	19,808,689
Այլ պարտավորություններ	1,854,754	15,350	-	1,870,104
Ընդամենը պարտավորություններ	604,012,961	7,886,312	47,165,361	659,064,634
Ձուտ դիրք	120,791,089	(5,010,625)	29,199,518	144,979,982

31.12.21

Հոդվածի անվանումը	ՀՀ	ՏՀԶԿ երկներ	Ոչ ՏՀԶԿ երկներ	Ընդամենը
Ակտիվներ				
Կանխիկ դրամական միջոցներ և մնացորդներ ՀՀ	51,868,227	-	-	51,868,227
նկատմամբ	12,250,791	1,006,763	3,926,932	17,184,486
Շահույթ վնասով վերաչափվող իրական արժեքով հաշվառվող ֆին.ակտիվներ	30,368,509	-	-	30,368,509
Հանախորդներին տրված ամորտիզացված արժեքով հաշվառվող վարկեր և փոխառություններ	504,359,821	1,461,310	71,540,827	577,361,958

Իրական արժեքով այլ համապարփակ ֆինանսական արդյունքի միջոցով չափվող ֆինանսական ակտիվներ	155,516,942	22,417	-	155,539,359
Ամորտիզացված արժեքով հաշվառվող այլ ֆինանսական ակտիվներ	-	-	-	-
Այլ ակտիվներ	3,659,832	8,237	1,246,775	4,914,844
Ընդամենը ակտիվներ	758,024,122	2,498,727	76,714,534	837,237,383
Պարտավորություններ				-
Պարտավորություններ բանկերի և այլ ֆին. կազմ.	217,511,651	9,358	11,282,445	228,803,454
Պարտավորություններ հաճախորդների	431,029,515	5,966,369	120,431,724	557,427,608
Շահույթ վնասով վերաչափվող իրական արժեքով հաշվառվող ֆին. պարտավորություններ	30,368,509	-	-	30,368,509
Այլ պարտավորություններ	2,434,428	17,286	-	2,451,714
Ընդամենը պարտավորություններ	681,344,103	5,993,013	131,714,169	819,051,285
Զուտ դիրք	76,680,019	(3,494,286)	(54,999,635)	18,186,098

ՏՀԶԿ* Տնտեսական Համագործակցության և Զարգացման Կազմակերպություն

Վարկային ռիսկ պարունակող ակտիվների վերլուծությունը ըստ տնտեսության սեգմենտների և ռիսկայնության

31.12.22

Ակտիվներ	Աշխատող ակտիվներ	Չաշխատող ակտիվներ			
		Մտանդարտ/ Ոչ ռիսկային	Հավելող/ Ոչ ռիսկային	Ոչ ստանդարտ/ Միջին ռիսկային	Կասկածելի/ Թարձր ռիսկային
Վարկեր և փոխառություններ այդ բվում՝	440,569,005	10,092,756	7,146,997	41,800,037	
	89,106	5,331	1,730	1,862	
1. Գյուղատնտեսություն, անտառային տնտեսություն և ձկնորսություն գումար	7,778,458	147,481	29,431	-	
բանակ	176	9	4	-	
2. Հանրագործական արդյունաբերություն և բազմաճյուղի շահագործում գումար	22,723,939	1,794	-	1,265,529	
բանակ	33	1	-	2	
3. Մշակող արդյունաբերություն գումար	18,744,246	1,383,704	1,527,775	-	
բանակ	66	17	6	-	
4. Էլեկտրականության, գազի, ջրի, ջրաբերության և լավորակ օդի մատակարարում գումար	11,712,219	1,309,566	-	-	
բանակ	21	5	-	-	
5. Ջրամատակարարում, կոյուղի, թափոնների կառավարում և վերամշակում գումար	2,984	-	-	-	
բանակ	2	-	-	-	
6. Շինարարություն գումար	73,711,962	429,138	-	8,042,704	
բանակ	128	10	-	28	
7. Առևտուր գումար	92,515,835	1,630,450	578,195	25,177,981	
բանակ	577	29	17	20	
8. Փոխադրումներ և պահեստային տնտեսություն գումար	6,711,871	6,301	-	66,395	
բանակ	36	2	-	2	
9. Կեցության և հանրային սննդի կազմակերպում գումար	16,420,467	2,544	2,149	4,590,171	
բանակ	62	1	1	22	
10. Տեղեկատվություն և կապ գումար	3,815,900	-	4,379	-	
բանակ	23	-	1	-	
11. Անշարժ գույքի հետ կապված գործունեություն գումար	764,196	-	-	-	
բանակ	3	-	-	-	
12. Մասնագիտական, գիտական և տեխնիկական գործունեություն գումար	21,400,458	-	-	-	
բանակ	24	-	-	-	
13. Կրթություն գումար	2,571,447	3,478	1,502	928	

քանակ	387	14	7	7	
14. Առողջապահություն	509,005	-	1,997	-	
քանակ	22	-	1	-	
15. Մշակույթ, զվարճություն, հանգիստ	5,280,760	-	-	-	
գումար					
քանակ	17		-	-	
16. Տնտեսության այլ ճյուղեր	23,519,590	3,597	3,171,323	1,009,551	
գումար					
քանակ	94	2	2	3	
17. Հիպոթեկային վարկեր	69,185,661	1,142,182	374,475	201,626	
գումար					
քանակ	4,735	83	27	25	
18. Սպառողական և այլ վարկեր	63,200,007	4,032,521	1,455,771	1,445,152	
գումար					
քանակ	82,700	5,158	1,664	1,753	
Գերիտորական պարտքեր	5,035,864	30,602	6,998	3,279	
գումար					
քանակ	10,221	547	367	518	
Ինվեստիցիոն արժեթղթեր	4,988,105				
գումար					
քանակ	7				
Հետհաշվեկշռային հոդվածներ,	73,137,048	965,017	87,002	325,980	
գումար					
քանակ	2,959	63	9	15	
այդ թվում՝					
երաշխիքներ	61,104,447	930,796	86,440	323,004	
գումար					
քանակ	1,165	15	2	3	
ակրեդիտիվներ					
գումար					
քանակ					

31.12.21

Ակտիվներ	Աշխատող ակտիվներ	Փաշխատող ակտիվներ			
		Ստանդարտ/ Ոչ ռիսկային	Հսկվող/ Ռիսկային	Ոչ ստանդարտ/ Միջին ռիսկային	Կասկածելի/ Բարձր ռիսկային
Վարկեր և փոխառություններ այդ թվում՝	543,229,371	6,634,141	3,319,907	24,178,539	
	69,672	1,935	863	643	
1. Գյուղատնտեսություն, անտառային տնտեսություն և ձկնորսություն	11,625,374	401,716	6,561	667	
գումար					
քանակ	333	11	3	1	
2. Հանրագործական արդյունաբերություն և բազաների շահագործում	19,495,796			-	
գումար					
քանակ	27			-	
3. Մշակող արդյունաբերություն	44,705,176	5,703	92,994	2,853	
գումար					
քանակ	101	2	2	1	
4. Էլեկտրակառուցման, գազի, գորշու և լավորակ օդի մատակարարում	15,735,033			130,821	
գումար					
քանակ	30			5	
5. Ջրամատակարարում, կոյուղի, բափոմների կառավարում և վերանշակում	6,322			-	
գումար					
քանակ	3			-	
6. Ենթակառուցում	106,242,536	176,871			
գումար					
քանակ	170	2			
7. Առևտուր	116,209,429	2,696,286	713,750	23,524,678	
գումար					
քանակ	743	34	17	6	
8. Փոխադրումներ և պահեստային տնտեսություն	11,684,065	74,337			
գումար					
քանակ	47	1			
9. Կեցության և հանրային սննդի կազմակերպում	43,166,368	295,356	109,857		
գումար					
քանակ	88	3	4		
10. Տեղեկատվություն և կապ	4,229,347				
գումար					
քանակ	28				
11. Անշարժ գույքի հետ կապված գործունեություն	686,796				
գումար					
քանակ	4				
12. Մասնագիտական, գիտական և տեխնիկական	23,368,110				
գումար					
քանակ					

քանակ	31	-	-	-	-
13. Կրթություն	3,659,395	1,931	26	260	
քանակ	428	8	1	2	
14. Առողջապահություն	567,412	-	-	-	
քանակ	28	-	-	-	
15. Մշակույթ, զվարճություն, հանգիստ	7,968,626	-	209,792	-	
քանակ	22	-	4	-	
16. Տնտեսության այլ ճյուղեր	31,808,954	-	1,453	-	
քանակ	109	-	1	-	
17. Հիպոթեկային վարկեր	41,726,600	243,394	49,742	13,584	
քանակ	3,270	35	15	7	
18. Սպառողական և այլ վարկեր	60,344,032	2,738,547	2,135,732	505,676	
քանակ	64,210	1,839	816	621	
Գեբիտորական պարտքեր	5,165,829	38,234	8,864	5,011	
քանակ	11,956	923	521	547	
Ինվեստիցիոն արժեթղթեր	54,405				
քանակ	3				
Հետհաշվեկշռային հոդվածներ,	82,386,922	417,311	708	108	
քանակ	3,986	28	5	3	
այդ թվում՝ երաշխիքներ	69,524,849			390,850	
քանակ	1,027			4	
ակրեդիտիվներ					
քանակ					

Վարկային պոտենցիալի վերլուծությունը ըստ տարածաշրջանների և ռիսկայնության

31.12.21

Վարկեր և փոխառվություններ այդ թվում՝	Աշխատող ակտիվներ	Չաշխատող ակտիվներ			
		Մտանդարտ/ Ոչ ռիսկային	Հսկվող/ Ռիսկային	Ոչ ստանդարտ/ Միջին ռիսկային	Կասկածելի/ Բարձր ռիսկային
1. ՀՀ ռեզիդենտներին	493,874,329	6,614,916	3,163,717	706,859	
2. Ոչ ռեզիդենտներին	49,355,042	19,225	156,190	23,471,680	
Ընդամենը	543,229,371	6,634,141	3,319,907	24,178,539	

Ոչ Ռեզիդենտներին տրված վարկեր 31.12.21

Ակտիվներ	Աշխատող ակտիվներ	Չաշխատող ակտիվներ			
		Մտանդարտ/ Ոչ ռիսկային	Հսկվող/ Ռիսկային	Ոչ ստանդարտ/ Միջին ռիսկային	Կասկածելի/ Բարձր ռիսկային
Վարկեր և փոխառվություններ այդ թվում՝	49,355,042	19,225	156,190	23,471,680	
	48	1	2	3	
1. Գյուղատնտեսություն, անտառային տնտեսություն և ձկնորսություն	737	-	-	-	
քանակ	1	-	-	-	
2. Հանրագործական արդյունաբերություն և բազմաձև շահագործում	530	-	-	-	
քանակ	1	-	-	-	
3. Մշակող արդյունաբերություն	-	-	-	-	
քանակ	-	-	-	-	
4. Էլեկտրակառուցում, գազի, ջրոլորտ և լավորակ օդի մատակարարում	-	-	-	-	
քանակ	-	-	-	-	

5. Ջրամատակարարում, կոյուղի, թափոնների կառավարում և վերամշակում գումար	-	-	-	-
քանակ	-	-	-	-
6. Եինարարություն գումար	-	-	-	-
քանակ	-	-	-	-
7. Առևտուր գումար	48,560,708		62,656	23,471,680
քանակ	17		1	3
8. Փոխադրումներ և պահեստային տնտեսություն գումար	-	-	-	-
քանակ	-	-	-	-
9. Կեցության և հանրային սննդի կազմակերպում գումար	1,192	-	-	-
քանակ	1	-	-	-
10. Տեղեկատվություն և կապ գումար	-	-	-	-
քանակ	-	-	-	-
11. Անշարժ գույքի հետ կապված գործունեություն, այլ թվում գումար	-	-	-	-
քանակ	-	-	-	-
12. Մասնագիտական, գիտական և տեխնիկական գործունեություն գումար	-	-	-	-
քանակ	-	-	-	-
13. Կրթություն գումար	-	-	-	-
քանակ	-	-	-	-
14. Առողջապահություն գումար	-	-	-	-
քանակ	-	-	-	-
15. Աշակույթ, զվարճություն, հանգիստ	-	-	-	-
քանակ	-	-	-	-
16. Տնտեսության այլ ճյուղեր գումար	-	-	-	-
քանակ	-	-	-	-
17. Հիպոթեկային վարկեր գումար	9,957	-	-	-
քանակ	2	-	-	-
18. Սպառողական և այլ վարկեր գումար	781,918	19,225	93,534	-
քանակ	26	1	1	-

31.12.22

Ակտիվներ	Աշխատող ակտիվներ	Փաշխատող ակտիվներ			
Վարկեր, այլ թվում՝	Մտանդարտ/ Ոչ ռիսկային	Հսկվող/ Ռիսկային	Ոչ ստանդարտ/ Միջին ռիսկային	Կասկածելի/ Բարձր ռիսկային	Ամհուսալի
1. ՀՀ ռեզիդենտներին	396,641,625	10,083,312	7,146,997	16,931,981	
2. Ոչ ռեզիդենտներին	43,927,380	9,444	-	24,868,056	
Ընդամենը	440,569,005	10,092,756	7,146,997	41,800,037	

Ոչ Ռեզիդենտներին տրված վարկեր 31.12.22

Ակտիվներ	Աշխատող ակտիվներ	Փաշխատող ակտիվներ			
Վարկեր և փոխառություններ այլ թվում՝	Մտանդարտ/ Ոչ ռիսկային	Հսկվող/ Ռիսկային	Ոչ ստանդարտ/ Միջին ռիսկային	Կասկածելի/ Բարձր ռիսկային	Ամհուսալի
	43,927,380	9,444	-	24,868,056	
	44	1	-	5	
1. Գյուղատնտեսություն, անտառային տնտեսություն և ձկնորսություն գումար	-	-	-	-	

քանակ	-	-	-	-
2. Հանրագործական արդյունաբերություն և բազաների շահագործում	գումար	-	-	-
քանակ	-	-	-	-
3. Մշակող արդյունաբերություն	գումար	-	-	-
քանակ	-	-	-	-
4. Էլեկտրականության, գազի, գորշու և լավորակ օդի մատակարարում	գումար	-	-	-
քանակ	-	-	-	-
5. Ջրամատակարարում, կոյուղի, թափոնների կառավարում և վերանշակում	գումար	-	-	-
քանակ	-	-	-	-
6. Ծինարարություն	գումար	-	-	-
քանակ	-	-	-	-
7. Առևտուր	գումար	43,886,373	-	24,731,602
քանակ	7	-	-	3
8. Փոխադրումներ և պահեստային տնտեսություն	գումար	4,503	-	-
քանակ	1	-	-	-
9. Կեցության և հանրային սննդի կազմակերպում	գումար	-	-	-
քանակ	-	-	-	-
10. Տեղեկատվություն և կապ	գումար	-	-	-
քանակ	-	-	-	-
11. Անշարժ գույքի հետ կապված գործունեություն, ադ թվում՝	գումար	-	-	-
քանակ	-	-	-	-
12. Մասնագիտական, գիտական և տեխնիկական գործունեություն	գումար	-	-	-
քանակ	-	-	-	-
13. Կրթություն	գումար	-	-	-
քանակ	-	-	-	-
14. Առողջապահություն	գումար	-	-	-
քանակ	-	-	-	-
15. Մշակույթ, զվարճություն, հանգիստ	գումար	-	-	-
քանակ	-	-	-	-
16. Տնտեսության այլ ճյուղեր	գումար	-	-	-
քանակ	-	-	-	-
17. Հիպոթեկային վարկեր	գումար	16,249	-	-
քանակ	3	-	-	-
18. Սպառողական և այլ վարկեր	գումար	20,255	9,444	136,454
քանակ	33	1	-	2

Շուկայական ռիսկ

Արտաժողովրդային ռիսկ

Բանկում արտաժողովրդային ռիսկը գնահատվում է միջազգային պրակտիկայում ընդունված VaR (Value at Risk) մոդելով, որը որոշակի հավանականությամբ կանխատեսում է արտաժողովրդի՝ ապագայում սպասվող առավելագույն տատանման մակարդակը՝ հաշվարկելով Բանկի հավանական կորստի առավելագույն մեծությունը:

Արտաժողովրդային ռիսկի գազանը նպատակով Բանկում իրականացվում է արտաժողովրդային դիրքերի ամենօրյա մոնիթորինգ: Իսկ արտաժողովրդային բաց դիրքերի առկայության դեպքում՝ հնարավոր կորուստներից խուսափելու նպատակով կիրառվում են հնչավորման գործիքներ:

Բանկի արտաժողովրդային ռիսկի վերլուծությունն ըստ ֆինանսական ակտիվների և պարտավորությունների.

31.12.22

	ՀՀ դրամ	I խմբի արտաժողովրդ*	II խմբի արտաժողովրդ**	Ընդամենը
Ակտիվներ				
Կանխիկ դրամական միջոցներ և մնացորդներ ՀՀ ԿԲ-ում	39,900,582	47,991,000	295,214	88,186,796

Թանկարժեք մետաղների բանկային ստանդարտացված ձույակտոր	-	12,577	-	12,577
Պահանջներ բանկերի և այլ ֆին. կազմ. նկատմամբ	7,507,536	7,648,598	5,486,839	20,642,973
Շահույթ վնասով վերաչափվող իրական արժեքով հաշվառվող ֆին.ակտիվներ	19,808,689	-	-	19,808,689
Հաճախորդներին տրված ամորտիզացված արժեքով հաշվառվող վարկեր և փոխառություններ	326,596,982	171,059,376	1,952,437	499,608,795
Իրական արժեքով՝ այլ համապարփակ ֆինանսական արդյունքի միջոցով չափվող ֆինանսական ակտիվներ	42,659,521	602,726	-	43,262,247
Ամորտիզացված արժեքով հաշվառվող այլ ֆինանսական ակտիվներ	124,435,260	2,046,603	-	126,481,863
Այլ	6,025,485	22,058	5,710	6,053,253
Ընդամենը ակտիվներ	566,934,055	229,382,938	7,740,200	804,057,193
Պարտավորություններ				
Պարտավորություններ բանկերի և այլ ֆին. կազմ. նկատմամբ	161,260,260	12,711,654	622,223	174,594,137
Պարտավորություններ հաճախորդների նկատմամբ	301,948,254	153,561,911	7,281,539	462,791,704
Բանկի կողմից թողարկված արժեթղթեր	255,046	8,755,930	-	9,010,976
Շահույթ/վնասով վերաչափվող իրական արժեքով հաշվառվող պարտավորություն	19,808,689	-	-	19,808,689
Այլ պարտավորություններ	1,840,876	29,228	-	1,870,104
Ընդամենը պարտավորություններ	485,113,125	175,058,723	7,903,762	668,075,610
Զուտ դիրք	81,820,930	54,324,215	(163,562)	135,981,583

31.12.21

	ՀՀ դրամ	I խմբի արտարժույթ*	II խմբի արտարժույթ**	Ընդամենը
Ակտիվներ				
Կանխիկ դրամական միջոցներ և մնացորդներ ՀՀ	29,180,610	21,708,645	978,972	51,868,227
Թանկարժեք մետաղների բանկային	-	16,812	-	16,812
Պահանջներ բանկերի և այլ ֆին. կազմ.	9,452,946	6,359,705	1,371,835	17,184,486
Շահույթ վնասով վերաչափվող իրական արժեքով հաշվառվող ֆին.ակտիվներ	30,368,509	-	-	30,368,509
Հաճախորդներին տրված ամորտիզացված արժեքով հաշվառվող վարկեր և փոխառություններ	307,319,501	267,625,248	2,417,209	577,361,958
Իրական արժեքով՝ այլ համապարփակ ֆինանսական արդյունքի միջոցով չափվող ֆինանսական ակտիվներ	154,683,368	855,991	-	155,539,359
Ամորտիզացված արժեքով հաշվառվող այլ ֆինանսական ակտիվներ	-	-	-	-
Այլ	4,746,921	136,703	31,220	4,914,844
Ընդամենը ակտիվներ	535,751,855	296,703,104	4,799,236	837,254,195
Պարտավորություններ				
Պարտավորություններ բանկերի և այլ ֆին. կազմ.	213,831,621	14,557,398	414,435	228,803,454
Պարտավորություններ հաճախորդների	303,389,213	222,786,490	31,251,905	557,427,608
Բանկի կողմից թողարկված արժեթղթեր	253,400	10,619,260	-	10,872,660
Շահույթ/վնասով վերաչափվող իրական արժեքով հաշվառվող պարտավորություն	30,368,509	-	-	30,368,509
Այլ պարտավորություններ	2,433,279	18,435	-	2,451,714
Ընդամենը պարտավորություններ	550,276,022	247,981,583	31,666,340	829,923,945
Զուտ դիրք	(14,524,167)	48,721,521	(26,867,104)	7,330,250

* «I խմբի արտարժույթի» կազմը՝ ԱՄՆ դոլար, Անգլիական ֆունտ ստերլինգ, Եվրո, Շվեյցարական ֆրանկ, Կանադական դոլար, Չինական յուան, Ճապոնական յեն, Ռուսական ռուբլ, մետաղական հաշիվ:

** «II խմբի արտարժույթի» կազմը՝ Ռուսական ռուբլի, Վրացական լարի, Հոնգ Կոնգի դոլար:

Բանկի արտարժույթի միակի վերլուծությունը ըստ ածանցյալ ֆինանսական գործիքների տեսակների.

Ածանցյալ ֆինանսական գործիքների	ՀՀ դրամ	I խմբի	II խմբի	Ընդամենը
--------------------------------	---------	--------	---------	----------

		արտարժույթ*	արտարժույթ**	
Ֆյուչերային գործիքների գծով				
- պարտավորություններ				
- պահանջներ				
Ֆորվարդային գործիքների գծով				
- պարտավորություններ				
- պահանջներ				
Օպցիոնների գծով				
- պարտավորություններ				
- պահանջներ				
Սվոպերի գծով				
- պարտավորություններ				
- պահանջներ	1,970,668	6,168,450	4,142,422	
Այլ ածանցյալ գործիքների գծով				
- պարտավորություններ				
- պահանջներ				
Ձուտ դիրք ըստ ածանցյալ ֆինանսական գործիքների	1,970,668	(2,026,028)	-	-
Ձուտ բաց դիրք*	1,970,668	(2,026,028)	-	-

Տոկոսադրույքի ռիսկ

Ակտիվների և պարտավորությունների արդյունավետ կառավարումը ենթադրում է նաև ակտիվների և պարտավորությունների այնպիսի կառավարում, որի արդյունքում Բանկը հնարավորինս կխուսափի տոկոսադրույքի ռիսկից: Բանկում տոկոսադրույքի ռիսկի կառավարման խնդիրն է՝ պահպանել ակտիվների ու պարտավորությունների տոկոսադրույքների սպիռնի և գուտ տոկոսային մարտայի նպատակային մակարդակները: Տոկոսադրույքի ռիսկի կառավարման նպատակով Բանկում ամսական կտրվածքով հաշվարկվում է ինչպես գուտ տոկոսային մարժան, այնպես էլ ակտիվների ու պարտավորությունների տոկոսադրույքների սպիռնը՝ հաշվի առնելով ակտիվների եկամտաբերությունն ու պարտավորությունների ծախսատարությունը, ինչպես նաև վերջիններիս ժամկետայնությունը: Տոկոսադրույքի ռիսկի գապման նպատակով Բանկում գործուղ են ակտիվների և պարտավորությունների գնագոյացման (տոկոսադրույքների սահմանման) հատուկ մշակված մեխանիզմներ: Տոկոսադրույքի ռիսկի գնահատման հիմքում ընկած է տոկոսադրույքի նկատմամբ զգայուն ակտիվների և տոկոսադրույքի նկատմամբ զգայուն պարտավորությունների ժամկետայնության ճեղքվածքի (GAP) հաշվարկման մոդելը, որը թույլ է տալիս գնահատել տոկոսադրույքի փոփոխության ազդեցությունը Բանկի սպասվող գուտ տոկոսային եկամտի վրա: Բանկում տոկոսադրույքի ռիսկը գնահատվում է նաև դյուրբացիայի մոդելով, որը ցույց է տալիս տոկոսադրույքի փոփոխության արդյունքում կապիտալի տնտեսական արժեքի փոփոխությունը՝ հաշվի առնելով ներգրավված պարտավորությունների և տեղաբաշխված ակտիվների ժամկետայնության անհամապատասխանությունը:

Հաշվետու ժամանակաշրջանի վերջի դրությամբ տոկոսաբեր/տոկոսակիր ֆինանսական ակտիվների և պարտավորությունների համար գործող միջին տոկոսադրույք

	Հաշվետու ժամանակաշրջանի տոկոսադրույքներ		Նախորդ հաշվետու ժամանակաշրջանի տոկոսադրույքներ	
	ՀՀ դրամ %	Արտարժույթ %	ՀՀ դրամ %	Արտարժույթ %
Ակտիվներ				
Մնացորդներ ՀՀ ԿԲ-ում				
Պահանջներ բանկերի նկատմամբ	11.15	6.60		
ա յ յ ը թ լ ու մ				
- միջբանկային վարկեր		6.60		
- միջբանկային ռեպո	11.15			
- միջբանկային ավալ				
Հանրախորհրդներին տրված արժեքով հաշվառվող վարկեր և փոխառություններ	5-19	6-16.5	6-19	5-15
Իրական արժեքով՝ այլ համապարփակ ֆինանսական արդյունքի միջոցով չափվող ֆինանսական ակտիվներ	6.5-13	5.95-7.5	6.5-13	5.95-8.5
Անորոշագույն արժեքով հաշվառվող այլ ֆինանսական ակտիվներ	8.0-11.5			
Պարտավորություններ				
Պարտավորություններ բանկերի և այլ ֆին. կազմ. նկատմամբ	1-9.60	3.5-4.5	2-10.5	3.6-4.75
Պարտավորություններ հաճախորդների նկատմամբ	0.01-10.75	0.01-6.00	0.01-12	0.01-6.45
Պարտավորություններ բանկի կողմից թողարկված արժեքից բաց	10.50	5.8-6.63	10.50	5.8-6.63

Ֆիլիալում տոկոսադրույթով	15,343,083	42,330,317	(143,990,142)	(52,669,901)	(7,139,219)	(53,907,370)	62,073,096	127,873,975	508,008	(9,578,153)
Կուտակային իրազվելիության ճնդրվածք	15,360,622	57,714,614	1,645,430	(51,417,992)	(64,637,525)	(118,621,079)	(56,547,983)	71,325,992	73,373,456	648,266,921

31.12.21

Հոդվածի անվանումը	Չափաբաժնի		Մարմանը մնացել է		3-ամիս	6-12ամիս	1-5տարի	5 տ.ավել	անժամկետ	Ընդամենը
	ժամաց	ժ/ին	ցարհանց	մինչև ձևին						
Ակտիվներ										
Կամբիկ դրամ. միջև և ՀՀԿԸ			50,458,227						1,410,000	51,868,227
Պահանջներ բանկերի ի այլ ֆին. կազմ			4,139,583	9,698,364			2,804,498		542,041	17,184,486
Հանախորդներին տրված ամորտիզացված արժեքով հաշվառվող վարկեր և փոխառություններ	4,230,249	6,430,658	-	126,168,818	30,300,445	63,819,299	286,623,474	59,789,015		577,361,958
Ֆինանսական ակտիվներ			-	30,368,509	589,507	1,032,083	55,982,557	97,880,807	54,405	185,907,868
Շահույթ վնասով վերաչափվող իրական արժեքով հաշվառվող				30,368,509						30,368,509
Իրական արժեքով այլ համապարփակ ֆինանսական արդյունքի միջոցով չափվող ֆինանսական ակտիվներ					589,507	1,032,083	55,982,557	97,880,807	54,405	155,539,359
Ամորտիզացված արժեքով հաշվառվող այլ ֆինանսական ակտիվներ										-
ռեպո համ. վաճառված										-
Այլ ակտիվներ	28,650	35,411	3,255,530	1,537,445	2,039	3,297	52,472			4,914,844
*Պարտանագրային պահանջներ										-
ԸՆԴԱՄԵՆԸ	4,258,899	6,466,069	57,853,340	167,773,136	30,891,991	64,854,679	345,463,001	157,669,822	2,006,446	837,237,383
1-ին խմբի արտարժույթ	2,817,880	3,460,119	24,544,798	73,528,501	13,970,081	43,112,366	134,727,318		542,041	296,703,104
2-րդ խմբի արտարժույթ	183,276		2,240,787	368,451	58,722	1,713,573	234,427			4,799,236
Փոփոխվող տոկոսադրույթով										-
Ֆիլիալում տոկոսադրույթով	4,230,249	6,430,658	881,464	136,507,387	30,889,931	64,854,679	345,409,999	157,669,822	542,041	747,416,230
Անտոկոս	28,650	35,411	56,971,876	31,265,749	2,060		53,002		1,464,405	89,821,153
Պարտավորություններ										
Պարտ. բանկերի և այլ ֆին. կազմ			4,812,930	185,369,698	3,493,764	6,249,467	15,763,884	13,113,711		228,803,454
Պարտ. հանախորդների նկատմամբ	-	-	206,940,960	78,760,770	60,526,424	96,255,305	91,457,026	23,487,123	-	557,427,608
գալանհանց			206,940,960							206,940,960
ժամկետային				78,760,770	60,526,424	96,255,305	91,457,026	23,487,123		350,486,648
այլ										
Պարտ. բանկերի կողմից թողարկված արժեթղթ.							2,671,942	8,200,718		10,872,660
Այլ պարտավորություններ				1,533,423		2,610	915,681			2,451,714
Հետհաշվ. պայմ. պարտ.	417,311	816	13,225,049	9,968,726	8,433,291	22,945,144	27,814,712			82,805,049
*Պարտանագրային պարտավորություններ										-
ԸՆԴԱՄԵՆԸ	-	-	211,753,890	265,663,891	64,020,188	102,507,382	110,808,533	44,801,552	-	799,555,436
1-ին խմբի արտարժույթ			109,678,214	29,631,149	13,520,577	32,076,129	63,075,514			247,981,583
2-րդ խմբի արտարժույթ			28,799,847	647,689	439,620	1,391,440	387,744			31,666,340
Խոշոր պարտավորություններ			77,322	176,816,767	431,755	140,783	21,909,454			199,376,081
Փոփոխվող տոկոսադրույթով										-
Ֆիլիալում տոկոսադրույթով			207,427,520	234,395,819	63,685,944	102,403,585	110,808,533	44,801,552		763,522,953
Անտոկոս			4,326,370	31,268,072	334,244	103,797				36,032,483
Ձուտ իրազվելիության ճնդրվածք	4,258,899	6,466,069	(153,900,550)	(97,890,755)	(33,128,197)	(37,652,703)	234,654,468	112,868,270	2,006,446	37,681,947
1-ին խմբի արտարժույթ	2,817,880	3,460,119	(85,133,416)	43,897,352	449,504	11,036,237	71,651,804	-	542,041	48,721,521
2-րդ խմբի արտարժույթ	183,276	-	(26,559,060)	(279,238)	(380,898)	322,133	(153,317)	-	-	(26,867,104)
Փոփոխվող տոկոսադրույթով	-	-	-	-	-	-	-	-	-	-
Ֆիլիալում տոկոսադրույթով	4,230,249	6,430,658	(206,546,056)	(97,888,432)	(32,796,013)	(37,548,906)	234,601,466	112,868,270	542,041	(16,106,723)
Կուտակային իրազվելիության ճնդրվածք	4,258,899	10,724,968	(143,175,582)	(241,066,337)	(274,194,534)	(311,847,237)	(77,192,769)	35,675,501	37,681,947	799,555,436

Միջին հաշվեկշռային կապիտալ և ակտիվներ

01/01/22-31/12/22

Միջին հաշվեկշռային ակտիվ	838,155,238
Միջին հաշվեկշռային կապիտալ	127,145,672

	Հաշվետու ժամանակաշրջան	Նախորդ ժամանակաշրջան
Այլ արժեթղթեր	30,198,177	32,954,718
Թանկարժեք գարդեր և թանկարժեք քարեր	22,456,744	23,238,180
Անշարժ գույք	442,568,142	359,600,071
Փոխադրամիջոցներ	16,657,667	17,228,561
Այլ հիմնական միջոցներ	44,118,797	46,467,807
Պատրաստի արտադրանք և ապրանքներ	32,092,320	36,110,946
Դրամական միջոցներ	21,604,955	20,924,018
Այլ գրավ	120,339,359	167,069,437
Վարկային երաշխիքներ	252,165	268,303
Այլ երաշխիքներ	63,370,296	80,910,229
Վարկային երաշխավորություններ	486,718,590	606,243,386
Այլ երաշխավորություններ	214,081,340	148,371,920
Ընդամենը	1,494,458,552	1,539,387,576

Վարչության նախագահ

Արտավազ Սարգսյան

Ֆինանսական տնօրեն -Գլխավոր հաշվապահ

Դավիթ Եղիզարյան

Վավերացման ամսաթիվ 15.01.23թ