



ПРИМЕЧАНИЯ К ФИНАНСОВЫМ ОТЧЕТАМ  
(Форма 5)

Приложение 5

30 сентября 2023г.

ЗАО АРМБИЗНЕСБАНК, РА, ЕРЕВАН, НАЛБАНДЯНА 48

**Примечание 1. "Правовое поле и корпоративное управление"**

ЗАО "АРМБИЗНЕСБАНК" (далее Банк) действовал как ЗАО "Арминвестбанк" до 26-го августа 2006 года.

Банк был основан 14.12.1994г. и является правопреемником паевого банка "Арминвестбанк" учрежденного 10.09.1991г., и является закрытым акционерным обществом, который действует в соответствии с законодательством Республики Армения (далее ЦБ РА). Банк был зарегистрирован 10 декабря 1991г. Центральным Банком РА под лицензионным номером N 40. Банк предоставляет кредиты, принимает вклады, осуществляет переводы в РА и страны зарубежья, производит конверсионные операции, а также предоставляет прочие банковские услуги юридическим и физическим лицам.

Головной офис банка а также 19 филиалов находятся в г.Ереван, 16 филиала в разных регионах РА.

Банк является

- Членом ассоциации банков РА
- Полноправным членом платежной системы Master Card/Europay
- Акционером системы SWIFT
- Полноправным членом платежной системы VISA International
- Членом участников Ипотечного рынка Армении
- Акционером действующего на территории РА процесингового общества ArCa
- В банке действует собственный процесинговый центр

Юридический адрес Банка: г. Ереван, ул. Налбандяна 48.

I. Корпоративное управление

**а) структура, состав Совета**

Председатель Совета - Альфред Москли

Члены Совета - Тигран Мирзоян

Арам Казарян

Ариэль Серджио Давидофф

Джерард Хофманн

Патрик Джозеф Свинт

Кристоф Мохле

**б) структура, состав Правления**

Председатель Правления - Геворг Тарумян

Члены Правления:

Директор Корпоративного Центра-Азамат Хакуй

Директор Департамента управления корпоративным бизнесом-Тигран Бостанджян

Директор Департамента управления рисками и контроля-Григор Петросян

Финансовый директор-член правления-Рубен Мелконян

**в) наименования/названия значимых участников**

ЗАО ЭМ ЭФ ЭМ Глобал инвест - 75 %

ЗАО РКО "Жилье - молодым - 25 %

**г) политика оплаты руководителей**

Оплата руководства Банка производится согласно заключенному трудовому договору и утвержденному Советом Банка штатному расписанию.

**Примечание 2. "Учетная политика"****2.1 Подготовка и представление финансовой отчетности**

Промежуточная финансовая отчетность Банка была составлена с применением той же учетной политики и метода расчетов, которые были применены при подготовке самой последней годовой финансовой отчетности. Промежуточная финансовая отчетность Банка была подготовлена в соответствии с Международными Стандартами Финансовой Отчетности.

**2.2 Непрерывность**

Промежуточная финансовая отчетность Банка была подготовлена на основе непрерывности деятельности Банка, которая подразумевает, что реализация активов и погашение обязательств должны производиться в течение деятельности Банка.

Промежуточные финансовые отчеты представлены в драмах РА, округленные до ближайшей тысячи.

**2.3 Реклассификация**

При необходимости, были внесены поправки с целью приведения показателей в соответствие с текущим периодом.

**2.4 Признание доходов и расходов**

Процентные доходы и расходы

Процентные доходы и расходы признаются в отчете о финансовом положении принципом учета, используя метод эффективной процентной ставки.

Комиссионные доходы и расходы

Комиссионные, взимаемые при выдаче кредитов с соответствующими расходами продливаются корректируя эффективную процентную ставку данного кредита. Арендные выплаты а также прочие доходы и расходы отражаются по принципу начисления в период действия предоставляемой услуги .

**2.5 Валютные операции**

Операции, осуществляемые в иностранной валюте, учитываются в драмах РА по установленному ЦБ РА на дату совершения операции расчетному курсу обмена. Денежные активы и обязательства, выраженные в иностранной валюте, пересчитываются по установленному на учетную дату официальному курсу обмена ЦБ РА, который-

	30 сентября 2023г	31 декабря 2022г
РА драм /1 США доллар	393.4	393.57
РА драм /1 евро	417.4	420.06

Денежные средства и их эквиваленты включают денежные средства в кассе, средства до востребования банков-корреспондентов, средства хранящиеся в ЦБ РА (корреспондентские счета, размещенные депозиты).

## 2.7 Средства в других банках

В ходе своей обычной деятельности Банк использует открытые в других банках текущие и депозитные счета различной длительности.

## 2.8 Ценные бумаги

Финансовые активы, оцениваемые по справедливой стоимости через прочий совокупный доход, при первоначальном признании учитываются по их первоначальной стоимости, а в дальнейшем учитываются по справедливой стоимости. При оценке по справедливой стоимости результат оценки отражается непосредственно в собственном капитале.

## 2.9 Кредиты и авансы клиентам, оцениваемые по амортизационной стоимости

Кредиты и авансы, оцениваемые по амортизационной стоимости, представляют собой финансовые активы с фиксированными платежами, создаваемые путем предоставления суммы непосредственно должнику Банком, без намерения продать долг. Кредиты, предоставленные на фиксированные сроки, первоначально признаются по их первоначальной стоимости, плюс затраты по сделке. В дальнейшем, кредиты и авансы оцениваются по амортизационной стоимости с применением метода эффективной ставки процента. Суммы выданных клиентам кредитов и авансов отражаются за вычетом резервов по обесценению.

## 2.10 Операционная аренда

Арендные платежи по операционной аренде признаются в отчетности о прибылях как расход в соответствии с международным бухгалтерским стандартом 16.

## 2.11 Резерв по возможным потерям

На каждую дату бухгалтерского баланса банк осуществляет оценку обесценения по отдельным активам или группам активов.

## 2.12 Нематериальные активы

К нематериальным активам относятся программы по компьютерному обеспечению, лицензии и др. Отдельно приобретенные нематериальные активы первоначально отражаются по стоимости приобретения. Далее нематериальные активы отражаются по начальной стоимости за вычетом накопленной амортизации или обесценения. Срок полезного действия нематериальных активов может быть определенным или неопределенным. Нематериальные активы имеющие определенный срок действия амортизируются по прямому методу в течение срока полезного действия, который не превышает 15 лет. Нематериальные активы имеющие неопределенный срок действия не амортизируются, однако ежегодно оцениваются на предмет обесценения.

## 2.13 Основные средства

Основные средства отражаются по начальной стоимости за вычетом накопленной амортизации.

Амортизация рассчитывается по прямому методу в течение срока полезного использования активов, применяя следующие годовые ставки:

	Срок годности (в годах)
Здания	30
Компьютеры и средства связи	3
Транспортные средства	8
Банкоматы	10
Прочие основные средства	8
Имущество и офисное оборудование	8

Затраты на арендованные основные средства капитализируются и амортизируются по прямому методу в течение оставшегося срока действия договора аренды.

Затраты на ремонт и техническое обслуживание основных средств отражаются как расход в отчете о прибылях и убытках в момент их совершения.

## 2.14 Финансовые инструменты

Банк производит оценку, признание, использование и учет финансового инструмента в установленном законодательством РА порядке, а также в соответствии с принятыми Банком порядками, решениями, приказами и актами.

## 2.15 События происходящие после отчетной даты

2.15.1 Если выявленная аудиторской организацией существенная погрешность является результатом разниц отклонений между международными стандартами бухгалтерского учета и законодательством РА, проводка производится в соответствии с решениями органов управления Банка.

2.15.2 Если после опубликования в установленном порядке годовой финансовой отчетности Банка, возникают или обнаруживаются существенные погрешности, корректировки в подобных случаях не производятся и переоформление такой информации считается неосуществимым

## 2.16 Налогообложение

Налог на прибыль отчетного года состоит из текущего и отложенного налогов. Текущий налог - налог к выплате, рассчитанный на базе облагаемого дохода текущего года по действующей на данный период налоговой ставке а также поправки налогов за предыдущие периоды.

Отложенный налог рассчитывается учитывая все временные разницы между балансовой суммой, который образовался в результате признания в финансовых отчетах активов и обязательств и суммой рассчитываемой для налогообложения.

Банк в результате своей деятельности выплачивает также и другие налоги, которые отражаются в отчете о совокупных финансовых результатах в статье прочие расходы.

## 2.17 Валюта измерения и предоставления

Национальной валютой Республики Армения является драм РА. Драм РА является также валютой предоставления данных финансовых отчетов. Промежуточные финансовые отчеты представлены в тысячных драмах.

### Примечание 3. "Чистые процентные и схожие доходы"

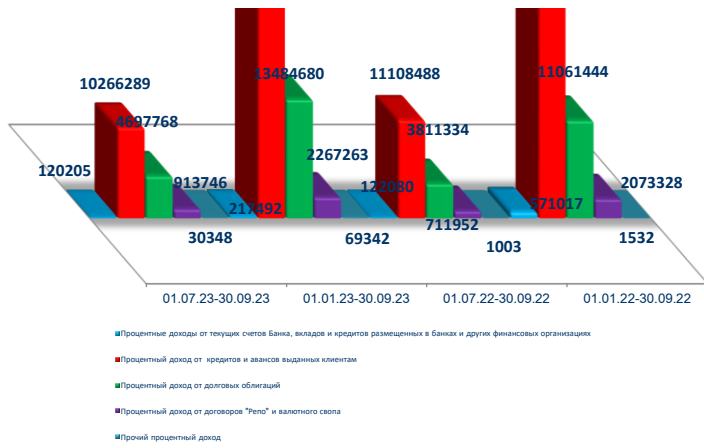
Процентные и схожие доходы	01.07.23-30.09.23	01.01.23-30.09.23	01.07.22-30.09.22	01.01.22-30.09.22
Процентные доходы от текущих счетов Банка, вкладов и кредитов размещенных в банках и других финансовых организациях	120,205	217,492	122,080	571,017
Процентный доход от кредитов и авансов выданных клиентам	10,266,289	31,660,796	11,108,488	33,937,010
Процентный доход от долговых облигаций	4,697,768	13,484,680	3,811,334	11,061,444
Процентный доход от договоров "Репо" и валютного свопа	913,746	2,267,263	711,952	2,073,328
Прочий процентный доход	30,348	69,342	1,003	1,532
<b>Всего</b>	<b>16,028,356</b>	<b>47,699,573</b>	<b>15,754,857</b>	<b>47,644,331</b>

31660796



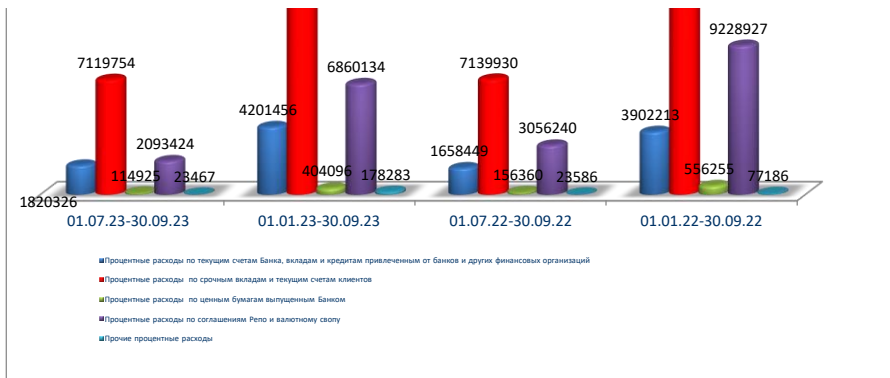
33937010





Процентные и схожие расходы	01.07.23-30.09.23	01.01.23-30.09.23	01.07.22-30.09.22	01.01.22-30.09.22
Процентные расходы по текущим счетам Банка, вкладам и кредитам привлеченным от банков и других финансовых организаций	1,820,326	4,201,456	1,658,449	3,902,213
Процентные расходы по срочным вкладам и текущим счетам клиентов	7,119,754	21,224,392	7,139,930	23,119,184
Процентные расходы по ценным бумагам выпущенным Банком	114,925	404,096	156,360	556,255
Процентные расходы по соглашениям Репо и валютному свопу	2,093,424	6,860,134	3,056,240	9,228,927
Прочие процентные расходы	23,467	178,283	23,586	77,186
<b>Всего</b>	<b>11,171,896</b>	<b>32,868,361</b>	<b>12,034,565</b>	<b>36,883,765</b>
<b>Чистые процентные и схожие</b>	<b>4,856,460</b>	<b>14,831,212</b>	<b>3,720,292</b>	<b>10,760,566</b>





**Примечание 4. "Комиссионные доходы и расходы"**

Комиссионные доходы	01.07.23-30.09.23	01.01.23-30.09.23	01.07.22-30.09.22	01.01.22-30.09.22
Кассовые операции	100,529	285,053	145,185	373,330
Расчетные операции	76,085	219,919	70,365	242,465
Гарантии, операции с акцептами, аккредитивами,	108,924	503,160	95,902	322,761
Операции с иностранной валютой и ценными бумагами				
Обслуживание платежных	470,815	1,303,145	333,862	846,671
Прочие комиссионные	254,139	802,411	332,232	715,375
<b>Всего</b>	<b>1,010,492</b>	<b>3,113,688</b>	<b>977,546</b>	<b>2,500,602</b>

Комиссионные расходы	01.07.23-30.09.23	01.01.23-30.09.23	01.07.22-30.09.22	01.01.22-30.09.22
Комиссионные за корреспондентские и прочие счета	23,175	78,900	18,768	68,016
Плата за операции с платежными картами	111,343	256,589	62,196	215,626
Плата за гарантии, операции с акцептами, аккредитивами, операции по доверительному управлению	-	-	-	-
Операции с иностранной				
Прочие комиссионные	3,083	10,275	3,959	20,616
<b>Всего</b>	<b>137,601</b>	<b>345,764</b>	<b>84,923</b>	<b>304,258</b>

<b>Полученные чистые</b>	<b>872,891</b>	<b>2,767,924</b>	<b>892,623</b>	<b>2,196,344</b>
--------------------------	----------------	------------------	----------------	------------------

**Примечание 5. "Чистые доходы от торговли"**

От инвестиций оцениваемых по справедливой стоимости через прибыль или убыток	01.07.23-30.09.23	01.01.23-30.09.23	01.07.22-30.09.22	01.01.22-30.09.22
Чистый доход от купли и продажи инвестиций , в том				
акций				
долговых ценных бумаг				
производных инструментов				71,145
Чистый доход от изменений в справедливой стоимости		11,186		(1,654,515)
<b>Всего</b>	-	<b>11,186</b>	-	<b>(1,583,370)</b>

От инвестиций оцениваемых по справедливой стоимости через прочий совокупный	01.07.23-30.09.23	01.01.23-30.09.23	01.07.22-30.09.22	01.01.22-30.09.22
Чистый доход от купли и продажи инвестиций , в том				
акций				
долговых ценных бумаг	6,201	83,861	19,499	40,020
производных инструментов				
Переоценка инвестиций имеющихся в наличии для продажи	239,318	433,602	(116,016)	(139,820)
<b>Всего</b>	<b>245,519</b>	<b>517,463</b>	<b>(96,517)</b>	<b>(99,800)</b>

От операций с иностранной валютой	01.07.23-30.09.23	01.01.23-30.09.23	01.07.22-30.09.22	01.01.22-30.09.22
Чистые доходы полученные от купли и продажи иностранной валюты	638,837	1,964,152	1,207,138	8,095,518
Чистые доходы полученные от переоценки иностранной	67,491	(393,686)	(2,798,702)	(22,934,352)
<b>Всего</b>	<b>706,328</b>	<b>1,570,466</b>	<b>(1,591,564)</b>	<b>(14,838,834)</b>

От стандартизированных слитков драгоценных	01.07.23-30.09.23	01.01.23-30.09.23	01.07.22-30.09.22	01.01.22-30.09.22
Чистые доходы полученные от купли и продажи стандартизированных слитков драгоценных металлов и памятных монет	-	49	23	(110)
Чистые доходы полученные от переоценки стандартизированных слитков драгоценных металлов и памятных монет	27	371	(1,264)	(2,524)
<b>Всего</b>	<b>27</b>	<b>420</b>	<b>(1,241)</b>	<b>(2,634)</b>

<b>Чистые доходы от торговых операций</b>	<b>951,874</b>	<b>2,099,535</b>	<b>(1,689,322)</b>	<b>(16,524,638)</b>
---	----------------	------------------	--------------------	---------------------

Примечание 6. "Прочий операционный доход"

Прочий операционный доход	01.07.23-30.09.23	01.01.23-30.09.23	01.07.22-30.09.22	01.01.22-30.09.22
Доходы от штрафов и пеней	404,135	1,643,066	808,332	2,902,236
Доходы от факторинга	15	29	-	-
Чистые доходы от отчуждения основных средств и нематериальных активов	110,721	439,829	2,239	94,115
Чистые доходы от переоценки и реверсирования обесценения				
Чрезвычайные доходы				
Прочие доходы	77,252	248,752	17,934,517	56,676,479
<b>Всего</b>	<b>592,123</b>	<b>2,331,676</b>	<b>18,745,088</b>	<b>59,672,830</b>

Примечание 7. "Чистые отчисления в резерв на покрытие возможных потерь по активам"

Средства в банках	Примечание 14	01.07.23-30.09.23	01.01.23-30.09.23	01.07.22-30.09.22	01.01.22-30.09.22
Начальный остаток		159,046	109,105	96,039	41,440
Отчисления в резерв		423,568	704,974	165,329	503,360
Возврат отчислений в резерв		(317,084)	(548,549)	(136,400)	(419,832)
Чистые отчисления в резерв		106,484	156,425	28,929	83,528
Возврат сумм предварительно		-	-	-	-
Использование резерва		-	-	-	-
<b>Конечный остаток</b>		<b>265,530</b>	<b>265,530</b>	<b>124,968</b>	<b>124,968</b>

Средства в финансовых организациях	Примечание 14	01.07.23-30.09.23	01.01.23-30.09.23	01.07.22-30.09.22	01.01.22-30.09.22
Начальный остаток		29,396	31,000	128,139	132,062
Отчисления в резерв		42,922	145,180	3,917	33,374
Возврат отчислений в резерв		(44,866)	(148,728)	(1,758)	(35,138)
Чистые отчисления в резерв		(1,944)	(3,548)	2,159	(1,764)
Возврат сумм предварительно		-	-	-	-
Использование резерва		-	-	-	-
<b>Конечный остаток</b>		<b>27,452</b>	<b>27,452</b>	<b>130,298</b>	<b>130,298</b>

Кредиты, авансы выданные клиентам	Примечание 16	01.07.23-30.09.23	01.01.23-30.09.23	01.07.22-30.09.22	01.01.22-30.09.22
Начальный остаток		68,299,381	66,373,385	44,848,351	32,647,278
Отчисления в резерв		17,269,096	45,783,990	21,529,074	56,787,617
Возврат отчислений в резерв		(15,075,618)	(39,796,568)	(3,235,623)	(10,759,253)
Чистые отчисления в резерв		2,193,478	5,987,422	18,293,451	46,028,364



Возврат сумм предварительно	<b>При</b>	1,248,188	21,679,433	2,927,254	9,209,247
Использование резерва		(557,688)	(22,856,881)	(6,341,969)	(28,157,802)
<b>Конечный остаток</b>		<b>71,183,359</b>	<b>71,183,359</b>	<b>59,727,087</b>	<b>59,727,087</b>

<b>Инвестиции</b>	<b>Примечание 18</b>	<b>01.07.23-30.09.23</b>	<b>01.01.23-30.09.23</b>	<b>01.07.22-30.09.22</b>	<b>01.01.22-30.09.22</b>
Начальный остаток		98,616	88,379	67,514	-
Отчисления в резерв		1,828	15,556	20,304	88,969
Возврат отчислений в резерв		(2,444)	(5,935)	-	(1,151)
Чистые отчисления в резерв		(616)	9,621	20,304	87,818
Возврат сумм предварительно		-	-	-	-
Использование резерва		-	-	-	-
<b>Конечный остаток</b>		<b>98,000</b>	<b>98,000</b>	<b>87,818</b>	<b>87,818</b>

<b>Другие активы</b>	<b>Примечание 18</b>	<b>01.07.23-30.09.23</b>	<b>01.01.23-30.09.23</b>	<b>01.07.22-30.09.22</b>	<b>01.01.22-30.09.22</b>
Начальный остаток		112,424	59,685	114,319	58,738
Отчисления в резерв		625,391	2,083,214	199,905	888,107
Возврат отчислений в резерв		(611,201)	(778,258)	(137,108)	(438,243)
Чистые отчисления в резерв		14,190	1,304,956	62,797	449,864
Возврат сумм предварительно		35,806	79,390	5,029	33,569
Использование резерва		(122,694)	(1,404,305)	(117,185)	(477,211)
<b>Конечный остаток</b>		<b>39,726</b>	<b>39,726</b>	<b>64,960</b>	<b>64,960</b>

<b>Забалансовые статьи, содержащие кредитный риск</b>	<b>Примечание 34</b>	<b>01.07.23-30.09.23</b>	<b>01.01.23-30.09.23</b>	<b>01.07.22-30.09.22</b>	<b>01.01.22-30.09.22</b>
Начальный остаток		1,285,727	1,370,710	953,266	995,843
Отчисления в резерв		1,072,342	2,636,565	431,874	1,268,762
Возврат отчислений в резерв		(388,314)	(2,037,520)	(257,594)	(1,137,059)
Чистые отчисления в резерв		684,028	599,045	174,280	131,703
<b>Конечный остаток</b>		<b>1,969,755</b>	<b>1,969,755</b>	<b>1,127,546</b>	<b>1,127,546</b>

<b>Всего чистые отчисления в</b>		<b>2,995,620</b>	<b>8,053,921</b>	<b>18,581,920</b>	<b>46,779,513</b>
----------------------------------	--	------------------	------------------	-------------------	-------------------

**Примечание 8. "Общие административные расходы"**

<b>Общие административные расходы</b>	<b>01.07.23-30.09.23</b>	<b>01.01.23-30.09.23</b>	<b>01.07.22-30.09.22</b>	<b>01.01.22-30.09.22</b>
Расходы по зарплате и вознаграждениям *	1,868,912	5,439,561	1,365,429	4,184,784
Расходы по отчислениям в государственный фонд социального страхования	-	-	-	-
Расходы на подготовку и командировочные расходы	14,821	26,048	2,400	4,120
Расходы по операционной	11,811	39,334	7,449	21,304
Расходы по страхованию	22,667	65,106	20,659	62,646
	38,884	91,050	20,892	73,739

Расходы на техническое обслуживание оборудования	35,961	83,542	36,340	88,834
Расходы на техническое обслуживание и обеспечение безопасности зданий Банка	83,602	273,896	89,222	269,612
Расходы на аудиторские и консалтинговые услуги	32,794	101,028	35,940	72,200
Услуги связи	87,411	237,003	68,454	167,646
Транспортные расходы	16,547	58,938	21,472	68,699
Расходы по налогам (кроме налога на прибыль), сборам и	47,670	259,999	91,222	270,929
Конторские и организационные	15,443	59,306	23,909	64,765
Расходы связанные с предоставлением и возвратом	6,634	18,058	7,422	19,840
Прочие административные	221,320	641,568	112,462	291,282
<b>Всего</b>	<b>2,504,477</b>	<b>7,394,437</b>	<b>1,903,272</b>	<b>5,660,400</b>

По состоянию на 30 сентября 2023г. численность сотрудников Банка составляет 1045.

Размер средней месячной зарплаты на одного сотрудника составляет 313 тыс. драм.

**Примечание 9. "Прочие операционные расходы"**

<b>Прочие операционные расходы</b>	<b>01.07.23-30.09.23</b>	<b>01.01.23-30.09.23</b>	<b>01.07.22-30.09.22</b>	<b>01.01.22-30.09.22</b>
Штрафы и пени выплаченные	34,510	37,757	-	16,876
Инкассация				
Рекламные и	29,067	98,089	36,423	122,305
Факторинг				
Амортизация основных средств и нематериальных активов	480,246	1,468,444	383,971	1,160,914
Убытки от обесценения материальных активов				
Чрезвычайные расходы				
Отчисления в Фонд гарантирования возмещения	203,476	604,734	207,460	717,745
Прочие расходы	483,092	3,261,101	400,506	1,061,785
<b>Всего</b>	<b>1,230,391</b>	<b>5,470,125</b>	<b>1,028,360</b>	<b>3,079,625</b>

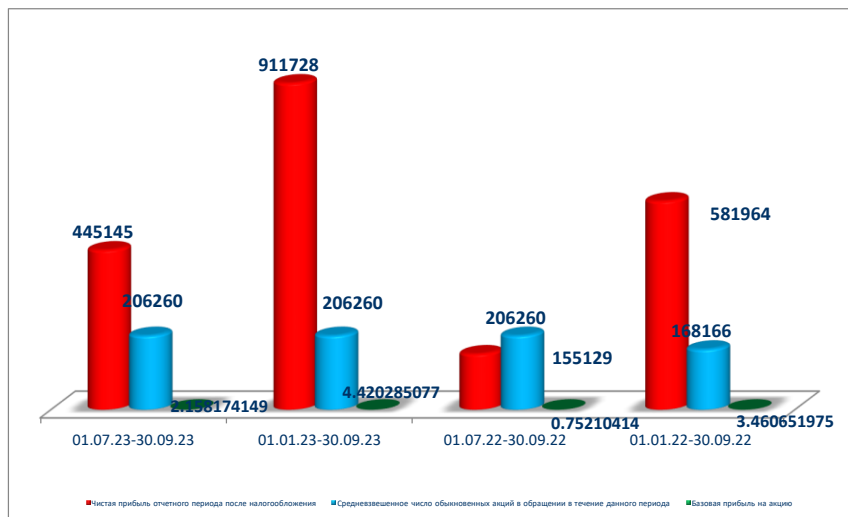
**Примечание 11. "Расход по налогу на прибыль (возмещение)"**

<b>Расход по налогу на прибыль</b>	<b>01.07.23-30.09.23</b>	<b>01.01.23-30.09.23</b>	<b>01.07.22-30.09.22</b>	<b>01.01.22-30.09.22</b>
Текущий налог	-	-	-	3,600
Уточнение текущего налога предыдущих периодов, признанного в данном периоде	-	-	-	-

Отложенный налог	(97,715)	(200,136)	-	-
<b>Всего</b>	<b>(97,715)</b>	<b>(200,136)</b>	<b>-</b>	<b>3,600</b>

**Примечание 12. "Базовая прибыль на акцию"**

Базовая прибыль на акцию	01.07.23-30.09.23	01.01.23-30.09.23	01.07.22-30.09.22	01.01.22-30.09.22
Чистая прибыль отчетного периода после налогообложения	445,145	911,728	155,129	581,964
Дивиденды данного отчетного периода по привилегированным акциям	( )	( )	( )	( )
Чистая прибыль/убыток владельцев обыкновенных	-	-	-	-
Средневзвешенное число обыкновенных акций в обращении в течение данного периода	206,260	206,260	206,260	168,166
Базовая прибыль на акцию	2	4	1	3
Разводненная прибыль на акцию				



**Примечание. Прочий совокупный доход**

Прочий совокупный доход	01.07.23-30.09.23	01.01.23-30.09.23	01.07.22-30.09.22	01.01.22-30.09.22
Курсовые разницы в результате пересчета зарубежных сделок				
Переоценка финансовых активов, оцениваемых по справедливой стоимости через прочий совокупный доход	878,909	3,223,360	(492,160)	(1,836,347)
Хеджирование денежных	-	-	-	-
Выгоды от переоценки	-	-	-	-
Расходы по отложенному	-	-	-	-
<b>Всего</b>	<b>878,909</b>	<b>3,223,360</b>	<b>(492,160)</b>	<b>(1,836,347)</b>

**Примечание 13. "Денежные средства, их эквиваленты и счета в ЦБ РА"**

Денежные средства, их эквиваленты и счета в ЦБ РА	Отчетный период	Предыдущий период
Наличные денежные средства	4,881,012	5,427,721
Прочие размещения денежных средств	2,509,835	3,432,719
Корреспондентские счета в ЦБ РА*	49,648,063	77,838,856
<b>Включено в денежные средства и их эквиваленты</b>	<b>57,038,910</b>	<b>86,699,296</b>
Депозиты в ЦБ РА	-	-
Депонированные денежные средства в ЦБ РА**	1,870,000	1,487,500
Начисленные проценты	-	-
<b>Денежные средства и счета в ЦБА</b>	<b>58,908,910</b>	<b>88,186,796</b>
Стандартизированные слитки драгоценных металлов	6,066	12,577
Средства размещенные в других банках (прим. 14)	31,150,677	12,830,682
<b>Всего денежные средства и</b>	<b>61,029,953</b>	<b>95,081,816</b>

Корреспондентские счета в ЦБ РА включают подлежащие обязательному резервированию средства, определенные в соответствии с законодательством РА, прочие средства.

\*\* Депонированная сумма в ЦБ РА это гарантированный депозит по расчетам с платежной

**Примечание 14. "Средства в банках и других финансовых организациях"**

Текущие счета	Отчетный период	Предыдущий период
В банках РА	107	16

В банках с рейтингом БББ-(Баа3) и с более высоким рейтингом	105,847	438,911
В банках с рейтингом ниже БББ-(Баа3) и без рейтинга	3,879,023	7,931,016
Начисленные проценты	-	-
<b>Всего</b>	<b>3,984,977</b>	<b>8,369,943</b>

<b>Межбанковские кредиты и</b>		
<b>в ЦБ РА:</b>		
кредиты и депозиты	-	-
факторинг	-	-
финансовый лизинг	-	-
договора репо (обратной	-	-
своп	-	-
прочие	-	-
<b>в банках РА:</b>	<b>26,511,451</b>	<b>4,389,491</b>
кредиты и депозиты	9,890,302	2,361,420
факторинг		
финансовый лизинг		
договора репо (обратной	16,621,149	2,025,253
покупки)		
своп	-	2,818
аккредитивы и банковские	-	-
прочие	-	-
<b>в банках с рейтингом БББ-(Баа3) и выше</b>	<b>-</b>	<b>-</b>
кредиты и депозиты	-	-
факторинг	-	-
финансовый лизинг	-	-
договора репо (обратной	-	-
покупки)	-	-
своп	-	-
аккредитивы и банковские	-	-
гарантии	-	-
прочие	-	-
<b>в банках с рейтингом ниже БББ-(Баа3) и без рейтинга</b>	<b>903,252</b>	<b>172,284</b>
кредиты и депозиты	804,000	-
факторинг	-	-
финансовый лизинг	-	-
договора репо (обратной	-	-
своп	-	-
аккредитивы и банковские	-	-
прочие	99,252	172,284
<b>Начисленные проценты</b>	<b>16,527</b>	<b>8,069</b>
<b>Всего</b>	<b>31,416,207</b>	<b>12,939,787</b>
Резерв на покрытие убытков по средствам в банках (прим. 7)	(265,530)	(109,105)
<b>Чистые средства в банках</b>	<b>31,150,677</b>	<b>12,830,682</b>

<b>Кредиты и депозиты, прочие средства в финансовых организациях</b>		
<b>в финансовых организациях РА:</b>	<b>8,052,165</b>	<b>6,525,994</b>
кредиты и депозиты	-	1,680,239
факторинг		
финансовый лизинг		
договора репо (обратной покупки)	8,052,165	4,845,755
своп	-	-
аккредитивы и банковские гарантии	-	-
прочие	-	-
<b>в финансовых организациях с</b>	<b>-</b>	<b>-</b>
кредиты и депозиты	-	-
факторинг	-	-
финансовый лизинг	-	-
договора репо (обратной	-	-
своп	-	-
аккредитивы и банковские	-	-
прочие		
<b>в финансовых организациях с рейтингом ниже БББ-(Баа3) и без рейтинга</b>	<b>1,071,805</b>	<b>1,308,405</b>
кредиты и депозиты	-	-
факторинг	-	-
финансовый лизинг	-	-
договора репо (обратной	-	-
своп	-	-
аккредитивы и банковские	-	-
прочие	1,071,805	1,308,405
<b>Начисленные проценты</b>	<b>26,073</b>	<b>8,892</b>
<b>Всего</b>	<b>9,150,043</b>	<b>7,843,291</b>
<b>Резерв на покрытие убытков по средствам в финансовых организациях (прим. 7)</b>	<b>(27,452)</b>	<b>(31,000)</b>
<b>Чистые средства в финансовых организациях</b>	<b>9,122,591</b>	<b>7,812,291</b>
<b>Чистые средства в банках и финансовых организациях</b>	<b>40,273,268</b>	<b>20,642,973</b>

Примечание 15. "Финансовые активы, оцениваемые по справедливой стоимости через прибыль или убыток"

<b>Государственные ценные бумаги</b>	<b>Отчетный период</b>	<b>Предыдущий период</b>
<b>Государственные ценные</b>		
казначейские облигации	-	-
облигации центрального банка	-	-
прочие	-	-

<b>Государственные ценные бумаги стран с рейтингом БББ-(Баа3) и выше</b>		
казначейские облигации	-	-
облигации центрального банка	-	-
прочие	-	-
<b>Государственные ценные бумаги стран с рейтингом ниже БББ-(Баа3) и без рейтинга</b>		
казначейские облигации	-	-
облигации центрального банка	-	-
прочие	-	-
<b>Всего ценные бумаги</b>	-	-

<b>Неправительственные ценные бумаги РА</b>	<b>Отчетный период</b>	<b>Предыдущий период</b>
<b>Эмитент с рейтингом А-/А3/ и выше, в том числе:</b>		
долгосрочные долговые инструменты	-	-
краткосрочные долговые инструменты	-	-
деPOSITные сертификаты	-	-
прочие	-	-
<b>Эмитент получивший рейтинг "Г-" и выше от ЦБ РА, в том числе:</b>		
долгосрочные долговые инструменты	-	-
краткосрочные долговые инструменты	-	-
деPOSITные сертификаты	-	-
прочие	-	-
<b>Эмитент с рейтингом БББ+/Баа1/ и ниже, с иным рейтингом и без рейтинга, в том числе:</b>		
долгосрочные долговые инструменты	-	-
краткосрочные долговые инструменты	-	-
деPOSITные сертификаты	-	-
прочие	-	-
<b>Начисленные проценты</b>	-	-
<b>Итого</b>	-	-

<b>Неправительственные ценные бумаги других стран</b>		
<b>Эмитент с рейтингом А-/А3/ и выше, в том числе:</b>	-	-

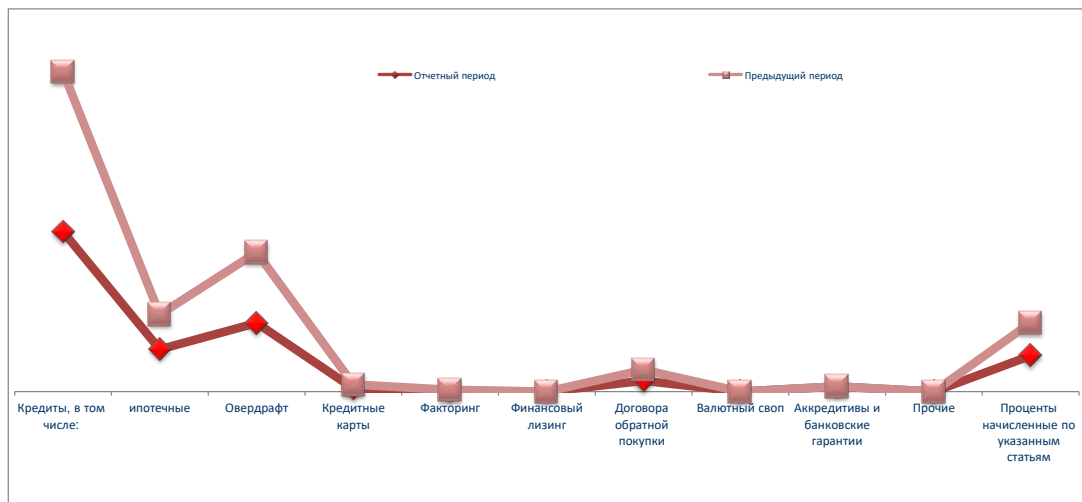
долгосрочные долговые инструменты	-	-
краткосрочные долговые инструменты	-	-
депозитные сертификаты	-	-
прочие	-	-
<b>Эмитент с рейтингом ББВ+/Баа1/ и ниже, с иным рейтингом и без рейтинга, в том числе:</b>		
долгосрочные долговые инструменты	-	-
краткосрочные долговые инструменты	-	-
депозитные сертификаты	-	-
прочие	-	-
<b>Начисленные проценты</b>	-	-
<b>Итого</b>	-	-

Финансовые активы, оцениваемые по справедливой стоимости через прибыль или убыток	0	0
---	---	---

Примечание 16. "Кредиты и авансы клиентам, оцениваемые по амортизационной стоимости"

Кредиты и прочие авансы выданные клиентам	Отчетный период	Предыдущий период
Кредиты, в том числе:	323,932,765	324,102,351
банкам		
правительству РА		-
местным органам самоуправления		-
ипотечные	85,799,669	70,576,647
Овердрафт	139,258,463	142,843,430
Кредитные карты	6,429,894	7,918,912
Факторинг	1,678,957	2,007,459
Финансовый лизинг	-	-
Договора обратной покупки	3,392,987	22,070,853
Валютный своп	-	-
Аккредитивы и банковские гарантии	10,533,481	-
Прочие		
Проценты начисленные по указанным статьям	70,969,501	67,039,175
<b>Всего кредитов</b>	<b>556,196,048</b>	<b>565,982,180</b>
Кредиты и авансы клиентам, оцениваемые по амортизационной стоимости	(71,183,359)	(66,373,385)
<b>Итого чистых кредитов</b>	<b>485,012,689</b>	<b>499,608,795</b>





Структура действующих и недействующих кредитов и авансов предоставленных клиентам, оцениваемых по амортизационной стоимости на конец отчетного периода

Структура действующих и недействующих кредитов и авансов предоставленных клиентам оцениваемые по амортизационной стоимости	Отчетный период	Предыдущий период
Работающие кредиты и авансы сумма	415,147,553	444,959,793
количество	82,417	89,104
Неработающие кредиты и авансы, в том числе:	141,048,495	121,022,387
просроченные сумма	17,489,024	46,837,576
количество	5058	4045
Итого кредитов сумма	556,196,048	565,982,180
количество	90,021	98,029

Резерв на покрытие потерь по кредитам и авансам выданным клиентам оцениваемых по амортизационной стоимости(прим. 7)	-71,183,359	-66,373,385
<b>Всего чистых кредитов оцениваемых по амортизационной стоимости</b>	<b>485,012,689</b>	<b>499,608,795</b>

Структура кредитов и авансов клиентам, оцениваемым по амортизационной стоимости по следующим типам

Кредиты и прочие авансы выданные клиентам	Отчетный период	Предыдущий период
Государственные организации	2,210,340	2,428,392
Частный сектор, в том числе	325,912,117	350,389,923
- крупные предприятия	160,545,405	182,776,072
- средний и малый бизнес	165,366,712	167,613,851
Физические лица, в том числе	155,470,378	143,951,969
- потребительские кредиты	62,287,247	58,295,519
- ипотечные кредиты	85,799,669	70,576,647
- кредитные карты	6,427,821	11,070,374
Частные предприниматели	1,634,156	2,172,721
Проценты начисленные по указанным статьям	70,969,057	67,039,175
Итого кредитов сумма	<b>556,196,048</b>	<b>565,982,180</b>

Резерв на покрытие потерь по кредитам и авансам выданным клиентам оцениваемых по амортизационной	(71,183,359)	(66,373,385)
--	--------------	--------------

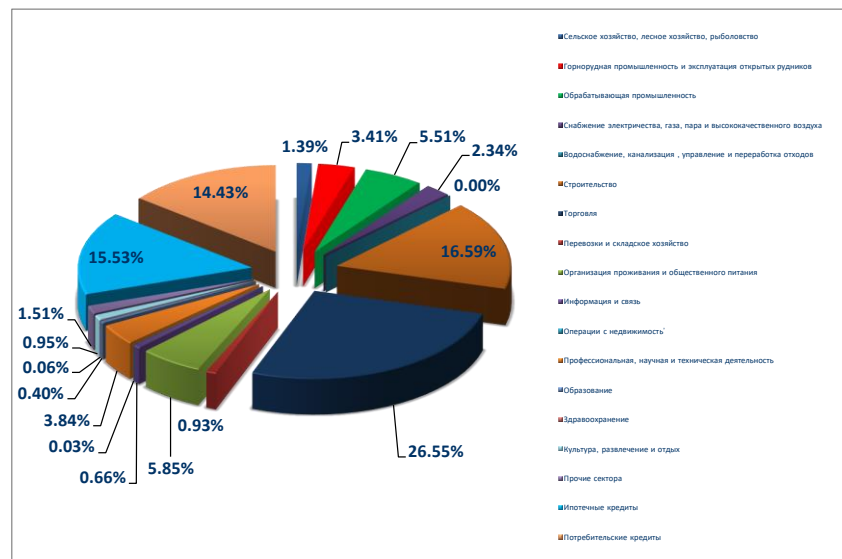
<b>Всего чистых кредитов оцениваемых по амортизационной стоимости</b>	<b>485,012,689</b>	<b>499,608,795</b>
---	--------------------	--------------------

- а) итоговая сумма кредитов предоставленных крупным заемщикам и аффилированным с ними лицам на 31.12.2022г – 177.310.989 тыс. драм, на 30.09.2023г – 162.069.553 тыс. драм.  
 б) удельный вес в суммарном кредитном портфеле на 31.12.2022г - 31.33 %, 30.09.2023г -29.14 %  
 в) процентное соотношение к капиталу на 31.12.2022г – 152.66 %, 30.09.2023г – 139.69 % :

Анализ кредитного портфеля по численности заемщиков	Отчетный период	Предыдущий период
Государственные предприятия	5	4
Частные компании	297	352
Физические лица	66,605	71,906
Частные предприниматели	536	591
<b>Всего</b>	<b>67,443</b>	<b>72,853</b>

Ниже представлен анализ кредитного портфеля по сфере кредитования  
 31.12.22

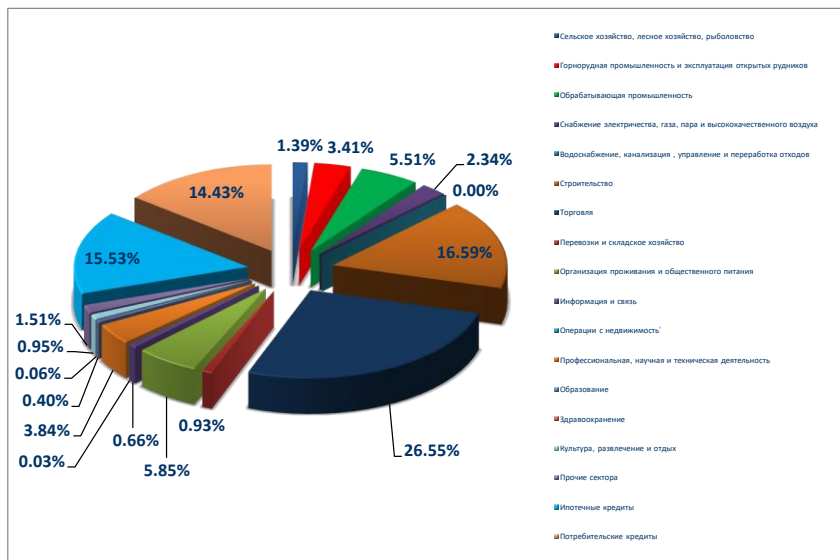
Анализ предоставленных кредитов и авансов, оцениваемых по амортизационной стоимости по сфере кредитования	Отчетный период	Процентное соотношение
1. Сельское хозяйство, лесное	8,041,563	1.42
2. Горнорудная промышленность и эксплуатация открытых рудников	18,846,127	3.33
3. Обрабатывающая промышленность	31,302,363	5.53
4. Снабжение электричества, газа, пара и высококачественного воздуха	13,305,795	2.35
5. Водоснабжение, канализация, управление и переработка отходов	3,014	0.00
6. Строительство	98,855,547	17.47
7. Торговля	147,963,674	26.14
8. Перевозки и складское хозяйство	7,171,836	1.27
9. Организация проживания и общественного питания	30,797,166	5.44
10. Информация и связь	3,859,915	0.68
11. Операции с недвижимостью	771,916	0.14
12. Профессиональная, научная и техническая деятельность	21,616,615	3.82
13. Образование	2,604,056	0.46
14. Здравоохранение	516,482	0.09
15. Культура, развлечение и отдых	5,334,100	0.94
16. Прочие сектора	30,843,570	5.45
17. Ипотечные кредиты	71,485,459	12.63



18. Потребительские кредиты	72,662,982	12.84
<b>Всего</b>	<b>565,982,180</b>	<b>100</b>

30.09.23

Анализ предоставленных кредитов и авансов, оцениваемых по амортизационной стоимости по сфере кредитования	Отчетный период	Процентное соотношение
1. Сельское хозяйство, лесное хозяйство, рыболовство	7,739,623	1.39
2. Горнорудная промышленность и эксплуатация открытых рудников	18,979,524	3.41
3. Обрабатывающая промышленность	30,659,429	5.51
4. Снабжение электричества, газа, пара и высококачественного воздуха	13,018,781	2.34
5. Водоснабжение, канализация, управление и переработка отходов	1,646	0.00
6. Строительство	92,284,662	16.59
7. Торговля	147,671,692	26.55
8. Перевозки и складское хозяйство	5,193,569	0.93
9. Организация проживания и общественного питания	32,560,149	5.85
10. Информация и связь	3,650,972	0.66
11. Операции с недвижимостью	153,554	0.03
12. Профессиональная, научная и техническая деятельность	21,368,135	3.84
13. Образование	2,226,632	0.40
14. Здравоохранение	359,305	0.06
15. Культура, развлечение и отдых	5,266,518	0.95
16. Прочие сектора	8,410,767	1.51
17. Ипотечные кредиты	86,392,135	15.53
18. Потребительские кредиты	80,258,955	14.43
<b>Всего</b>	<b>556,196,048</b>	<b>100</b>

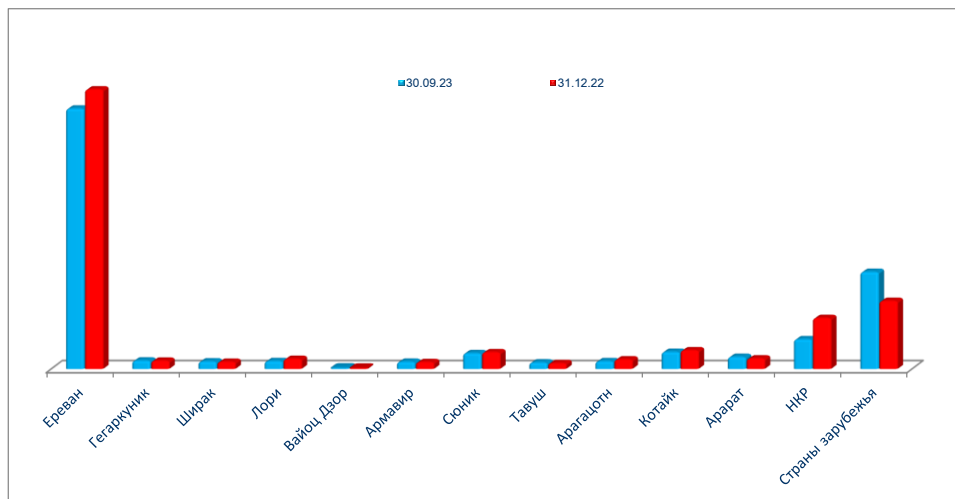


Ниже представлен анализ кредитного портфеля по местонахождению клиентов

Анализ кредитного портфеля по местонахождению	Отчетный период	Процентное соотношение	Предыдущий период	Процентное соотношение
Резиденты РФ	396,963,007	81.85	430,803,915	86.23
Нерезиденты	88,049,682	18.15	68,804,880	13.77
<b>Всего</b>	<b>485,012,689</b>	<b>100</b>	<b>499,608,795</b>	<b>100</b>

РЕГИОН	30.09.23	31.12.22

	количество	сумма	количество	сумма
Ереван	35,969	263,601,336	38,061	283,037,027
Гегаркуник	9,136	8,517,484	10,348	8,361,468
Ширак	9,287	7,657,316	9,690	7,254,032
Лори	6,099	7,963,848	6,955	10,217,238
Вайоц Дзор	190	1,689,112	205	1,445,568
Армавир	3,393	7,308,130	3,447	6,923,251
Сюник	3,929	15,990,196	4,169	16,918,434
Тавуш	1,814	6,619,522	1,991	5,893,677
Арагацотн	4,878	7,838,884	6,083	9,693,383
Котайк	4,912	17,309,310	5,387	18,907,687
Арарат	6,858	12,233,198	7,014	10,631,329
НКР	3,501	30,066,520	4,629	51,520,821
Страны зарубежья	55	98,217,833	50	68,804,880
<b>ИТОГО</b>	<b>90,021</b>	<b>485,012,689</b>	<b>98,029</b>	<b>499,608,795</b>



Примечание 17. "Финансовые активы, оцениваемые по справедливой стоимости через прочий совокупный доход"

Государственные ценные бумаги	Отчетный период	Предыдущий период
Государственные облигации РА	56,967,194	42,607,565
казначейские облигации	56,967,194	42,607,565
облигации центрального банка	-	-
ваучеры	-	-

<b>Государственные ценные бумаги стран с рейтингом БББ-(Баа3) и выше</b>		
казначейские облигации	-	-
облигации центрального банка	-	-
прочие	-	-
<b>Государственные ценные бумаги стран с рейтингом ниже ББ+(Ба1) и ниже и без рейтинга</b>		
казначейские облигации	-	-
облигации центрального банка	-	-
прочие	-	-
Резерв на покрытие потерь по	-	-
<b>Всего ценных бумаг</b>	<b>56,967,194</b>	<b>42,607,565</b>

<b>Неправительственные ценные бумаги РА</b>	<b>Отчетный период</b>	<b>Предыдущий период</b>
<b>Эмитент с рейтингом А-/А3/ и выше:</b>		
долгосрочные долговые инструменты	-	-
краткосрочные долговые инструменты	-	-
деPOSITные сертификаты	-	-
долевые инструменты	-	-
прочие	-	-
<b>Эмитент получивший рейтинг "Г-" и выше от ЦБ РА:</b>		
долгосрочные долговые	-	-
краткосрочные долговые	-	-
деPOSITные сертификаты	-	-
долевые инструменты	-	-
прочие	-	-
<b>Эмитент с рейтингом БББ+/Баа1/ и ниже, с иным рейтингом и без рейтинга:</b>		
долгосрочные долговые	592,022	602,726
краткосрочные долговые	-	-
деPOSITные сертификаты	-	-
долевые инструменты	-	-
прочие	-	-
<b>Всего неправительственных ценных бумаг РА</b>	<b>592,022</b>	<b>602,726</b>

<b>Неправительственные ценные бумаги других стран</b>	<b>Отчетный период</b>	<b>Предыдущий период</b>
<b>Эмитент с рейтингом А-/А3/ и выше:</b>		

долгосрочные долговые инструменты		
краткосрочные долговые инструменты		
депозитные сертификаты		
долевые инструменты		
прочие		
<b>Эмитент с рейтингом БББ+/Баа1/ и ниже, с иным рейтингом и без рейтинга:</b>		
долгосрочные долговые инструменты		
краткосрочные долговые инструменты		
депозитные сертификаты		
долевые инструменты		
прочие		
Всего неправительственных ценных бумаг других стран	0	0

<b>Итого финансовых активов, оцениваемых по справедливой стоимости через прочий совокупный</b>	<b>57,559,216</b>	<b>43,210,291</b>
--	-------------------	-------------------

<b>Прочие финансовые активы оцениваемые по справедливой стоимости через прочий совокупный</b>		
Кредиты, факторинг, дебиторская задолженность		
заемщики с рейтингом А-/А3/ и		
заемщики с рейтингом БББ+/Баа1/ и ниже, с иным		
Ипотека		
Потребительские кредиты		
прочие		
<b>Всего</b>	<b>0</b>	<b>0</b>

<b>Итого финансовых активов, оцениваемых по справедливой стоимости через прочий совокупный</b>	<b>57,559,216</b>	<b>43,210,291</b>
--	-------------------	-------------------

Инвестиции в уставный капитал других организаций  
Отчетный период

Организация	Основная деятельность	Страна регистрации	Дата инвестиции	Инвестиция (тыс. драм)	Доля участия
1. ЗАО Армениан Кард	платежно-расчетные услуги	РА	20.10.06	12143	2.00
2. ЗАО АКРА Кредит Репортинг	платежно-расчетные услуги	РА	22.11.07	19845	4.0003
3.СВИФТ	платежно-расчетные услуги	Бельгия	23.04.12	19349	0.00005
<b>Всего</b>				<b>51,337</b>	<b>6</b>

Обесценение инвестиций в уставный капитал других организаций (резерв на покрытие возможных потерь) (прим. 7)				0	
<b>Итого</b>				<b>51,337</b>	

Предыдущий период

Организация	Основная деятельность	Страна регистрации	Дата инвестиции	Инвестиция (тыс. драм)	Доля участия
1. ЗАО Армениан Кард	платежно-расчетные услуги	РА	20.10.06	12143	2.00
2. ЗАО АКРА Кредит Репортинг	платежно-расчетные услуги	РА	22.11.07	19845	4.0003
3.СВИФТ	платежно-расчетные услуги	Бельгия	23.04.12	19968	0.00005
<b>Всего</b>				<b>51,956</b>	<b>6</b>
Обесценение инвестиций в уставный капитал других организаций (резерв на покрытие возможных потерь)				0	
<b>Итого</b>				<b>51,956</b>	

	Отчетный период	Предыдущий период
<b>Итого финансовых активов и инвестиций в уставный капитал других организаций</b>	<b>57,610,553</b>	<b>43,262,247</b>

Примечание 18. "Прочие финансовые активы, оцениваемые по амортизационной стоимости"

Государственные ценные бумаги	Отчетный период	Предыдущий период
Государственные облигации РА, в том числе:	151,851,238	125610938
казначейские облигации	147,049,519	121308107
облигации центрального банка		
прочие	4,801,719	4302831



<b>Государственные ценные бумаги стран с рейтингом</b>		
казначейские облигации	0	0
облигации центрального банка	0	0
прочие	0	0
<b>Государственные ценные бумаги стран с рейтингом</b>		
казначейские облигации	0	0
облигации центрального банка	0	0
прочие	0	0
Начисленные проценты	2,111,586	959304
Резерв на покрытие возможных потерь по ценным бумагам удерживаемые до погашения (прим. 7)	(98,000)	-88379
<b>Всего государственных облигаций</b>	<b>153,864,824</b>	<b>126,481,863</b>

<b>Неправительственные ценные бумаги РА</b>				
	<i>котируемые</i>	<i>некотируемые</i>	<i>котируемые</i>	<i>некотируемые</i>
<b>Эмитент с рейтингом А-/А3/ и выше, в том числе:</b>				
долгосрочные долговые инструменты	-	-	-	-
краткосрочные долговые инструменты	-	-	-	-
деPOSITные сертификаты	-	-	-	-
прочие	-	-	-	-
<b>Эмитент получивший рейтинг "Г-" и выше от ЦБ РА, в том числе:</b>	0	0	0	0
долгосрочные долговые инструменты	-	-	-	-
краткосрочные долговые инструменты	-	-	-	-
деPOSITные сертификаты	-	-	-	-
прочие	-	-	-	-
<b>Эмитент с рейтингом BBB+/Баа1/ и ниже, с иным рейтингом и без рейтинга, в том числе:</b>				
долгосрочные долговые инструменты	-	-	-	-
краткосрочные долговые инструменты	-	-	-	-
деPOSITные сертификаты	-	-	-	-
прочие	-	-	-	-
<b>Начисленные проценты</b>	<b>0</b>	<b>0</b>	<b>0</b>	<b>0</b>
<b>Итого</b>	<b>0</b>	<b>0</b>	<b>0</b>	<b>0</b>

<b>Неправительственные ценные бумаги других стран</b>				



<b>Стоимость</b>									
Остаток на начало предыдущего периода	10,362,099	4,884,567	246,783	3,950,531	7,610	1,123,643	458,679	21,033,912	
Увеличение	-	390,353	9,911	95,744	-	(93,230)	17,762	420,540	
Выбытие			11,459					11,459	
Обесценение	6,220,475							6,220,475	
Переоценка	-	1,151		48,293			30,428	79,872	
Корректировка амортизации от переоценки	2,875,696							2,875,696	
Остаток на конец предыдущего периода	13,706,878	5,273,769	245,235	3,997,982	7,610	1,030,413	446,013	24,707,900	
Увеличение	-	368,896	4,709	121,596	30,513	24,795	35,635	586,144	
Выбытие			-					-	
Переоценка*								-	
Списанные		2,609		2,248			89,842	94,699	
Корректировка амортизации от переоценки								-	
Остаток на конец отчетного периода	13,706,878	5,640,056	249,944	4,117,330	38,123	1,055,208	391,806	25,199,345	
<b>Накопленная амортизация</b>									
Остаток в начале предыдущего периода	2,610,053	3,588,991	152,536	1,992,010		281,852	76,648	8,702,090	
Увеличение	453,500	312,889	25,393	174,088		97,250	14,681	1,077,801	
Выбытие			11,459					11,459	
Обесценение	2,875,696							2,875,696	
Корректировка амортизации от переоценки		714		44,559			6,277	51,550	
Остаток в конце предыдущего периода	187,857	3,901,166	166,470	2,121,539		379,102	85,052	6,841,186	
Увеличение	541,584	253,309	14,582	126,854		20,859	10,970	968,158	
Выбытие								-	
Корректировка амортизации от переоценки								-	
Списанные		1,602		1,669			30,810	34,081	
Остаток в конце отчетного периода	729,441	4,152,873	181,052	2,246,724		399,961	65,212	7,775,263	
<b>Чистая балансовая стоимость</b>									
В конце отчетного периода	12,977,437	1,487,183	68,892	1,870,606	38,123	655,247	326,594	17,424,082	
В конце предыдущего отчетного периода	13,519,021	1,372,603	78,765	1,876,443	7,610	651,311	360,961	17,866,714	

**Нематериальные активы**

	Компьютерные программы	Лицензии и доверенности	Авторские права	Прочие нематериальные активы	Капитальные вложения в нематериальные активы	Итого
<b>Стоимость</b>						
Остаток в начале предыдущего периода	288,377	3,265,230	-	157,641	92,166	3,803,414
Увеличение	14,372	210,649		17,302	20,332	262,655
Выбытие		-				-
Переоценка						-
Обесценение						-
Списанные	27,653	50,611		7,189		85,453

<b>Остаток в конце предыдущего периода</b>	<b>275,096</b>	<b>3,425,268</b>	<b>-</b>	<b>167,754</b>	<b>112,498</b>	<b>3,980,616</b>
Увеличение	(8,712)	263,245		62,072	244,446	561,051
Выбытие		-				-
Переоценка*						-
Обесценение						-
Списанные		21,851				21,851
<b>Остаток в конце отчетного периода</b>	<b>266,384</b>	<b>3,666,662</b>	<b>-</b>	<b>229,826</b>	<b>356,944</b>	<b>4,519,816</b>
<b>Накопленная амортизация</b>						
<b>Остаток в начале предыдущего периода</b>	<b>157,066</b>	<b>1,636,288</b>		<b>79,054</b>	<b>-</b>	<b>1,872,408</b>
Увеличение	20,615	441,617	-	12,690		474,922
Выбытие		-				-
Обесценение	27,653	50,611		7,189		85,453
Переоценка		-				-
<b>Остаток в конце предыдущего периода</b>	<b>150,028</b>	<b>2,027,294</b>		<b>84,555</b>	<b>-</b>	<b>2,261,877</b>
Увеличение	15,523	382,560	-	11,793		409,876
Выбытие		-				-
Списанные		21,851				21,851
Обесценение		-				-
<b>Остаток в конце предыдущего периода</b>	<b>165,551</b>	<b>2,388,003</b>		<b>96,348</b>	<b>-</b>	<b>2,649,902</b>
<b>Чистая балансовая стоимость</b>						
<b>В конце отчетного периода</b>	<b>100,833</b>	<b>1,278,659</b>	<b>-</b>	<b>133,478</b>	<b>356,944</b>	<b>1,869,914</b>
<b>В конце предыдущего отчетного периода</b>	<b>125,068</b>	<b>1,397,974</b>	<b>-</b>	<b>83,199</b>	<b>112,498</b>	<b>1,718,739</b>

**Примечание 21. "Отложенные налоговые активы"**

<b>Движение отложенных налоговых активов</b>	<b>Отчетный период</b>	<b>Предыдущий период</b>
<b>Остаток в начале периода</b>	-	442,330
Увеличение	-	-
Уменьшение	-	442,330
<b>Остаток в конце периода</b>	-	-

**Примечание 22. "Прочие активы"**

<b>Суммы к получению по банковским операциям</b>	<b>Отчетный период</b>	<b>Предыдущий период</b>
Дивиденды к получению	-	-
Суммы к получению от операций по трастовому управлению	-	-
Суммы к получению по иным операциям	383,343	966,699
<b>Итого</b>	<b>383,343</b>	<b>966,699</b>

Резерв на покрытие возможных потерь по банковским операциям (прим. 7)	(7,443)	(16,714)
<b>"Чистые суммы к получению по банковским операциям"</b>	<b>375,900</b>	<b>949,985</b>

Дебиторская задолженность и авансы	Отчетный период	Предыдущий период
Дебиторская задолженность по бюджету		3
Дебиторская задолженность по поставщикам		
Авансы сотрудникам	5,231	2,735
Авансы поставщикам	673,622	608,890
Авансы по бюджету и обязательному социальному страхованию	784,156	774,123
Прочая дебиторская задолженность и авансы	88,334	1,332,821
<b>Всего</b>	<b>1,551,343</b>	<b>2,718,572</b>
Резерв на покрытие возможных потерь по прочим активам (прим. 7)	(18,284)	(20,714)
<b>Итого</b>	<b>1,533,059</b>	<b>2,697,858</b>
Прочие активы		
Склад	189,651	201,953
Расходы будущих периодов	50,230	61,576
Прочие активы	2,571,198	2,164,138
Резерв на покрытие возможных потерь по прочим активам (прим. 7)	(13,999)	(22,257)
<b>Всего</b>	<b>2,797,080</b>	<b>2,405,410</b>
<b>Итого прочих активов</b>	<b>4,706,039</b>	<b>6,053,253</b>

**Примечание 23. "Средства банков и других финансовых организаций"**

Текущие счета	Отчетный период	Предыдущий период
Банки РА	2,514	923
Банки с рейтингом ВВВ-(Ваа3) и с более высоким рейтингом	-	-
Банки с рейтингом ниже ВВВ-(Ваа3) и без рейтинга	855	2,217
Начисленные проценты		
<b>Всего</b>	<b>3,369</b>	<b>3,140</b>

Межбанковские кредиты и депозиты, прочие		
<b>ЦБ РА</b>		
кредиты и депозиты *	55,731,931	58,194,402
договора репо (обратной своп)	67,999,970	84,999,953
прочие		
<b>Банки РА</b>		
кредиты и депозиты	-	-
финансовый лизинг		
договора репо (обратной своп)	8,969,688	-
прочие	-	58,178
прочие	414	620,182
<b>Банки с рейтингом BBB-</b>		
кредиты и депозиты		
финансовый лизинг		
договора репо (обратной своп)	-	-
прочие		
<b>Банки с рейтингом ниже BBB-(Вaa3) и без рейтинга</b>		
кредиты и депозиты	6,687,799	7,477,832
финансовый лизинг		
договора репо (обратной своп)	-	-
прочие	1,230,785	1,174,235
<b>Начисленные проценты</b>	707,648	743,065
<b>Всего</b>	<b>141,328,235</b>	<b>153,267,847</b>
<b>Финансовые организации</b>		
Текущие счета	2,992,109	5,378,345
Кредиты и депозиты	17,009,048	15,806,468
Договора репо (обратной покупки)		
Своп		
Прочие	29,723	18,308
<b>Начисленные проценты</b>	181,088	120,029
<b>Всего</b>	<b>20,211,968</b>	<b>21,323,150</b>
<b>Итого средств банков и международных финансовых</b>	<b>161,543,572</b>	<b>174,594,137</b>

30.09.23 Кредиты полученные из ЦБ РА также включают в себя суммы кредитования осуществляемого в рамках международных программ 7.901.845 тыс. драм и суммы начисленных по ним процентов 188.228 тыс. драм.

**Примечание 24. "Средства клиентов"**

Обязательства по отношению к правительству РА и органам местного самоуправления	Отчетный период	Предыдущий период
Текущие счета	206,523	155,848
Срочные вклады		

Кредиты	109,924	82,354
Договора репо (обратной)		
Своп		
Прочие	115,141	110,554
Начисленные проценты	85	150
<b>Всего</b>	<b>431,673</b>	<b>348,906</b>
<b>Юридические лица,</b>		
Текущие счета	67,001,745	68,780,904
Срочные вклады	22,035,431	24,373,599
Договора репо (обратной)	0	0
Своп	0	0
Прочие	2,244,733	2,649,268
Начисленные проценты	1,262,357	630,813
<b>Всего</b>	<b>92,544,266</b>	<b>96,434,584</b>
<b>Юридические лица,</b>		
Текущие счета	44,039,885	20,669,142
Срочные вклады	185,047	174,509
Договора репо (обратной)		
Своп		
Прочие	10,511	3,447
Начисленные проценты	4,417	172
<b>Всего</b>	<b>44,239,860</b>	<b>20,847,270</b>
<b>Частные предприниматели</b>		
Текущие счета	870,662	852,238
Срочные вклады	11,049	12,429
Договора репо (обратной)		
Своп		
Прочие		
Начисленные проценты	352	5
<b>Всего</b>	<b>882,063</b>	<b>864,672</b>
<b>Частные предприниматели</b>		
Текущие счета	3,938	759
Срочные вклады		
Договора репо (обратной)		
Своп		
Прочие		
Начисленные проценты		
<b>Всего</b>	<b>3,938</b>	<b>759</b>
<b>Физические лица (резиденты РА)</b>		
Текущие счета	38,538,023	38,534,785
Срочные вклады	284,258,196	272,479,866
Договора репо (обратной покупки)		
Своп		
Прочие	2,888,461	1,962,241
Начисленные проценты	6,257,005	5,792,709
<b>Всего</b>	<b>331,941,685</b>	<b>318,769,601</b>

<b>Физические лица (нерезиденты)</b>		
Текущие счета	14,213,069	16,255,737
Срочные вклады	8,493,665	9,038,433
Договора репо (обратной покупки)		
Своп		
Прочие	0	0
Начисленные проценты	133,774	231,742
<b>Всего</b>	<b>22,840,508</b>	<b>25,525,912</b>
<b>Итого обязательств по отношению к клиентам</b>	<b>492,883,993</b>	<b>462,791,704</b>

Сумма обеспечения обязательств составила 30.09.2023г 20.952.863 тыс. драм, 31.12.2022г 20.604.955 тыс. драм.

В составе срочных обязательств по отношению к правительству РА входят привлеченные средства от международных финансовых организаций в рамках программных кредитов в размере -55.992 тыс. драм, и начисленных процентов -85 тыс. драм.

#### Структура вкладчиков Банка по количеству клиентов

	<b>Отчетный период</b>	<b>Предыдущий период</b>
Юридические лица-резиденты	66	70
Юридические лица-	1	1
Физические лица-резиденты РА	30,415	30,695
Физические лица-нерезиденты	261	303
Индивидуальный предприниматель-резиденты	1	2
<b>Итого</b>	<b>30,744</b>	<b>31,071</b>

#### Примечание 25. Ценные бумаги, выпущенные Банком

<b>Обязательства удерживаемые с целью торговли</b>	<b>Отчетный период</b>	<b>Предыдущий период</b>
процентные ценные бумаги	6,915,065	9,010,976
<b>Итого</b>	<b>6,915,065</b>	<b>9,010,976</b>

#### Примечание 26. "Обязательства оцениваемые по справедливой стоимости через прибыль или убыток"

<b>Обязательства оцениваемые по справедливой стоимости через прибыль или убыток</b>	<b>Отчетный период</b>	<b>Предыдущий период</b>
Производные инструменты		
фьючерс	-	-
форвард	-	-
опцион	-	-



своп	-	-
другие инструменты	-	-
производные инструменты хеджирования	-	-
Прочие	-	-
<b>Итого</b>	-	-

**Примечание 27. "Суммы к оплате"**

Суммы подлежащие оплате	Отчетный период	Предыдущий период
Дивиденды	-	-
Договора по трастовому	-	-
Страхование вкладов	203,475	208,606
Прочие	-	-
<b>Итого</b>	<b>203,475</b>	<b>208,606</b>

**Примечание 28. "Отложенные налоговые обязательства"**

Движение отложенных налоговых обязательств	Отчетный период	Предыдущий период
Остаток в начале периода	-	-
Поступления	1,748,730	1,548,594
Уменьшение	794,004	794,004
<b>Остаток в конце периода</b>	<b>954,726</b>	<b>754,590</b>

**Примечание 29. "Прочие обязательства"**

Прочие обязательства	Отчетный период	Предыдущий период
Расчетные обязательства по чекам и другим платежным документам	0	0
Расчетные обязательства по аккредитивам	0	0
По прочим расчетам	0	0
Кредиторская задолженность по бюджету	0	0
<i>по налогу на прибыль</i>	0	0
<i>по НДС</i>	4,102	9,164
<i>по прочим налогам и сборам</i>	278,099	366,880
<i>выплаты по социальному страхованию</i>	0	0
Обязательства по отношению к сотрудникам по зарплате	644,346	582,898
Кредиторская задолженность по отношению к поставщикам	126,977	147,876

Кредиторская задолженность по пополнению уставного фонда		
Прочие обязательства	765,657	763,286
<b>Остаток в конце периода</b>	<b>1,819,181</b>	<b>1,870,104</b>

**Примечание 30. "Уставный капитал"**

- а) зарегистрированный и полностью выплаченный капитал банка 170.092.515 тыс. драм,  
б) количество выпущенных и размещенных обыкновенных акций банка 206.260 штук, номинальная стоимость 824.651 тыс. драм  
в) значимые участники банка на конец отчетного периода:

Имя/наименование значимого участника	Сумма участия в Банке	Размер участия в банке в процентном отношении	Вид деятельности участника (для юридических лиц)
ЗАО ЭМ ЭФ ЭМ Глобал инвест	127,568,562	75	
ЗАО РКО "Жилье - молодым"	42,523,953	25	
	<b>170,092,515</b>	<b>100</b>	

**Примечание 32. "Резервы переоценки, другие элементы капитала"  
"Резервы переоценки"**

Ниже представлены элементы данного примечания

Резервы переоценки	Отчетный период	Предыдущий период
Нереализованная прибыль/убыток от переоценки	430,357	(2,793,003)
Резерв переоценки основных	5,576,596	5,576,596
Прочие резервы	-	-
<b>Итого резервов переоценки</b>	<b>6,006,953</b>	<b>2,783,593</b>

**"Другие элементы собственного капитала"  
Резервы**

Резервы	Отчетный период	Предыдущий период
Главный резерв		
Начальный остаток	917,427	917,427
Увеличение	-	-
Уменьшение	-	-
<b>Конечный остаток</b>	<b>917,427</b>	<b>917,427</b>

**Примечание 33. "Нераспределенная прибыль"**

Нераспределенная прибыль	Отчетный период	Предыдущий период

Начальный остаток	(12,967,158)	(13,705,452)
Увеличение	911,728	738,294
Уменьшение	-	-
<b>Конечный остаток</b>	<b>(12,055,430)</b>	<b>(12,967,158)</b>

**Примечание 34. "Резервы, условные события и потенциальные обязательства"**

Резервы	Примечание 7	Отчетный период	Предыдущий период
Начальный остаток		1,285,727	995,843
Отчисления в резерв		1,072,342	1,815,195
Использование резерва		(388,314)	(1,440,328)
Чистые отчисления в резерв		684,028	374,867
<b>Конечный остаток</b>		<b>1,969,755</b>	<b>1,370,710</b>

**Правовые обязательства Банка**

Банк развивает свою деятельность в рамках требований предусмотренных законодательством и необходимости дополнительного резервирования по своим правовым обязательствам нет.

**Налоговые обязательства Банка**

Банк полностью выполнил свои налоговые обязательства и необходимости дополнительного резервирования по своим налоговым обязательствам нет.

**Условные обязательства Банка по забалансовым статьям  
кредитного характера**

	Отчетный период	Предыдущий период
Неиспользованные кредитные линии	9,812,965	12,263,296
Выданные гарантии	51,614,053	63,622,461
Выданные аккредитивы	-	-
Резерв по указанным статьям (прим. 7)	(1,969,755)	(1,370,710)
<b>Конечный остаток</b>	<b>59,457,263</b>	<b>74,515,047</b>

**Обязательства по операционной аренде**

**Арендованные помещения**

- г. Ереван - филиал Арцах
- г. Масис - филиал Масис
- г. Аштарак - филиал Аштарак
- г. Гавар - филиал Гавар
- г. Ереван - филиал Комитас
- г. Артик - филиал Артик
- г. Мартуни - филиал Алашкерт
- г. Арташат - филиал Арташат
- г. Ереван - филиал Арабкир

- г. Ереван - филиал Аван
- г. Ереван - филиал Арташисян
- г. Ереван - филиал Оабуі
- г. Раздан - филиал Раздан
- г. Ереван - филиал Каджазунуни
- г. Ереван - филиал Давташен
- г. Ереван - филиал Аджанпяк
- г. Капан - филиал Капан
- г. Ереван - филиал Звартноц
- г. Ереван - филиал Иджеван
- г. Ереван - филиал Эребуни

**Структура минимальных сумм будущей арендной платы по  
финансовой аренде**

(тыс. драм)

Аренды	Суммы подлежащие оплате драмами эквивалентными иностранной валюте	Суммы подлежащие оплате драмами
аренды		746,937
<b>Итого</b>		<b>746,937</b>

**Примечание 35. "Операции со связанными сторонами"**

Операции о связанными с Банком сторонами совершались исходя из рыночных условий и процентных ставок.

Ниже представлены остатки от операций со связанными с банком сторонами на конец предыдущих и отчетных периодов

Кредиты и займы предоставленные клиентам	01.01.23-30.09.23	01.01.22-31.12.22
Остаток на 1 января	2,545,304	16,613,678
Кредиты и займы предоставленные в течение года	1,623,408	3,266,761
Кредиты и займы погашенные в течение года	1,942,085	17,335,135
<b>Остаток</b>	<b>2,226,627</b>	<b>2,545,304</b>
Процентные доходы	178,831	527,030

**Кредиты предоставлены руководителям Банка, аффилированным с ними лицам.**

Средства клиентов	01.01.23-30.09.23	01.01.22-31.12.22
Остаток на 1 января	7,479,715	7,709,653
Суммы полученные в течение года	11,606,053	278,553,330
Суммы выплаченные в течение года	10,479,986	278,783,268
<b>Остаток</b>	<b>8,605,782</b>	<b>7,479,715</b>
Процентные расходы	301,691	801,019

	Отчетный период	Предыдущий период
Зарплата и вознаграждения выплаченные руководству Банка	01.01.23-30.09.23	01.01.22-31.12.22
Совету Банка		
заработная плата	240,585	290,601
премирование	-	-
Исполнительному органу Банка		
заработная плата	431,973	277,062
премирование	10,300	100
Внутреннему аудиту Банка		
заработная плата	32,169	50,046
премирование	50	2,675
<b>Итого</b>	<b>715,077</b>	<b>620,484</b>

**Примечание 36. "Минимальные раскрытия относительно финансовых рисков"**

**Кредитный риск**

"Риск неплатежеспособности"- исходя из особенностей деятельности Банка, планируется управлять риском неплатежеспособности путем предоставления клиентам кредитов под первоклассное обеспечение. Для оценки кредитного риска, кроме оценки указанных выше отраслевых, портфельного риска и риска злоупотреблений связанных с банком лиц, в первую очередь необходимо оценить риск конкретного заемщика.

"Для управления *Портфельным риском* банк производит диверсификацию кредитного портфеля, минимизируя по мере возможности централизацию реального сектора в той или иной-отрасли".

**Централизация по географическим сегментам**

31.12.22

Статья	РА	Страны ОЭСР*	Страны не- ОЭСР	Всего
<b>Активы</b>				
Наличные средства и счета в ЦБ	88,186,796			<b>88,186,796</b>
Средства в банках и других	11,474,889	1,622,682	7,545,402	<b>20,642,973</b>
Финансовые активы оцениваемые по справедливой стоимости через прибыль или убыток		-	-	-
Кредиты и авансы клиентам, оцениваемые по амортизационной стоимости	430,803,915	1,228,254	67,576,626	<b>499,608,795</b>

Финансовые активы, оцениваемые по справедливой стоимости через прочий совокупный доход	43,242,279	19,968	-	43,262,247
Прочие финансовые активы, оцениваемые по амортизационной стоимости	126,481,863	-	-	126,481,863
Прочие активы	4,805,619	4,783	1,242,851	6,053,253
<b>Итого активов</b>	<b>704,995,361</b>	<b>2,875,687</b>	<b>76,364,879</b>	<b>784,235,927</b>
<b>Обязательства</b>				-
Средства банков и других	165,931,753	6,978	8,655,406	174,594,137
Средства клиентов	416,417,765	7,863,984	38,509,955	462,791,704
Финансовые обязательства оцениваемые по справедливой стоимости через прибыль или убыток		-	-	-
Прочие обязательства	1,854,754	15,350	-	1,870,104
<b>Итого обязательств</b>	<b>584,204,272</b>	<b>7,886,312</b>	<b>47,165,361</b>	<b>639,255,945</b>
Чистая балансовая позиция	120,791,089	(5,010,625)	29,199,518	144,979,982

30.09.23

Статья	РА	Страны ОЭСР	Страны не- ОЭСР	Всего
<b>Активы</b>				
Наличные средства и счета в ЦБ	58,908,910	-	-	58,908,910
Средства в банках и других	34,673,521	1,291,260	4,308,487	40,273,268
Финансовые активы, оцениваемые по справедливой стоимости через прочий совокупный доход	-	-	-	-
Кредиты и авансы клиентам, оцениваемые по амортизационной стоимости	386,794,856	1,370,838	96,846,995	485,012,689
Финансовые активы, оцениваемые по справедливой стоимости через прочий совокупный доход	57,591,205	19,348	-	57,610,553
Прочие финансовые активы, оцениваемые по амортизационной стоимости	148,074,280	5,790,544	-	153,864,824
Прочие активы	4,671,658	31,769	2,612	4,706,039
<b>Итого активов</b>	<b>690,714,430</b>	<b>8,503,759</b>	<b>101,158,094</b>	<b>800,376,283</b>
<b>Обязательства</b>				-
Средства банков и других	153,613,736	9,691	7,920,145	161,543,572
Средства клиентов	425,889,244	32,885,431	34,109,318	492,883,993
Финансовые обязательства оцениваемые по справедливой стоимости через прибыль или убыток	-	-	-	-
Прочие обязательства	1,799,117	20,064	-	1,819,181
<b>Итого обязательств</b>	<b>581,302,097</b>	<b>32,915,186</b>	<b>42,029,463</b>	<b>656,246,746</b>
Чистая балансовая позиция	109,412,333	(24,411,427)	59,128,631	144,129,537

ОЭСР\* Организация Экономического Сотрудничества и Развития

Анализ активов кредитного характера по сегментам экономики и степени риска

31.12.22

Активы	Работающие активы	Неработающие активы	Нестандартные/ Со средней степенью риска	Сомнительные/ С высокой степенью риска	Безнадежные
	Стандартные/ Безрисковые	Контролируемые/ Рисковые			
<b>Кредиты и авансы, в том числе</b>	<b>440,569,005</b>	<b>10,092,756</b>	<b>7,146,997</b>	<b>41,800,037</b>	
	89,106	5,331	1,730	1,862	
Сельское хозяйство, лесное хозяйство, рыболовство сумма	7,778,458	147,481	29,431	-	
количество	176	9	4	-	
2. Горнорудная промышленность и эксплуатация открытых рудников сумма	22,723,939	1,794	-	1,265,529	
количество	33	1	-	2	
3.Обрабатывающая промышленность сумма	18,744,246	1,383,704	1,527,775	-	
количество	66	17	6	-	
4..Снабжение электричества, газа, пара и высококачественного воздуха сумма	11,712,219	1,309,566	-	-	
количество	21	5	-	-	
5..Водоснабжение, канализация, управление и переработка отходов сумма	2,984	-	-	-	
количество	2	-	-	-	
6. Строительство сумма	73,711,962	429,138	-	8,042,704	
количество	128	10	-	28	
7. Торговля сумма	92,515,835	1,630,450	578,195	25,177,981	
количество	577	29	17	20	
8. Перевозки и складское хозяйство сумма	6,711,871	6,301	-	66,395	
количество	36	2	-	2	
9. Организация проживания и общественного питания сумма	16,420,467	2,544	2,149	4,590,171	
количество	62	1	1	22	
10. Информация и связь сумма	3,815,900	-	4,379	-	
количество	23	-	1	-	
11. Наука и исследования сумма	764,196	-	-	-	
количество	3	-	-	-	
12. Профессиональная, научная и техническая деятельность сумма	21,400,458	-	-	-	
количество	24	-	-	-	
13.Образование сумма	2,571,447	3,478	1,502	928	

количество	387	14	7	7
14.Здравоохранение сумма	509,005	-	1,997	-
количество	22	-	1	-
15.Культура, развлечение и отдых сумма	5,280,760	-	-	-
количество	17	-	-	-
16.Прочие сектора сумма	23,519,590	3,597	3,171,323	1,009,551
количество	94	2	2	3
17. Ипотечные кредиты сумма	69,185,661	1,142,182	374,475	201,626
количество	4,735	83	27	25
18. Потребительские кредиты сумма	63,200,007	4,032,521	1,455,771	1,445,152
количество	82,700	5,158	1,664	1,753
<b>Дебиторская задолженность сумма</b>	<b>5,035,864</b>	<b>30,602</b>	<b>6,998</b>	<b>3,279</b>
<b>количество</b>	<b>10,221</b>	<b>547</b>	<b>367</b>	<b>518</b>
<b>Инвестиционные ценные бумаги сумма</b>	<b>4,988,105</b>			
<b>количество</b>	<b>7</b>			
<b>Забалансовые статьи, в том числе сумма</b>	<b>73,137,048</b>	<b>965,017</b>	<b>87,002</b>	<b>325,980</b>
<b>количество</b>	<b>2,959</b>	<b>63</b>	<b>9</b>	<b>15</b>
<b>гарантии сумма</b>	<b>61,104,447</b>	<b>930,796</b>	<b>86,440</b>	<b>323,004</b>
<b>количество</b>	<b>1,165</b>	<b>15</b>	<b>2</b>	<b>3</b>
<b>аккредитивы сумма</b>				
<b>количество</b>				

30.09.23

Активы	Работающие активы	Неработающие активы			
		Контролируемые/Рисковые	Нестандартные/Со средней степенью риска	Сомнительные/С высокой степенью риска	Безнадежные
Кредиты и авансы, в том числе	411,065,009	22,659,239	39,144,460	12,143,981	
	82,417	5,224	1,370	1,010	
Сельское хозяйство, лесное хозяйство, рыболовство сумма	5,459,522	886,844	843,785	33	
количество	89	13	13	1	
2. Горнорудная промышленность и эксплуатация открытых рудников сумма	18,089,512	-	167,324	194,850	
количество	18	-	3	1	





количество	3				
Забалансовые статьи, в том числе сумма	50,740,110	8,327,061	384,650	5,442	
количество	2,368	112	17	9	
гарантии сумма	44,490,007	5,201,496	384,587	5	
количество	1,101	83	14	3	
аккредитивы сумма					
количество					

30.09.23

Кредиты в том числе	Работающие активы	Неработающие активы			
	Стандартные/ Безрисковые	Контролируемые/ Рисковые	Нестандартные/ Со средней степенью риска	Сомнительные/ С высокой степенью риска	Безнадежные
1. Резидентам	349,665,967	17,457,991	7,526,917	12,143,981	
2. Не резидентам	61,399,042	5,201,248	31,617,543	-	
<b>Итого</b>	<b>411,065,009</b>	<b>22,659,239</b>	<b>39,144,460</b>	<b>12,143,981</b>	

Кредиты не резидентам 30.09.23

Активы	Работающие активы	Неработающие активы			
	Стандартные/ Безрисковые	Контролируемые/ Рисковые	Нестандартные/ Со средней степенью риска	Сомнительные/ С высокой степенью риска	Безнадежные
<b>Кредиты и авансы, в том числе</b>	<b>61,399,042</b>	<b>5,201,248</b>	<b>31,617,543</b>	-	-
	45	7	3	-	-
Сельское хозяйство, лесное хозяйство, рыболовство сумма	-	-	-	-	-
количество	-	-	-	-	-
2. Горнорудная промышленность и эксплуатация открытых рудников сумма	-	-	-	-	-
количество	-	-	-	-	-
3. Обработывающая промышленность сумма	-	-	-	-	-
количество	-	-	-	-	-

4.Снабжение электричества, газа, пара и высококачественного воздуха	-	-	-	-	-
сумма	-	-	-	-	-
количество	-	-	-	-	-
5..Водоснабжение, канализация , управление и переработка отходов	-	-	-	-	-
сумма	-	-	-	-	-
количество	-	-	-	-	-
6. Строительство	-	-	-	-	-
сумма	-	-	-	-	-
количество	-	-	-	-	-
7. Торговля	46,208,086	-	31,617,543	-	-
сумма	46,208,086	-	31,617,543	-	-
количество	8	-	3	-	-
8. Перевозки и складское хозяйство	3,597	-	-	-	-
сумма	3,597	-	-	-	-
количество	1	-	-	-	-
9. Организация проживания и общественного питания	-	-	-	-	-
сумма	-	-	-	-	-
количество	-	-	-	-	-
10. Информация и связь	-	-	-	-	-
сумма	-	-	-	-	-
количество	-	-	-	-	-
11. Исследования и разработки	-	-	-	-	-
сумма	-	-	-	-	-
количество	-	-	-	-	-
12. Профессиональная, научная и техническая деятельность	-	-	-	-	-
сумма	-	-	-	-	-
количество	-	-	-	-	-
13.Образование	-	-	-	-	-
сумма	-	-	-	-	-
количество	-	-	-	-	-
14. Здравоохранение	-	-	-	-	-
сумма	-	-	-	-	-
количество	-	-	-	-	-
15.Культура, развлечение и	-	-	-	-	-
сумма	-	-	-	-	-
количество	-	-	-	-	-
16.Прочие сектора	-	-	-	-	-
сумма	-	-	-	-	-
количество	-	-	-	-	-
17. Ипотечные кредиты	33,927	-	-	-	-
сумма	33,927	-	-	-	-
количество	4	-	-	-	-
18. Потребительские кредиты	15,153,432	5,201,248	-	-	-
сумма	15,153,432	5,201,248	-	-	-
количество	32	7	-	-	-

31.12.22

Кредиты в том числе	Работающие активы	Неработающие активы			
	Стандартные/ Безрисковые	Контролируемые/ Рисковые	Нестандартные/ Со средней степенью риска	Сомнительные/ С высокой степенью риска	Безнадежные

1.Резидентам	396,641,625	10,083,312	7,146,997	16,931,981	
2. Не резидентам	43,927,380	9,444	-	24,868,056	
<b>Итого</b>	<b>440,569,005</b>	<b>10,092,756</b>	<b>7,146,997</b>	<b>41,800,037</b>	

31.12.22

Активы	Работающие активы	Неработающие активы			
		Стандартные/ Безрисковые	Контролируемые/ Рисковые	Нестандартные/ Со средней степенью риска	Сомнительные/ С высокой степенью риска
<b>Кредиты и авансы, в том числе</b>	<b>43,927,380</b>	<b>9,444</b>	-	<b>24,868,056</b>	
	44	1	-	5	
Сельское хозяйство, лесное хозяйство, рыболовство сумма	-	-	-	-	
количество	-	-	-	-	
2. Горнорудная промышленность и эксплуатация открытых рудников сумма	-	-	-	-	
количество	-	-	-	-	
3.Обрабатывающая промышленность сумма	-	-	-	-	
количество	-	-	-	-	
4..Снабжение электричества, газа, пара и высококачественного воздуха сумма	-	-	-	-	
количество	-	-	-	-	
5..Водоснабжение, канализация , управление и переработка отходов сумма	-	-	-	-	
количество	-	-	-	-	
6. Строительство сумма	-	-	-	-	
количество	-	-	-	-	
7. Торговля сумма	43,886,373	-	-	24,731,602	
количество	7	-	-	3	
8. Перевозки и складское хозяйство сумма	4,503	-	-	-	
количество	1	-	-	-	
9. Организация проживания и общественного питания сумма	-	-	-	-	
количество	-	-	-	-	
10. Информация и связь сумма	-	-	-	-	
количество	-	-	-	-	
11. Иные активы сумма	-	-	-	-	
количество	-	-	-	-	

12. Профессиональная, научная и техническая деятельность сумма	-	-	-	-	-
количество	-	-	-	-	-
13. Образование сумма	-	-	-	-	-
количество	-	-	-	-	-
14. Здравоохранение сумма	-	-	-	-	-
количество	-	-	-	-	-
15. Культура, развлечение и отдых сумма	-	-	-	-	-
количество	-	-	-	-	-
16. Прочие сектора сумма	-	-	-	-	-
количество	-	-	-	-	-
17. Ипотечные кредиты сумма	16,249	-	-	-	-
количество	3	-	-	-	-
18. Потребительские кредиты сумма	20,255	9,444	-	136,454	-
количество	33	1	-	2	-

#### Рыночный риск

##### Анализ рыночного риска

"Одной из основных элементов управления Процентным риском это управление разрывом (GAP), количественное значение которого определяется разницей между активами и пассивами.

"Для ограничения *Ценового риска* устанавливаются лимиты по разным инструментам, а инвестиции в рисковые инструменты делаются при принятии риска клиентами.

"*Валютный риск* существенно ограничен соответствующим нормативом по управлению валютой установленным ЦБ РА". Банк осуществляет ежедневный мониторинг валютных позиций, при наличии открытых валютных позиций применяются инструменты хеджирования.

#### Валютный риск

##### Анализ валютного риска Банка по финансовым активам и обязательствам

31.12.22

	Драм РА	Валюта I группы *	Валюта II группы **	Итого
<b>Активы</b>				
Наличные средства и счета в ЦБ РА	39,900,582	47,991,000	295,214	88,186,796
Банковские стандартизированные слитки драгоценных металлов	-	12,577	-	12,577
Средства в банках и других финансовых организациях	7,507,536	7,648,598	5,486,839	20,642,973
Финансовые активы, оцениваемые по справедливой стоимости через прибыль или убыток		-	-	-

Кредиты и авансы клиентам, оцениваемые по амортизационной стоимости	326,596,982	171,059,376	1,952,437	499,608,795
Финансовые активы оцениваемые по справедливой стоимости через прочий совокупный доход	42,659,521	602,726	-	43,262,247
Прочие финансовые активы оцениваемые по амортизационной стоимости	124,435,260	2,046,603	-	126,481,863
Прочие	6,025,485	22,058	5,710	6,053,253
<b>Итого активов</b>	<b>547,125,366</b>	<b>229,382,938</b>	<b>7,740,200</b>	<b>784,248,504</b>
<b>Обязательства</b>				
Средства банков и других финансовых организаций	161,260,260	12,711,654	622,223	174,594,137
Средства клиентов	301,948,254	153,561,911	7,281,539	462,791,704
Ценные бумаги, выпущенные Банком	255,046	8,755,930	-	9,010,976
Обязательства оцениваемые по справедливой стоимости через прибыль или убыток		-	-	-
Прочие обязательства	1,840,876	29,228		1,870,104
<b>Итого обязательств</b>	<b>465,304,436</b>	<b>175,058,723</b>	<b>7,903,762</b>	<b>648,266,921</b>
Чистая балансовая позиция	<b>81,820,930</b>	<b>54,324,215</b>	<b>(163,562)</b>	<b>135,981,583</b>

30.09.23

	Драм РА	Валюта I группы *	Валюта II группы **	Итого
<b>Активы</b>				
Наличные средства и счета в ЦБ	32,077,020	26,678,479	153,411	58,908,910
Стандартизированные слитки	-	6,066	-	6,066
Средства в банках и других	7,811,078	29,145,974	3,316,216	40,273,268
Финансовые инструменты оцениваемые по справедливой стоимости через прибыль или убыток		-	-	-
Кредиты и авансы клиентам, оцениваемые по амортизационной стоимости	329,090,429	154,760,229	1,162,031	485,012,689
Финансовые активы, оцениваемые по справедливой стоимости через прочий совокупный доход	53,285,634	4,324,919	-	57,610,553
Прочие финансовые активы оцениваемые по амортизационной стоимости	136,827,095	17,037,729	-	153,864,824
Прочие	4,683,758	18,696	3,585	4,706,039
<b>Итого активов</b>	<b>563,775,014</b>	<b>231,972,092</b>	<b>4,635,243</b>	<b>800,382,349</b>
<b>Обязательства</b>				
Средства банков и других	151,797,544	9,744,426	1,602	161,543,572
Средства клиентов	317,702,024	170,531,362	4,650,607	492,883,993
Ценные бумаги, выпущенные Банком	153,861	6,761,204		6,915,065

Обязательства оцениваемые по справедливой стоимости через прибыль или убыток		-	-	-
Прочие обязательства	1,787,171	32,010	-	1,819,181
<b>Итого обязательств</b>	<b>471,440,600</b>	<b>187,069,002</b>	<b>4,652,209</b>	<b>663,161,811</b>
Чистая балансовая позиция	<b>92,334,414</b>	<b>44,903,090</b>	<b>(16,966)</b>	<b>137,220,538</b>

\* Состав "Валюты I группы"- доллар США, Английский фунт стерлинг, Евро, Швейцарский франк, канадский доллар, Китайский юань, Японская иена, Обезличенный металлический

\*\* Состав "Валюты II группы"- Российский рубль, дирхам ОАЭ, Сингапурский доллар.

#### Анализ валютного риска Банка по категории производных финансовых инструментов

Виды производных финансовых инструментов	Драм РА	Валюта I группы *	Валюта II группы **	Итого
<b>Фьючерсные инструменты</b>				
обязательства				
требования				
<b>Форвардные инструменты</b>				
обязательства				
требования				
<b>Опционы</b>				
обязательства				
требования				
<b>Свопы</b>				
обязательства				
требования				
<b>Прочие производные</b>				
обязательства				
требования				
Чистая позиция по производным финансовым инструментам				
Чистая открытая позиция*				

#### Процентный риск

Средняя процентная ставка процентных активов и обязательств, действующая на конец периода

Статья	Процентные ставки отчетного периода		Процентные ставки предыдущего периода	
	Драм РА	Иностранная валюта	драм РА	Иностранная валюта
	%	%	%	%
Активы				

Счета в ЦБ РА				
Средства в банках и других финансовых организациях				
Средства в организациях, в том числе				
межбанковские кредиты		4.25-6.6		6.60
межбанковские репо сделки	4.35		11.15	
межбанковские своп сделки				
Кредиты и авансы клиентам, оцениваемые по амортизационной стоимости	5-20	2.5-16.5	5-19	6-16.5
Финансовые активы, оцениваемые по справедливой стоимости через прочий совокупный доход	0-13	5.95-7.5	6.5-13	5.95-7.5
Прочие финансовые активы оцениваемые по амортизационной стоимости	9.75-13		8.0-11.5	
<b>Обязательства</b>				
Обязательства по отношению к банкам и другим финансовым организациям	1-10.77	4.20-4.35	1-9.60	3.5-4.5
Обязательства по отношению к клиентам	0.00-10.75	0.00-6.0	0.01-10.75	0.01-6.00
Обязательства по ценным	0.00	5.8-6.6366	10.50	5.8-6.6366

#### Риск ликвидности

В части управления риском ликвидности осуществляется контроль за временной структурой активов и обязательств, а также за удельным весом инвестиций в высоколиквидных активах.

Оценка риска ликвидности Банка проводится с использованием модели расчета временного разрыва (GAP) между активами и обязательствами с мгновенными (до востребования) и накопительными разграничениями.

Риск ликвидности оценивается исходя из сроков оставшихся до погашения активов и обязательств. В тех случаях, когда банк осведомлен (имеет обоснованное мнение) о досрочном погашении или пролонгации актива или обязательства, тогда в расчете срока оставшегося до погашения вместо договорного срока используется реальная срочность.

Расчет оценки риска ликвидности Банка включает в себя только активы и обязательства, погашению которых осталось до 1 года.

Риск ликвидности Банка рассчитывается по состоянию на последний рабочий день каждого месяца.

Для управления риском ликвидности в основном используется анализ временного разрыва между активами и обязательствами, согласно которому разрывы исчисляются как разница между активами и обязательствами оставшимися до срока погашения, сгруппированных в разных временных разрезах.

Расчет производится следующим образом:

$$GAP(JT) = A(JT) - L(JT),$$

где,

J - временной момент (наблюдаемый период),

T - временная корзина (срок оставшийся до погашения активов или обязательств),

A(JT) - те активы, которые к наблюдаемому временному моменту J принадлежат оставшейся до погашения временной корзине,



L(JT) – обязательства, которые к рассматриваемому моменту J принадлежат ко временной корзине T оставшейся до погашения,

GAP (JT) – разница между активами и обязательствами, принадлежащими к оставшейся до погашения временной корзине T на рассматриваемый момент J.

Исчисленный подобным методом разрыв ликвидности характеризует разницу между активами и обязательствами поделжащими погашению каждый срок, предусмотренный по договору банка на тот период.

При оценке по методу GAP, сроки погашения активов и обязательств классифицируются на следующие группы:

до востребования,

до 30 дней,

31 - 60 дней,

61 - 90 дней,

91 - 120 дней,

121 - 150 дней,

151 – 180 дней.

Оценка ликвидности производится также по мгновенным (до востребования) и накопительным разграничениям до 30 дней, до 90 дней, до 180дней и до 1 года.

Мгновенная ликвидность это отношение активов до востребования банка (включая сумму величин высоколиквидных активов, которые не включены в активы до востребования) и обязательств до востребования банка.

**МЛ = (Адв + ВЛА1) / Одв**

где,

МЛ - мгновенная ликвидность  
банка,

ВЛА1 - сумма величин тех высоколиквидных активов, которые не включены в активы до востребования,

Адв - активы до востребования,

Одв - обязательства до востребования

31.12.22

2

Статья	Неработающие		До погашения осталось						Бессрочные	Итого
	просроченные	срочные	до востребования	до 3 месяцев	3-6 месяцев	6-12 месяцев	1-5лет	свыше 5 лет		
<b>Активы</b>										
платежные денежные средства в цо			86,699,296						1,487,500	88,186,796
Требования к банкам и другим финансовым организациям			9,063,727	8,733,432			2,337,806		508,008	20,642,973
Кредиты и авансы клиентам, оцениваемые по амортизационной	15,343,083	42,330,317		66,340,757	34,873,765	48,219,596	128,286,809	164,214,468		499,608,795
<b>Ценные бумаги</b>	-	-	-	-	3,063,562	3,396,238	57,276,536	23,551,579	51,956	87,339,871
финансовые активы оцениваемые по справедливой стоимости через прибыль или убыток										-
финансовые активы, оцениваемые по справедливой стоимости через прочий совокупный доход					3,063,562	3,396,238	13,198,912	23,551,579	51,956	43,262,247
прочие финансовые активы оцениваемые по амортизационной							44,077,624	82,404,239		126,481,863
проданные по соглашениям репо										-
Прочие активы	17,539	23,675	3,405,932	1,595,756	774,175	236,176			-	6,053,253
*Требования по договору										-
<b>ИТОГО</b>	<b>15,360,622</b>	<b>42,353,992</b>	<b>99,168,955</b>	<b>76,669,945</b>	<b>38,711,502</b>	<b>51,852,010</b>	<b>187,901,151</b>	<b>187,766,047</b>	<b>2,047,464</b>	<b>701,831,688</b>
Валюта 1-ой группы	3,388,841	3,029,387	50,980,584	66,331,117	6,523,159	27,405,038	71,216,804		508,008	229,382,938

Валюта 2-ой группы	189,277	474,892	5,671,127	125,891	5,291	1,264,139	9,583			7,740,200
По плавающей процентной ставке										-
ставке	15,343,083	42,330,317	3,166,385	62,422,374	32,871,149	51,817,787	187,901,151	187,766,047	508,008	584,126,301
Беспроцентные	17,539	23,675	96,002,570	14,247,571	5,840,353	34,223	-	-	1,539,456	117,705,387
<b>Обязательства</b>										
Обязательства по отношению к банкам и другим финансовым организациям			7,181,101	88,170,636	6,603,758	3,922,137	10,348,950	58,367,555		174,594,137
Обязательства по отношению к клиентам	-	-	148,057,038	54,672,799	50,793,974	99,695,577	108,047,799	1,524,517	-	462,791,704
до востребования			148,057,038							148,057,038
срочные				54,672,799	50,793,974	99,695,577	108,047,799	1,524,517		314,734,666
Прочие										-
Обязательства по ценным бумагам выпущенным банками				102,436		2,217,850	6,690,690			9,010,976
Прочие обязательства				757,137	372,351		740,616			1,870,104
Обязательства по прочим забалансовым договорам	323,865	1,151,604	12,023,238	9,329,674	12,501,675	21,938,095	17,246,896			74,515,047
Обязательства по гарантиям										-
<b>ИТОГО</b>	<b>-</b>	<b>-</b>	<b>155,238,139</b>	<b>143,703,008</b>	<b>57,770,083</b>	<b>105,835,564</b>	<b>125,828,055</b>	<b>59,892,072</b>	<b>-</b>	<b>648,266,921</b>
Валюта 1-ой группы			55,874,310	17,788,968	17,684,751	29,971,180	53,739,514			175,058,723
Валюта 2-ой группы			4,544,360	1,481,023	422,328	801,888	654,163			7,903,762
Крупные обязательства				85,565,986	156,704	659,437	57,554,617			143,936,744
По плавающей процентной ставке										-
ставке			147,156,527	129,061,916	45,849,416	105,725,157	125,828,055	59,892,072		613,513,143
Беспроцентные			8,081,612	14,641,092	11,920,667	110,407				34,753,778
<b>Чистый разрыв ликвидности</b>	<b>15,360,622</b>	<b>42,353,992</b>	<b>(56,069,184)</b>	<b>(67,033,063)</b>	<b>(19,058,581)</b>	<b>(53,983,554)</b>	<b>62,073,096</b>	<b>127,873,975</b>	<b>2,047,464</b>	<b>53,564,767</b>
Валюта 1-ой группы	3,388,841	3,029,387	(4,893,726)	48,542,149	(11,161,592)	(2,566,142)	17,477,290	-	508,008	54,324,215
Валюта 2-ой группы	189,277	474,892	1,126,767	(1,355,132)	(417,037)	462,251	(644,580)	-	-	(163,562)
По плавающей процентной ставке	-	-	-	-	-	-	-	-	-	-
ставке	15,343,083	42,330,317	(143,990,142)	(66,639,542)	(12,978,267)	(53,907,370)	62,073,096	127,873,975	508,008	(29,386,842)
Накопительный разрыв ликвидности	15,360,622	57,714,614	1,645,430	(65,387,633)	(84,446,214)	(138,429,768)	(76,356,672)	51,517,303	53,564,767	648,266,921

30.09.23

Статья	Неработающие		До погашения осталось						Бессрочные	Итого
	просроченные	срочные	до востребования	до 3 месяцев	3-6 месяцев	6-12 месяцев	1-5 лет	свыше 5 лет		
<b>Активы</b>										
наличные денежные средства в цо			57,038,910						1,870,000	58,908,910
Требования к банкам и другим финансовым организациям			4,273,493	33,140,631		2,336,796			522,348	40,273,268
Кредиты и авансы клиентам, оцениваемые по амортизационной стоимости	2,583,699	73,963,938		61,930,388	48,654,454	22,463,339	152,374,711	123,042,160		485,012,689
<b>Ценные бумаги</b>			-	6,246,587	6,496,677	4,558,023	68,761,908	125,360,845	51,337	211,475,377
финансовые активы, оцениваемые по справедливой стоимости через прибыль или убыток										-
финансовые активы, оцениваемые по справедливой стоимости через прочий совокупный доход				3,536,741	2,954,079	4,558,023	23,876,423	22,633,950	51,337	57,610,553
Прочие финансовые активы оцениваемые по амортизационной стоимости				2,709,846	3,542,598		44,885,485	102,726,895		153,864,824
проданные по соглашениям репо										-
Прочие активы	23,095	27,432	1,356,907	3,298,605						4,706,039

*Требования по договору											-
<b>ИТОГО</b>	<b>2,606,794</b>	<b>73,991,370</b>	<b>62,669,310</b>	<b>104,616,211</b>	<b>55,151,131</b>	<b>29,358,158</b>	<b>221,136,619</b>	<b>248,403,005</b>	<b>2,443,685</b>	<b>800,376,283</b>	
Валюта 1-ой группы	1,901,743	23,483,227	28,686,928	68,527,506	33,099,477	8,468,369	67,282,494		522,348	231,972,092	
Валюта 2-ой группы	44		2,667,932	1,801,435	11,049	22,099	132,684			4,635,243	
По плавающей процентной ставке											-
По фиксированной процентной ставке	2,583,699	73,963,938	846,457	104,616,211	55,151,131	29,358,158	221,136,619	248,403,005	522,348	736,581,566	
Беспроцентные	23,095	27,432	61,822,853				-	-	1,921,337	63,794,717	
<b>Обязательства</b>											
Обязательства по отношению к банкам и другим финансовым организациям			3,033,391	78,655,159	3,441,772	5,602,280	10,967,765	59,843,205		161,543,572	
Обязательства по отношению к клиентам до востребования	-	-	171,290,133	69,165,638	52,990,731	95,905,395	102,079,535	1,452,561	-	492,883,993	
срочные			171,290,133							171,290,133	
Прочие				69,165,638	52,990,731	95,905,395	102,079,535	1,452,561		321,593,860	
Обязательства по ценным бумагам выпущенным банками							6,915,065			6,915,065	
Прочие обязательства				1,072,244			746,937			1,819,181	
<b>ИТОГО</b>	<b>-</b>	<b>-</b>	<b>174,323,524</b>	<b>148,893,041</b>	<b>56,432,503</b>	<b>101,507,675</b>	<b>120,709,302</b>	<b>61,295,766</b>	<b>-</b>	<b>663,161,811</b>	
Валюта 1-ой группы			10,691,609	16,564,840	15,520,850	94,788,672	49,503,031			187,069,002	
Валюта 2-ой группы			2,121,378	552,478	593,085	1,220,298	164,970			4,652,209	
Крупные обязательства			17,785	68,895,837	225,580	1,544,049	53,745,780			124,429,031	
По плавающей процентной ставке											-
По фиксированной процентной ставке			167,479,956	148,893,041	56,432,503	101,392,536	120,709,302	61,295,766		656,203,104	
Беспроцентные			6,843,568			115,139				6,958,707	
<b>Чистый разрыв ликвидности</b>	<b>2,606,794</b>	<b>73,991,370</b>	<b>(111,654,214)</b>	<b>(44,276,830)</b>	<b>(1,281,372)</b>	<b>(72,149,517)</b>	<b>100,427,317</b>	<b>187,107,239</b>	<b>2,443,685</b>	<b>137,214,472</b>	
Валюта 1-ой группы	1,901,743	23,483,227	17,995,319	51,962,666	17,578,627	(86,320,303)	17,779,463	-	522,348	44,903,090	
Валюта 2-ой группы	44	-	546,554	1,248,957	(582,036)	(1,198,199)	(32,286)	-	-	(16,966)	
По плавающей процентной ставке	-	-	-	-	-	-	-	-	-	-	
По фиксированной процентной ставке	2,583,699	73,963,938	(166,633,499)	(44,276,830)	(1,281,372)	(72,034,378)	100,427,317	187,107,239	522,348	80,378,462	
Накопительный разрыв ликвидности	2,606,794	76,598,164	(35,056,050)	(79,332,880)	(80,614,252)	(152,763,769)	(52,336,452)	134,770,787	137,214,472	(48,913,186)	

**Среднедневной балансовый активы и капитал**

01/01/23-30/09/23

Среднедневной балансовый акт	<b>805,194,623</b>
Среднедневной балансовый кап	<b>123,863,433</b>

**Примечание 42. "Принятый залог"**

	<b>Отчетный период</b>	<b>Предыдущий период</b>
Прочие Ценные бумаги	28,281,132	30,198,177

Ценные украшения, лом золота и драгоценные камни	20,954,433	22,456,744
Недвижимость	444,959,325	442,568,142
Транспорт	16,903,382	16,657,667
Прочие основные средства	43,566,066	44,118,797
Готовая продукция и товары	29,326,434	32,092,320
Денежные средства	20,952,863	21,604,955
Прочий залог	112,917,799	120,339,359
Кредитные гарантии	52,919	252,165
Прочие гарантии	51,561,134	63,370,296
Кредитные поручительства	487,712,913	486,718,590
Прочие поручительства	166,383,425	214,081,340
<b>Всего</b>	<b>1,423,571,825</b>	<b>1,494,458,552</b>

Председатель правления Банка

Геворг Тарумян

Заместитель главного бухгалтера

Кристине Селимлян

Дата утверждения 13.10.23.г.