



Հավելված 5

ՖԻՆԱՆՍԱԿԱՆ ՀԱՇՎԵՏՎՈՒԹՅՈՒՆՆԵՐԻՆ ԿԻՑ ԾԱՆՈԹԱԳՐՈՒԹՅՈՒՆՆԵՐ
(Ձև թիվ 5)

«30» ՄԵՊՏԵՄԵՐԻ 2023թ.

ՀԱՅԲԻԶՆԵՍԲԱՆԿ ՓԲԸ, ՀՀ, ԵՐԵՎԱՆ, ՆԱԼԲԱՆ-ՂՑԱՆ 48

Ծանոթագրություն 1. «Իրավական դաշտ և կորպորատիվ կառավարում»

«Հայրիզմենբանկ» ՓԲԸ-ն (նախկին «Հայինվեստբանկ ՓԲԸ») (այսուհետ՝ Բանկ) հիմնվել է 1991թ.և հանդիսանում է փակ բաժնետիրական ընկերություն՝ գործելով Հայաստանի Հանրապետության (այսուհետ՝ ՀՀ) օրենսդրության շրջանակներում: Բանկը գրանցվել է 10.12.1991 թ. ՀՀ կենտրոնական բանկի (այսուհետ՝ ՀՀ ԿԲ) կողմից N 40 արտոմագրային համարով: Բանկի հիմնական գործունեությունը վարկավորումը և ավանդների ընդունումն է, ՀՀ-ում և արտերկրներ փոխանցումների և փոխարկման գործարքների իրականացումը, ինչպես նաև իրավաբանական և ֆիզիկական անձանց այլ բանկային ծառայությունների մատուցումը:

Բանկի գլխավոր գրասենյակը և թվով 19 մասնաճյուղերը գտնվում են Երևանում , 16 մասնաճյուղերը ՀՀ տարբեր մարզերում :

Բանկի իրավաբանական հասցեն է՝ ք.Երևան, Նալբանդյան 48:

- Բանկը հանդիսանում է
 - Հայաստանի բանկերի միության անդամ
 - Master Card/Europay համաշխարհային վճարային համակարգի լիիրավ անդամ
 - SWIFT համակարգի բաժնետեր
 - VISA International վճարային համակարգի լիիրավ անդամ
 - Հայաստանի հիպոթեկային շուկայի մասնակիցների միության անդամ
 - ՀՀ տարածքում գործող ArCa պրոցեսինգային ընկերության բաժնետեր
 - Բանկում գործում է սեփական պրոցեսինգային կենտրոն

1. Կորպորատիվ կառավարում.

Բանկի կառավարման մարմիններն են՝

- Բաժնետերերի Ընդհանուր Ժողովը՝ Բանկի կառավարման բարձրագույն մարմինը
- Բանկի Խորհուրդը
- Բանկի Վարչությունը և Բանկի Վարչության նախագահը

ա) Խորհրդի կազմը.
Խորհրդի նախագահ – Ալֆրեդ Մոէլլի
Խորհրդի անդամներ – Տիգրան Միրզոյան
Արամ Դևադրյան
Արիել Սերջիո Դավիդովիչ
Ջերարդ Էդվին Հոֆման-Կորսանո
Սվլենթ Պատրիկ Ջոզեֆ
Քրիստոֆ Մաուխլե

բ) վարչության կազմը.
Վարչության նախագահ - Գևորգ Թատումյան
Վարչության անդամներ՝
Ազանատ Խակոյ - Կորպորատիվ կենտրոնի տնօրեն
Տիգրան Բոստանջյան -Կորպորատիվ բիզնեսի կառավարման ղեկարտամենտի տնօրեն /վարչության անդամ
Գրիգոր Պետրոսյան - Ռիսկերի կառավարման և հսկողության ղեկարտամենտի տնօրեն-վարչության անդամ

Ռուբեն Մեղրնյան-Ֆինանսական տնօրեն-վարչության անդամ

զ) Ոչամակայից մասնակիցների ամուսնից/անվամուսնից,
ԷՄ ԷՖ ԷՄ Վզոբալ Ինվեստ ՍՊԸ – 75 %
Բնակարան երիտասարդներին ՎՎԿ ՓԲԸ – 25 %

ը) ղեկավարների վարձատրության քաղաքականությունը,

Բանկի ղեկավարության վարձատրությունը կատարվում է համաձայն կնքված աշխատանքային պայմանագրի և Բանկի Խորհրդի կողմից հաստատված հաստիքացուցակի :

Ծանոթագրություն 2. «Հաշվապահական հաշվառման քաղաքականությունը»

2.1 Ֆինանսական հաշվետվությունների պատրաստումը

Բանկի ֆինանսական հաշվետվությունները կազմելիս կիրառվել են Միջազգային Ֆինանսական ստանդարտների, հաշվապահական հաշվառումը կարգավորող այլ իրավական ակտերի, Բանկի Խորհրդի կողմից հաստատված Հաշվապահական հաշվառման քաղաքականության պահանջները:

2.2 Անբնիստություն

Բանկի ֆինանսական հաշվետվությունները պատրաստվել են Բանկի գործունեության անընդհատության հիման վրա, որը ենթադրում է, որ Բանկի ակտիվները պետք է իրացվեն և պարտավորությունները մարվեն Բանկի գործունեության ընթացքում:

2.3 Համադրելիություն

Անբրաժխտության դեպքում համադրելի թվերը ճշգրտվել են՝ ընթացիկ ժամանակաշրջանի հետ համադրելիության ապահովման նպատակով:

2.4 Եկամուտների և ծախսերի ճանաչում

2.4.1 Տոկոսային եկամուտներ և ծախսեր
Տոկոսային եկամուտը և տոկոսային ծախսերը համապարփակ ֆինանսական արդյունքների մասին հաշվետվությունում ճանաչվում են

2.4.2 Կտմիսիում և այլ եկամուտներ և ծախսեր
Վարկերի տրամադրման համար գարծվող վճարները համապատասխան ծախսերի հետ միասին հետաձգվում են՝ ճշգրտելով տվյալ վարկի արդյունավետ տոկոսադրույքը: Վարձավճարները, այլ եկամուտները և ծախսերը ճանաչվում են հաշվեգրման սկզբունքով ծառայության մատուցման ընթացքում:

2.5 Արտարժույթային գործառնություններ

Արտարժույթով կատարված գործարքները վերահաշվարկվում են գործառնական արժույթով՝ գործարքի օրվա փոխարժեքով: Արտարժույթով արտահայտված դրամային ակտիվները և պարտավորությունները փոխարկվում են գործառնական արժույթով կիրառելով հաշվապահական հաշվեկշռի ամսաքվի դրությամբ գործող փոխարժեքը:

Յուրաքանչյուր գործառնության պայմանագրով նախատեսված փոխարժեքի և տվյալ գործառնության օրվա գործող փոխարժեքի տարբերությունից առաջացած օգուտը կամ վնասը հաշվառվում է համափարպակ ֆինանսական արդյունքների մասին հաշվետվության գուտ առևտրային եկամուտ հոդվածի արտարժույթի առք ու վաճառքից գուտ եկամուտ տողում:

Բանկի կողմից ֆինանսական հաշվետվությունների պատրաստման նպատակով օգտագործվել են հետևյալ փոխարժեքները

	2023թ սեպտեմբերի 30	2022թ դեկտեմբերի 31
ՀՀ դրամ/1 ԱՄՆ դոլար	393.4	393.57
ՀՀ դրամ/1 Եվրո	417.4	420.06

2.6 Կամխիկ և կամխիկին հավասարեցված միջոցներ

Գրանական միջոցներ և դրանց համարժեքները բաղկացած են կանխիկ դրամական միջոցներից, բոքսակից բանկերի ցպահանջ միջոցներից, ՀՀ ԿԲ-ում պահվող միջոցներից (բացառությամբ ԱրՔա վճարային համակարգով իրականացվող փոխհաշվարկների համար դեպոզիտային գումարների), որոնք կարող են փոխարկվել կանխիկ կարճ ժամանակամիջոցում և չեն ենթարկվում արժեքի փոփոխման զգալի ռիսկի ։

2.7 Պահանջներ այլ բանկերի նկատմամբ

Իր բնականոն գործունեության ընթացքում Բանկն օգտագործում է այլ բանկերում տարբեր ժամանակաշրջանների համար բացված ընթացիկ և ավանդային հաշիվներ։

2.8 Արժեթղթեր

Իրական արժեքով՝ այլ համապարփակ ֆինանսական արդյունքի միջոցով չափվող ֆինանսական ակտիվները սկզբնական ճանաչման ժամանակ հաշվառվում են սկզբնական արժեքով և հետագայում վերաչափվում են իրական արժեքով։ Իրական արժեքով վերագնահատման ժամանակ վերագնահատման արդյունքը արտացոլվում է սեփական կապիտալում։

2.9 Հանախորդներին տրված ամորտիզացված արժեքով հաշվառվող վարկեր և փոխառություններ

Հանախորդներին տրված ամորտիզացված արժեքով հաշվառվող վարկեր և փոխառություններ ֆիրմավճիվճարում վճարումներով ֆինանսական ակտիվներ են, որոնք ստեղծվում են Բանկի կողմից ուղղակիորեն պարտապահին դրամ տրամադրելու միջոցով՝ առանց պարտքը վաճառելու մտադրության։ Ֆիրմավճիվճարում ժամկետներով տրամադրված վարկերը սկզբնապես ճանաչվում են իրական արժեքով՝ գումարած գործարքից ծախսումները։ Այնուհետև վարկերն ու փոխառությունները չափվում են ամորտիզացված արժեքով՝ կիրառելով արդյունավետ տոկոսադրույքի մեթոդը։ Հանախորդներին տրված ամորտիզացված արժեքով հաշվառվող վարկեր և փոխառությունների գումարները նվազեցնում են դրանց գծով արժեզրկումից պահուստների գումարներով։

2.10 Վարձակալություն

Գործառնական վարձակալության շրջանակներում վարձավճարները ճանաչվում են որպես ծախս ֆինանսական արդյունքների մասին հաշվետվությունում համաձայն ՄՖՀՍ 16-ի։

2.11 Հմարավոր կորուստների պահուստ

Յուրաքանչյուր հաշվապահական հաշվեկշռի ամսաթվով Բանկն իրականացնում է արժեզրկման գնահատում ֆինանսական ակտիվների կամ ֆինանսական ակտիվների խմբի համար։

2.12 Ոչ նյութական ակտիվներ

Ոչ նյութական ակտիվները բաղկացած են համակարգչային ծրագրից, արտոնագրերից և այլն։ Առանձին ձեռք բերված ոչ նյութական ակտիվները սկզբնապես ճանաչվում են ինքնարժեքով։ Նախնական ճանաչումից հետո ոչ նյութական ակտիվները հաշվառվում են ինքնարժեքով՝ նվազեցնելով կուտակված ամորտիզացիան կամ արժեզրկումից կորուստները։ Ոչ նյութական ակտիվների օգտակար ծառայությունների ժամկետները կարող են լինել որոշակի կամ անորոշ։ Որոշակի ժամկետ ունեցող ոչ նյութական ակտիվներն ամորտիզացվում են գծային հիմունքով օգտակար ծառայության՝ 15 տարվա ընթացքում։Անորոշ օգտակար ծառայությունների ժամկետներ ունեցող ոչ նյութական ակտիվները չեն ամորտիզացվում, սակայն յուրաքանչյուր տարի գնահատվում են արժեզրկման առումով։

2.13 Հիմնական միջոցներ

Հիմնական միջոցները ներկայացված են սկզբնական արժեքի և կուտակված մաշվածության տարբերությամբ։

Մաշվածությունը հաշվարկվում է գծային մեթոդով ակտիվի օգտակար ծառայության ժամկետի ընթացքում, կիրառելով հետևյալ տարեկան դրույթաչափերը՝

	Օգտակար ծառայության ժամկետ
	(տարիներ)
Շենքեր, շինություններ	30
Համակարգիչներ և կապի միջոցներ	3
Տրանսպորտային միջոցներ	8
Ավտոմատ գանձման մեքենաներ	10
Այլ հիմնական միջոցներ	8
Գույք և գրասենյակային սարքավորումներ	8

Վարձակալված հիմնական միջոցների վրա ուղղված կապիտալ բնույթի ծախսումները կապիտալացվում և ամորտիզացվում են գծային հիմունքով վարձակալական պայմանագրի գործողության մնացորդային ժամկետի ընթացքում։

Հիմնական միջոցների վերանորոգման և պահպանման հետ կապված ծախսումները ֆինանսական արդյունքի մասին հաշվետվությունում ճանաչվում են որպես ծախս՝ դրանց կատարման պահին։

2.14 Ֆինանսական գործիքներ

Բանկը ֆինանսական գործիքների չափումը, ճանաչումը, օգտագործումը և հաշվառումը կատարում է ՀՀ օրենսդրությամբ սահմանված կարգով, ինչպես նաև բանկի կողմից ընդունված կարգերով, որոշումներով, հրամաններով և ակտերով:

2.15 Հաշվապահական հաշվեկշռի ամսաթվից հետո տեղի ունեցող դեպքեր

2.15.1 Եթե առօրյա հաշվապահական կազմակերպության կողմից հայտնաբերված էական սխալը արդյունք է:

2.15.2 Եթե բանկի տարեկան ֆինանսական հաշվետվությունները սահմանված կարգով հրապարակելուց հետո առաջանում կամ հայտնաբերվում են էական սխալներ, ապա նման դեպքերում ճշգրտումներ չեն կատարվում և համարվում է, որ նման տեղեկատվության վերաներկայացումն անիրագործելի է:

2.16 Հարևում

Շահույթի գծով հաշվետու տարվա շահութահարկը բաղկացած է ընթացիկ և հետաձգված հարկերից: Ընթացիկ հարկը տարվա համար հարկվող եկամտից վճարվելիք հարկն է՝ հաշվապահական հաշվեկշռի ամսաթվին գործող հարկային դրույքով, ինչպես նաև նախորդ տարիների համար վճարված հարկերի ճշտումները: Հետաձգված հարկերը հաշվարկվում են հաշվի առնելով բոլոր ժամանակային տարբերությունները, որոնք առաջանում են ֆինանսական հաշվետվություններում ճանաչված ակտիվների և պարտավորությունների հաշվեկշռային գումարների և հարկային նպատակներով հաշվարկվող գումարների միջև:

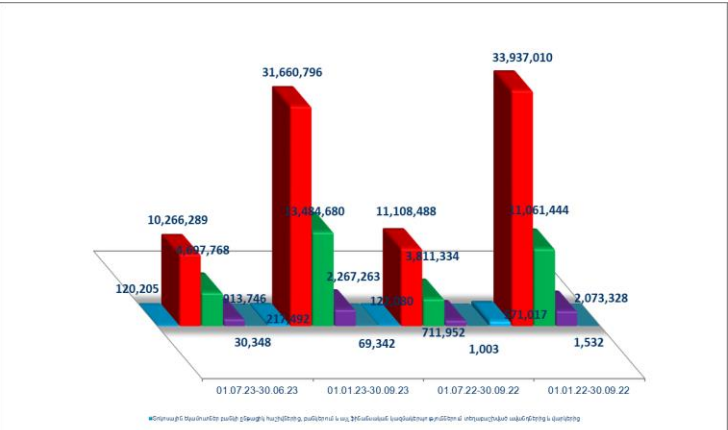
Բանկը իր գործունեության ընթացքում վճարում է նաև այլ հարկեր: Այդ հարկերը ներառված են համապարփակ ֆինանսական արդյունքների մասին հաշվետվության այլ ծախսերում:

2.17 Չափման և ներկայացման արժույթ

Հայաստանի Հանրապետության ազգային արժույթը ՀՀ դրամն է: Սույն ֆինանսական հաշվետվությունների նպատակների համար դրանք հանդիսանում է նաև ներկայացման արժույթ: Միջամեյսյալ ֆինանսական հաշվետվությունները ներկայացված են ՀՀ դրամով՝ հազարների ճշտությամբ:

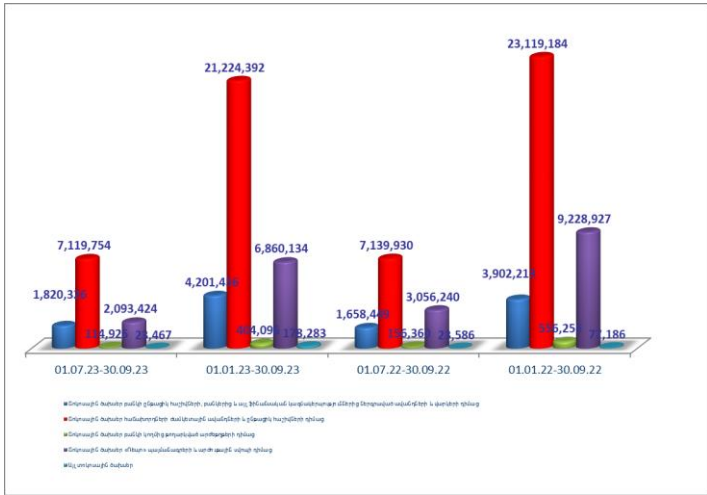
Շանթագրություն 3. «Զուտ տոկոսային և մմանատիպ եկամուտներ»

Տոկոսային և մմանատիպ եկամուտներ	01.07.23-30.06.23	01.01.23-30.09.23	01.07.22-30.09.22	01.01.22-30.09.22
Տոկոսային եկամուտներ բանկի ընթացիկ հաշիվներից, բանկերում և այլ ֆինանսական կազմակերպություններում տեղաբաշխված ավանդներից և վարկերից	120,205	217,492	122,080	571,017
Տոկոսային եկամուտ հաճախորդներին տրված վարկերից և փոխառություններից	10,266,289	31,660,796	11,108,488	33,937,010
Տոկոսային եկամուտ պարտքային արժեթղթերից	4,697,768	13,484,680	3,811,334	11,061,444
Տոկոսային եկամուտ «Ռեպո» պայմանագրերից և արժույթային ավտոյից	913,746	2,267,263	711,952	2,073,328
Այլ տոկոսային եկամուտ	30,348	69,342	1,003	1,532
Ընդամենը	16,028,356	47,699,573	15,754,857	47,644,331



- Տնտեսային հանձնարումները տված զանգվածը և տեսակարար հիմնը
- Տնտեսային հանձնարումները ամբողջությամբ
- Տնտեսային մեծածախ առևտրի և ստեղծարարության արտադրանքի արժեքը
- Այլ տնտեսային ծախսեր

Տնտեսային և մնամատիկ ծախսեր	01.07.23-30.09.23	01.01.23-30.09.23	01.07.22-30.09.22	01.01.22-30.09.22
Տնտեսային ծախսեր քանակի ընթացիկ հաշիվների, քանակներից և այլ ֆինանսական կազմակերպություններից ներգրավված ավանդների և վարկերի դիմաց	1,820,326	4,201,456	1,658,449	3,902,213
Տնտեսային ծախսեր հանախորդների ժամկետային ավանդների և ընթացիկ հաշիվների դիմաց	7,119,754	21,224,392	7,139,930	23,119,184
Տնտեսային ծախսեր քանակի կողմից բողոքարկված արժեքը և դիմաց	114,925	404,096	156,360	556,255
Տնտեսային ծախսեր «Ռ-Եպո» պայմանագրերի և արժույթային ակտիվի դիմաց	2,093,424	6,860,134	3,056,240	9,228,927
Այլ տնտեսային ծախսեր	23,467	178,283	23,586	77,186
Ընդամենը	11,171,896	32,868,361	12,034,565	36,883,765
Ձուտ տոկոսային և մնամատիկ եկամուտ	4,856,460	14,831,212	3,720,292	10,760,566



Մանրագրություն 4. «Նոմիսիոն և այլ վճարների տեսքով եկամուտներ և ծախսեր»

Նոմիսիոն և այլ վճարների տեսքով եկամուտներ	01.07.23-30.09.23	01.01.23-30.09.23	01.07.22-30.09.22	01.01.22-30.09.22
Կրամատկության գործառնություններից	100,529	285,053	145,185	373,330
Տնտեսային մեծածախ առևտրի և ստեղծարարության արտադրանքի արժեքից	76,085	219,919	70,365	242,465
Երաշխիքներից, հոմաքարերից, ակտիվի հիմնով գործառնություններից, հավատարմագրային կառավարման գործառնություններից	108,924	503,160	95,902	322,761

Արտարժույթով և արժեթղթերով գործառնություններից				
Վճարային բարտերի սպասարկումից	470,815	1,303,145	333,862	846,671
Այլ կոմիսիոն վճարներ	254,139	802,411	332,232	715,375
Ընդամենը	1,010,492	3,113,688	977,546	2,500,602

Կոմիսիոն և այլ վճարների տեսքով ծախսեր	01.07.23-30.09.23	01.01.23-30.09.23	01.07.22-30.09.22	01.01.22-30.09.22
Թղթակցային և այլ հաշիվների դիմաց կոմիսիոն վճարներ/ հաշվարկային գործառն.	23,175	78,900	18,768	68,016
Վճարային բարտերով գործառնությունների գծով վճարներ/դրամարկային գործառն.	111,343	256,589	62,196	215,626
Երաշխիքների, հոծարագրերով, ակրեդիտիվներով գործառնությունների, հավատարմագրային կառավարման գործառնությունների գծով վճարներ				
Արտարժույթով և արժեթղթերով				
Այլ կոմիսիոն վճարներ	3,083	10,275	3,959	20,616
Ընդամենը	137,601	345,764	84,923	304,258

Ստացված գուտ կոմիսիոն և այլ վճարներ	872,891	2,767,924	892,623	2,196,344
--	----------------	------------------	----------------	------------------

Շանրոքագրություն 5. «Զուտ եկամուտ առևտրային գործառնություններից»

Շանույթ վճարով վերաչափվող իրական արժեքով պահվող ներդրումներից	01.07.23-30.09.23	01.01.23-30.09.23	01.07.22-30.09.22	01.01.22-30.09.22
Առևտրային նպատակներով պահվող ներդրումների առը ու վաճառքից գուտ եկամուտ, այդ թվում՝				
- բաժնետոմսերից	-	-	-	-
- պարտքային արժեթղթերից	-	-	-	-
- ածանցյալներից	-	-	-	71,145
Առևտրային նպատակներով պահվող ներդրումների իրական արժեքի փոփոխությունից գուտ եկամուտ	-	11,186	-	-1,654,515
Ընդամենը	0	11,186	0	-1,583,370

Վաճառքի համար մատչելի ներդրումներից	01.07.23-30.09.23	01.01.23-30.09.23	01.07.22-30.09.22	01.01.22-30.09.22
Վաճառքի համար մատչելի ներդրումների առը ու վաճառքից գուտ եկամուտ, այդ թվում՝				
- բաժնետոմսերից	-	-	-	-
- պարտքային արժեթղթերից	6,201	83,861	19,499	40,020
- ածանցյալներից	-	-	-	-
Վաճառքի համար մատչելի ներդրումների իրական արժեքի փոփոխությունից գուտ եկամուտ	239,318	433,602	-116,016	-139,820
Ընդամենը	245,519	517,463	-96,517	-99,800

Արտարժույթային գործառնություններից	01.07.23-30.09.23	01.01.23-30.09.23	01.07.22-30.09.22	01.01.22-30.09.22
Արտարժույթի առը ու վաճառքից ստացված գուտ եկամուտ	638,837	1,964,152	1,207,138	8,095,518
Արտարժույթի վերագնահատումից ստացված գուտ եկամուտ	67,491	-393,686	-2,798,702	-22,934,352
Ընդամենը	706,328	1,570,466	-1,591,564	-14,838,834

Թամկարծիք մետաղների բանկային ստանդարտացված ձուլակտորներից և հուշադրամներից	01.07.23-30.09.23	01.01.23-30.09.23	01.07.22-30.09.22	01.01.22-30.09.22
---	--------------------------	--------------------------	--------------------------	--------------------------

Թանկարժեք մետաղների բանկային ստանդարտացված ձուլակտորների և հուշադրամների առ ու վաճառքից ստացված գուտ		49	23	(110)
Թանկարժեք մետաղների բանկային ստանդարտացված ձուլակտորների և հուշադրամների վերագնահատումից ստացված	27	371	-1,264	-2,524
Ընդամենը	27	420	-1,241	-2,634
Ջուտ նկատու առևտրային	951,874	2,099,535	-1,689,322	-16,524,638

Մանրագրություն 6. «Այլ գործառնական նկատու»

Այլ գործառնական նկատու	01.07.23-30.09.23	01.01.23-30.09.23	01.07.22-30.09.22	01.01.22-30.09.22
Նկատուներ ստացված տույժերից և տուգանքներից	404,135	1,643,066	808,332	2,902,236
Ֆակտորինգից ստացված նկատուներ	15	29	-	-
Հիմնական միջոցների և ոչ նյութական ակտիվների օտարումից ստացված գուտ նկատուներ	110,721	439,829	2,239	94,115
Հիմնական միջոցների և ոչ նյութական ակտիվների վերագնահատումից և արժեզրկման հակադարձումից գուտ նկատուներ				
Այլ նկատուներ	77,252	248,752	17,934,517	56,676,479
Ընդամենը	592,123	2,331,676	18,745,088	59,672,830

Մանրագրություն 7. «Ակտիվների հնարավոր կորուստների պահասի նկատարված գուտ մասնաճանաչումներ»

Քանկերի նկատմամբ պահանջների գծով	Մանրագրություն 14	01.07.23-30.09.23	01.01.23-30.09.23	01.07.22-30.09.22	01.01.22-30.09.22
Սկզբնական մնացորդ		159,046	109,105	96,039	41,440
Պահուստին կատարված մասհանումներ		423,568	704,974	165,329	503,360
Պահուստին կատարված մասհանումների վերադարձ		-317,084	-548,549	-136,400	-419,832
Պահուստին կատարված գուտ մասհանումներ		106,484	156,425	28,929	83,528
Նախկինում հետաշվեկշիռ դուրս գրված		-	-	-	-
Պահուստի օգտագործում		-	-	-	-
Վերջնական մնացորդ		265,530	265,530	124,968	124,968

Ֆինանսական կազմակերպությունների նկատմամբ պահանջների գծով	Մանրագրություն 14	01.07.23-30.09.23	01.01.23-30.09.23	01.07.22-30.09.22	01.01.22-30.09.22
Սկզբնական մնացորդ		29,396	31,000	128,139	132,062
Պահուստին կատարված մասհանումներ		42,922	145,180	3,917	33,374
Պահուստին կատարված մասհանումների վերադարձ		-44,866	-148,728	-1,758	-35,138
Պահուստին կատարված գուտ մասհանումներ		-1,944	-3,548	2,159	-1,764
Նախկինում հետաշվեկշիռ դուրս գրված		-	-	-	-
Պահուստի օգտագործում		-	-	-	-
Վերջնական մնացորդ		27,452	27,452	130,298	130,298

Համախառնումների տրված վարկերի, փոխատվությունների գծով	01.07.23-30.09.23	01.01.23-30.09.23	01.07.22-30.09.22	01.01.22-30.09.22

Սկզբնական մնացորդ		68,299,381	66,373,385	44,848,351	32,647,278
Պահուստին կատարված մասհանումներ		17,269,096	45,783,990	21,529,074	56,787,617
Պահուստին կատարված մասհանումների վերադարձ		-15,075,618	-39,796,568	-3,235,623	-10,759,253
Պահուստին կատարված գուտ մասհանումներ		2,193,478	5,987,422	18,293,451	46,028,364
Նախկինում հետհաշվեկշիռ դուրս գրված գումարների վերադարձ		1,248,188	21,679,433	2,927,254	9,209,247
Պահուստի օգտագործում		-557,688	-22,856,881	-6,341,969	-28,157,802
Վերջնական մնացորդ		71,183,359	71,183,359	59,727,087	59,727,087

Շամբրագրություն 16

Ներդրումների գծով		01.07.23-30.09.23	01.01.23-30.09.23	01.07.22-30.09.22	01.01.22-30.09.22
Սկզբնական մնացորդ		98,616	88,379	67,514	-
Պահուստին կատարված մասհանումներ		1,828	15,556	20,304	88,969
Պահուստին կատարված մասհանումների վերադարձ		(2,444)	(5,935)	-	(1,151)
Պահուստին կատարված գուտ մասհանումներ		-616	9,621	20,304	87,818
Նախկինում հետհաշվեկշիռ դուրս գրված		-	-	-	-
Պահուստի օգտագործում		-	-	-	-
Վերջնական մնացորդ		98,000	98,000	87,818	87,818

Շամբրագրություն 18

Այլ ակտիվների գծով		01.07.23-30.09.23	01.01.23-30.09.23	01.07.22-30.09.22	01.01.22-30.09.22
Սկզբնական մնացորդ		112,424	59,685	114,319	58,738
Պահուստին կատարված մասհանումներ		625,391	2,083,214	199,905	888,107
Պահուստին կատարված մասհանումների վերադարձ		-611,201	-778,258	-137,108	-438,243
Պահուստին կատարված գուտ մասհանումներ		14,190	1,304,956	62,797	449,864
Նախկինում հետհաշվեկշիռ դուրս գրված գումարների վերադարձ		35,806	79,390	5,029	33,569
Պահուստի օգտագործում		-122,694	-1,404,305	-117,185	-477,211
Վերջնական մնացորդ		39,726	39,726	64,960	64,960

Շամբրագրություն 18

Վարկային ռիսկ պարունակող հետհաշվեկշռային հոդվածների գծով		01.07.23-30.09.23	01.01.23-30.09.23	01.07.22-30.09.22	01.01.22-30.09.22
Սկզբնական մնացորդ		1,285,727	1,370,710	953,266	995,843
Պահուստին կատարված մասհանումներ		1,072,342	2,636,565	431,874	1,268,762
Պահուստին կատարված մասհանումների վերադարձ		-388,314	-2,037,520	-257,594	-1,137,059
Պահուստին կատարված գուտ մասհանումներ		684,028	599,045	174,280	131,703
Վերջնական մնացորդ		1,969,755	1,969,755	1,127,546	1,127,546

Շամբրագրություն 34

Ընդամենը գուտ մասհանումներ պահուստներին		2,995,620	8,053,921	18,581,920	46,779,513
---	--	-----------	-----------	------------	------------

Շամբրագրություն 8. «Ընդհանուր վարչական ծախսեր»				
Ընդհանուր վարչական ծախսեր	01.07.23-30.09.23	01.01.23-30.09.23	01.07.22-30.09.22	01.01.22-30.09.22
Ծախսեր հաշվարկված աշխատավարձի և դրան հավասարեցված այլ վճարումների գծով*	1,868,912	5,439,561	1,365,429	4,184,784
Ծախսեր սոցիալական ապահովագրության պետական հիմնադրամին հատկացումների գծով	-	-	-	-
Վերապատրաստման և ուսուցման գծով ծախսեր	14,821	26,048	2,400	4,120

Գործուղման ծախսեր	11,811	39,334	7,449	21,304
Գործառնական վարձակալության գծով ծախսեր	22,667	65,106	20,659	62,646
Ապահովագրության ծախսեր	38,884	91,050	20,892	73,739
Բանկի սարքավորումների սպասարկման և պահպանման գծով ծախսեր	35,961	83,542	36,340	88,834
Բանկի շենքերի տնտեսական պահպանության և անվտանգության գծով ծախսեր	83,602	273,896	89,222	269,612
Առդիտային և խորհրդատվական	32,794	101,028	35,940	72,200
Կապի և հաղորդակցման միջոցների գծով ծախսեր	87,411	237,003	68,454	167,646
Տրանսպորտային ծախսեր	16,547	58,938	21,472	68,699
Ծախսեր հարկերի (բացառությամբ շահութահարկի), տուրքերի և այլ պարտադիր	47,670	259,999	91,222	270,929
Գրասենյակային և կազմակերպչական ծախսեր	15,443	59,306	23,909	64,765
Վարկերի տրամադրման և վերադարձման գծով	6,634	18,058	7,422	19,840
Այլ վարչական ծախսեր	221,320	641,568	112,462	291,282
Ընդամենը	2,504,477	7,394,437	1,903,272	5,660,400

2023թ սեպտեմբերի 30-ի դրությամբ բանկի աշխատակիցների թվաքանակը **1045-6 է**:
Սեկ աշխատողին բաժին ընկնող միջին ամսական աշխատավարձի չափը՝ **313** հազ.դրամ:

Ծանոթագրություն 9. «Այլ գործառնական ծախսեր»

Այլ գործառնական ծախսեր	01.07.23-30.09.23	01.01.23-30.09.23	01.07.22-30.09.22	01.01.22-30.09.22
Վճարված տուգանքներ և տույժեր	34,510	37,757	-	16,876
Գովազդային և ներկայացուցչական ծախսեր	29,067	98,089	36,423	122,305
Ֆակտորինգի գծով ծախսեր				
Հիմնական միջոցների և ոչ նյութական ակտիվների ամորտիզացիոն ծախսեր	480,246	1,468,444	383,971	1,160,914
Կորուստներ նյութական ակտիվների արժեզրկումից				
Ավանդների երաշխավորման հիմանդրամիմ հատկացումներ	203,476	604,734	207,460	717,745
Այլ ծախսեր	483,092	3,261,101	400,506	1,061,785
Ընդամենը	1,230,391	5,470,125	1,028,360	3,079,625

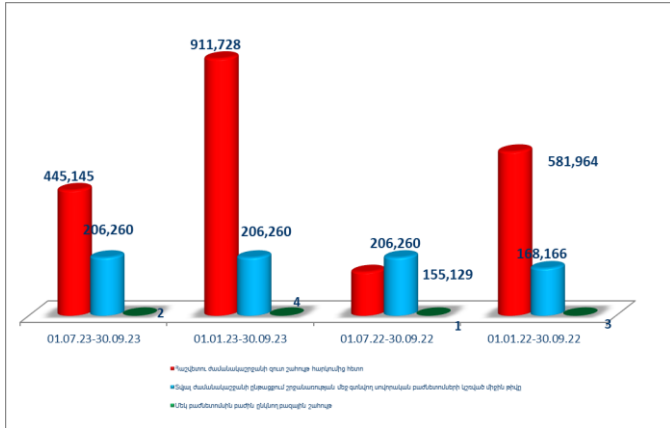
Ծանոթագրություն 11. «Շահութահարկի գծով ծախս (փոխհատուցում)»

Շահութահարկի գծով ծախս	01.07.23-30.09.23	01.01.23-30.09.23	01.07.22-30.09.22	01.01.22-30.09.22
Ընթացիկ հարկի գծով ծախս/-հավաքարձու մ	-	-	-	3,600
Տվյալ ժամանակաշրջանում ճանաչված՝ նախորդ ժամանակաշրջանների ընթացիկ հարկի ճշգրտումները	-	-	-	-
Հետսովված հարկի գծով ծախս	-97,715	-200,136	-	-
Ընդամենը	-97,715	-200,136	0	3,600

Ծանոթագրություն 12. «Սեկ բաժնետոմսին բաժին ընկնող բազային շահույթ»

Սեկ բաժնետոմսին բաժին ընկնող բազային շահույթ	01.07.23-30.09.23	01.01.23-30.09.23	01.07.22-30.09.22	01.01.22-30.09.22

Հաշվետու ժամանակաշրջանի գուտ շահույթ հարկումից հետո	445,145	911,728	155,129	581,964
Տվյալ հաշվետու ժամանակաշրջանի համար հաշվարկված շահարժամներ արտոնյալ բաժնետոմսերի գծով	()	()	()	()
Մոփորա-կան բաժնետոմսերի սեփականատերերին վերագրվող տվյալ ժամանակաշրջանի գուտ շահույթ/ վնաս	-	-	-	-
Տվյալ ժամանակաշրջանի ընթացքում շրջանառության մեջ գտնվող տվյալ կան բաժնետոմսերի կշռված միջին քիվը	206,260	206,260	206,260	168,166
Մեկ բաժնետոմսին բաժին ընկնող բազային շահույթ	2	4	1	3
Մեկ բաժնետոմսին բաժին ընկնող նուրսացված				



Մանրագրություն. Այլ համապարփակ նկատույթներ

Այլ համապարփակ նկատույթներ	01.07.23-30.09.23	01.01.23-30.09.23	01.07.22-30.09.22	01.01.22-30.09.22
Փոխարժեքային տարբերություններ արտերկրյա գործառնությունների վերահաշվարկից	-	-	-	-
Իրական արժեքով այլ համապարփակ ֆինանսական արդյունքի միջոցով չափվող ֆինանսական ակտիվներ վերագնահատումներ	878,909	3,223,360	-492,160	-1,836,347
Գրանցված հոսքերի հեջավորում	-	-	-	-
Հիմնական միջոցների վերագնահատումներից	-	-	-	-
Հետսովորված հարկի գծով ծախս	-	-	-	-
Ընդամենը	878,909	3,223,360	-492,160	-1,836,347

Մանրագրություն 13. «Կանխիկ դրամական միջոցներ, դրանց համարժեքներ և մնացորդներ ՀՀ կենտրոնական բանկում»

Կանխիկ դրամական միջոցներ, դրանց համարժեքներ և մնացորդներ ՀՀ կենտրոնական բանկում	Հաշվետու ժամանակաշրջան	Սախարդ ժամանակաշրջան
Կանխիկ դրամական միջոցներ	4,881,012	5,427,721
Գրանցված միջոցների այլ տեղաբաշխումներ	2,509,835	3,432,719
Թղթակցային հաշիվներ ՀՀ ԿԲ-ում*	49,648,063	77,838,856
Ընդամենը	57,038,910	86,699,296

Ավանդային հաշիվներ ՀՀ ԿԲ-ում	-	-
Դեպոզիտային միջոցներ ՀՀ ԿԲ-ում**	1,870,000	1,487,500
Հաշվառված տոկոսներ	-	-
Կամխիկ դրամական միջոցներ և մնացորդներ ՀՀ ԿԲ-ում	58,908,910	88,186,796
Թանկածիր մետաղների ստանդարտացված ձույակտրոններ	6,066	12,577
Այլ բանկերում տեղաբաշխված միջոցներ (ժամոր. 14)	31,150,677	12,830,682
Ընդամենը դրամական միջոցներ և դրանց համարժեքներ	61,029,953	95,081,816

Թղթակցային հաշիվները ՀՀ ԿԲ-ում ներառում են ՀՀ բանկային օրենսդրության համաձայն բանկի ներքաղված միջոցների դիմաց հաշվարկված պարտադիր պահուստավորման ենթակա միջոցները, այլ:

** ՀՀ ԿԲ-ում դեպոզիտային գումարը իրենից ներկայացնում է ԱրՔա վճարային համակարգով իրականացվող փոխհաշվարկների երաշխիքային ավանդ:

Ծանոթագրություն 14. «Պահանջներ և այլ ֆինանսական կազմակերպությունների նկատմամբ»

Ընթացիկ հաշիվներ	Հաշվետու ժամանակաշրջան	Նախորդ ժամանակաշրջան
ՀՀ բանկերում	107	16
ԲԻԲ-(Բասա3) և քարձր վարկամիչ ունեցող բանկերում	105,847	438,911
ԲԻԲ-(Բասա3)-ից ցածր վարկամիչ ունեցող և վարկամիչ չունեցող բանկերում	3,879,023	7,931,016
Հաշվեգրված տոկոսներ	-	-
Ընդամենը	3,984,977	8,369,943

Միջրանկային վարկեր և ավանդներ, այլ		
ՀՀ ԿԲ-ում՝		
- վարկեր և ավանդներ	-	-
- ֆակտորինգ	-	-
- ֆինանսական լիզինգ	-	-
- ռեպո (ռեսգնման) պաժամագրեր	-	-
- սվոպ	-	-
- այլ	-	-
ՀՀ բանկերում՝	26,511,451	4,389,491
- վարկեր և ավանդներ	9,890,302	2,361,420
- ֆակտորինգ	-	-
- ֆինանսական լիզինգ	-	-
- ռեպո (ռեսգնման) պաժամագրեր	16,621,149	2,025,253
- սվոպ	-	2,818
- ակրեդիտիվներ և բանկային երաշխիքներ	-	-
- այլ	-	-
ԲԻԲ-(Բասա3) և քարձր վարկամիչ ունեցող բանկերում՝	0	0
- վարկեր և ավանդներ	-	-
- ֆակտորինգ	-	-
- ֆինանսական լիզինգ	-	-
- ռեպո (ռեսգնման) պաժամագրեր	-	-
- սվոպ	-	-
- ակրեդիտիվներ և բանկային երաշխիքներ	-	-
- այլ	-	-

ԲԲԲ-(Բաս3)-ից ցածր վարկանիշ ունեցող և վարկանիշ չունեցող քանկերում	903,252	172,284
- վարկեր և ավանդներ	804,000	0
- ֆակտորինգ	-	-
- ֆինանսական լիզինգ	-	-
- ռեպո (հետգնման) պաշտանագրեր	-	-
- սվոպ	-	-
- ակտիվիտիվներ և բանկային եռաշխիքներ	-	-
- ալյ	99,252	172,284
Հաշվեցրված տոկոսներ	16,527	8,069
Ընդամենը	31,416,207	12,939,787
Բանկերի նկատմամբ պահանջների գծով հնարավոր կորուստների պահուստ (ծանոթ. 7)	-265,530	-109,105
Ձուտ պահանջներ քանկերի նկատմամբ	31,150,677	12,830,682

Ֆինանսական կազմակերպություններում վարկեր և ավանդներ, այլ պահանջներ		
ՀՀ ֆինանսական կազմակերպություններում	8,052,165	6,525,994
- վարկեր և ավանդներ	0	1,680,239
- ֆակտորինգ	-	-
- ֆինանսական լիզինգ	-	-
- ռեպո (հետգնման) պաշտանագրեր	8,052,165	4,845,755
- սվոպ	-	-
- ակտիվիտիվներ և բանկային եռաշխիքներ	-	-
- ալյ	-	-
ԲԲԲ-(Բաս3) և քարձր վարկանիշ ունեցող ֆինանսական կազմակերպություններում		
- վարկեր և ավանդներ	-	-
- ֆակտորինգ	-	-
- ֆինանսական լիզինգ	-	-
- ռեպո (հետգնման) պաշտանագրեր	-	-
- սվոպ	-	-
- ակտիվիտիվներ և բանկային եռաշխիքներ	-	-
- ալյ	-	-
ԲԲԲ-(Բաս3)-ից ցածր վարկանիշ ունեցող և վարկանիշ չունեցող ֆինանսական կազմակերպություններում	1,071,805	1,308,405
- վարկեր և ավանդներ	-	-
- ֆակտորինգ	-	-
- ֆինանսական լիզինգ	-	-
- ռեպո (հետգնման) պաշտանագրեր	-	-
- սվոպ	-	-
- ակտիվիտիվներ և բանկային եռաշխիքներ	-	-
- ալյ	1,071,805	1,308,405
Հաշվեցրված տոկոսներ	26,073	8,892
Ընդամենը	9,150,043	7,843,291
Ֆինանսական կազմակերպությունների նկատմամբ պահանջների գծով հնարավոր կորուստների պահուստ (ծանոթ. 7)	-27,452	-31,000
Ձուտ պահանջներ ֆինանսական կազմակերպությունների նկատմամբ	9,122,591	7,812,291
Ձուտ պահանջներ քանկերի և ֆինանսական կազմակերպությունների նկատմամբ	40,273,268	20,642,973

Ծանոթագրություն 15. «Շահույթ վնասով վերաչափվող իրական արժեքով հաշվառվող ֆինանսական ակտիվներ»

Պետական արժեթղթեր	Հաշվետու ժամանակաշրջան	Նախորդ ժամանակաշրջան
ՀՀ պետական արժեթղթեր, այդ թվում՝		
- գանձապետական պարտատոմսեր	0	0

- կենտրոնական բանկի պարտատոմսեր		
- այլ		
ԲԲԲ- (Քաս3) և քարճր վարկանիշ ունեցող երկնրի պետական արժեթղթեր, այլ թվում		
- զանճապետական պարտատոմսեր	-	-
- կենտրոնական բանկի պարտատոմսեր	-	-
- այլ	-	-
ԲԲԲ- (Քաս3) -ից ցածր վարկանիշ ունեցող և վարկանիշ չունեցող երկնրի պետական արժեթղթեր		
- զանճապետական պարտատոմսեր	-	-
- կենտրոնական բանկի պարտատոմսեր	-	-
- այլ	-	-
Ընդամենը պետական արժեթղթեր	0	0

ՀՀ ոչ պետական արժեթղթեր	Հաղվետու ժամանակաշրջան	Նախորդ ժամանակաշրջան/
Ա-/Ա3/ և քարճր վարկանիշ ունեցող թողարկողի		
- երկարաճամկետ պարտրային գործիքներ	-	-
- կարճաճամկետ պարտրային գործիքներ	-	-
- ավանդային հավատագրեր	-	-
- կապիտալի գործիքներ	-	-
- այլ	-	-
Հայաստանի Հանրապետության կենտրոնական		
- երկարաճամկետ պարտրային գործիքներ	-	-
- կարճաճամկետ պարտրային գործիքներ	-	-
- ավանդային հավատագրեր	-	-
- կապիտալի գործիքներ	-	-
- այլ	-	-
ԲԲԲ+/Քաս1/ և ցածր վարկանիշ ունեցող, այլ		
- երկարաճամկետ պարտրային գործիքներ	-	-
- կարճաճամկետ պարտրային գործիքներ	-	-
- ավանդային հավատագրեր	-	-
- կապիտալի գործիքներ	-	-
- այլ	-	-
Ընդամենը ՀՀ ոչ պետական առևտրային նպատակով պահվող արժեթղթեր	0	0

Այլ երկրների ոչ պետական արժեթղթեր	Հաղվետու ժամանակաշրջան	Նախորդ ժամանակաշրջան/
Ա-/Ա3/ և քարճր վարկանիշ ունեցող թողարկողի		
- երկարաճամկետ պարտրային գործիքներ	-	-
- կարճաճամկետ պարտրային գործիքներ	-	-
- ավանդային հավատագրեր	-	-
- կապիտալի գործիքներ	-	-
- այլ	-	-
ԲԲԲ+/Քաս1/ և ցածր վարկանիշ ունեցող, այլ		
- երկարաճամկետ պարտրային գործիքներ	-	-
- կարճաճամկետ պարտրային գործիքներ	-	-
- ավանդային հավատագրեր	-	-
- կապիտալի գործիքներ	-	-
- այլ	-	-
Ընդամենը այլ երկրների ոչ պետական առևտրային նպատակով պահվող արժեթղթեր	0	0

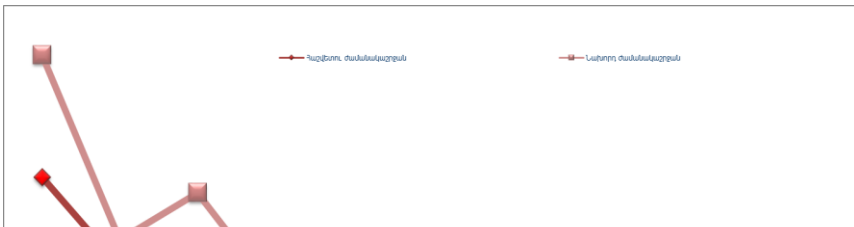
Ընդամենը Շահույթ վնասով վերաչափվող իրական արժեքով հաշվառվող ֆինանսական	0	0
--	---	---

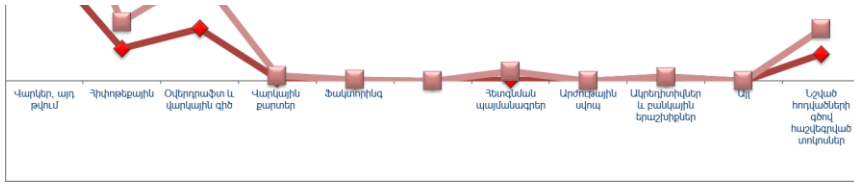
Առևտրային նպատակով պահվող այլ ֆինանսական ակտիվներ	Հաշվետու ժամանակաշրջան	Նախորդ ժամանակաշրջան/
Վարկեր, ֆակտորինգ, դերիվատրական պարտքեր		
- Ա-/ԱՅ/ և քարձր վարկանիչ ունեցող	-	-
- ԲԲԲ+/Բաս 1/ և ցածր վարկանիչ ունեցող, այլ վարկանիչ ունեցող և վարկանիչ չունեցող վարկառուների	-	-
- Հիվորեն	-	-
- Սպառողական վարկեր	-	-
- այլ	-	-
Ածանցյալ գործիքներ	0	
- ֆյուչերս	-	-
- Ֆորվարդ	-	-
- օպիոն	-	-
- ավոպ	-	-
- այլ	-	-
Ընդամենը		

Ընդամենը Շահույթ վնասով վերաչափվող իրական արժեքով հաշվառվող ֆինանսական ակտիվներ	0	0
---	---	---

Շանթթագրություն 16. «Հանախորհրդերին տրված ամորտիզացված արժեքով հաշվառվող վարկեր և փոխառություններ»

Տրված վարկեր և այլ փոխառություններ	Հաշվետու ժամանակաշրջան	Նախորդ ժամանակաշրջան
Վարկեր, այդ թվում՝	323,932,765	324,102,351
- ՀՀ կառավարությանը		
- տեղական ինքնակառավարման մարմիններին	85,799,669	70,576,647
- Ինվեստիցիային		
Օվերդրաֆոտ և վարկային ցիծ	139,258,463	142,843,430
Վարկային քարտեր	6,429,894	7,918,912
Ֆակտորինգ	1,678,957	2,007,459
Հետգնման պայմանագրեր	3,392,987	22,070,853
Արժույթային ավոպ	0	0
Արժեթիտիվներ և քանկային նրաշխիքներ	10533481	0
Այլ		
Նշված հոդվածների գծով հաշվեզրված առկամներ	70,969,501	67,039,175
Ընդամենը վարկեր	556,196,048	565,982,180
Հանախորհրդերին տրված ամորտիզացված արժեքով հաշվառվող վարկեր և փոխառություններ (Շանթթ. 7)	-71,183,359	-66,373,385
Ընդամենը գուտ վարկեր	485,012,689	499,608,795





Հաշվետու ժամանակաշրջանի վերջի դրությամբ Հանախորդներին տրված ամորտիզացված արժեքով հաշվառվող աշխատող և շաշխատող վարկեր և փոխառությունների կառուցվածքը.

Հանախորդներին տրված ամորտիզացված արժեքով հաշվառվող աշխատող և շաշխատող վարկեր և փոխառությունների կառուցվածքը	Հաշվետու ժամանակաշրջան	Նախորդ ժամանակաշրջան
Աշխատող վարկեր և փոխառություններ գումար քանակ	415,147,553	444,959,793
Գաշխատող վարկեր և փոխառություններ, այդ թվում՝	82,417	89,104
- ժամկետանց գումար քանակ	141,048,495	121,022,387
	7604	8925
- ժամկետանց գումար քանակ	17,489,024	46,837,576
	5058	4045
Ընդամենը վարկեր գումար քանակ	556,196,048	565,982,180
	90,021	98,029
Հանախորդներին տրված ամորտիզացված արժեքով հաշվառվող վարկեր և փոխառություններ (ժամուր. 7)	-71,183,359	-66,373,385
Ընդամենը զուտ վարկեր	485,012,689	499,608,795

Հանախորդներին տրված ամորտիզացված արժեքով հաշվառվող վարկեր և փոխառությունների վերլուծությունն ըստ հաճախորդների հետևյալ ախպերի.

Հանախորդներին տրված ամորտիզացված արժեքով հաշվառվող վարկեր և փոխառությունների վերլուծությունն ըստ հաճախորդների	Հաշվետու ժամանակաշրջան	Նախորդ ժամանակաշրջան
Պետական ձեռնարկություններ	2,210,340	2,428,392
Մասնավոր ձեռնարկություններ, այդ թվում՝	325,912,117	350,389,923
- խոշոր ձեռնարկություններ	160,545,405	182,776,072
- փոքր և միջին ձեռնարկություններ	165,366,712	167,613,851
Ֆիզիկական անձր, այդ թվում՝	155,470,378	143,951,969
- սպառողական վարկեր	62,287,247	58,295,519
- հիվանդանոցային վարկեր	85,799,669	70,576,647
- վարկային քարտեր	6,427,821	11,070,374
Ամհատ ձեռնարկատերեր	1,634,156	2,172,721
Հաշվեզրկված տուրքեր	70,969,057	67,039,175
Ընդամենը վարկեր և փոխառություններ	556,196,048	565,982,180
Հանախորդներին տրված ամորտիզացված արժեքով հաշվառվող վարկեր և փոխառություններ	-71,183,359	-66,373,385

Ընդամենը ամորտիզացված արժեքով հաշվառվող գույք վարկեր և փոխառություններ	485,012,689	499,608,795
---	--------------------	--------------------

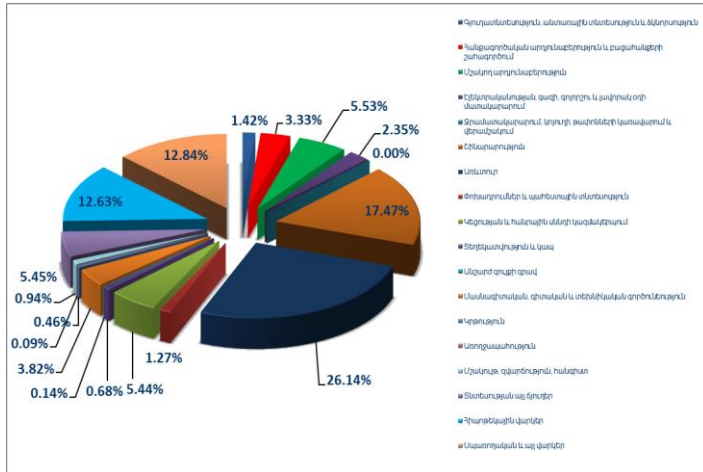
- ա) խոշոր վարկառուներին և նրանց հետ փոխկապակցված անձանց տրամադրված վարկերի ընդհանուր գումարը 31.12.2022թ – 177.310.989 հազ.դրամ, 30.09.2023թ – 162.069.553 հազ.դրամ
 բ) տեսակարար կշիռը ընդհանուր վարկային պորտֆելում 31.12.2022թ -31.33 %, 30.09.2023թ -29.14 %
 գ) տոկոսային հարաբերակցությունը կապիտալի նկատմամբ 31.12.2022թ – 152.66 %, 30.09.2023թ – 139.69 % :

Վարկային պորտֆելի վերլուծությունը ըստ վարկատուների ջանակի.	Հաշվետու ժամանակաշրջան	Նախորդ ժամանակաշրջան
Պետական ձեռնարկություններ	5	4
Մասնավոր ձեռնարկություններ	297	352
Ֆիզիկական անձիք	66,605	71,906
Անհատ ձեռնարկատերեր	536	591
Ընդամենը	67,443	72,853

Վարկային պորտֆելի (առանց հաշվի առնելու հնարավոր կորուստների պահեստի գումարը) վերլուծությունը ըստ վարկավորման ոլորտների.

31.12.22

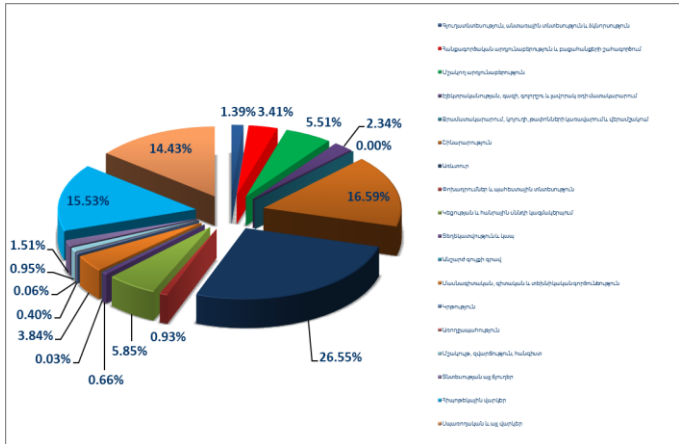
Հանախորդներին տրված ամորտիզացված արժեքով հաշվառվող վարկեր և փոխառությունների վերլուծությունը ըստ վարկավորման ոլորտների	Գումար	Տոկոսային հարաբերությունը
1. Գյուղատնտեսություն, անտառային տնտեսություն և ձկնորսություն	8,041,563	1.42
2. Հանրագործական արդյունաբերություն և բացահանքերի շահագործում	18,846,127	3.33
3. Մշակող արդյունաբերություն	31,302,363	5.53
4. Էլեկտրականության, գազի, գոլորշու և լավորակ օդի մատակարարում	13,305,795	2.35
5. Ջրամատակարարում, կոյուղի, բափոցների կառավարում և վերանշակում	3,014	0.00
6. Շինարարություն	98,855,547	17.47
7. Առևտուր	147,963,674	26.14
8. Փոխադրումներ և պահեստային տնտեսություն	7,171,836	1.27
9. Կեցության և հանրային սննդի կազմակերպում	30,797,166	5.44
10. Տեղեկատվություն և կապ	3,859,915	0.68
11.Անշարժ գույքի գրավ	771,916	0.14
12. Մասնագիտական, գիտական և տեխնիկական գործունեություն	21,616,615	3.82
13.Կրթություն	2,604,056	0.46
14. Առողջապահություն	516,482	0.09
15.Մշակույթ, զվարճություն, հանգիստ	5,334,100	0.94
16. Տնտեսության այլ ճյուղեր	30,843,570	5.45
17. Հիպոթեկային վարկեր	71,485,459	12.63



18. Սպառողական և այլ վարկեր	72,662,982	12.84
Ընդամենը	565,982,180	100

30.09.23

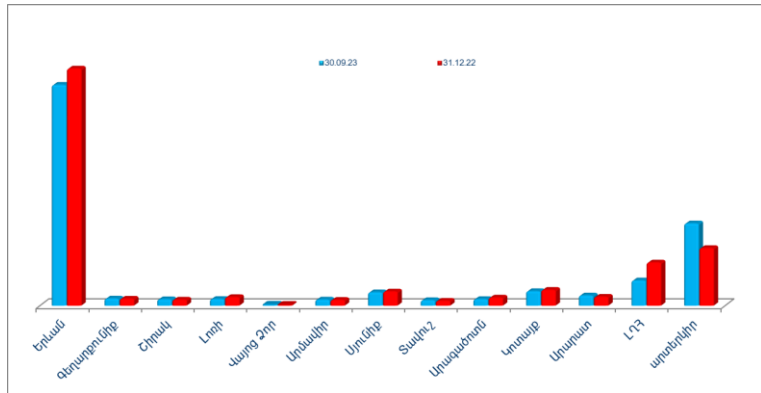
Հաճախորդներին տրված ամորտիզացված արժեքով հաշվառվող վարկեր և փոխառությունների վերլուծությունն ըստ վարկավորման որոշումների	Գումար	Տոկոսային հարաբերությունը
1. Գյուղատնտեսություն, անտառային տնտեսություն և ձկնորսություն	7,739,623	1.39
2. Հանրագործական արդյունաբերություն և բազահանրերի շահագործում	18,979,524	3.41
3. Մշակող արդյունաբերություն	30,659,429	5.51
4. Էլեկտրականության, գազի, գոլորշու և լավորակ օդի մատակարարում	13,018,781	2.34
5. Ջրամատակարարում, կոյտղի, բափոնների կառավարում և վերանշակում	1,646	0.00
6. Շինարարություն	92,284,662	16.59
7. Առևտուր	147,671,692	26.55
8. Փոխադրումներ և պահեստային տնտեսություն	5,193,569	0.93
9. Կեղծության և հանրային սննդի կազմակերպում	32,560,149	5.85
10. Տեղեկատվություն և կապ	3,650,972	0.66
11. Անշարժ գույքի գրավ	153,554	0.03
12. Մասնագիտական, գիտական և տեխնիկական գործունեություն	21,368,135	3.84
13. Կրթություն	2,226,632	0.40
14. Առողջապահություն	359,305	0.06
15. Մշակույթ, զվարճություն, հանգիստ	5,266,518	0.95
16. Տնտեսության այլ ճյուղեր	8,410,767	1.51
17. Հիպոթեկային վարկեր	86,392,135	15.53
18. Սպառողական և այլ վարկեր	80,258,955	14.43
Ընդամենը	556,196,048	100



Համախորհրդի ռեզիլիենտության առումով վարկային պորտֆելի վերլուծությունը ունի հետևյալ տեսքը.

Համախորհրդի ռեզիլիենտության առումով վարկային պորտֆելի վերլուծությունը	Հաշվետու ժամանակաշրջան	Տեղադրված հարաբերությունը	Նախորդ ժամանակաշրջան	Տեղադրված հարաբերությունը
ՀՀ ռեզիլիենտներ	396,963,007	81.85	430,803,915	86.23
Ոչ ռեզիլիենտներ	88,049,682	18.15	68,804,880	13.77
Ընդամենը	485,012,689	100	499,608,795	100

ՍԱՐՁ	30.09.23		31.12.22	
	քանակ	գումար	քանակ	գումար
Երևան	35969	263,601,336	38061	283,037,027
Գեղարքունիք	9136	8,517,484	10348	8,361,468
Շիրակ	9287	7,657,316	9690	7,254,032
Լոռի	6099	7,963,848	6955	10,217,238
Վայոց ձոր	190	1,689,112	205	1,445,568
Արմավիր	3393	7,308,130	3447	6,923,251
Սյունիք	3929	15,990,196	4169	16,918,434
Տավուշ	1814	6,619,522	1991	5,893,677
Արագածոտն	4878	7,838,884	6083	9,693,383
Կոտայք	4912	17,309,310	5387	18,907,687
Արարատ	6858	12,233,198	7014	10,631,329
ԼՂՀ	3501	30,066,520	4629	51,520,821
արտերկիր	55	98,217,833	50	68,804,880
ԸՆԴԱՄԵՆԸ	90,021	485,012,689	98,029	499,608,795



Մանրագրություն 17. «Իրական արժեքով այլ համապարփակ ֆինանսական արդյունքի միջոցով չափվող ֆինանսական ակտիվներ»

Պետական արժեքիքեր	Հաշվետու ժամանակաշրջան	Նախորդ ժամանակաշրջան

ՀՀ պետական պարտատոմսեր	56,967,194	42,607,565
- գանձապետական պարտատոմսեր	56,967,194	42,607,565
- կենտրոնական բանկի պարտատոմսեր	-	-
- մտրիակ	-	-
ԹԹԲ-/Բաա3/ և քարձր վարկանիշ ունեցող երկնների պետական արժեթղթեր		
- գանձապետական պարտատոմսեր	-	-
- կենտրոնական բանկի պարտատոմսեր	-	-
- այլ	-	-
ԹԹԲ+/Բա1/ և ցածր վարկանիշ ունեցող, վարկանիշ չունեցող երկնների պետական արժեթղթեր		
- գանձապետական պարտատոմսեր	-	-
- կենտրոնական բանկի պարտատոմսեր	-	-
- այլ	-	-
Հնարավոր կորուստների պահուստ մուրհակների	0	0
Ընդամենը պետական արժեթղթեր	56,967,194	42,607,565

ՀՀ ոչ պետական արժեթղթեր	Հաշվետու ժամանակաշրջան	Նախորդ ժամանակաշրջան
Ա-/Ա3/ և քարձր վարկանիշ ունեցող թողարկողի		
- երկարաժամկետ պարտրալին գործիքներ	-	-
- կարճաժամկետ պարտրալին գործիքներ	-	-
- ավանդալին հավատագրեր	-	-
- կապիտալի գործիքներ	-	-
- այլ	-	-
Հայաստանի Հանրապետության կենտրոնական բանկի կողմից «Գ-» և քարձր վարկանիշ ստացած թողարկողի		
- երկարաժամկետ պարտրալին գործիքներ	-	-
- կարճաժամկետ պարտրալին գործիքներ	-	-
- ավանդալին հավատագրեր	-	-
- կապիտալի գործիքներ	-	-
- այլ	-	-
ԹԹԲ+/Բաա1/ և ցածր վարկանիշ ունեցող, այլ վարկանիշ ունեցող և վարկանիշ չունեցող թողարկողի		
- երկարաժամկետ պարտրալին գործիքներ	592,022	602,726
- կարճաժամկետ պարտրալին գործիքներ	-	-
- ավանդալին հավատագրեր	-	-
- կապիտալի գործիքներ	-	-
- այլ	-	-
Ընդամենը ՀՀ ոչ պետական արժեթղթեր	592,022	602,726

Այլ երկրների ոչ պետական արժեթղթեր	Հաշվետու ժամանակաշրջան	Նախորդ ժամանակաշրջան
Ա-/Ա3/ և քարձր վարկանիշ ունեցող թողարկողի		
- երկարաժամկետ պարտրալին գործիքներ	-	-
- կարճաժամկետ պարտրալին գործիքներ	-	-
- ավանդալին հավատագրեր	-	-
- կապիտալի գործիքներ	-	-
- այլ	-	-
ԹԹԲ+/Բաա1/ և ցածր վարկանիշ ունեցող, այլ վարկանիշ ունեցող և վարկանիշ չունեցող թողարկողի		
- երկարաժամկետ պարտրալին գործիքներ	-	-
- կարճաժամկետ պարտրալին գործիքներ	-	-
- ավանդալին հավատագրեր	-	-
- կապիտալի գործիքներ	-	-
- այլ	-	-
Ընդամենը այլ երկրների ոչ պետական արժեթղթեր		

Ընդամենը Իրական արժեքով՝ այլ համապարփակ ֆինանսական արդյունքի միջոցով չափվող ֆինանսական ակտիվներ	57,559,216	43,210,291
---	------------	------------

Իրական արժեքով՝ այլ համապարփակ ֆինանսական արդյունքի միջոցով չափվող այլ ֆինանսական ակտիվներ		
վարկեր, ֆակտորինգ, դեբիտորական պարտքեր	-	-
- Ա-/ԱՅ/ և բարձր վարկանիշ ունեցող	-	-
-ԲԲԲ-/(հաա 1/ և ցածր վարկանիշ ունեցող, այլ վարկանիշ ունեցող և վարկանիշ չունեցող	-	-
- Հիփոթեկ	-	-
- Սպառողական վարկեր	-	-
- Այլ	-	-
Ընդամենը	0	0

Ընդամենը Իրական արժեքով՝ այլ համապարփակ ֆինանսական արդյունքի միջոցով չափվող ֆինանսական ակտիվներ	57,559,216	43,210,291
---	------------	------------

այլ առևտրային գաղափարներ

Հաշվետու ժամանակաշրջան

Աճճի ամվանումը	Հիմնական գործունեությունը	Գրանցման երկիրը	Ներդրման ամսաթիվը	Ներդրումը (հազ. դրամ)	Բաժնեմասը
1. Արմենիան Քարդ ՓԲԸ	վճարահաշվարկային ծառայություններ	ՀՀ	20.10.06		
2.ԱԶԲԱ Քրեդիտ Ռեփորմինգ ՓԲԸ	վճարահաշվարկային ծառայություններ	ՀՀ	22.11.07	12143	2.00
3. ՍՎԻՖՏ	վճարահաշվարկային ծառայություններ	Բելգիա	23.04.12	19845	4.0003
				19349	0.00005
Ընդամենը				51,337	6
այլ անձանց թաժնետիրական կապիտալում իրականացված ներդրումների արժեզրկում (հնարավոր կորուստների պահուստ) (ծանոթ. 7)					0
Ընդամենը				51,337	

Նախորդ ժամանակաշրջան

Աճճի ամվանումը	Հիմնական գործունեությունը	Գրանցման երկիրը	Ներդրման ամսաթիվը	Ներդրումը (հազ. դրամ)	Բաժնեմասը
1. Արմենիան Քարդ ՓԲԸ	վճարահաշվարկային ծառայություններ	ՀՀ	20.10.06		
2.ԱԶԲԱ Քրեդիտ Ռեփորմինգ ՓԲԸ	վճարահաշվարկային ծառայություններ	ՀՀ	22.11.07	12143	2.00
3. ՍՎԻՖՏ	վճարահաշվարկային ծառայություններ	Բելգիա	23.04.12	19845	4.0003
				19968	0.00005
Ընդամենը				51,956	6
այլ անձանց թաժնետիրական կապիտալում իրականացված ներդրումների արժեզրկում (հնարավոր կորուստների պահուստ) (ծանոթ. 7)					0
Ընդամենը				51,956	

	Հաշվետու ժամանակաշրջան	Նախորդ ժամանակաշրջան
Ընդամենը վաճառքի համար մատչելի ֆինանսական ակտիվներ և այլ անձանց բաժնետիրական կապիտալում իրականացված ներդրումները	57,610,553	43,262,247

Ծանոթագրություն 18. «Ամորտիզացված արժեքով հաշվառվող այլ ֆինանսական ակտիվներ»

Փնտհական արժեքներ	Հաշվետու ժամանակաշրջան	Նախորդ ժամանակաշրջան
ՀՀ պետական պարտատոմսեր, այդ թվում՝	151,851,238	125,610,938
- գանձապետական պարտատոմսեր	147,049,519	121,308,107
- կենտրոնական բանկի պարտատոմսեր		
- այլ	4,801,719	4,302,831
ԲԲԲ-/Բաա3/ և քարճր վարկանիշ ունեցող երկների պետական արժեքներ, այդ թվում՝		
- գանձապետական պարտատոմսեր	-	-
- կենտրոնական բանկի պարտատոմսեր	-	-
- այլ	-	-
ԲԲԲ+/Բա1/ և ցածր վարկանիշ ունեցող, ինչպես նաև վարկանիշ չունեցող երկների պետական		
- գանձապետական պարտատոմսեր	-	-
- կենտրոնական բանկի պարտատոմսեր	-	-
- այլ	-	-
Հաշվառված տոկոսներ	2,111,586	959,304
Մինչև մարման ժամկետը պահվող ներդրումների գծով հնարավոր կորուստների պահուստ (ծանոթ. 7)	(98,000)	(88,379)
Ընդամենը պետական արժեքներ	153,864,824	126,481,863

ՀՀ ոչ պետական արժեքներ	ցուցակված	չցուցակված	ցուցակված	չցուցակված
Ա-/Ա3/ և քարճր վարկանիշ ունեցող թողարկողի, այդ թվում՝				
- երկառաժամկետ պարտրալին գործիքներ	-	-	-	-
- կարճաժամկետ պարտրալին գործիքներ	-	-	-	-
- ավանդալին հավատապահներ	-	-	-	-
- այլ	-	-	-	-
Հայաստանի Հանրապետության կենտրոնական բանկի կողմից «Գ-» և քարճր վարկանիշ ստացած թողարկողի, այդ թվում՝				
0	0	0	0	
- երկառաժամկետ պարտրալին գործիքներ	-	-	-	-
- կարճաժամկետ պարտրալին գործիքներ	-	-	-	-
- ավանդալին հավատապահներ	-	-	-	-
- այլ	-	-	-	-
ԲԲԲ+/Բաա1/ և ցածր վարկանիշ ունեցող, այլ վարկանիշ ունեցող և վարկանիշ չունեցող թողարկողի, այդ թվում՝				
- երկառաժամկետ պարտրալին գործիքներ	-	-	-	-
- կարճաժամկետ պարտրալին գործիքներ	-	-	-	-
- ավանդալին հավատապահներ	-	-	-	-
- այլ	-	-	-	-
Հաշվառված տոկոսներ	0	0	0	0
Ընդամենը	0	0	0	0

Այլ երկրների ոչ պետական արժեքեր	ցուցանված	չցուցանված	ցուցանված	չցուցանված
Ա-/Ա3/ և բարձր վարկանիշ ունեցող թողարկողի, այդ թվում՝				
- երկարաժամկետ պարտրային գործիքներ	-	-	-	-
- կարճաժամկետ պարտրային գործիքներ	-	-	-	-
- ավանդային հավաստագրեր	-	-	-	-
- այլ	-	-	-	-
ԲԲԲ+/Բաա1/ և ցածր վարկանիշ ունեցող, այլ վարկանիշ ունեցող և վարկանիշ չունեցող թողարկողի, այդ թվում՝				
- երկարաժամկետ պարտրային գործիքներ	-	-	-	-
- կարճաժամկետ պարտրային գործիքներ	-	-	-	-
- ավանդային հավաստագրեր	-	-	-	-
- այլ	-	-	-	-
Հաշվեզրված տոկոսներ	0	0	0	0
Ընդամենը	-	-	-	-

Ամորտիզացված արժեքով հաշվառվող այլ ֆինանսական ակտիվների արժեքը (հմարավոր կորուստների պահուստ) (ծանոթ. 7)				
--	--	--	--	--

Ձուտ ներդրումներ Ամորտիզացված արժեքով հաշվառվող այլ ֆինանսական ակտիվներում	153,864,824	126,481,863	0	0
---	--------------------	--------------------	----------	----------

Վաճառքի համար պահվող ոչ ընթացիկ ակտիվներ

	Հաշվետու ժամանակաշրջան	Նախորդ ժամանակաշրջան
Բռնագանձված գրավ	11,574,887	7,593,247

Ծանոթագրություն 20. «Հիմնական միջոցներ և ոչ նյութական ակտիվներ»

Հիմնական միջոցներ

Հոլդինգի անվանումը	Շենքեր	Համակ. և կապի միջոցներ	Փոխադրամիջոցներ	Այլ հիմն. միջոցներ	Հիմն.միջ. գծով կապ. ներդ.	Վարձակ. հիմն.միջ. *	Վարձակ. հիմն.միջ. գծով կապ. ներդ.	Ընդամենը
Սկզբնական արժեք								
Մնացորդ նախորդ ժամանակաշրջանի սկզբում	10,362,099	4,884,567	246,783	3,950,531	7,610	1,123,643	458,679	21,033,912
Ավելացում	-	390,353	9,911	95,744	-	(93,230)	17,762	420,540
Օտարում	-	-	11,459	-	-	-	-	11,459
Դուրս գրում	6,220,475	-	-	-	-	-	-	6,220,475
Վերագնահատում	-	1,151	-	48,293	-	-	30,428	79,872
Վերագնահատումից մնացածուրյան ճշգրտում	2,875,696	-	-	-	-	-	-	2,875,696
Մնացորդ նախորդ ժամանակաշրջանի վերջում	13,706,878	5,273,769	245,235	3,997,982	7,610	1,030,413	446,013	24,707,900
Ավելացում	-	368,896	4,709	121,596	30,513	24,795	35,635	586,144
Օտարում	-	-	-	-	-	-	-	-
Վերագնահատում*	-	-	-	-	-	-	-	-
Դուրս գրում	2,609	-	-	2,248	-	-	89,842	94,699
Վերագնահատումից մնացածուրյան ճշգրտում	-	-	-	-	-	-	-	-
Մնացորդ հաշվետու ժամանակաշրջանի վերջում	13,706,878	5,640,056	249,944	4,117,330	38,123	1,055,208	391,806	25,199,345
Կուտակված մնացածություն								
Մնացորդ նախորդ ժամանակաշրջանի սկզբում	2,610,053	3,588,991	152,536	1,992,010		281,852	76,648	8,702,090

Ավելացում	453,500	312,889	25,393	174,088		97,250	14,681	1,077,801
Օտարում			11,459					11,459
Վերագնահատումից մաշվածության ճշգրտում	2,875,696							2,875,696
Գուրս գրում		714		44,559			6,277	51,550
Մնացորդ նախորդ ժամանակաշրջանի վերջում	187,857	3,901,166	166,470	2,121,539		379,102	85,052	6,841,186
Ավելացում	541,584	253,309	14,582	126,854		20,859	10,970	968,158
Օտարում								-
Վերագնահատումից մաշվածության ճշգրտում								-
Գուրս գրում		1,602		1,669			30,810	34,081
Մնացորդ հաշվետու ժամանակաշրջանի վերջում	729,441	4,152,873	181,052	2,246,724		399,961	65,212	7,775,263
Ձեռք հաշվենշտային արժեք								
հաշվետու ժամանակաշրջանի վերջում	12,977,437	1,487,183	68,892	1,870,606	38,123	655,247	326,594	17,424,082
նախորդ հաշվետու ժամանակաշրջանի վերջում	13,519,021	1,372,603	78,765	1,876,443	7,610	651,311	360,961	17,866,714

Ոչ նյութական ակտիվներ

	Համակարգային ծրագրեր	Լիցենզիաներ և վստահագրեր	Հեղինակային իրավունքներ	Այլ ոչ նյութական ակտիվներ	Ոչ նյութական ակտիվ գծով կապ. ներդ.	Ընդամենը
Սկզբնական արժեք						
Մնացորդ նախորդ ժամանակաշրջանի սկզբում	288,377	3,265,230	-	157,641	92,166	3,803,414
Ավելացում	14,372	210,649		17,302	20,332	262,655
Օտարում		-				-
Վերագնահատում						-
Արժեզրկում						-
Գուրս գրում	27,653	50,611		7,189		85,453
Մնացորդ նախորդ ժամանակաշրջանի վերջում	275,096	3,425,268	-	167,754	112,498	3,980,616
Ավելացում	(8,712)	263,245		62,072	244,446	561,051
Օտարում		-				-
Վերագնահատում*						-
Արժեզրկում						-
Գուրս գրում		21,851				21,851
Մնացորդ հաշվետու ժամանակաշրջանի վերջում	266,384	3,666,662	-	229,826	356,944	4,519,816
Կուտակված մաշվածություն						
Մնացորդ նախորդ ժամանակաշրջանի սկզբում	157,066	1,636,288		79,054	-	1,872,408
Ավելացում	20,615	441,617		12,690		474,922
Օտարում	-	-		-		-
Գուրս գրում	27,653	50,611		7,189		85,453
Արժեզրկում	-	-		-		-
Մնացորդ նախորդ ժամանակաշրջանի վերջում	150,028	2,027,294		84,555	-	2,261,877
Ավելացում	15,523	382,560		11,793		409,876
Օտարում	-	-		-		-
Գուրս գրում		21,851				21,851
Արժեզրկում	-	-		-		-
Մնացորդ հաշվետու ժամանակաշրջանի վերջում	165,551	2,388,003		96,348	-	2,649,902
Ձեռք հաշվենշտային արժեք						
Հաշվետու ժամանակաշրջանի վերջում	100,833	1,278,659		133,478	356,944	1,869,914
Նախորդ հաշվետու ժամանակաշրջանի վերջում	125,068	1,397,974	-	83,199	112,498	1,718,739

Ծանոթագրություն 21. «Հետաձգված հարկային ակտիվներ»

Հետաձգված հարկային ակտիվների շարժ	Հաշվետու ժամանակաշրջան	Նախորդ ժամանակաշրջան
Մնացորդը ժամանակաշրջանի սկզբում	0	442,330
Ավելացում	-	-
Նվազում	-	442,330
Մնացորդը ժամանակաշրջանի վերջում	-	-

Ծանոթագրություն 22. «Այլ ակտիվներ»

Բանկային գործառնությունների գծով ստացվելիք գումարներ	Հաշվետու ժամանակաշրջան	Նախորդ ժամանակաշրջան
Ստացվելիք շահարժիմներ	-	-
Հավատարմագրային կառավարման գործառնությունների գծով ստացվելիք գումարներ	-	-
Այլ գործառնություններից ստացվելիք գումարներ	383,343	966,699
Ընդամենը	383,343	966,699
Բանկային գործառնությունների գծով հնարավոր կորուստների պահուստ (ծանոթ. 7)	-7,443	-16,714
«Բանկային գործառնությունների գծով ստացվելիք գուտ գումարներ	375,900	949,985

Գեբիտորական պարտքեր և կանխավճարներ	Նախորդ ժամանակաշրջան	Նախորդ ժամանակաշրջան
Գեբիտորական պարտքեր բյուջեի գծով		3
Գեբիտորական պարտքեր մատակարարների գծով		
Կանխավճարներ աշխատակիցներին	5,231	2,735
Կանխավճարներ մատակարարներին	673,622	608,890
Կանխավճարներ և գերավճարներ բյուջեի և պարտադիր սոցիալական ապահովագրության վճարների գծով	784,156	774,123
Այլ ցեբիտորական պարտքեր և կանխավճարներ	88,334	1,332,821
Ընդամենը	1,551,343	2,718,572
Այլ ակտիվների գծով հնարավոր կորուստների պահուստ (ծանոթ. 7)	-18,284	-20,714
Ընդամենը	1,533,059	2,697,858
Այլ ակտիվներ		
Պահեստ	189,651	201,953
Ապագա ժամանակաշրջանի ծախսեր	50,230	61,576
Այլ ակտիվներ	2,571,198	2,164,138
Այլ ակտիվների գծով հնարավոր կորուստների պահուստ (ծանոթ. 7)	-13,999	-22,257
Ընդամենը	2,797,080	2,405,410
Ընդամենը այլ ակտիվներ	4,706,039	6,053,253

Ծանոթագրություն 23. «Պարտավորություններ քանկերի և այլ ֆինանսական կազմակերպությունների նկատմամբ»

Ընթացիկ հաշիվներ	Հաշվետու	Նախորդ ժամանակաշրջան
ՀՀ քանկերի	2,514	923
BBB-(Baa3) և քարձր վարկանիշ ունեցող բանկերի	-	-
BBB-(Baa3)-ից ցածր վարկանիշ ունեցող և վարկանիշ ունեցող բանկերի	855	2,217
Հաշվեզրված տոկոսներ	-	-
Ընդամենը	3,369	3,140
Միջբանկային վարկեր և ավանդներ, այլ		
ՀՀ Կենտրոնական բանկ		
- վարկեր *	55,731,931	58,194,402
- ռեպո (հետգնման) պալմանագրեր	67,999,970	84,999,953
- սվոպ	-	-
- այլ	-	-
ՀՀ քանկեր		
- վարկեր և ավանդներ	-	-
- ֆինանսական լիզինգ	-	-
- ռեպո (հետգնման) պալմանագրեր	8,969,688	-
- սվոպ	-	58,178
- այլ	414	620,182
BBB-(Baa3) և քարձր վարկանիշ ունեցող բանկեր		

- վարկեր և ավանդներ		
- ֆինանսական ռիսկեր		
- ռեպո (հետգնման) պաշտանագրեր		
- սվոպ	-	-
- այլ		
BBB-(Baa3)-ից ցածր վարկամիչ ռոնցող և վարկամիչ չունեցող բանկեր		
- վարկեր և ավանդներ	6,687,799	7,477,832
- ֆինանսական ռիսկեր		
- ռեպո (հետգնման) պաշտանագրեր		
- սվոպ	-	-
- այլ	1,230,785	1,174,235
Հաշվեդրված տոկոսներ	707,648	743,065
Ընդամենը	141,328,235	153,267,847
Ֆինանսական կազմակերպություններ		
- ընթացիկ հաշիվներ	2,992,109	5,378,345
- վարկեր և ավանդներ	17,009,048	15,806,468
- ռեպո (հետգնման) պաշտանագրեր		
- սվոպ		
- այլ	29,723	18,308
Հաշվեդրված տոկոսներ	181,088	120,029
Ընդամենը	20,211,968	21,323,150
Ընդամենը պարտավորություններ բանկերի և ֆինանսական կազմակերպությունների	161,543,572	174,594,137

30.09.2023թ. դրությամբ ՀՀ կենտրոնական բանկից ստացված վարկերում ներառված են մաս միջազգային ծրագրերով իրականացվող վարկավորման գումարները- 7.901.845 հազ.դրամ և դրանց գծով հաշվեդրված տոկոսների գումարները – 188.228 հազ.դրամ

Ծանոթագրություն 24. «Պարտավորություններ համախորհրդների նկատմամբ»

ՀՀ կառավարության և տեղական ինքնակառավարման մարմինների նկատմամբ	Հաշվետու ժամանակաշրջան	Նախորդ ժամանակաշրջան
Ընթացիկ հաշիվներ	206,523	155,848
Ժամկետային ավանդներ		
Վարկեր	109,924	82,354
Ռեպո (հետգնման) պայմանագրեր		
Սվոպ		
Այլ	115,141	110,554
Հաշվարկված տոկոսներ	85	150
Ընդամենը	431,673	348,906
ՀՀ ռեզիդենտ իրավաբանական անձանց,		
Ընթացիկ հաշիվներ	67,001,745	68,780,904
Ժամկետային ավանդներ	22,035,431	24,373,599
Ռեպո (հետգնման) պայմանագրեր	-	-
Սվոպ	-	-
Այլ	2,244,733	2,649,268
Հաշվարկված տոկոսներ	1,262,357	630,813
Ընդամենը	92,544,266	96,434,584
Ոչ ռեզիդենտ իրավաբանական անձանց,		
Ընթացիկ հաշիվներ	44,039,885	20,669,142
Ժամկետային ավանդներ	185,047	174,509
Ռեպո (հետգնման) պայմանագրեր		
Սվոպ		
Այլ	10,511	3,447
Հաշվարկված տոկոսներ	4,417	172
Ընդամենը	44,239,860	20,847,270
ՀՀ ռեզիդենտ անհատ ձեռնարկատերերի		
Ընթացիկ հաշիվներ	870,662	852,238

Ժամկետային ավանդներ	11,049	12,429
Ռեպո (հետզմման) պայմանագրեր		
Սվոպ		
Այլ		
Հաշվարկված տոկոսներ	352	5
Ընդամենը	882,063	864,672
Ոչ ռեզիդենտ անհատ ձեռնարկատերերի		
Ընթացիկ հաշիվներ	3,938	759
Ժամկետային ավանդներ		
Ռեպո (հետզմման) պայմանագրեր		
Սվոպ		
Այլ		
Հաշվարկված տոկոսներ		
Ընդամենը	3,938	759
ՀՀ ռեզիդենտ ֆիզիկական անձանց նկատմամբ		
Ընթացիկ հաշիվներ	38,538,023	38,534,785
Ժամկետային ավանդներ	284,258,196	272,479,866
Ռեպո (հետզմման) պայմանագրեր		
Սվոպ		
Այլ	2,888,461	1,962,241
Հաշվարկված տոկոսներ	6,257,005	5,792,709
Ընդամենը	331,941,685	318,769,601
Ոչ ռեզիդենտ ֆիզիկական անձանց նկատմամբ		
Ընթացիկ հաշիվներ	14,213,069	16,255,737
Ժամկետային ավանդներ	8,493,665	9,038,433
Ռեպո (հետզմման) պայմանագրեր		
Սվոպ		
Այլ	-	-
Հաշվարկված տոկոսներ	133,774	231,742
Ընդամենը	22,840,508	25,525,912
Ընդամենը պարտավորություններ հաճախորդների նկատմամբ	492,883,993	462,791,704

Պարտավորությունների ապահովման միջոց հանդիսացող գումարների չափը կազմել է 30.09.2023թ – 20,952.863 հազ.դրամ, 31.12.2022թ- 20,604,955 հազ.դրամ :

2.Կառավարության նկատմամբ ժամկետային պարտավորություններում ներառված են միջազգային ֆինանսական կազմակերպություններից ԳՖԿ ՇԻԳ ծրագրի շրջանակներում ներգրավված գումարներ – 55.992 հազ.դրամ, հաշվարկված տոկոս - 85 հազ.դրամ :

Բանկի ավանդատուների/ժամկետային ավանդներ/ կառուցվածքը ըստ հաճախորդների քանակի հետևյալն է

	Հաշվետու ժամանակաշրջան	Նախորդ ժամանակաշրջան
ՀՀ ռեզիդենտ իրավաբանական անձինք	66	70
Ոչ ռեզիդենտ իրավաբանական անձինք	1	1
ՀՀ ռեզիդենտ ֆիզիկական անձինք	30,415	30,695
Ոչ ռեզիդենտ ֆիզիկական անձինք	261	303
ՀՀ ռեզիդենտ անհատ ձեռնարկատեր	1	2
Ընդամենը	30,744	31,071

Ծանոթագրություն 25. «Բանկի կողմից թողարկված արժեթղթեր»

Բանկի կողմից թողարկված արժեթղթեր	Հաշվետու ժամանակաշրջան	Նախորդ ժամանակաշրջան
Տոկոսային Արժեթղթեր	6,915,065	9,010,976

Ընդամենը	6,915,065	9,010,976

Ծանոթագրություն 26. «Ծահույթ/վնասով վերապահվող իրական արժեքով հաշվառվող պարտավորություն»

Ծահույթ/վնասով վերապահվող իրական արժեքով հաշվառվող պարտավորություն	Հաշվետու ժամանակաշրջան	Նախորդ ժամանակաշրջան
Անտրալայն մատակերելով պահվող ամանցյալ	-	-
Ֆյուչուս	-	-
Ֆորվալստ	-	-
Օպցիոն	-	-
Այլ	-	-
Հնչյալորման ամանցյալ գործիքներ	-	-
Այլ	0	0
Ընդամենը	-	-

Ծանոթագրություն 27. «Վճարվելիք գումարներ»

Վճարվելիք գումարներ	Հաշվետու ժամանակաշրջան	Նախորդ ժամանակաշրջան
Շահաբաժիններ	-	-
Հավատարմագրային կառավարման	-	-
Ավանդների ապահովագրության գծով	203,475	208,606
Այլ	-	-
Ընդամենը	203,475	208,606

Ծանոթագրություն 28. «Հետաձգված հարկային պարտավորություններ»

Հետաձգված հարկային պարտավորությունների շարժ	Հաշվետու ժամանակաշրջան	Նախորդ ժամանակաշրջան
Մնացորդը ժամանակաշրջանի սկզբում	-	-
Ավելացում	1,748,730	1,548,594
Նվազում	794,004	794,004
Մնացորդը ժամանակաշրջանի վերջում	954,726	754,590

Ծանոթագրություն 29. «Այլ պարտավորություններ»

Այլ պարտավորություններ	Հաշվետու ժամանակաշրջան	Նախորդ ժամանակաշրջան
Հաշվարկային պարտավորություններ չեկերով և այլ վճարային փաստաթղթերով	-	-
Հաշվարկային պարտավորություններ ակրեդիտիվների գծով	-	-
Այլ հաշվարկներ գծով	-	-
Կրեդիտորական պարտքեր բյուջեի գծով	-	-
- շահութահարկի գծով	-	-
- ԱԱՀ-ի գծով	4,102	9,164
- այլ հարկերի ու տուրքերի գծով	278,099	366,880
- սոցիալական ապահովագրության վճարումների գծով	-	-
Պարտավորություններ աշխատակիցների նկատմամբ աշխատավարձի գծով	644,346	582,898
Կրեդիտորական պարտքեր մատակարարների նկատմամբ	126,977	147,876
Կրեդիտորական պարտքեր կանոնադրական կապիտալի համալրման գծով	-	-
Այլ պարտավորություններ	765,657	763,286
Մնացորդը ժամանակաշրջանի վերջում	1,819,181	1,870,104

Ծանոթագրություն 30. «Կանոնադրական կապիտալ»

ա) բանկի գրանցված և ամբողջությամբ վճարված բաժնետիրական կապիտալ – 170.092.515 հազ.դրամ,

բ) բանկի բոլարկած և տեղաբաշխված սովորական բաժնետոմսերի բանակը- 206.260 հատ, անվանական արժեքը –824.651 դրամ
 գ) հաշվետու ժամանակաշրջանի վերջի դրությամբ բանկի մասնակիցներն են՝

Նշանակիչ մասնակցի անունը/անվանումը	Բանկում ունեցած մասնակցության գումարը	Բանկում ունեցած մասնակցության չափը տոկոսային հարաբերությամբ	Մասնակցի գործունեության տեսակը (ըրավաբանական անձանց համար)
ԷՄ ԷՖ ԷՄ Գլոբալ Ինվեստ ՍՊԸ	127,568,562	75	
Թեակարան Երիտասարդներին ՎՎԿ ՓԲԸ	42,523,953	25	
	170,092,515	100	

Ծանոթագրություն 32. «Վերագմահատման և վերաչափման պահուստներ, կապիտալի այլ տարրեր»

«Վերագմահատման և վերաչափման պահուստներ»

Այս ծանոթագրության տարրերն են՝

Վերագմահատման պահուստներ	Հաշվետու ժամանակաշրջան	Նախորդ ժամանակաշրջան
Վաճառքի համար նախատեսված ներդրումների վերագմահատումից առաջացած շիբացված	430,357	(2,793,003)
Հիմնական միջոցների վերագմահատման պահուստ	5,576,596	5,576,596
Այլ պահուստներ	-	-
Ընդամենը վերագմահատման պահուստներ	6,006,953	2,783,593

«Մեփական կապիտալի այլ տարրեր»

Պահուստներ

Այլ պահուստներ	Հաշվետու ժամանակաշրջան	Նախորդ ժամանակաշրջան
Գլխավոր պահուստ		
Սկզբնական մնացորդ	917,427	917,427
Ավելացում	-	-
Նվազում	-	-
Վերջնական մնացորդ	917,427	917,427

Ծանոթագրություն 33. «Օրաշխված շահույթ»

Օրաշխված շահույթ	Հաշվետու ժամանակաշրջան	Նախորդ ժամանակաշրջան
Սկզբնական մնացորդ	(12,967,158)	(13,705,452)
Ավելացում	911,728	738,294
Նվազում *	-	-
Վերջնական մնացորդ	(12,055,430)	(12,967,158)

Ծանոթագրություն 34. «Պահուստներ, պայմանական դեպքեր և պոտենցիալ պարտավորություններ»

Պահուստներ		Հաշվետու ժամանակաշրջան	Նախորդ ժամանակաշրջան
Սկզբնական մնացորդ		1,285,727	995,843
Պահուստին կատարված մասհամումներ	» 7	1,072,342	1,815,195

Պահուստի օգտագործում	Ծանոթ	-388,314	-1,440,328
Պահուստին կատարված զուտ մասհանումներ		684,028	374,867
Վերջնական մնացորդ		1,969,755	1,370,710

Քանկի իրավական պարտավորությունները

Քանկը իր գործունեությունը ծավալում է օրենսդրությամբ նախատեսված պահանջների շրջանակներում և իր իրավական պարտավորությունների գծով լրացուցիչ պահուստավորումների անհրաժեշտություն չկա:

Քանկի հարկային պարտավորությունները

Քանկն ամբողջությամբ կատարել է իր հարկային պարտավորությունները և իր հարկային պարտավորությունների գծով լրացուցիչ պահուստավորումների անհրաժեշտություն չկա:

Վարկային ռիսկ պարտուհեղ հետհաշվեկշռային հոդվածների գծով քանկի պայմանական պարտավորությունները /հաշվի չարած պահեստավորված գումարը/

	Հաշվետու ժամանակաշրջան	Նախորդ ժամանակաշրջան
Ծօգտագործված վարկային գծեր	9,812,965	12,263,296
Տրամադրված երաշխիքներ	51,614,053	63,622,461
Տրամադրված ակրեդիտիվներ		-
Նշված հոդվածների գծով պահուստ (ծանոթ. 7)	(1,969,755)	(1,370,710)
Վերջնական մնացորդ	59,457,263	74,515,047

Պարտավորություններ գործառնական վարձակալության գծով

Վարձակալված տարածքներն են՝

- բ.Երևան – Արցախ մասնաճյուղ
- բ.Մասիս - Մասիս մասնաճյուղ
- բ.Աշտարակ - Աշտարակ մասնաճյուղ
- բ.Գավառ- Գավառ մասնաճյուղ
- բ.Երևան- Կոմիտաս մասնաճյուղ
- բ. Արրիկ- Արրիկ մասնաճյուղ
- բ.Մարտունի - Ալաշկերտ մասնաճյուղ
- բ.Արտաշատ - Արտաշատ մասնաճյուղ
- բ.Երևան - Արարկիր մասնաճյուղ
- բ.Երևան - Ավան մասնաճյուղ
- բ.Երևան - Արտաշիսյան մասնաճյուղ
- բ.Երևան - Տեղյան մասնաճյուղ
- բ.Հրազդան - Հրազդան մասնաճյուղ
- բ.Երևան - Քաջագմունի մասնաճյուղ
- բ.Երևան - Դավթաշեն մասնաճյուղ
- բ.Երևան - Աջափնյակ մասնաճյուղ
- բ.Կապան - Կապան մասնաճյուղ
- բ.Երևան - Զվարթնոց մասնաճյուղ
- բ.Իջևան - Իջևան մասնաճյուղ
- բ.Երևան - Էրեբունի մասնաճյուղ

Ֆինանսական վարձակալության գծով վճարվելիք ապագա ընդհանուր նվազագույն վարձավճարների կառուցվածքը.

(հազ. դրամ)

Վարձավճարներ	Արտարժույթին համարժեք դրամով վճարման ենթակա գումարներ	ՀՀ դրամով վճարման ենթակա գումարներ
Վարձավճարներ		746,937
Ընդամենը		746,937

Բանկի կապակցված կողմերի հետ գործարքները իրականացվել են շուկայում գործող պայմաններից և տոկոսադրույքներից ելնելով

Հաճախորդներին տրված վարկեր և փոխառություններ	Հաշվետու ժամանակաշրջան	Նախորդ ժամանակաշրջան
	01.01.23-30.09.23	01.01.22-31.12.22
Մնացորդը առ 1 հունվարի	2,545,304	16,613,678
Տարվա ընթացքում տրամադրված վարկեր և փոխառություններ	1,623,408	3,266,761
Տարվա ընթացքում մարված վարկեր և փոխառություններ	1,942,085	17,335,135
Մնացորդ	2,226,627	2,545,304
Տոկոսային եկամուտ	178,831	527,030

Վարկերը տրամադրված են բանկի ղեկավարներին, նրանց հետ փոխկապակցված անձանց:

Փարսավորություններ հաճախորդների մեկտեմամբ	Հաշվետու ժամանակաշրջան	Նախորդ ժամանակաշրջան
	01.01.23-30.09.23	01.01.22-31.12.22
Մնացորդը առ 1 հունվարի	7,479,715	7,709,653
Տարվա ընթացքում ստացված գումարներ	11,606,053	278,553,330
Տարվա ընթացքում վճարված գումարներ	10,479,986	278,783,268
Մնացորդ	8,605,782	7,479,715
Տոկոսային ծախս	301,691	801,019

Բանկի ղեկավարությանը վճարված աշխատավարձ և դրան հավասարեցված վճարներ	Հաշվետու ժամանակաշրջան	Նախորդ ժամանակաշրջան
	01.01.23-30.09.23	01.01.22-31.12.22
Բանկի խորհրդին		
- աշխատավարձ	240,585	290,601
- պարգևատրում	-	-
Բանկի գործադիր մարմնին		
- աշխատավարձ	431,973	277,062
- պարգևատրում	10,300	100
Բանկի ներքին աուդիտին		
- աշխատավարձ	32,169	50,046
- պարգևատրում	50	2,675
Ընդամենը	715,077	620,484

Մանրագրություն 36. «Ֆինանսական ռիսկերի վերաբերյալ մվազագույն քաջահայտումներ»

1. Վարկային ռիսկ

Վարկային ռիսկերի կառավարման գլխավոր խնդիրը Բանկի համար հանդիսանում է վարկային ռիսկերի ժամանակին (երբեմն, նույնիսկ, նախքան վարկի տրամադրումը) բացահայտումը, գնահատումը և դրանց նվազեցման ուղղությամբ համապատասխան քայլերի իրականացումը:

Բանկում վարկային ռիսկը գնահատվում է ինչպես յուրաքանչյուր վարկատիր, այնպես էլ ամբողջ վարկային պորտֆելի գծով:
 Բանկի կողմից մշակված համապատասխան մեթոդաբանության համաձայն՝ նախքան վարկի տրամադրումը, գնահատվում է պոտենցիալ վարկատիր վարկունակությունը: Վարկային ռիսկի կանխարժեքման տեսանկյունից, վարկավորման ժամանակ էապես կարևորվում է այնպիսի սկզբունքների պահպանումը, ինչպիսիք են վարկի ապահովվածությունն ու նպատակայնությունը: Վարկի տրամադրումից հետո, վարկային պայմանագրի գործողության ամբողջ ընթացքում, Բանկի կողմից իրականացվում է վարկի մոնիթորինգ՝ վարկատիր վճարունակությունը և վարկի ապահովվածությունը պարբերաբար գնահատելու և հնարավոր վարկային ռիսկի գապման ուղղությամբ համապատասխան քայլեր ձեռնարկելու նպատակով:
 Պարբերաբար վերլուծության է ենթարկվում նաև Բանկի ընդհանուր վարկային պորտֆելը՝ ըստ տնտեսության ճյուղերի, հաճախորդների և վարկառեսանկների, պորտֆելի դիվերսիֆիկացիան և որակը ապահովելու նպատակով: Բանկի խորհրդի կողմից հաստատված համապատասխան մեթոդի իրականացման ակտուալ սահմանված են վարկային ռիսկը գաղղ մերթադրելու նորմատիվներ (տնտեսության մեկ ճյուղի գծով ռիսկի առավելագույն չափի, վարկային ընդհանուր ռիսկի առավելագույն չափի, վարկային պորտֆելի որակի ռիսկի առավելագույն չափի՝ ըստ առանձին վարկատեսակների, մեկ փոխառուի գծով ռիսկի առավելագույն չափի, խոշոր փոխառուների գծով ռիսկի առավելագույն չափի, Բանկի հետ կապված մեկ անձի գծով ռիսկի առավելագույն չափի, Բանկի հետ կապված բոլոր անձանց գծով ռիսկի առավելագույն չափի և այլն (վերջիններս ավելի խիստ են, քան ՀՀ կենտրոնական բանկի կողմից սահմանված համապատասխան նորմատիվները)):

Վարկային ռիսկի գապման գործում Բանկում խիստ կարևորվում է նաև Վարկային կոմիտեի գործունեությունը: Վարկային կոմիտեն հանդիսանում է Բանկի վարկային քաղաքականությունն իրականացնող մարմին, որի նպատակն է Բանկի վարկային գործունեության կառավարումը և որակյալ վարկային պորտֆելի ձևավորումը: Վարկային կոմիտեի հիմնական խնդիրն է կայացնել վարկային ռիսկ պարունակող գործարքների իրականացման և սպասարկման հետ կապված մասնագիտական կոլեգիալ արձանագրային կամ վերջնական որոշում:

2. Այլառիազրակամ կենտրոնացումներ

31.12.22

Հոդվածի անվանումը	ՀՀ	ՏՀԶԿ երկմեր	Ոչ ՏՀԶԿ երկմեր	Ընդամենը
Ակտիվներ				
Կանխիկ դրամական միջոցներ և մնացորդներ ՀՀ	88,186,796			88,186,796
Պահանջներ բանկերի և այլ ֆին. կազմ.	11,474,889	1,622,682	7,545,402	20,642,973
Շահույթ վնասով վերաչափվող իրական արժեքով հաշվառվող ֆին.ակտիվներ		-	-	-
Հանախորդներին տրված ամորտիզացված արժեքով հաշվառվող վարկեր և փոխառություններ	430,803,915	1,228,254	67,576,626	499,608,795
Իրական արժեքով՝ այլ համապարփակ ֆինանսական արդյունքի միջոցով չափվող ֆինանսական ակտիվներ	43,242,279	19,968	-	43,262,247
Ամորտիզացված արժեքով հաշվառվող այլ ֆինանսական ակտիվներ	126,481,863	-	-	126,481,863
Այլ ակտիվներ	4,805,619	4,783	1,242,851	6,053,253
Ընդամենը ակտիվներ	704,995,361	2,875,687	76,364,879	784,235,927
Պարտավորություններ				-
Պարտավորություններ բանկերի և այլ ֆին. կազմ.	165,931,753	6,978	8,655,406	174,594,137
Պարտավորություններ հանախորդների նկատմամբ	416,417,765	7,863,984	38,509,955	462,791,704
հաշվառվող ֆին.պարտավորություններ		-	-	-
Այլ պարտավորություններ	1,854,754	15,350	-	1,870,104
Ընդամենը պարտավորություններ	584,204,272	7,886,312	47,165,361	639,255,945
Ձուտ դիրք	120,791,089	(5,010,625)	29,199,518	144,979,982

30.09.23

Հոդվածի անվանումը	ՀՀ	ՏՀԶԿ երկմեր	Ոչ ՏՀԶԿ երկմեր	Ընդամենը
Ակտիվներ				
Կանխիկ դրամական միջոցներ և մնացորդներ ՀՀ	58,908,910			58,908,910
նկատմամբ	34,673,521	1,291,260	4,308,487	40,273,268
Շահույթ վնասով վերաչափվող իրական արժեքով հաշվառվող ֆին.ակտիվներ	-	-	-	-
Հանախորդներին տրված ամորտիզացված արժեքով հաշվառվող վարկեր և փոխառություններ	386,794,856	1,370,838	96,846,995	485,012,689
Իրական արժեքով՝ այլ համապարփակ ֆինանսական արդյունքի միջոցով չափվող ֆինանսական ակտիվներ	57,591,205	19,348	-	57,610,553
Ամորտիզացված արժեքով հաշվառվող այլ ֆինանսական ակտիվներ	148,074,280	5,790,544	-	153,864,824
Այլ ակտիվներ	4,671,658	31,769	2,612	4,706,039

Ընդամենը ակտիվներ	690,714,430	8,503,759	101,158,094	800,376,283
Պարտավորություններ				
Պարտավորություններ բանկերի և այլ ֆին. կազմ.	153,613,736	9,691	7,920,145	161,543,572
Պարտավորություններ հանրակրթության նկատմամբ	425,889,244	32,885,431	34,109,318	492,883,993
Շահույթ վնասով վերաչափվող իրական արժեքով հաշվառվող ֆին. պարտավորություններ	-	-	-	-
Այլ պարտավորություններ	1,799,117	20,064	-	1,819,181
Ընդամենը պարտավորություններ	581,302,097	32,915,186	42,029,463	656,246,746
Ձուտ դեբտ	109,412,333	(24,411,427)	59,128,631	144,129,537

ՏՀԶԿ* Տնտեսական Համագործակցության և Զարգացման Կազմակերպություն

Վարկային ձեռնարկի պարունակող ակտիվների վերլուծությունը ըստ տնտեսության սեգմենտների և շնչայնության

31.12.22

Ակտիվներ	Աշխատող ակտիվներ	Փաշխատող ակտիվներ			
		Մտանդարտ/ Ոչ շնչային	Հսկվող/ Ռիսկային	Ոչ ստանդարտ/ Միջին ռիսկային	Կասկածելի/ Բարձր ռիսկային
Վարկեր և փոխարկություններ այդ բոլորը	440,569,005	10,092,756	7,146,997	41,800,037	
	89,106	5,331	1,730	1,862	
1. Գյուղատնտեսություն, անտառային տնտեսություն և ձկնորսություն գումար	7,778,458	147,481	29,431	-	
բանակ	176	9	4	-	
2. Հանրագործական արդյունաբերություն և բազաների շահագործում գումար	22,723,939	1,794	-	1,265,529	
բանակ	33	1	-	2	
3. Մշակող արդյունաբերություն գումար	18,744,246	1,383,704	1,527,775	-	
բանակ	66	17	6	-	
4. Էլեկտրակառուցում, գազի, գոյություն և լավորակ տի մատակարարում գումար	11,712,219	1,309,566	-	-	
բանակ	21	5	-	-	
5. Ջրամատակարարում, կոյուղի, բաժնիների կառավարում և վերադաշակում գումար	2,984	-	-	-	
բանակ	2	-	-	-	
6. Շինարարություն գումար	73,711,962	429,138	-	8,042,704	
բանակ	128	10	-	28	
7. Առևտուր գումար	92,515,835	1,630,450	578,195	25,177,981	
բանակ	577	29	17	20	
8. Փոխադրումներ և պահեստային տնտեսություն գումար	6,711,871	6,301	-	66,395	
բանակ	36	2	-	2	
9. Կեցության և հանրային սննդի կազմակերպում գումար	16,420,467	2,544	2,149	4,590,171	
բանակ	62	1	1	22	
10. Տեղեկատվություն և կապ գումար	3,815,900	-	4,379	-	
բանակ	23	-	1	-	
11. Անշարժ գույքի հետ կապված գործունեություն գումար	764,196	-	-	-	
բանակ	3	-	-	-	
12. Մասնագիտական, գիտական և տեխնիկական գործունեություն գումար	21,400,458	-	-	-	
բանակ	24	-	-	-	
13. Կրթություն գումար	2,571,447	3,478	1,502	928	
բանակ	387	14	7	7	
14. Առողջապահություն գումար	509,005	-	1,997	-	
բանակ	22	-	1	-	
15. Մշակույթ, զվարճություն, հանգիստ գումար	5,280,760	-	-	-	
բանակ	17	-	-	-	

16. Տնտեսության այլ ճյուղեր	գումար	23,519,590	3,597	3,171,323	1,009,551
	բանակ	94	2	2	3
17. Հիպոթեկային վարկեր	գումար	69,185,661	1,142,182	374,475	201,626
	բանակ	4,735	83	27	25
18. Սպառողական և այլ վարկեր	գումար	63,200,007	4,032,521	1,455,771	1,445,152
	բանակ	82,700	5,158	1,664	1,753
Գեղատնտեսական պարտքեր	գումար	5,035,864	30,602	6,998	3,279
	բանակ	10,221	547	367	518
Ինվեստիցիոն արժեթղթեր	գումար	4,988,105			
	բանակ	7			
Հետաշվեկշռային հոդվածներ,	գումար	73,137,048	965,017	87,002	325,980
	բանակ	2,959	63	9	15
այդ թվում՝ երաշխիքներ	գումար	61,104,447	930,796	86,440	323,004
	բանակ	1,165	15	2	3
ակրեդիտիվներ	գումար				
	բանակ				

30.09.23

Ակտիվներ	Աշխատող ակտիվներ	Գաշխատող ակտիվներ			
		Ստանդարտ/ Ոչ ռիսկային	Հսկվող/ Ռիսկային	Ոչ ստանդարտ/ Միջին ռիսկային	Կասկածելի/ Բարձր ռիսկային
Վարկեր և փոխառվածքներ այդ թվում՝	411,065,009	22,659,239	39,144,460	12,143,981	
	82,417	5,224	1,370	1,010	
1. Գյուղատնտեսություն, անտառային տնտեսություն և ձկնորսություն	գումար	5,459,522	886,844	843,785	33
	բանակ	89	13	13	1
2. Հանրագործական արդյունաբերություն և բազմահանրեկի շահագործում	գումար	18,089,512	-	167,324	194,850
	բանակ	18	-	3	1
3. Մշակող արդյունաբերություն	գումար	15,739,533	433,058	4,555,498	1,433,254
	բանակ	72	6	4	8
4. Էլեկտրակառուցում, գազի, գոլորշու և լավորակ օդի մատակարարում	գումար	12,293,474	541,018	-	-
	բանակ	17	3	-	-
5. Ջրամատակարարում, կոյուղի, բափոնների կառավարում և վերանշակում	գումար	1,629	-	-	-
	բանակ	1	-	-	-
6. Ենթակառուցվածք	գումար	56,262,165	11,964,215	117,890	5,026,200
	բանակ	101	17	4	25
7. Առևտուր	գումար	90,916,205	503,997	31,937,994	1,120,490
	բանակ	513	28	14	13
8. Փոխարդյուններ և պահեստային տնտեսություն	գումար	5,140,491	1,858	-	-
	բանակ	34	2	-	-
9. Կեցության և հանրային սննդի կազմակերպում	գումար	17,357,925	16,382	268,000	3,732,370
	բանակ	56	2	1	23
10. Տեղեկատվություն և կապ	գումար	3,614,467	-	-	-
	բանակ	21	-	-	-
11. Անշարժ գույքի հետ կապված գործունեություն	գումար	152,018	-	-	-
	բանակ	3	-	-	-
12. Մասնագիտական, գիտական և տեխնիկական	գումար	21,073,562	70,882	2,361	-
	բանակ	16	1	1	-
13. Կրթություն	գումար	2,200,962	2,524	116	198
	բանակ	363	14	1	2
14. Առողջապահություն	գումար	355,911	-	-	-
	բանակ	17	-	-	-

15. Մշակույթ, վարճություն, հանգիստ					
գումար	5,213,870	-	-	-	-
բանակ	18	-	-	-	-
16. Տնտեսության այլ ճյուղեր					
գումար	4,171,407	61,168	6,310	71,731	
բանակ	78	6	2	4	
17. Հիպոթեկային վարկեր					
գումար	83,934,289	1,065,880	252,621	31,526	
բանակ	5,562	91	19	8	
18. Սպառողական և այլ վարկեր					
գումար	69,088,067	7,111,413	992,561	533,329	
բանակ	75,438	5,041	1,308	925	
Գերխտրական պարտքեր					
գումար	2,439,662	59,463	12,875	5,627	
բանակ	11,598	981	443	375	
Ինվեստիցիոն արժեթղթեր					
գումար	51,337				
բանակ	3				
Հետաշվեկշռային հոդվածներ,					
գումար	50,740,110	8,327,061	384,650	5,442	
բանակ	2,368	112	17	9	
այդ բվում					
երաշխյրներ	44,490,007	5,201,496	384,587	5	
բանակ	1,101	83	14	3	
ակրեդիտիվներ					
գումար					
բանակ					

Վարկային պորտֆելի վերլուծությունը ըստ տարածաշրջանների և ռիսկայնության

30.09.23

Վարկեր և փոխառություններ այդ բվում	Աշխատող ակտիվներ		Չաշխատող ակտիվներ		
	Ստանդարտ/ Ոչ ռիսկային	Հակվող/ Ռիսկային	Ոչ ստանդարտ/ Միջին ռիսկային	Կասկածելի/ Բարձր ռիսկային	Անհուսալի
1. ՀՀ ռեզիդենտներին	349,665,967	17,457,991	7,526,917	12,143,981	
2. Ոչ ռեզիդենտներին	61,399,042	5,201,248	31,617,543	-	
Ընդամենը	411,065,009	22,659,239	39,144,460	12,143,981	

Ոչ Ռեզիդենտներին տրված վարկեր 30.09.23

Արտիվներ	Աշխատող ակտիվներ		Չաշխատող ակտիվներ		
	Ստանդարտ/ Ոչ ռիսկային	Հակվող/ Ռիսկային	Ոչ ստանդարտ/ Միջին ռիսկային	Կասկածելի/ Բարձր ռիսկային	Անհուսալի
Վարկեր և փոխառություններ այդ բվում	61,399,042	5,201,248	31,617,543	-	
	45	7	3	-	
1. Գյուղատնտեսություն, անտառային տնտեսություն և ձկնորսություն	-	-	-	-	-
բանակ	-	-	-	-	-
2. Հանրագործական արդյունաբերություն և քաղաքացիական շահագործում	-	-	-	-	-
բանակ	-	-	-	-	-
3. Մշակող արդյունաբերություն	-	-	-	-	-
բանակ	-	-	-	-	-
4. Էլեկտրակառուցում, գազի, ջրի և ջրամատակարարում	-	-	-	-	-
բանակ	-	-	-	-	-
5. Ջրամատակարարում, կոյուղի, թափոնների կառավարում և վերանորոգում	-	-	-	-	-
բանակ	-	-	-	-	-
6. Շինարարություն	-	-	-	-	-
բանակ	-	-	-	-	-

7. Առևտուր	գումար	46,208,086	-	31,617,543	-
	բանակ	8	-	3	-
8. Փոխադրումներ և պահեստային տնտեսություն	գումար	3,597	-	-	-
	բանակ	1	-	-	-
9. Կեցության և հանրային սննդի կազմակերպում	գումար	-	-	-	-
	բանակ	-	-	-	-
10. Տեղեկատվություն և կապ	գումար	-	-	-	-
	բանակ	-	-	-	-
11. Անշարժ գույքի հետ կապված գործունեություն	գումար	-	-	-	-
	բանակ	-	-	-	-
12. Մասնագիտական, գիտական և տեխնիկական գործունեություն	գումար	-	-	-	-
	բանակ	-	-	-	-
13. Կրթություն	գումար	-	-	-	-
	բանակ	-	-	-	-
14. Առողջապահություն	գումար	-	-	-	-
	բանակ	-	-	-	-
15. Մշակույթ, զվարճություն, հանգիստ	գումար	-	-	-	-
	բանակ	-	-	-	-
16. Տնտեսության այլ ճյուղեր	գումար	-	-	-	-
	բանակ	-	-	-	-
17. Հիպոթեկային վարկեր	գումար	33,927	-	-	-
	բանակ	4	-	-	-
18. Սպառողական և այլ վարկեր	գումար	15,153,432	5,201,248	-	-
	բանակ	32	7	-	-

31.12.22

Ակտիվներ	Աշխատող ակտիվներ	Չաշխատող ակտիվներ			
		Ստանդարտ/ Ոչ ռիսկային	Հակվող/ Ռիսկային	Ոչ ստանդարտ/ Միջին ռիսկային	Կասկածելի/ Բարձր ռիսկային
Վարկեր, այդ թվում՝					
1. ՀՀ ռեզիդենտներին	396,641,625	10,083,312	7,146,997	16,931,981	
2. Ոչ ռեզիդենտներին	43,927,380	9,444	-	24,868,056	
Ընդամենը	440,569,005	10,092,756	7,146,997	41,800,037	

Ոչ Ռեզիդենտներին տրված վարկեր 31.12.22

Ակտիվներ	Աշխատող ակտիվներ	Չաշխատող ակտիվներ			
		Ստանդարտ/ Ոչ ռիսկային	Հակվող/ Ռիսկային	Ոչ ստանդարտ/ Միջին ռիսկային	Կասկածելի/ Բարձր ռիսկային
Վարկեր և փոխառություններ այդ թվում՝					
	43,927,380	9,444	-	24,868,056	
	44	1	-	5	
1. Գյուղատնտեսություն, անտառային տնտեսություն և ձկնորսություն	գումար	-	-	-	-
	բանակ	-	-	-	-
2. Հանրագործական արդյունաբերություն և րազահանրերի շահագործում	գումար	-	-	-	-
	բանակ	-	-	-	-
3. Մշակող արդյունաբերություն	գումար	-	-	-	-
	բանակ	-	-	-	-

4. Էլեկտրակառուցման, գազի, գոլորշու և լավորակ օդի մատակարարում	գումար	-	-	-	-
	բանակ	-	-	-	-
5. Ջրամատակարարում, կոյուղի, բափոնների կառավարում և վերածաշկում	գումար	-	-	-	-
	բանակ	-	-	-	-
6. Շինարարություն	գումար	-	-	-	-
	բանակ	-	-	-	-
7. Առևտուր	գումար	43,886,373	-	-	24,731,602
	բանակ	7	-	-	3
8. Փոխադրումներ և պահեստային տնտեսություն	գումար	4,503	-	-	-
	բանակ	1	-	-	-
9. Կեցության և համրային սննդի կազմակերպում	գումար	-	-	-	-
	բանակ	-	-	-	-
10. Տեղեկատվություն և կապ	գումար	-	-	-	-
	բանակ	-	-	-	-
11. Անշարժ գույքի հետ կապված գործունեություն, այլ բլում՝	գումար	-	-	-	-
	բանակ	-	-	-	-
12. Մասնագիտական, գիտական և տեխնիկական գործունեություն	գումար	-	-	-	-
	բանակ	-	-	-	-
13. Կրթություն	գումար	-	-	-	-
	բանակ	-	-	-	-
14. Առողջապահություն	գումար	-	-	-	-
	բանակ	-	-	-	-
15. Մշակույթ, զվարճություն, հանգիստ	գումար	-	-	-	-
	բանակ	-	-	-	-
16. Տնտեսության այլ ճյուղեր	գումար	-	-	-	-
	բանակ	-	-	-	-
17. Հիպոթեկային վարկեր	գումար	16,249	-	-	-
	բանակ	3	-	-	-
18. Սպառողական և այլ վարկեր	գումար	20,255	9,444	-	136,454
	բանակ	33	1	-	2

Շուկայական ռիսկ

Արտարժույթային ռիսկ

Բանկում արտարժույթային ռիսկը գնահատվում է միջազգային պրակտիկայում ընդունված VaR (Value at Risk) մոդելով, որը որոշակի հավանականությամբ կանխատեսում է արտարժույթի՝ ապագայում սպասվող առավելագույն տատանման մակարդակը՝ հաշվարկելով Բանկի հավանական կորստի առավելագույն մեծությունը: Արտարժույթային ռիսկի զգացման նպատակով Բանկում իրականացվում է արտարժույթային դիրքերի ամենօրյա մոնիթորինգ: Իսկ արտարժույթային բաց դիրքերի առկայության դեպքում՝ հնարավոր կորուստներից խուսափելու նպատակով կիրառվում են հեջավորման գործիքներ:

Բանկի արտարժույթի ռիսկի վերլուծությունն ըստ ֆինանսական ակտիվների և պարտավորությունների.

31.12.22

	ՀՀ դրամ	I խմբի արտարժույթ*	II խմբի արտարժույթ**	Ընդամենը
Ակտիվներ				
Կանխիկ դրամական միջոցներ և մնացորդներ ՀՀ ԿԸ-ում	39,900,582	47,991,000	295,214	88,186,796
Թանկարժեք մետաղների բանկային ստանդարտացված ձուլակտոր	-	12,577	-	12,577
Պահանջներ բանկերի և այլ ֆին. կազմ. նկատմամբ	7,507,536	7,648,598	5,486,839	20,642,973
Շահույթ վնասով վերաչափվող իրական արժեքով հաշվառվող ֆին.ակտիվներ	-	-	-	-

Հանախորդներին տրված ամորտիզացված արժեքով հաշվառվող վարկեր և փոխառություններ	326,596,982	171,059,376	1,952,437	499,608,795
Իրական արժեքով՝ այլ համապարփակ ֆինանսական արդյունքի միջոցով չսպիտակ ֆինանսական ակտիվներ	42,659,521	602,726	-	43,262,247
Ամորտիզացված արժեքով հաշվառվող այլ ֆինանսական ակտիվներ	124,435,260	2,046,603	-	126,481,863
Այլ	6,025,485	22,058	5,710	6,053,253
Ընդամենը ակտիվներ	547,125,366	229,382,938	7,740,200	784,248,504
Պարտավորություններ				
Պարտավորություններ բանկերի և այլ ֆին. կազմ. նկատմամբ	161,260,260	12,711,654	622,223	174,594,137
Պարտավորություններ հաճախորդների նկատմամբ	301,948,254	153,561,911	7,281,539	462,791,704
Բանկի կողմից բողոքով կամ արժեքորելը	255,046	8,755,930	-	9,010,976
Շահույթ/վնասով վերաչափվող իրական արժեքով հաշվառվող պարտավորություն				
Այլ պարտավորություններ	1,840,876	29,228	-	1,870,104
Ընդամենը պարտավորություններ	465,304,436	175,058,723	7,903,762	648,266,921
Ձեռա դիրք	81,820,930	54,324,215	(163,562)	135,981,583

30.09.23

	ՀՀ դրամ	I խմբի արտաբժույթ*	II խմբի արտաբժույթ**	Ընդամենը
Ակտիվներ				
Կանխիկ դրամական միջոցներ և մնացորդներ ՀՀ	32,077,020	26,678,479	153,411	58,908,910
Թրանկարտեր մետաղների բանկային	-	6,066	-	6,066
Պահանջներ բանկերի և այլ ֆին. կազմ. նկատմամբ	7,811,078	29,145,974	3,316,216	40,273,268
Շահույթ վնասով վերաչափվող իրական արժեքով հաշվառվող ֆին. ակտիվներ				
Հանախորդներին տրված ամորտիզացված արժեքով հաշվառվող վարկեր և փոխառություններ	329,090,429	154,760,229	1,162,031	485,012,689
Իրական արժեքով՝ այլ համապարփակ ֆինանսական արդյունքի միջոցով չսպիտակ ֆինանսական ակտիվներ	53,285,634	4,324,919	-	57,610,553
Ամորտիզացված արժեքով հաշվառվող այլ ֆինանսական ակտիվներ	136,827,095	17,037,729	-	153,864,824
Այլ	4,683,758	18,696	3,585	4,706,039
Ընդամենը ակտիվներ	563,775,014	231,972,092	4,635,243	800,382,349
Պարտավորություններ				
Պարտավորություններ բանկերի և այլ ֆին. կազմ.	151,797,544	9,744,426	1,602	161,543,572
Պարտավորություններ հաճախորդների նկատմամբ	317,702,024	170,531,362	4,650,607	492,883,993
Բանկի կողմից բողոքով կամ արժեքորելը	153,861	6,761,204	-	6,915,065
Շահույթ/վնասով վերաչափվող իրական արժեքով հաշվառվող պարտավորություն				
Այլ պարտավորություններ	1,787,171	32,010	-	1,819,181
Ընդամենը պարտավորություններ	471,440,600	187,069,002	4,652,209	663,161,811
Ձեռա դիրք	92,334,414	44,903,090	(16,966)	137,220,538

* «I խմբի արտաբժույթ» կազմը՝ ԱՄՆ դոլար, Անգլիական ֆունտ ստերլինգ, Եվրո, Շվեյցարական ֆրանկ, Կանադական դոլար, Չինական յուան, Ճապոնական յեն, Ռուսով մետաղական հաշիվ:

** «II խմբի արտաբժույթ» կազմը՝ Ռուսական ռուբլի, Վրացական լարի, Հոնգ Կոնգի դոլար, Լեհական զլոտի:

Բանկի արտաբժույթի շիֆտի վերլուծությունն ըստ ածանցյալ ֆինանսական գործիքների տեսակների.

Ածանցյալ ֆինանսական գործիքների	ՀՀ դրամ	I խմբի արտաբժույթ*	II խմբի արտաբժույթ**	Ընդամենը
Ֆյուչուրսս ին գործիքների գծով				
- պարտավորություններ				
- պահանջներ				
Ֆորվարդային գործիքների գծով				
- պարտավորություններ				

- պահանջներ				
Օպցիոնների գծով				
- պարտավորություններ				
- պահանջներ				
Սվոպերի գծով				
- պարտավորություններ				
- պահանջներ				
Այլ անանցյալ գործիքների գծով				
- պարտավորություններ				
- պահանջներ				
Ձուտ դիրք ըստ ածանցյալ ֆինանսական գործիքների		-	-	-
Ձուտ ըաց դիրք*		-	-	-

Տոկոսադուրյի ռիսկ

Ակտիվների և պարտավորությունների արդյունավետ կառավարումը ենթադրում է նաև ակտիվների և պարտավորությունների այնպիսի կառավարում, որի արդյունքում բանկը հնարավորինս կխուսափի տոկոսադուրյի ռիսկից: Բանկում տոկոսադուրյի ռիսկի կառավարման խնդիրն է՝ պահպանել ակտիվների ու պարտավորությունների տոկոսադուրյի սարեդի և գուտ տեղության մարձայի նպատակային մակարդակները: Տոկոսադուրյի ռիսկի կառավարման նպատակով Բանկում ամսական կտրվածքով հաշվարկվում է ինչպես գուտ տոկոսային մարձան, այնպես էլ ակտիվների ու պարտավորությունների տոկոսադուրյի սարեդը՝ հաշվի առնելով ակտիվների եկամտաբերությունն ու պարտավորությունների ծախսատարությունը, ինչպես նաև վերջիններիս ժամկետայնությունը: Տոկոսադուրյի ռիսկի գապան նպատակով Բանկում գործում են ակտիվների և պարտավորությունների գնագոյացման (տոկոսադուրյի ռիսկի սահմանման) հատուկ մշակված մեխանիզմներ: Տոկոսադուրյի ռիսկի գնահատման հիմքում ընկած է տոկոսադուրյի նկատմամբ զգայուն ակտիվների և տոկոսադուրյի նկատմամբ զգայուն պարտավորությունների ժամկետայնության ճեղքվածքի (GAP) հաշվարկման մոդելը, որը բոլոր է տալիս գնահատել տոկոսադուրյի փոփոխության ազդեցությունը Բանկի ապավող գուտ տոկոսային եկամտի վրա: Բանկում տոկոսադուրյի ռիսկը գնահատվում է նաև դյուրբացիայի մոդելով, որը ցույց է տալիս տոկոսադուրյի փոփոխության արդյունքում կապիտալ տնտեսական արժեքի փոփոխությունը հաշվի առնելով ներգրավված պարտավորությունների և տեղաբաշխված ակտիվների ժամկետայնության անհամապատասխանությունը:

Հաշվետու ժամանակաշրջանի վերջի դրությամբ տոկոսաբեր/տոկոսակիր ֆինանսական ակտիվների և պարտավորությունների համար գործող մրցին տոկոսադուրյի

	Հաշվետու ժամանակաշրջանի տոկոսադուրյի		Նախորդ հաշվետու ժամանակաշրջանի տոկոսադուրյի	
	ՀՀ դրամ	Արտարժույթ	ՀՀ դրամ	Արտարժույթ
Հողվածի անվանումը	%	%	%	%
Ակտիվներ				
Անադրյալներ ՀՀ ԿԲ-ում				
Պահանջներ բանկերի նկատմամբ ադր թվում				
- միջբանկային վարկեր		4.25-6.6		6.60
- միջբանկային ռեպո	4.35		11.15	
- միջբանկային ավոյ				
Հանախորդներին տրված ամորտիզացված արժեքով հաշվառվող վարկեր և փոխառություններ	5-20	2.5-16.5	5-19	6-16.5
Իրական արժեքով՝ այլ համապարփակ ֆինանսական արդյունքի միջոցով չափվող ֆինանսական ակտիվներ	0-13	5.95-7.5	6.5-13	5.95-7.5
Ամորտիզացված արժեքով հաշվառվող այլ ֆինանսական ակտիվներ	9.75-13		8.0-11.5	
Պարտավորություններ				
Պարտավորություններ բանկերի և ադր ֆին. կազմ. նկատմամբ	1-10.77	4.20-4.35	1-9.60	3.5-4.5
Պարտավորություններ հանա-խորդների նկատմամբ	0.00-10.75	0.00-6.0	0.01-10.75	0.01-6.00
Պարտավորություններ բանկի կողմից թողարկված արժեթղերի գծով	0.00	5.8-6.6366	10.50	5.8-6.6366

Իրազվելիության ռիսկ

Բանկում իրացվելիության կառավարման նպատակն է՝ առեղծվ այնպիսի ֆինանսական կարողությունների անորոշություն, որը հնարավորություն կտա առանց լուրջ հիմնախնդիրների բավարարելու բոլոր տեսակի կրեդիտորների, ավանդատուների և այլ հաճախորդների օրինական դրամական պահանջները, որոնք կարող են արտադրված լինել Բանկի հաշվեկշռային և հետազվեկշռային հոդվածներում, ինչպես նաև այս ամենի հետ մեկտեղ ապահովել շահութաբերության հնարավոր առավելագույն մակարդակ:

Բանկում սահման իրացվելիության սպասվված և իրացվելիության ռիսկի արդյունավետ կառավարման նպատակով իրականացվում է ակտիվների և պասիվների փոխամասնագիտական կառավարում՝ ապահովելով.

1. բարձր իրացվելի ակտիվների բավարար անկայունություն,
2. ռեսուրսների կայունություն,
3. ակտիվների և պարտավորությունների ժամկետայնության ճեղքվածքների ընդունելի սահմանաչափեր,
4. արտաքին աղբյուրներից միջոցներ ներգրավելու հնարավորություններ:

Բանկում իրացվելիության կառավարման ճիշտ որոշումներ ընդունելու գործում հատկապես կարևորվում է ակտիվների և պարտավորությունների ժամկետայնության վերլուծությունը, որն իրականացվում է ակտիվների և պարտավորությունների ժամկետայնության ճեղքվածքների (GAP) հաշվարկման մոդելով՝ ակնթարթային (ցայտանջ) և կուտակային տարանջատումներով: Ակնթարթային իրացվելիությունը հաշվարկվում է ամենօրյա կտրվածքով՝ իրավիճակային ճիշտ որոշումներ կայացնելու նպատակով:

31.12.22

Հոդվածի անվանումը	Փաշխատող		Մարտնոր մնացել է		3-ամսյա		6-12ամսյա		1-5տարի		ամամյակ	Ընդամենը
	մ/անց	մ/ին	գալահանջ	մինչև 3ամս	3-ամսյա	6-12ամսյա	1-5տարի	5 տ.տվել				
Ակտիվներ												
Կանխիկ դրամ միջ և ՀՀԿԸ			86,699,296								1,487,500	88,186,796
Պահանջներ բանկերի ի ալլ ֆին.կազմ			9,063,727	8,733,432					2,337,806		508,008	20,642,973
Հանախորդներին տրված ամորտիզացված արժեքով հաշվառվող վարկեր և փոխառություններ	15,343,083	42,330,317		66,340,757	34,873,765	48,219,596	128,286,809	164,214,468				499,608,795
Ֆինանսական ակտիվներ	-	-	-	-	3,063,562	3,396,238	57,276,536	23,551,579			51,956	87,339,871
Շահույթ վնասով վերաչափվող իրական արժեքով հաշվառվող												-
Իրական արժեքով՝ այլ համարարիակ ֆինանսական արդյունքի միջոցով չափվող ֆինանսական ակտիվներ					3,063,562	3,396,238	13,198,912	23,551,579			51,956	43,262,247
Ամորտիզացված արժեքով հաշվառվող այլ ֆինանսական ակտիվներ							44,077,624	82,404,239				126,481,863
Ռեսուրս համ. վաճառված												-
Այլ ակտիվներ	17,539	23,675	3,405,932	1,595,756	774,175	236,176					-	6,053,253
*Պայմանագրային սպասանջներ												-
ԸՆԴԱՄԵՆԸ	15,360,622	42,353,992	99,168,955	76,669,945	38,711,502	51,852,010	187,901,151	187,766,047			2,047,464	701,831,688
1-ին խմբի արտադույթ	3,388,841	3,029,387	50,980,584	66,331,117	6,523,159	27,405,038	71,216,804				508,008	229,382,938
2-րդ խմբի արտադույթ	189,277	474,892	5,671,127	125,891	5,291	1,264,139	9,583					7,740,200
Փոփոխվող տոկոսադույթով												-
Ֆիրմավաճառվող տոկոսադույթով	15,343,083	42,330,317	3,166,385	62,422,374	32,871,149	51,817,787	187,901,151	187,766,047			508,008	584,126,301
Անտոլոյս	17,539	23,675	96,002,570	14,247,571	5,840,353	34,223	-	-			1,539,456	117,705,387
Պարտավորություններ												
Պարտ. քանկերի և ալլ ֆին. կազմ			7,181,101	88,170,636	6,603,758	3,922,137	10,348,950	58,367,555				174,594,137
Պարտ. համախորդների նկատմամբ գալահանջ	-	-	148,057,038	54,672,799	50,795,974	99,695,577	108,047,799	1,524,517			-	462,791,704
ժամկետային				54,672,799	50,795,974	99,695,577	108,047,799	1,524,517				314,734,666
այլ												-
Պարտ. քանկերի կողմից թողարկված արժեքք.				102,436			2,217,850	6,690,690				9,010,976
Այլ պարտավորություններ				757,137	11,920,667	372,351		740,616				1,870,104
ԸՆԴԱՄԵՆԸ	-	-	155,238,139	143,703,008	57,770,083	105,835,564	125,828,055	59,892,072			-	648,266,921
1-ին խմբի արտադույթ			55,874,310	17,788,968	17,684,751	29,971,180	53,739,514					175,058,723
2-րդ խմբի արտադույթ			4,544,360	1,481,023	422,328	801,888	654,163					7,903,762
Խոշոր պարտավորություններ				85,565,986	156,704	659,437	57,554,617					143,936,744
Փոփոխվող տոկոսադույթով												-
Ֆիրմավաճառվող տոկոսադույթով			147,156,527	129,061,916	45,849,416	105,725,157	125,828,055	59,892,072				613,513,143
Անտոլոյս			8,081,612	14,641,092	11,920,667	110,407						34,753,778
Ձուտ իրացվելիության ճեղքվածք	15,360,622	42,353,992	(56,069,184)	(67,033,063)	(19,058,581)	(33,983,554)	62,073,096	127,873,975			2,047,464	53,564,767
1-ին խմբի արտադույթ	3,388,841	3,029,387	(4,393,726)	48,542,149	(11,161,292)	(2,566,142)	17,477,290	-			508,008	54,324,215
2-րդ խմբի արտադույթ	189,277	474,892	1,126,767	(1,355,132)	(417,037)	462,251	(644,580)	-			-	(163,562)
Փոփոխվող տոկոսադույթով	-	-	-	-	-	-	-	-			-	-
Ֆիրմավաճառվող տոկոսադույթով	15,343,083	42,330,317	(143,990,142)	(66,639,542)	(12,978,267)	(53,907,370)	62,073,096	127,873,975			508,008	(29,386,842)
Կուտակային իրացվելիության ճեղքվածք	15,360,622	57,714,614	1,645,430	(65,387,633)	(84,446,214)	(138,429,768)	(76,356,672)	51,517,303			53,564,767	648,266,921

30.09.23

Հողվածի անվանումը	Չափաատվ		Մարտինգ մնացել է						անմասնիտ	Ընդամենը	
	մասն	միլիոն	ցարկանոց	մինչև 3ամիս	3-6ամիս	6-12ամիս	1-5տարի	5 տ. ավել			
Ակտիվներ											
Կանխիկ դրամ միջև և ՀՀԿԲ			57,038,910							1,870,000	58,908,910
Պահանջներ բանկերի և այլ ֆին. կազմ			4,273,493	33,140,631		2,336,796				522,348	40,273,268
Հաճախորդներին տրված ամորտիզացված արժեքով հաշվառվող վճարներ և փոխառություններ	2,583,699	73,963,938		61,930,388	48,654,454	22,463,339	152,374,711	123,042,160			485,012,689
Ֆինանսական ակտիվներ			-	6,246,587	6,496,677	4,558,023	68,761,908	125,360,845		51,337	211,475,377
Շահույթ վնասով վերաչափվող իրական արժեքով հաշվառվող											-
Բրանս արժեքով՝ այլ համապարփակ ֆինանսական արդյունքի միջոցով չափվող ֆինանսական ակտիվներ				3,536,741	2,954,079	4,558,023	23,876,423	22,633,950		51,337	57,610,553
Ամորտիզացված արժեքով հաշվառվող այլ ֆինանսական ակտիվներ				2,709,846	3,542,598		44,885,485	102,726,895			153,864,824
ոնկար համ. վճարված											-
Այլ ակտիվներ	23,095	27,432	1,356,907	3,298,605							4,706,039
*Պարմանագրային պահանջներ											-
ԸՆԴԱՄՆԸ	2,606,794	73,991,370	62,669,310	104,616,211	55,151,131	29,358,158	221,136,619	248,403,005	2,443,685	800,376,283	
1-ին խմբի արտարժույթ	1,901,743	23,483,227	28,686,928	68,527,506	33,099,477	8,468,369	67,282,494		522,348		231,972,092
2-րդ խմբի արտարժույթ	44		2,667,932	1,801,435	11,049	22,099	132,684				4,635,243
Փոփոխվող տոկոսադրույթով											-
Ֆիրմավճար տոկոսադրույթով	2,583,699	73,963,938	846,457	104,616,211	55,151,131	29,358,158	221,136,619	248,403,005	522,348		736,581,566
Անտոկոս	23,095	27,432	61,822,853				-	-	1,921,337		63,794,717
Պատրաստվողություններ											
Պարտ. բանկերի և այլ ֆին. կազմ			3,033,391	78,655,159	3,441,772	5,602,280	10,967,765	59,843,205			161,543,572
Պարտ. հաճախորդների նկատմամբ	-	-	171,290,133	69,165,638	52,990,731	95,905,395	102,079,535	1,452,561		-	492,883,993
զպահանջ			171,290,133								171,290,133
ժամկետային				69,165,638	52,990,731	95,905,395	102,079,535	1,452,561			321,593,860
այլ											-
Պարտ. բանկերի կողմից բողարկված արժեքերը.								6,915,065			6,915,065
Այլ պարտավորություններ				1,072,244			746,937				1,819,181
ԸՆԴԱՄՆԸ	-	-	174,323,524	148,893,041	56,432,503	101,507,675	120,709,302	61,295,766	-	663,161,811	
1-ին խմբի արտարժույթ			10,691,609	16,564,840	15,520,850	94,788,672	49,503,031				187,069,002
2-րդ խմբի արտարժույթ			2,121,378	552,478	593,085	1,220,298	164,970				4,652,209
խոշոր պարտավորություններ			17,785	68,895,837	225,580	1,544,049	53,745,780				124,429,031
Փոփոխվող տոկոսադրույթով											-
Ֆիրմավճար տոկոսադրույթով			167,479,956	148,893,041	56,432,503	101,392,536	120,709,302	61,295,766			656,203,104
Անտոկոս			6,843,568			115,139					6,958,707
Ձուտ իրացվելիության ճնշվածք	2,606,794	73,991,370	(111,654,214)	(44,276,830)	(1,281,372)	(72,149,517)	100,427,317	187,107,239	2,443,685	137,214,472	
1-ին խմբի արտարժույթ	1,901,743	23,483,227	17,995,319	51,962,666	17,578,627	(86,320,303)	17,779,463	-	522,348		44,903,090
2-րդ խմբի արտարժույթ	44	-	546,554	1,248,957	(582,036)	(1,198,199)	(32,286)	-	-		(16,966)
Փոփոխվող տոկոսադրույթով	-	-	-	-	-	-	-	-	-		-
Ֆիրմավճար տոկոսադրույթով	2,583,699	73,963,938	(166,633,499)	(44,276,830)	(1,281,372)	(72,034,378)	100,427,317	187,107,239	522,348		80,378,462
Կոտակային իրացվելիության ճնշվածք	2,606,794	76,598,164	(35,056,050)	(79,332,880)	(80,614,252)	(152,763,769)	(52,336,452)	134,770,787	137,214,472		(48,913,186)

Միջին հաշվեկշռային կապիտալ և ակտիվներ

01/01/23-30/09/23

Միջին հաշվեկշռային ակտիվ	805,194,623
Միջին հաշվեկշռային կապիտալ	123,863,433

Ծանոթագրություն 42. «Ընդունված գրավ»

	Հաշվետու ժամանակաշրջան	Նախորդ ժամանակաշրջան
Այլ արժեքրիբեր	28,281,132	30,198,177
Թանկարժեք զարդեր և բանկարժեք բարեր	20,954,433	22,456,744

Անշարժ գույք	444,959,325	442,568,142
Փոխարձամիջոցներ	16,903,382	16,657,667
Այլ հիմնական միջոցներ	43,566,066	44,118,797
Պատրաստի արտադրանք և ապրանքներ	29,326,434	32,092,320
Դրամական միջոցներ	20,952,863	21,604,955
Այլ գրավ	112,917,799	120,339,359
Վարկային երաշխիքներ	52,919	252,165
Այլ երաշխիքներ	51,561,134	63,370,296
Վարկային երաշխավորություններ	487,712,913	486,718,590
Այլ երաշխավորություններ	166,383,425	214,081,340
Ընդամենը	1,423,571,825	1,494,458,552

Վարչության նախագահ

Գևորգ Թառումյան

Գլխավոր հաշվապահի տեղակալ

Քրիստինե Սելիմյան

Վավերացման ամսաթիվ 13.10.23թ