



ПРИМЕЧАНИЯ К ФИНАНСОВЫМ ОТЧЕТАМ
(Форма 5)

31 марта 2022г.

ЗАО АРМБИЗНЕСБАНК, РА, ЕРЕВАН, НАЛБАНДЯНА 48

Примечание 1. "Правовое поле и корпоративное управление"

ЗАО "АРМБИЗНЕСБАНК" (далее Банк) действовал как ЗАО "Арминвестбанк" до 26-го августа 2006 года.

Банк был основан 14.12.1994г. и является правопреемником паевого банка "Арминвестбанк" учрежденного 10.09.1991г., и является закрытым акционерным обществом, который действует в соответствии с законодательством Республики Армения (далее ЦБ РА). Банк был зарегистрирован 10 декабря 1991г. Центральным Банком РА под лицензионным номером N 40. Банк предоставляет кредиты, принимает вклады, осуществляет переводы в РА и страны зарубежья, производит конверсионные операции, а также предоставляет прочие банковские услуги юридическим и физическим лицам.

Головной офис банка а также 29 филиалов находятся в г.Ереван, 26 филиала в разных регионах РА и 5 филиалов в республике Нагорный Карабах.

Банк является

- Членом ассоциации банков РА
- Полноправным членом платежной системы Master Card/Europay
- Акционером системы SWIFT
- Полноправным членом платежной системы VISA International
- Членом участников Ипотечного рынка Армении
- Акционером действующего на территории РА процессингового общества ArCa
- В банке действует собственный процессинговый центр

Юридический адрес Банка: г. Ереван, ул. Налбандяна 48.

1. Корпоративное управление

а) структура, состав Совета

Председатель Совета - Альфред Москли

Члены Совета - Тигран Авинян

Ариэль Серджи Давидовф

Джерард Хофманн

Кристоф Мохле □

Тигран Мирзоян

б) структура, состав Правления

Председатель Правления - Артавазд Саргсян

Члены Правления:

Директор Финансового Департамента – Главный бухгалтер – Давит Едигарян

Директор Корпоративного центра -Азамат Хакуй

Директор Департамента по Развитию Корпоративным бизнесом – Оганнес Навасардян

Главный Операционный Директор - Мовсес Эляян

Директор департамента по управлению и контролю рисками - Ани Гамбарян

в) наименования/названия значимых участников

ЗАО ЭМ ЭФ ЭМ Глобал инвест - 75 %

ЗАО РКО "Жилье - молодым - 25 %

г) политика оплаты руководителей

Оплата руководства Банка производится согласно заключенному трудовому договору и утвержденному Советом Банка штатному расписанию.

Примечание 2. "Учетная политика"**2.1 Подготовка и представление финансовой отчетности**

Промежуточная финансовая отчетность Банка была составлена с применением той же учетной политики и метода расчетов, которые были применены при подготовке самой последней годовой финансовой отчетности. Промежуточная финансовая отчетность Банка была подготовлена в соответствии с Международными Стандартами Финансовой Отчетности.

2.2 Непрерывность

Промежуточная финансовая отчетность Банка была подготовлена на основе непрерывности деятельности Банка, которая подразумевает, что реализация активов и погашение обязательств должны производиться в течение деятельности Банка.

Промежуточные финансовые отчеты представлены в драмах РА, округленные до ближайшей тысячи.

2.3 Реклассификация

При необходимости, были внесены поправки с целью приведения показателей в соответствие с текущим периодом.

2.4 Признание доходов и расходов

Процентные доходы и расходы

Процентные доходы и расходы признаются в отчете о финансовом положении принципом учета, используя метод эффективной процентной ставки.

Комиссионные доходы и расходы

Комиссионные, взимаемые при выдаче кредитов с соответствующими расходами продливаются корректируя эффективную процентную ставку данного кредита. Арендные выплаты а также прочие доходы и расходы отражаются по принципу начисления в период действия предоставляемой услуги .

2.5 Валютные операции

Операции, осуществляемые в иностранной валюте, учитываются в драмах РА по установленному ЦБ РА на дату совершения операции расчетному курсу обмена. Денежные активы и обязательства, выраженные в иностранной валюте, пересчитываются по установленному на учетную дату официальному курсу обмена ЦБ РА, который-

	31 марта 2022г	31 декабря 2021г
РА драм /1 США доллар	485.91	480.14
РА драм /1 евро	539.21	542.61

Денежные средства и их эквиваленты включают денежные средства в кассе, средства до востребования банков-корреспондентов, средства хранящиеся в ЦБ РА (корреспондентские счета, размещенные депозиты).

2.7 Средства в других банках

В ходе своей обычной деятельности Банк использует открытые в других банках текущие и депозитные счета различной длительности.

2.8 Ценные бумаги

Финансовые активы, оцениваемые по справедливой стоимости через прочий совокупный доход, при первоначальном признании учитываются по их первоначальной стоимости, а в дальнейшем учитываются по справедливой стоимости. При оценке по справедливой стоимости результат оценки отражается непосредственно в собственном капитале.

2.9 Кредиты и авансы клиентам, оцениваемые по амортизационной стоимости

Кредиты и авансы, оцениваемые по амортизационной стоимости, представляют собой финансовые активы с фиксированными платежами, создаваемые путем предоставления суммы непосредственно должнику Банком, без намерения продать долг. Кредиты, предоставленные на фиксированные сроки, первоначально признаются по их первоначальной стоимости, плюс затраты по сделке. В дальнейшем, кредиты и авансы оцениваются по амортизационной стоимости с применением метода эффективной ставки процента. Суммы выданных клиентам кредитов и авансов отражаются за вычетом резервов по обесценению.

2.10 Операционная аренда

Арендные платежи по операционной аренде признаются в отчетности о прибылях как расход в соответствии с международным бухгалтерским стандартом 16.

2.11 Резерв по возможным потерям

На каждую дату бухгалтерского баланса банк осуществляет оценку обесценения по отдельным активам или группам активов.

2.12 Нематериальные активы

К нематериальным активам относятся программы по компьютерному обеспечению, лицензии и др. Отдельно приобретенные нематериальные активы первоначально отражаются по стоимости приобретения. Далее нематериальные активы отражаются по начальной стоимости за вычетом накопленной амортизации или обесценения. Срок полезного действия нематериальных активов может быть определенным или неопределенным. Нематериальные активы имеющие определенный срок действия амортизируются по прямолинейному методу в течение срока полезного действия, который не превышает 15 лет. Нематериальные активы имеющие неопределенный срок действия не амортизируются, однако ежегодно оцениваются на предмет обесценения.

2.13 Основные средства

Основные средства отражаются по начальной стоимости за вычетом накопленной амортизации.

Амортизация рассчитывается по прямолинейному методу в течение срока полезного использования активов, применяя следующие годовые ставки:

	Срок годности (в годах)
Здания	30
Компьютеры и средства связи	3
Транспортные средства	8
Банкоматы	10
Прочие основные средства	8
Имущество и офисное оборудование	8

Затраты на арендованные основные средства капитализируются и амортизируются по прямолинейному методу в течение оставшегося срока действия договора аренды.

Затраты на ремонт и техническое обслуживание основных средств отражаются как расход в отчете о прибылях и убытках в момент их совершения.

2.14 Финансовые инструменты

Банк производит оценку, признание, использование и учет финансового инструмента в установленном законодательством РА порядке, а также в соответствии с принятыми Банком порядками, решениями, приказами и актами.

2.15 События происходящие после отчетной даты

2.15.1 Если выявленная аудиторской организацией существенная погрешность является результатом разниц отклонений между международными стандартами бухгалтерского учета и законодательством РА, проводка производится в соответствии с решениями органов управления Банка.

2.15.2 Если после опубликования в установленном порядке годовой финансовой отчетности Банка, возникают или обнаруживаются существенные погрешности, корректировки в подобных случаях не производятся и переформлиение такой информации считается неосуществимым

2.16 Налогообложение

Налог на прибыль отчетного года состоит из текущего и отложенного налогов. Текущий налог - налог к выплате, рассчитанный на базе облагаемого дохода текущего года по действующей на данный период налоговой ставке а также поправки налогов за предыдущие периоды.

Отложенный налог рассчитывается учитывая все временные разницы между балансовой суммой, который образовался в результате признания в финансовых отчетах активов и обязательств и суммой рассчитываемой для налогообложения.

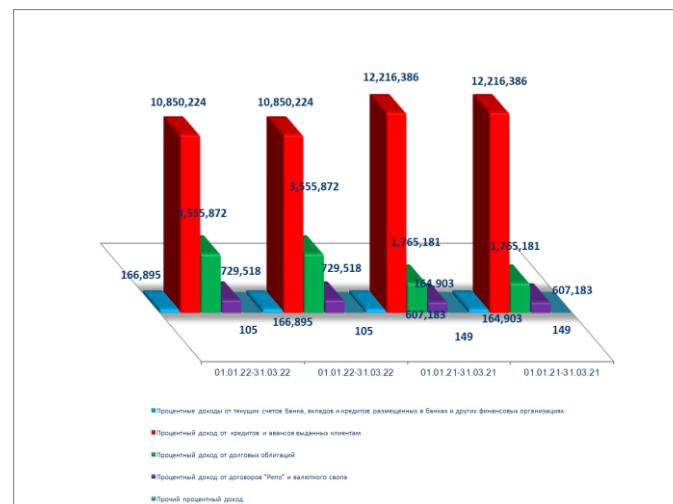
Банк в результате своей деятельности выплачивает также и другие налоги, которые ортажаются в отчете о совокупных финансовых результатах в статье прочие расходы.

2.17 Валюта измерения и предоставления

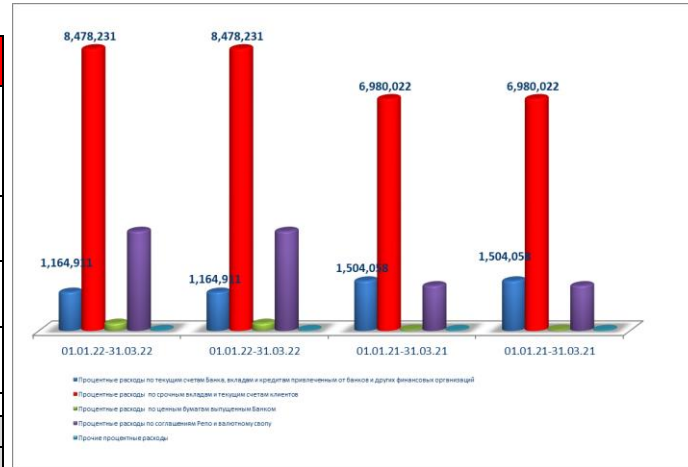
Национальной валютой Республики Армения является драм РА. Драм РА является также валютой предоставления данных финансовых отчетов. Промежуточные финансовые отчеты представлены в тысячных драмах.

Примечание 3. "Чистые процентные и схожие доходы"

Процентные и схожие доходы	01.01.22-31.03.22	01.01.22-31.03.22	01.01.21-31.03.21	01.01.21-31.03.21
Процентные доходы от текущих счетов Банка, вкладов и кредитов размещенных в банках и других финансовых организациях	166,895	166,895	164,903	164,903
Процентный доход от кредитов и авансов выданных клиентам	10,850,224	10,850,224	12,216,386	12,216,386
Процентный доход от долговых облигаций	3,555,872	3,555,872	1,765,181	1,765,181
Процентный доход от договоров "Репо" и валютного свопа	729,518	729,518	607,183	607,183
Прочий процентный доход	105	105	149	149
Всего	15,302,614	15,302,614	14,753,802	14,753,802



Процентные и схожие расходы	01.01.22-31.03.22	01.01.22-31.03.22	01.01.21-31.03.21	01.01.21-31.03.21
Процентные расходы по текущим счетам Банка, вкладам и кредитам привлеченным от банков и других финансовых организаций	1,164,911	1,164,911	1,504,058	1,504,058
Процентные расходы по срочным вкладам и текущим счетам клиентов	8,478,231	8,478,231	6,980,022	6,980,022
Процентные расходы по ценным бумагам выпущенным Банком	231,861	231,861	41,907	41,907
Процентные расходы по соглашениям Репо и валютному сполу	2,994,974	2,994,974	1,360,642	1,360,642
Прочие процентные расходы	26,247	26,247	28,558	28,558
Всего	12,896,224	12,896,224	9,915,187	9,915,187
Чистые процентные и схожие доходы	2,406,390	2,406,390	4,838,615	4,838,615



Примечание 4. "Комиссионные доходы и расходы"

Комиссионные доходы	01.01.22-31.03.22	01.01.22-31.03.22	01.01.21-31.03.21	01.01.21-31.03.21
Кассовые операции	90,253	90,253	89,750	89,750
Расчетные операции	87,542	87,542	316,914	316,914
Гарантии, операции с акцептами, аккредитивами, операции по	99,157	99,157	122,479	122,479
Операции с иностранной валютой и ценными бумагами				
Обслуживание платежных карт	242,924	242,924	2,188,664	2,188,664
Прочие комиссионные	161,793	161,793	177,515	177,515
Всего	681,669	681,669	2,895,322	2,895,322

Комиссионные расходы	01.01.22-31.03.22	01.01.22-31.03.22	01.01.21-31.03.21	01.01.21-31.03.21
Комиссионные за корреспондентские и прочие счета	31,656	31,656	87,502	87,502
Плата за операции с платежными картами	86,994	86,994	24,337	24,337
Плата за гарантии, операции с акцептами, аккредитивами, операции по доверительному управлению				
Операции с иностранной валютой и ценными				
Прочие комиссионные	12,248	12,248	704	704
Всего	130,898	130,898	112,543	112,543

Полученные чистые комиссионные	550,771	550,771	2,782,779	2,782,779
--------------------------------	---------	---------	-----------	-----------

Примечание 5. "Чистые доходы от торговли"

От инвестиций оцениваемых по справедливой стоимости через прибыль или убыток	01.01.22-31.03.22	01.01.22-31.03.22	01.01.21-31.03.21	01.01.21-31.03.21
Чистый доход от купли и продажи инвестиций , в том числе:				
акций				
долговых ценных бумаг				
производных инструментов	71,145	71,145	238,703	238,703
Чистый доход от изменений в справедливой стоимости инвестиций удерживаемых для	-1,940,255	-1,940,255	769,529	769,529
Всего	-1,869,110	-1,869,110	1,008,232	1,008,232

От инвестиций оцениваемых по справедливой стоимости через прочий совокупный доход	01.01.22-31.03.22	01.01.22-31.03.22	01.01.21-31.03.21	01.01.21-31.03.21
Чистый доход от купли и продажи инвестиций , в том числе:				
акций				
долговых ценных бумаг	3,848	3,848	10,155	10,155
производных инструментов				
Переоценка инвестиций имеющихся в наличии для продажи	9,445	9,445	211,424	211,424
Всего	13,293	13,293	221,579	221,579

От операций с иностранной валютой	01.01.22-31.03.22	01.01.22-31.03.22	01.01.21-31.03.21	01.01.21-31.03.21
Чистые доходы полученные от купли и продажи иностранной валюты	4,862,609	4,862,609	453,455	453,455
Чистые доходы полученные от переоценки иностранной валюты	54,357	54,357	-755,335	-755,335
Всего	4,916,966	4,916,966	-301,880	-301,880

От стандартизированных слитков драгоценных металлов и памятных монет	01.01.22-31.03.22	01.01.22-31.03.22	01.01.21-31.03.21	01.01.21-31.03.21
Чистые доходы полученные от купли и продажи стандартизированных слитков драгоценных металлов и памятных монет	0	0	495	495
Чистые доходы полученные от переоценки стандартизированных слитков драгоценных металлов и памятных монет	2,730	2,730	-3,336	-3,336
Всего	2,730	2,730	-2,841	-2,841

Чистые доходы от торговых операций	3,063,879	3,063,879	925,090	925,090
------------------------------------	-----------	-----------	---------	---------

Примечание 6. "Прочий операционный доход"

Прочий операционный доход	01.01.22-31.03.22	01.01.22-31.03.22	01.01.21-31.03.21	01.01.21-31.03.21
Доходы от штрафов и пеней	1,022,761	1,022,761	953,371	953,371
Доходы от факторинга	0	0	0	0
Чистые доходы от отчуждения основных средств и нематериальных активов	20,973	20,973	13,413	13,413
Чистые доходы от переоценки и реверсирования обесценения основных				
Чрезвычайные доходы				
Прочие доходы	16,012,695	16,012,695	348,116	348,116
Всего	17,056,429	17,056,429	1,314,900	1,314,900

Примечание 7. "Чистые отчисления в резерв на покрытие возможных потерь по активам"

Средства в банках	Примечание 14	01.01.22-31.03.22	01.01.22-31.03.22	01.01.21-31.03.21	01.01.21-31.03.21
Начальный остаток		41,440	41,440	86,026	86,026
Отчисления в резерв		207,383	207,383	67,902	67,902
Возврат отчислений в резерв		-112,368	-112,368	-97,016	-97,016
Чистые отчисления в резерв		95,015	95,015	-29,114	-29,114
Возврат сумм предварительно списанных в		0	0	0	0
Использование резерва					
Конечный остаток		136,455	136,455	56,912	56,912

Средства в финансовых организациях	Примечание 14	01.01.22-31.03.22	01.01.22-31.03.22	01.01.21-31.03.21	01.01.21-31.03.21
Начальный остаток		132,062	132,062	284,399	284,399
Отчисления в резерв		5,464	5,464	18,800	18,800
Возврат отчислений в резерв		-50,060	-50,060	-37,425	-37,425
Чистые отчисления в резерв		-44,596	-44,596	-18,625	-18,625
Возврат сумм предварительно списанных в					
Использование резерва					
Конечный остаток		87,466	87,466	265,774	265,774

Кредиты, авансы выданные клиентам	Примечание 16	01.01.22-31.03.22	01.01.22-31.03.22	01.01.21-31.03.21	01.01.21-31.03.21
Начальный остаток		8,640,587	8,640,587	9,107,949	9,107,949
Отчисления в резерв		21,541,871	21,541,871	5,860,581	5,860,581
Возврат отчислений в резерв		-1,880,953	-1,880,953	-2,626,768	-2,626,768
Чистые отчисления в резерв		19,660,918	19,660,918	3,233,813	3,233,813
Возврат сумм предварительно списанных в		1,571,908	1,571,908	1,378,580	1,378,580
Использование резерва		-16,724,681	-16,724,681	-3,362,232	-3,362,232
Конечный остаток		13,148,732	13,148,732	10,358,110	10,358,110

Инвестиции	Примечание 18	01.01.22-31.03.22	01.01.22-31.03.22	01.01.21-31.03.21	01.01.21-31.03.21
Начальный остаток		0	0	0	0
Отчисления в резерв		0	0	0	0
Возврат отчислений в резерв		0	0	0	0
Чистые отчисления в резерв		0	0	0	0
Возврат сумм предварительно списанных в					
Использование резерва					
Конечный остаток	0	0	0	0	

Другие активы	Примечание 18	01.01.22-31.03.22	01.01.22-31.03.22	01.01.21-31.03.21	01.01.21-31.03.21
Начальный остаток		58,738	58,738	497,412	497,412
Отчисления в резерв		257,239	257,239	2,131,246	2,131,246
Возврат отчислений в резерв		-192,690	-192,690	-743,947	-743,947
Чистые отчисления в резерв		64,549	64,549	1,387,299	1,387,299
Возврат сумм предварительно списанных в		18,115	18,115	136,596	136,596
Использование резерва		-22,077	-22,077	-248,454	-248,454
Конечный остаток	119,325	119,325	1,772,853	1,772,853	

Забалансовые статьи, содержащие кредитный риск	Примечание 34	01.01.22-31.03.22	01.01.22-31.03.22	01.01.21-31.03.21	01.01.21-31.03.21
Начальный остаток		995,843	995,843	1,288,024	1,288,024
Отчисления в резерв		425,148	425,148	388,026	388,026
Возврат отчислений в резерв		-314,743	-314,743	-406,467	-406,467
Чистые отчисления в резерв		110,405	110,405	-18,441	-18,441
Конечный остаток	1,106,248	1,106,248	1,269,583	1,269,583	

Всего чистые отчисления в резерв		19,886,292	19,886,292	4,554,932	4,554,932
---	--	-------------------	-------------------	------------------	------------------

Примечание 8. "Общие административные расходы"

Общие административные расходы	01.01.22-31.03.22	01.01.22-31.03.22	01.01.21-31.03.21	01.01.21-31.03.21
Расходы по зарплате и вознаграждениям *	1,379,528	1,379,528	1,370,546	1,370,546
Расходы по отчислениям в государственный фонд социального страхования	0	0	0	0
Расходы на перподготовку и обучение	89	89	60	60
Командировочные расходы	5,667	5,667	16,062	16,062
Расходы по операционной аренде	21,349	21,349	15,158	15,158
Расходы по страхованию	20,792	20,792	8,904	8,904
Расходы на техническое обслуживание оборудования Банка	12,651	12,651	36,257	36,257
Расходы на техническое обслуживание и обеспечение безопасности зданий Банка	94,798	94,798	96,977	96,977
Расходы на аудиторские и консалтинговые услуги	17,470	17,470	7,126	7,126
Услуги связи	48,484	48,484	48,222	48,222
Транспортные расходы	22,368	22,368	20,474	20,474
Расходы по налогам (кроме налога на прибыль), сборам и другим обязательным	85,871	85,871	70,845	70,845
Конторские и организационные расходы	16,785	16,785	17,312	17,312
Расходы связанные с предоставлением и возвратом кредитов	4,581	4,581	4,582	4,582
Прочие административные расход	53,604	53,604	57,912	57,912
Всего	1,784,037	1,784,037	1,770,437	1,770,437

По состоянию на 31 марта 2022г. численность сотрудников Банка составляет 1122.

Размер средней месячной зарплаты на одного сотрудника составляет 303 тыс. драм.

Примечание 9. "Прочие операционные расходы"

Прочие операционные расходы	01.01.22-31.03.22	01.01.22-31.03.22	01.01.21-31.03.21	01.01.21-31.03.21
Штрафы и пени выплаченные	16,806	16,806	20	20
Инкассация				
Рекламные и представительские расходы	32,129	32,129	70,157	70,157
Факторинг				
Амортизация основных средств и нематериальных активов	387,981	387,981	372,372	372,372
Убытки от обесценения материальных				
Чрезвычайные расходы				

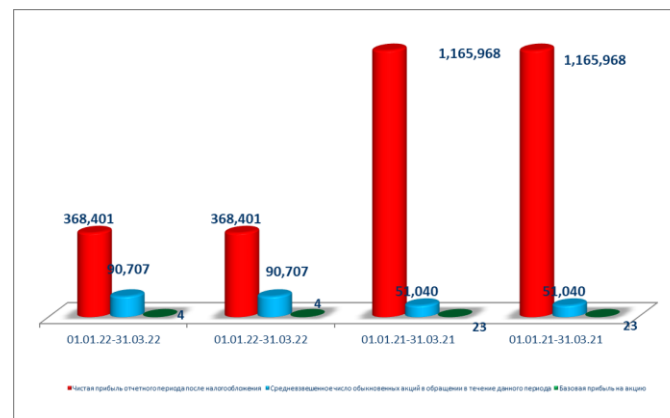
Отчисления в Фонд гарантирования возмещения вкладов	264,985	264,985	216,727	216,727
Прочие расходы	336,838	336,837	1,407,304	1,407,304
Всего	1,038,739	1,038,738	2,066,580	2,066,580

Примечание 11. "Расход по налогу на прибыль (возмещение)"

Расход по налогу на прибыль	01.01.22-31.03.22	01.01.22-31.03.22	01.01.21-31.03.21	01.01.21-31.03.21
Текущий налог	0	0	303,467	303,467
Уточнение текущего налога предыдущих периодов, признанного в данном периоде				
Отложенный налог				
Всего	0	0	303,467	303,467

Примечание 12. "Базовая прибыль на акцию"

Базовая прибыль на акцию	01.01.22-31.03.22	01.01.22-31.03.22	01.01.21-31.03.21	01.01.21-31.03.21
Чистая прибыль отчетного периода после налогообложения	368,401	368,401	1,165,968	1,165,968
Дивиденды данного отчетного периода по привилегированным акциям	()	()	()	()
Чистая прибыль/убыток владельцев обыкновенных акций в течение данного				
Средневзвешенное число обыкновенных акций в обращении в течение данного	90,707	90,707	51,040	51,040
Базовая прибыль на акцию	4	4	23	23
Разводненная прибыль на акцию				



Примечание. Прочий совокупный доход

Прочий совокупный доход	01.01.22-31.03.22	01.01.22-31.03.22	01.01.21-31.03.21	01.01.21-31.03.21
Курсовые разницы в результате пересчета зарубежных сделок				
Переоценка финансовых активов, оцениваемых по справедливой стоимости через прочий совокупный доход	(815,887)	(815,887)	(906,790)	(906,790)
Хеджирование денежных потоков				
Выгоды от переоценки основных средств				
Расходы по отложенному налогу				
Всего	(815,887)	(815,887)	(906,790)	(906,790)

Примечание 13. "Денежные средства, их эквиваленты и счета в ЦБ РА"

Денежные средства, их эквиваленты и счета в ЦБ РА	Отчетный период	Предыдущий период
Наличные денежные средства	5,644,027	5,216,759
Прочие размещения денежных средств	2,357,432	2,921,171
Корреспондентские счета в ЦБ РА*	51,714,268	42,320,297
Включено в денежные средства и их эквиваленты	59,715,727	50,458,227
Депозиты в ЦБ РА	0	0
Депонированные денежные средства в ЦБ РА**	190,000	1,410,000
Начисленные проценты		
Денежные средства и счета в ЦБА	59,905,727	51,868,227
Стандартизированные слитки драгоценных металлов	18,338	16,812
Средства размещенные в других банках (прим. 14)	13,509,043	4,110,283
Всего денежные средства и эквиваленты	62,290,936	54,444,957

Корреспондентские счета в ЦБ РА включают подлежащие обязательному резервированию средства, определенные в соответствии с законодательством РА, прочие средства.

** Депонированная сумма в ЦБ РА это гарантированный депозит по расчетам с платежной

Примечание 14. "Средства в банках и других финансовых организациях"

Текущие счета	Отчетный период	Предыдущий период
В банках РА	19	1,019
В банках с рейтингом БББ-(Баа3) и с более высоким рейтингом	200,101	2,542,523
В банках с рейтингом ниже БББ-(Баа3) и без рейтинга	2,356,751	1,426,376
Начисленные проценты	0	0
Всего	2,556,871	3,969,918

Межбанковские кредиты и депозиты,		
в ЦБ РА:		
кредиты и депозиты		
факторинг		
финансовый лизинг		
договора репо (обратной покупки)		
своп		
прочие		
в банках РА:		
кредиты и депозиты	-	-
факторинг		
финансовый лизинг		
договора репо (обратной покупки)	-	-
своп	-	
аккредитивы и банковские гарантии		
прочие		

в банках с рейтингом БББ-(Баа3) и выше		
кредиты и депозиты	7,176,000	-
факторинг		
финансовый лизинг		
договора репо (обратной покупки)		
своп		1,798
аккредитивы и банковские гарантии		
прочие		1
в банках с рейтингом ниже БББ-(Баа3) и без рейтинга		
кредиты и депозиты	3887000	
факторинг		
финансовый лизинг		
договора репо (обратной покупки)		
своп		5,932
аккредитивы и банковские гарантии		
прочие	20,380	174,074
Начисленные проценты	5,247	-
Всего	13,645,498	4,151,723
Резерв на покрытие убытков по средствам в банках (прим. 7)	-136,455	-41,440
Чистые средства в банках	13,509,043	4,110,283

Кредиты и депозиты, прочие средства в финансовых организациях		
в финансовых организациях РА:	7,683,101	12,095,866
кредиты и депозиты	2,915,460	2,832,826
факторинг		
финансовый лизинг		
договора репо (обратной покупки)	4,767,641	9,263,040
своп		
аккредитивы и банковские гарантии		
прочие		
в финансовых организациях с рейтингом	0	0
кредиты и депозиты		
факторинг		
финансовый лизинг		
договора репо (обратной покупки)		
своп		
аккредитивы и банковские гарантии		
прочие	1,050,323	1,026,861
в финансовых организациях с рейтингом ниже БББ-(Баа3) и без рейтинга		
кредиты и депозиты		
факторинг		

финансовый лизинг		
договора репо (обратной покупки)		
своп		
аккредитивы и банковские гарантии		
прочие	1,050,323	1,026,861
Начисленные проценты	13,243	83,538
Всего	8,746,667	13,206,265
Резерв на покрытие убытков по средствам в финансовых организациях (прим. 7)	-87,466	-132,062
Чистые средства в финансовых организациях	8,659,201	13,074,203
Чистые средства в банках и финансовых организациях	22,168,244	17,184,486

Примечание 15. "Финансовые активы, оцениваемые по справедливой стоимости через прибыль или убыток"

Государственные ценные бумаги	Отчетный период	Предыдущий период
Государственные ценные бумаги РА, в том		
казначейские облигации	23,830,884	30,368,509
облигации центрального банка		
прочие		
Государственные ценные бумаги стран с рейтингом БББ-(Баа3) и выше		
казначейские облигации		
облигации центрального банка		
прочие		
Государственные ценные бумаги стран с рейтингом ниже БББ-(Баа3) и без рейтинга		
казначейские облигации		
облигации центрального банка		
прочие		
Всего ценные бумаги	23,830,884	30,368,509

Негосударственные ценные бумаги РА	<u>котируемые</u>	<u>некотируемые</u>	<u>некотируемые</u>	<u>некотируемые</u>
Эмитент с рейтингом А-/А3/ и выше:				
долгосрочные долговые инструменты				
краткосрочные долговые инструменты				
депозитные сертификаты				
долевые инструменты				
прочие				
Эмитент получивший рейтинг "Г-" и выше				
долгосрочные долговые инструменты				
краткосрочные долговые инструменты				
депозитные сертификаты				
долевые инструменты				

прочие				
Эмитент с рейтингом BBB+/Baa1/ и ниже, с				
долгосрочные долговые инструменты				
краткосрочные долговые инструменты				
деPOSITные сертификаты				
долевые инструменты				
прочие				
Итого неправительственные ценные бумаги РА удерживаемые с целью	0	0	0	0

Неправительственные ценные бумаги других стран	<i>котируемые</i>	<i>некотируемые</i>	<i>котируемые</i>	<i>некотируемые</i>
Эмитент с рейтингом A-/A3/ и выше				
долгосрочные долговые инструменты				
краткосрочные долговые инструменты				
деPOSITные сертификаты				
долевые инструменты				
прочие				
Эмитент с рейтингом BBB+/Baa1/ и ниже, с				
долгосрочные долговые инструменты				
краткосрочные долговые инструменты				
деPOSITные сертификаты				
долевые инструменты				
прочие				
Всего неправительственные ценные бумаги других стран удерживаемые с	0	0	0	0

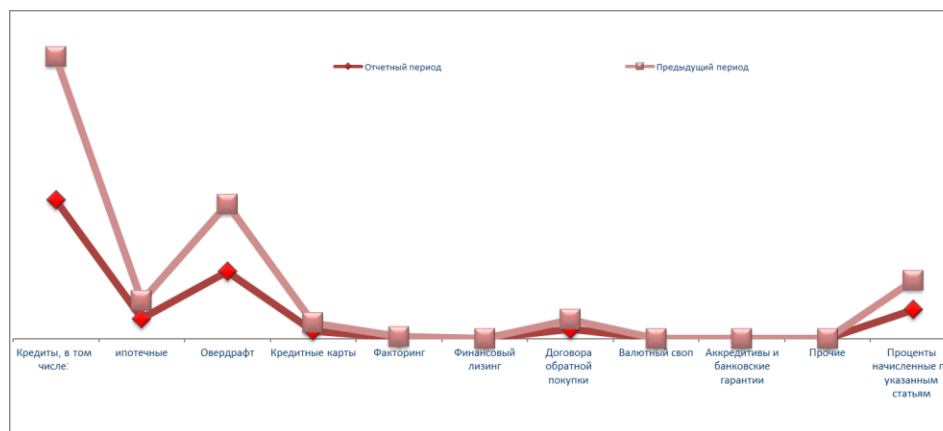
Финансовые активы, оцениваемые по справедливой стоимости через прибыль или убыток	23,830,884	30,368,509	0	0
---	------------	------------	---	---

Прочие финансовые активы удерживаемые с целью торговли	<i>котируемые</i>	<i>некотируемые</i>	<i>котируемые</i>	<i>некотируемые</i>
Кредиты, факторинг, дебиторская				
заемщики с рейтингом A-/A3/ и выше				
заемщики с рейтингом BBB+/Baa1/ и ниже, с иным рейтингом и без рейтинга				
Ипотека				
Потребительские кредиты				
Прочие				
Производные инструменты:	0		0	
Фьючерс				
Форвард				
Опцион				
Своп				
Прочие				
Итого			0	

Финансовые активы, оцениваемые по справедливой стоимости через прибыль или убыток	23,830,884	30,368,509	0	0
---	------------	------------	---	---

Примечание 16. "Кредиты и авансы клиентам, оцениваемые по амортизационной стоимости"

Кредиты и прочие авансы выданные клиентам	Отчетный период	Предыдущий период
Кредиты, в том числе:	327,765,783	338,433,314
банкам		
правительству РА		
местным органам самоуправления		
ипотечные	46,888,590	42,508,513
Овердрафт	158,470,921	158,933,492
Кредитные карты	17,592,927	18,935,908
Факторинг	2,367,459	2,487,459
Финансовый лизинг	-	-
Договора обратной покупки	22,073,847	22,361,478
Валютный своп	-	-
Аккредитивы и банковские гарантии	-	-
Прочие		
Проценты начисленные по указанным статьям	68,437,245	68,857,585
Всего кредитов	596,708,182	610,009,236
Кредиты и авансы клиентам, оцениваемые по амортизационной стоимости (прим. 7)	-13,148,732	-8,640,587
Итого чистых кредитов	583,559,450	601,368,649



Структура действующих и недействующих кредитов и авансов предоставленных клиентам, оцениваемых по амортизационной стоимости на конец отчетного периода

Структура действующих и недействующих кредитов и авансов предоставленных клиентам оцениваемые по амортизационной стоимости	Отчетный период	Предыдущий период
Действующие кредиты и авансы сумма	575,799,044	596,794,522
количество	71,375	69,675
Недействующие кредиты и авансы, в том числе:	20,909,138	13,214,714
просроченные сумма	3948	3438
количество	11,717,332	5,166,549
	3011	2688
Итого кредитов сумма	596,708,182	610,009,236
количество	75,323	73,113
Резерв на покрытие потерь по кредитам и авансам выданным клиентам оцениваемых по амортизационной стоимости(прим. 7)	-13,148,732	-8,640,587
Всего чистых кредитов оцениваемых по амортизационной стоимости	583,559,450	601,368,649

Структура кредитов и авансов клиентам, оцениваемым по амортизационной стоимости по следующим типам

Кредиты и прочие авансы выданные клиентам	Отчетный период	Предыдущий период
Государственные организации	3,406,184	3,544,818
Частный сектор, в том числе	407,936,821	423,866,919
- крупные предприятия	185,965,336	200,436,713
- средний и малый бизнес	221,971,485	223,430,206
Физические лица, в том числе	113,745,154	110,343,586
- потребительские кредиты	46,293,976	46,084,874

- ипотечные кредиты	46,888,590	42,508,513
- кредитные карты	17,677,095	19,064,087
Частные предприниматели	3,182,778	3,396,328
Проценты начисленные по указанным статьям	68,437,245	68,857,585
Итого кредитов сумма	596,708,182	610,009,236

Резерв на покрытие потерь по кредитам и авансам выданным клиентам оцениваемых по амортизационной стоимости(прим. 7)	(13,148,732)	(8,640,587)
---	--------------	-------------

Всего чистых кредитов оцениваемых по амортизационной стоимости	583,559,450	601,368,649
---	--------------------	--------------------

а) итоговая сумма кредитов предоставленных крупным заемщикам и аффилированным с ними лицам на 31.03.2022г – 273.457.642 тыс. драм, на 31.12.2021г – 216.081.821 тыс. драм.

б) удельный вес в суммарном кредитном портфеле на 31.03.2022г - 46.67 %, 31.12.2021г -37.31 %

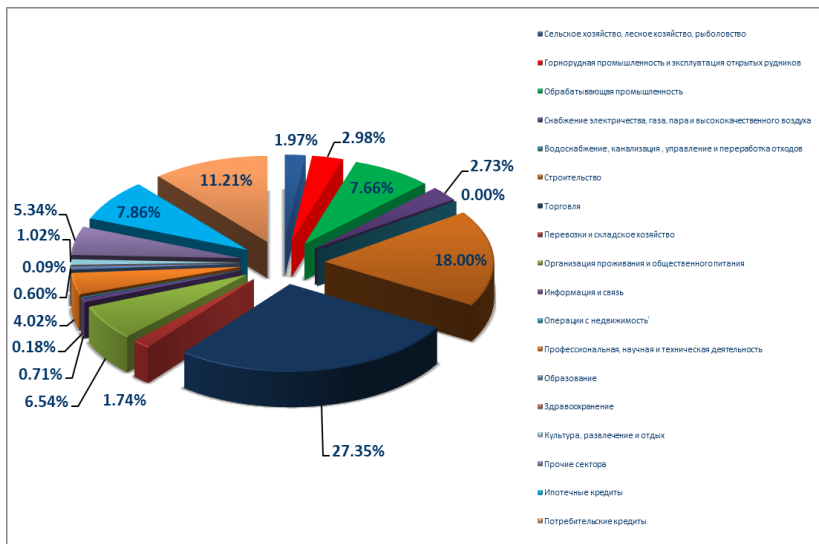
в) процентное соотношение к капиталу на 31.03.2022г – 195.64 %, 31.12.2021г – 499.12 % :

Анализ кредитного портфеля по численности заемщиков	Отчетный период	Предыдущий период
Государственные предприятия	6	6
Частные компании	440	463
Физические лица	55,341	54,002
Частные предприниматели	683	699
Всего	56,470	55,170

Ниже представлен анализ кредитного портфеля по сфере кредитования

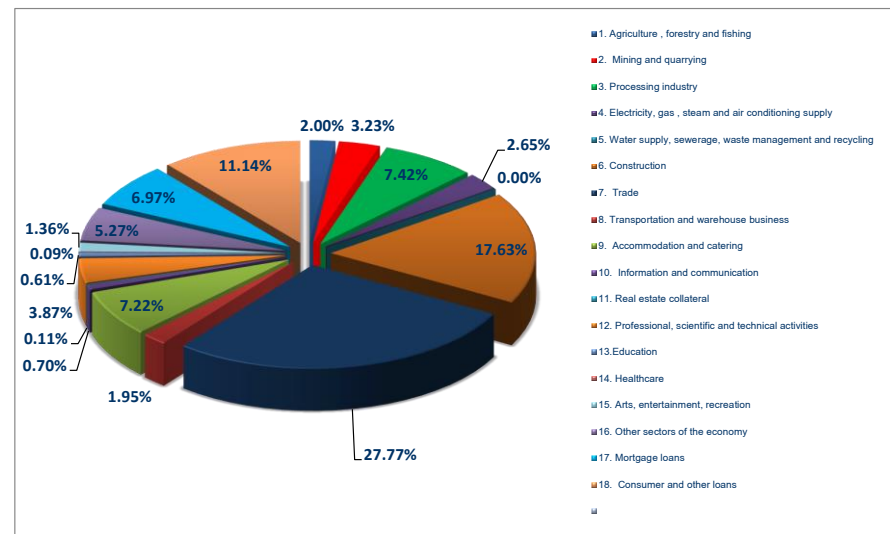
31.03.22

Анализ предоставленных кредитов и	Отчетный период	Процентное
1. Сельское хозяйство, лесное хозяйство, рыболовство	11,747,134	1.97
2. Горнорудная промышленность и эксплуатация открытых рудников	17,787,389	2.98
3. Обрабатывающая промышленность	45,711,682	7.66
4. Снабжение электричества, газа, пара и высококачественного воздуха	16,298,343	2.73
5. Водоснабжение, канализация, управление и переработка отходов	5,505	0.00
6. Строительство	107,408,848	18.00
7. Торговля	163,215,286	27.35
8. Перевозки и складское хозяйство	10,379,128	1.74
9. Организация проживания и общественного питания	39,048,896	6.54
10. Информация и связь	4,220,413	0.71
11. Операции с недвижимостью	1,097,928	0.18
12. Профессиональная, научная и техническая деятельность	23,961,751	4.02
13. Образование	3,582,753	0.60
14. Здравоохранение	514,959	0.09
15. Культура, развлечение и отдых	6,088,056	1.02
16. Прочие сектора	31,879,457	5.34
17. Ипотечные кредиты	46,888,590	7.86
18. Потребительские кредиты	66,872,064	11.21
Всего	596,708,182	100



31.12.21

Анализ предоставленных кредитов и авансов, оцениваемых по амортизационной стоимости по сфере кредитования	Отчетный период	Процентное соотношение
1. Сельское хозяйство, лесное хозяйство, рыболовство	12,198,739	2.00
2. Горнорудная промышленность и эксплуатация открытых рудников	19,692,718	3.23
3. Обрабатывающая промышленность	45,290,840	7.42
4. Снабжение электричества, газа, пара и высококачественного воздуха	16,184,637	2.65
5. Водоснабжение, канализация, управление и переработка отходов	6,386	0.00




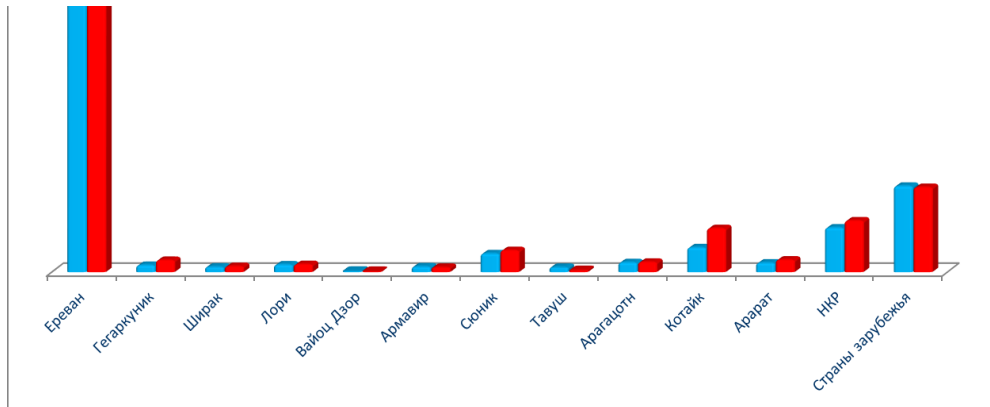
6. Строительство	107,514,823	17.63
7. Торговля	169,410,720	27.77
8. Перевозки и складское хозяйство	11,882,523	1.95
9. Организация проживания и общественного питания	44,071,904	7.22
10. Информация и связь	4,272,063	0.70
11. Операции с недвижимостью	693,733	0.11
12. Профессиональная, научная и техническая деятельность	23,604,139	3.87
13. Образование	3,699,057	0.61
14. Здравоохранение	573,020	0.09
15. Культура, развлечение и отдых	8,311,358	1.36
16. Прочие сектора	32,132,050	5.27
17. Ипотечные кредиты	42,508,513	6.97
18. Потребительские кредиты	67,962,013	11.14
Всего	610,009,236	100

Ниже представлен анализ кредитного портфеля по местонахождению клиентов

Анализ кредитного портфеля по местонахождению клиентов	Отчетный период	Процентное соотношение	Предыдущий период	Процентное соотношение
Резиденты РА	485,190,673	83.14	504,359,821	83.87
Нерезиденты	98,368,777	16.86	97,008,828	16.13
Всего	583,559,450	100	601,368,649	100

РЕГИОН	31.03.22		31.12.21	
	количество	сумма	количество	сумма
Ереван	24,618	326,857,214	21,505	305,801,917
Гегаркуник	9,389	7,997,513	8,432	13,752,884
Ширак	7,740	6,077,472	7,480	6,726,698
Лори	5,146	8,597,307	5,188	8,974,541
Вайоц Дзор	88	1,532,031	279	1,244,945
Армавир	2,696	6,343,356	2,886	5,640,063
Сюник	3,680	21,275,721	3,898	24,960,905
Тавуш	1,269	5,633,503	1,463	2,577,270
Арагацотн	5,653	11,162,440	5,538	11,627,814
Котайк	3,931	28,214,834	4,747	50,053,589
Арарат	5,808	10,708,964	6,250	14,157,855
НКР	5,253	50,790,318	5,393	58,841,340
Страны зарубежья	52	98,368,777	54	97,008,828
ИТОГО	75,323	583,559,450	73,113	601,368,649





Примечание 17. "Финансовые активы, оцениваемые по справедливой стоимости через прочий совокупный доход"

Государственные ценные бумаги	Отчетный период	Предыдущий период
Государственные облигации РА	32,528,856	153,596,881
казначейские облигации	32,528,856	153,596,881
облигации центрального банка		
ваучеры		
Государственные ценные бумаги стран с рейтингом БББ-(Баа3) и выше		
казначейские облигации		
облигации центрального банка		
прочие		
Государственные ценные бумаги стран с рейтингом ниже ББ+(Ba1) и ниже и без рейтинга		
казначейские облигации		
облигации центрального банка		
прочие		
Резерв на покрытие потерь по ваучерам		
Всего ценных бумаг	32,528,856	153,596,881

Неправительственные ценные бумаги РА	Отчетный период	Предыдущий период
Эмитент с рейтингом А-/А3/ и выше:		
долгосрочные долговые инструменты		
краткосрочные долговые инструменты		
деPOSITные сертификаты		
долевые инструменты		
прочие		
Эмитент получивший рейтинг "Г-" и выше от ЦБ РА:		
долгосрочные долговые инструменты		
краткосрочные долговые инструменты		
деPOSITные сертификаты		
долевые инструменты		
прочие		
Эмитент с рейтингом BBB+/Baa1/ и ниже, с иным рейтингом и без рейтинга:		
долгосрочные долговые инструменты	1,738,689	1,888,073
краткосрочные долговые инструменты		
деPOSITные сертификаты		
долевые инструменты		
прочие		
Всего неправительственных ценных бумаг РА	1,738,689	1,888,073

Неправительственные ценные бумаги других стран	Отчетный период	Предыдущий период
Эмитент с рейтингом А-/А3/ и выше:		
долгосрочные долговые инструменты		
краткосрочные долговые инструменты		
деPOSITные сертификаты		
долевые инструменты		
прочие		
Эмитент с рейтингом BBB+/Baa1/ и ниже, с иным рейтингом и без рейтинга:		
долгосрочные долговые инструменты		
краткосрочные долговые инструменты		
деPOSITные сертификаты		
долевые инструменты		
прочие		
Всего неправительственных ценных бумаг других стран	0	0

Итого финансовых активов, оцениваемых по справедливой стоимости через прочий совокупный доход	34,267,545	155,484,954
---	------------	-------------

Прочие финансовые активы оцениваемые по справедливой стоимости через прочий совокупный доход		
Кредиты, факторинг, дебиторская задолженность		
заемщики с рейтингом А-/А3/ и выше		
заемщики с рейтингом БББ+/Баа1/ и ниже, с иным рейтингом и без рейтинга		
Ипотека		
Потребительские кредиты		
прочие		
Всего	0	0

Итого финансовых активов, оцениваемых по справедливой стоимости через прочий совокупный доход	34,267,545	155,484,954
---	------------	-------------

Инвестиции в уставный капитал других организаций
Отчетный период

Организация	Основная деятельность	Страна регистрации	Дата инвестиции	Инвестиция (тыс. драм)	Доля участия
1. ЗАО Армениан Кард	платежно-расчетные услуги	РА	20.10.06	12143	2.00
2. ЗАО АКРА Кредит Репортинг	платежно-расчетные услуги	РА	22.11.07	19845	4.0003
3.СВИФТ	платежно-расчетные услуги	Бельгия	23.04.12	22417	0.00005
Всего				54,405	6
Обесценение инвестиций в уставный капитал других организаций (резерв на покрытие возможных потерь) (прим. 7)				0	
Итого				54,405	

Предыдущий период

Организация	Основная деятельность	Страна регистрации	Дата инвестиции	Инвестиция (тыс. драм)	Доля участия
1. ЗАО Армениан Кард	платежно-расчетные услуги	РА	20.10.06	12143	2.00
2. ЗАО АКРА Кредит Репортинг	платежно-расчетные услуги	РА	22.11.07	19845	4.0003

3.СВИФТ	платежно-расчетные услуги	Бельгия	23.04.12	22417	0.00005
Всего				54,405	6
Обесценение инвестиций в уставный капитал других организаций (резерв на покрытие возможных потерь) (прим. 7)				0	
Итого				54,405	

	Отчетный период	Предыдущий период
Итого финансовых активов и инвестиций в уставный капитал других организаций	34,321,950	155,539,359

Примечание 18. "Прочие финансовые активы, оцениваемые по амортизационной стоимости"

Государственные ценные бумаги	Отчетный период	Предыдущий период
Государственные облигации РА, в том числе:	125,208,759	
казначейские облигации	125,208,759	
облигации центрального банка		
прочие		
Государственные ценные бумаги стран с рейтингом БББ-(Баа3) и выше, в том числе:		
казначейские облигации		
облигации центрального банка		
прочие		
Государственные ценные бумаги стран с рейтингом ниже ББ+(Ба1) и ниже, а также:		
казначейские облигации		
облигации центрального банка		
прочие		
Начисленные проценты		
Всего государственных облигаций	125,208,759	

Неправительственные ценные бумаги РА				
	котируемые	некотируемые	котируемые	некотируемые
Эмитент с рейтингом А-/А3/ и выше, в том числе:				
долгосрочные долговые инструменты				

краткосрочные долговые инструменты				
деPOSITные сертификаты				
прочие				
Эмитент получивший рейтинг "Г-" и выше от ЦБ РФ, в том числе:	0	0	0	
долгосрочные долговые инструменты				
краткосрочные долговые инструменты				
деPOSITные сертификаты				
прочие			0	
Эмитент с рейтингом БББ+/Баа1/ и ниже, с иным рейтингом и без рейтинга, в том числе:				
долгосрочные долговые инструменты				
краткосрочные долговые инструменты				
деPOSITные сертификаты				
прочие				
Начисленные проценты			0	
Итого	0	0	0	0

Неправительственные ценные бумаги других стран				
Эмитент с рейтингом А-/А3/ и выше, в том числе:				
долгосрочные долговые инструменты				
краткосрочные долговые инструменты				
деPOSITные сертификаты				
прочие				
Эмитент с рейтингом БББ+/Баа1/ и ниже, с иным рейтингом и без рейтинга, в том числе:				
долгосрочные долговые инструменты				
краткосрочные долговые инструменты				
деPOSITные сертификаты				
прочие				
Начисленные проценты				
Итого	-	-	-	-

Обесценение прочих финансовых активов, оцениваемых по амортизационной стоимости (резерв на покрытие возможных потерь) (прим. 7)	0		0	
--	----------	--	----------	--

Чистые инвестиции в финансовые активы , оцениваемые по амортизационной стоимости	125,208,759		0	0
--	-------------	--	---	---

Внеоборотные активы удерживаемые для продажи

	Հաշվառու ժամանակաշրջան	Նախորդ ժամանակաշրջան
Конфискованный залог	7,909,969	7,866,678

Примечание 20. "Основные средства и нематериальные активы"
Основные средства

Статья	Здания	Компьютеры и средства связи	Средства передвижения	Другие основные средства	Капитальные вложения в основные средства	Основные средства - Операционная аренда	Капитальные вложения в арендованные средства	Итого
Стоимость								
Остаток на начало предыдущего периода	10,362,099	4,609,690	305,045	3,869,115	-	1,063,784	455,546	20,665,279
Увеличение	-	306,560	6,239	81,536	7,610	59,859	3,133	464,937
Выбытие								-
Обесценение								-
Переоценка		31,683	64,501	120				96,304
Корректировка амортизации от переоценки								-
Остаток на конец предыдущего периода	10,362,099	4,884,567	246,783	3,950,531	7,610	1,123,643	458,679	21,033,912
Увеличение	-	1,576	493	17,344	-	38,418	1,629	59,460
Выбытие			11,459					11,459
Переоценка*								-
Списанные		487		304				791
Корректировка амортизации от переоценки								-
Остаток на конец отчетного периода	10,362,099	4,885,656	235,817	3,967,571	7,610	1,162,061	460,308	21,081,122
Накопленная амортизация								
Остаток в начале предыдущего периода	2,226,187	3,316,703	169,850	1,819,087		99,490	61,903	7,693,220
Увеличение	383,866	303,468	34,394	173,059		207,542	14,745	1,117,074
Выбытие								-
Обесценение						25,180		25,180
Корректировка амортизации от переоценки		31,180	51,708	136				83,024
Остаток в конце предыдущего периода	2,610,053	3,588,991	152,536	1,992,010		281,852	76,648	8,702,090
Увеличение	95,967	75,572	8,115	43,130		42,524	3,713	269,021
Выбытие			11,459					11,459

Корректировка амортизации от переоценки								-
Списанные		273		188				461
Остаток в конце отчетного периода	2,706,020	3,664,290	149,192	2,034,952		324,376	80,361	8,959,191
Чистая балансовая стоимость								
В конце отчетного периода	7,656,079	1,221,366	86,625	1,932,619	7,610	837,685	379,947	12,121,931
В конце предыдущего отчетного периода	7,752,046	1,295,576	94,247	1,958,521	7,610	841,791	382,031	12,331,822

Нематериальные активы

	Компьютерные программы	Лицензии и доверенности	Авторские права	Прочие нематериальные активы	Капитальные вложения в нематериальные активы	Итого
Стоимость						
Остаток в начале предыдущего периода	285,600	3,102,491	-	157,641	90,566	3,636,298
Увеличение	2,777	203,843		-	1,600	208,220
Выбытие		-				-
Переоценка						-
Обесценение						-
Списанные		41,104				41,104
Остаток в конце предыдущего периода	288,377	3,265,230	-	157,641	92,166	3,803,414
Увеличение	4,209	14,691		-	-	18,900
Выбытие		-				-
Переоценка*						-
Обесценение						-
Списанные		1,440				1,440
Остаток в конце отчетного периода	292,586	3,278,481	-	157,641	92,166	3,820,874
Накопленная амортизация						
Остаток в начале предыдущего периода	137,429	1,286,798		60,911	-	1,485,138
Увеличение	19,637	390,473		18,143		428,253
Выбытие		-				-
Обесценение		40,983				40,983
Переоценка		-				-
Остаток в конце предыдущего периода	157,066	1,636,288		79,054	-	1,872,408
Увеличение	5,091	103,278		3,399		111,768
Выбытие		-				-
Списанные		1,440				1,440
Обесценение		-				-
Остаток в конце предыдущего периода	162,157	1,738,126		82,453	-	1,982,736
Чистая балансовая стоимость						
В конце отчетного периода	130,429	1,540,355	-	75,188	92,166	1,838,138
В конце предыдущего отчетного периода	131,311	1,628,942	-	78,587	92,166	1,931,006

Примечание 21. "Отложенные налоговые активы"

Движение отложенных налоговых активов	Отчетный период	Предыдущий период
Остаток в начале периода	442,330	
Увеличение		442,330
Уменьшение		
Остаток в конце периода	442,330	442,330

Примечание 22. "Прочие активы"

Суммы к получению по банковским операциям	Отчетный период	Предыдущий период
Дивиденды к получению		
Суммы к получению от операций по трастовому управлению		
Суммы к получению по иным операциям	605,542	736,413
Итого	605,542	736,413
Резерв на покрытие возможных потерь по банковским операциям (прим. 7)	-66,060	-7,383
"Чистые суммы к получению по банковским операциям"	539,482	729,030

Дебиторская задолженность и авансы	Отчетный период	Предыдущий период
Дебиторская задолженность по бюджету	7	33
Дебиторская задолженность по поставщикам		
Авансы сотрудникам	1,910	1,750
Авансы поставщикам	505,620	501,497
Авансы по бюджету и обязательному социальному страхованию	175,824	246
Прочая дебиторская задолженность и авансы	1,574,512	1,570,677
Всего	2,257,873	2,074,203
Резерв на покрытие возможных потерь по прочим активам (прим. 7)	-31,290	-32,113
Итого	2,226,583	2,042,090
Прочие активы		
Склад	251,263	238,267
Расходы будущих периодов	105,508	82,633
Прочие активы	2,092,066	1,842,066
Резерв на покрытие возможных потерь по прочим активам (прим. 7)	-21,975	-19,242
Всего	2,426,862	2,143,724
Итого прочих активов	5,192,927	4,914,844

Примечание 23. "Средства банков и других финансовых организаций"

Текущие счета	Отчетный период	Предыдущий период
Банки РА	1,139	11,260
Банки с рейтингом ВВВ-(Ваа3) и с более высоким рейтингом	0	0
Банки с рейтингом ниже ВВВ-(Ваа3) и без рейтинга	5,402,089	40,047
Начисленные проценты		
Всего	5,403,228	51,307
Межбанковские кредиты и депозиты, прочие обязательства		
ЦБ РА		
кредиты и депозиты *	29,362,721	16,979,155
договора репо (обратной покупки)	135,559,968	143,499,958
своп		
прочие		
Банки РА		
кредиты и депозиты	0	675,013
финансовый лизинг		
договора репо (обратной покупки), своп	0	0
пайп	0	0
прочие	10	10
Банки с рейтингом ВВВ-(Ваа3) и с более		
кредиты и депозиты		
финансовый лизинг		
договора репо (обратной покупки)		
своп	33953	33953
прочие		
Банки с рейтингом ниже ВВВ-(Ваа3) и без рейтинга		
кредиты и депозиты	3,887,281	9,602,801
финансовый лизинг		
договора репо (обратной покупки)		
своп	-33,953	57,715
прочие	1,486,697	1,543,660
Начисленные проценты	547,479	367,005
Всего	170,844,156	172,759,270
Финансовые организации		
Текущие счета	3,696,381	3,236,541
Кредиты и депозиты	15,557,531	52,257,999
Договора репо (обратной покупки)		
Своп		
Прочие	28,680	22,729
Начисленные проценты	140,113	475,608
Всего	19,422,705	55,992,877
Итого средств банков и международных финансовых организаций	195,670,089	228,803,454

31.03.22 Кредиты полученные из ЦБ РА также включают в себя суммы кредитования осуществляемого в рамках международных программ 16.507.437 тыс. драм и суммы начисленных по ним процентов 484.945 тыс. драм.

Примечание 24. "Средства клиентов"

Обязательства по отношению к правительству РА и органам местного самоуправления	Отчетный период	Предыдущий период
Текущие счета	288,715	529,321
Срочные вклады		
Кредиты	123,341	134,103
Договора репо (обратной покупки)		
Своп		
Прочие	98,672	103,798
Начисленные проценты	291	322
Всего	511,019	767,544
Юридические лица, предприятия		
Текущие счета	60,199,103	54,002,650
Срочные вклады	29,339,660	43,171,307
Договора репо (обратной покупки)	0	0
Своп	0	0
Прочие	659,350	1,555,695
Начисленные проценты	1,033,799	465,441
Всего	91,231,912	99,195,093
Юридические лица, предприятия		
Текущие счета	21,944,694	104,253,587
Срочные вклады	143,183	143,213
Договора репо (обратной покупки)		
Своп		
Прочие	12,100	102,312
Начисленные проценты	1,200	141
Всего	22,101,177	104,499,253
Частные предприниматели (резиденты РА)		
Текущие счета	522,133	580,049
Срочные вклады		
Договора репо (обратной покупки)		
Своп		
Прочие		
Начисленные проценты		
Всего	522,133	580,049
Частные предприниматели (нерезиденты)		
Текущие счета	30	39
Срочные вклады		
Договора репо (обратной покупки)		
Своп		
Прочие		
Начисленные проценты		
Всего	30	39
Физические лица (резиденты РА)		
Текущие счета	28,992,194	34,476,108
Срочные вклады	286,957,918	289,543,445

Договора репо (обратной покупки)		
Своп		
Прочие	763,475	445,688
Начисленные проценты	6,148,305	6,021,587
Всего	322,861,892	330,486,828
Физические лица (нерезиденты)		
Текущие счета	14,392,533	10,348,601
Срочные вклады	10,380,719	11,275,046
Договора репо (обратной покупки)		
Своп		
Прочие	0	0
Начисленные проценты	301,305	275,155
Всего	25,074,557	21,898,802
Итого обязательств по отношению к клиентам	462,302,720	557,427,608

Сумма обеспечения обязательств составила 31.12.2021г 19.014.069 тыс. драм, 31.03.2022г 19.158.468 тыс. драм.

В составе срочных обязательств по отношению к правительству РА входят привлеченные средства от международных финансовых организаций в рамках программных кредитов в размере - 122.721 тыс. драм, и начисленных процентов -291 тыс. драм.

Структура вкладчиков Банка по количеству клиентов

	Отчетный период	Предыдущий период
Юридические лица-резиденты РА	71	79
Юридические лица-нерезиденты РА	1	1
Физические лица-резиденты РА	31,312	31,441
Физические лица-нерезиденты РА	320	339
Итого	31,704	31,860

Примечание 25. Ценные бумаги, выпущенные Банком

Обязательства удерживаемые с целью торговли	Отчетный период	Предыдущий период
процентные ценные бумаги	11,053,254	10,872,660
Итого	11,053,254	10,872,660

Примечание 26. "Обязательства оцениваемые по справедливой стоимости через прибыль или убыток"

Обязательства оцениваемые по справедливой стоимости через прибыль или убыток	Отчетный период	Предыдущий период
Производные инструменты удерживаемые с		
фьючерс		
форвард		
опцион		
своп		
другие инструменты		
производные инструменты хеджирования		
Прочие	23,830,884	30,368,509
Итого	23,830,884	30,368,509

Примечание 27. "Суммы к оплате"

Суммы подлежащие оплате	Отчетный период	Предыдущий период
Дивиденды		
Договора по трастовому управлению		
Страхование вкладов	264,985	232,895
Прочие		
Итого	264,985	232,895

Примечание 28. "Отложенные налоговые обязательства"

Движение отложенных налоговых обязательств	Отчетный период	Предыдущий период
Остаток в начале периода	0	595,416
Поступления	0	0
Уменьшение	0	595,416
Остаток в конце периода	0	0

Примечание 29. "Прочие обязательства"

Прочие обязательства	Отчетный период	Предыдущий период
Расчетные обязательства по чекам и другим платежным документам	0	0
Расчетные обязательства по аккредитивам		
По прочим расчетам		
Кредиторская задолженность по бюджету		
<i>по налогу на прибыль</i>		334,244
<i>по НДС</i>	2,540	34,371
<i>по прочим налогам и сборам</i>	324,648	368,079
<i>выплаты по социальному страхованию</i>	0	0
Обязательства по отношению к сотрудникам по зарплате	664,136	646,286
Кредиторская задолженность по отношению к поставщикам	120,550	131,233
Кредиторская задолженность по пополнению уставного фонда		
Прочие обязательства	943,712	937,501
Остаток в конце периода	2,055,586	2,451,714

Примечание 30. "Уставный капитал"

- а) зарегистрированный и полностью выплаченный капитал банка 170.092.515 тыс. драм,
б) количество выпущенных и размещенных обыкновенных акций банка 206.206 штук, номинальная стоимость 824.651 тыс. драм
в) значимые участники банка на конец отчетного периода:

Имя/наименование значимого участника	Сумма участия в Банке	Размер участия в банке в процентном отношении	Вид деятельности участника (для юридических лиц)
ЗАО ЭМ ЭФ ЭМ Глобал инвест	127,568,562	75	Юридическое лицо
ЗАО РКО "Жилье - молодым	42,523,953	25	Юридическое лицо

	170,092,515	100	
--	-------------	-----	--

Примечание 32. "Резервы переоценки, другие элементы капитала"
"Резервы переоценки"

Ниже представлены элементы данного примечания

Резервы переоценки	Отчетный период	Предыдущий период
Нереализованная прибыль/убыток от переоценки инвестиций предусмотренных	(1,913,225)	(1,097,338)
Резерв переоценки основных средств	468,524	468,524
Прочие резервы		
Итого резервов переоценки	(1,444,701)	(628,814)

"Другие элементы собственного капитала"
Резервы

Резервы	Отчетный период	Предыдущий период
Главный резерв		
Начальный остаток	917,427	913,027
Увеличение		4,400
Уменьшение		
Конечный остаток	917,427	917,427

Примечание 33. "Нераспределенная прибыль"

Нераспределенная прибыль	Отчетный период	Предыдущий период
Начальный остаток	10,301,239	9,768,416
Увеличение	368,401	537,223
Уменьшение		4,400
Конечный остаток	10,669,640	10,301,239

Примечание 34. "Резервы, условные события и потенциальные обязательства"

Резервы	Примечание 7	Отчетный период	Предыдущий период
Начальный остаток		995,843	1,288,024
Отчисления в резерв		425,148	1,273,875
Использование резерва		-314,743	(1,566,056)
Чистые отчисления в резерв		110,405	(292,181)
Конечный остаток	1,106,248	995,843	

Правовые обязательства Банка

Банк развивает свою деятельность в рамках требований предусмотренных законодательством и необходимости дополнительного резервирования по своим правовым обязательствам нет.

Налоговые обязательства Банка

Банк полностью выполнил свои налоговые обязательства и необходимости дополнительного резервирования по своим налоговым обязательствам нет.

Условные обязательства Банка по забалансовым статьям кредитного характера

	Отчетный период	Предыдущий период
Неиспользованные кредитные линии	13,063,780	13,406,439
Выданные гарантии	68,006,113	70,394,453
Выданные аккредитивы	-	-
Резерв по указанным статьям (прим. 7)	(1,106,248)	(995,843)
Конечный остаток	79,963,645	82,805,049

Обязательства по операционной аренде

Арендованные помещения

- г. Ереван - филиал Арцах
- г. Талин - филиал Талин
- г. Ереван - филиал Айреник
- г. Степанакерт - филиал Хачен
- г. Ереван - филиал Аршакуни
- г. Масис - филиал Масис
- г. Аштарак - филиал Аштарак
- г. Гавар - филиал Гавар
- г. Ереван - филиал Комитас
- г. Артик - филиал Артик
- г. Севан - филиал Севан
- г. Мартуни - филиал Алашкерт
- г. Арташат - филиал Арташат
- г. Ереван - филиал Арабкир
- г. Ереван - филиал Аван
- г. Апаран - филиал Апаран
- г. Ереван - филиал Чарбах
- г. Ереван - филиал Араратян
- г. Ереван - филиал Оабуї
- г. Ереван - филиал Ереван
- г. Ереван - филиал Ташир
- г. Раздан - филиал Раздан
- г. Ереван - филиал Каджазунни
- г. Ереван - филиал Нор-Аван
- г. Ереван - филиал Давташен
- г. Ереван - филиал Аджапняк
- г. Капан - филиал Капан

- г. Ереван - филиал Масив
- г. Ереван - филиал Звартноц
- г. Ереван - филиал Норагавит
- г. Ереван - филиал Нор-Ареш
- г. Ереван - филиал Иджеван

Структура минимальных сумм будущей арендной платы по финансовой аренде

(тыс. драм)

Аренды	Суммы подлежащие оплате драмами эквивалентными иностранной валюте	Суммы подлежащие оплате драмами
аренды		927,949
Итого		927,949

Примечание 35. "Операции со связанными сторонами"

Операции о связанными с Банком сторонами совершались исходя из рыночных условий и процентных ставок.

Ниже представлены остатки от операций со связанными с банком сторонами на конец предыдущих и отчетных периодов

Кредиты и займы предоставленные клиентам	01.01.22-31.03.22	01.01.21-31.12.21
Остаток на 1 января	16,613,678	26,964,623
Кредиты и займы предоставленные в течение года	703,819	6,062,360
Кредиты и займы погашенные в течение года	14,084,172	16,413,305
Остаток	3,233,325	16,613,678
Процентные доходы	307,631	1,961,468

Кредиты предоставлены руководителям Банка, аффилированным с ними лицам.

Средства клиентов	01.01.22-31.03.22	01.01.21-31.12.21
Остаток на 1 января	7,709,653	15,329,065
Суммы полученные в течение года	264,739,184	101,574,822
Суммы выплаченные в течение года	265,382,766	109,194,234
Остаток	7,066,071	7,709,653
Процентные расходы	535,155	1,902,913

	Отчетный период	Предыдущий период

Зарплата и вознаграждения выплаченные руководству Банка	01.01.22-31.03.22	01.01.21-31.12.21
Совету Банка		
заработная плата	79,364	246,361
премирование		
Исполнительному органу Банка		
заработная плата	67,211	265,988
премирование	100	5,700
Внутреннему аудиту Банка		
заработная плата	13,985	57,991
премирование	100	4,950
Итого	160,760	580,990

Примечание 36. "Минимальные раскрытия относительно финансовых рисков"

Кредитный риск

"Риск неплатежеспособности" - исходя из особенностей деятельности Банка, планируется управлять риском неплатежеспособности путем предоставления клиентам кредитов под первоклассное обеспечение. Для оценки кредитного риска, кроме оценки указанных выше отраслевых, портфельного риска и риска злоупотреблений связанных с банком лиц, в первую очередь необходимо оценить риск конкретного заемщика.

"Для управления *Портфельным риском* банк производит диверсификацию кредитного портфеля, минимизируя по мере возможности централизацию реального сектора в той или иной-отрасли".

Централизация по географическим сегментам

31.03.22

Статья	РА	Страны ОЭСР*	Страны не- ОЭСР	Всего
Активы				
Наличные средства и счета в ЦБ РА	59,905,727			59,905,727
Средства в банках и других финансовых	7,751,328	995,742	13,421,174	22,168,244
Финансовые активы оцениваемые по справедливой стоимости через прибыль или убыток	23,830,884			23,830,884
Кредиты и авансы клиентам, оцениваемые по амортизационной стоимости	485,190,673	1,713,794	96,654,983	583,559,450
Финансовые активы, оцениваемые по справедливой стоимости через прочий совокупный доход	34,299,533	22,417		34,321,950
Прочие финансовые активы, оцениваемые по амортизационной стоимости	125,208,759			125,208,759
Прочие активы	3,931,596	11,172	1,250,159	5,192,927
Итого активов	740,118,500	2,743,125	111,326,316	854,187,941
Обязательства				
Средства банков и других финансовых	184,858,592	34,310	10,777,187	195,670,089
Средства клиентов	415,126,956	5,038,726	42,137,038	462,302,720
Финансовые обязательства оцениваемые по справедливой стоимости через прибыль или убыток	23,830,884			23,830,884

Прочие обязательства	2,038,093	17,493		2,055,586
Итого обязательств	625,854,525	5,090,529	52,914,225	683,859,279
Чистая балансовая позиция	114,263,975	(2,347,404)	58,412,091	170,328,662

31.12.21

Статья	РА	Страны ОЭСР	Страны не- ОЭСР	Всего
Активы				
Наличные средства и счета в ЦБ РА	51,868,227			51,868,227
Средства в банках и других финансовых	12,250,791	1,006,763	3,926,932	17,184,486
Финансовые активы, оцениваемые по справедливой стоимости через прочий совокупный доход	30,368,509			30,368,509
Кредиты и авансы клиентам, оцениваемые по амортизационной стоимости	504,359,821	1,461,310	95,547,518	601,368,649
Финансовые активы, оцениваемые по справедливой стоимости через прочий совокупный доход	155,516,942	22,417		155,539,359
Прочие финансовые активы, оцениваемые по амортизационной стоимости				-
Прочие активы	3,659,832	8,237	1,246,775	4,914,844
Итого активов	758,024,122	2,498,727	100,721,225	861,244,074
Обязательства				
Средства банков и других финансовых	217,511,651	9,358	11,282,445	228,803,454
Средства клиентов	431,029,515	5,966,369	120,431,724	557,427,608
Финансовые обязательства оцениваемые по справедливой стоимости через прибыль или убыток	30,368,509			30,368,509
Прочие обязательства	2,434,427	17,286		2,451,713
Итого обязательств	681,344,102	5,993,013	131,714,169	819,051,284
Чистая балансовая позиция	76,680,020	(3,494,286)	(30,992,944)	42,192,790

ОЭСР* Организация Экономического Сотрудничества и Развития

Анализ активов кредитного характера по сегментам экономики и степени риска

31.03.22

Активы	Действующие активы	Недействующие активы			
	Стандартные/ Безрисковые	Контролируемые/ Рисковые	Нестандартные/ Со средней степенью риска	Сомнительные/ С высокой степенью риска	Безнадежные
Кредиты и авансы, в том числе	569,913,214	6,505,705	3,269,362	3,871,169	
	71,375	2,602	719	627	
Сельское хозяйство, лесное хозяйство, рыболовство сумма	10,417,729	291,670	56,717	334,279	
количество	313	5	3	6	

2. Горнорудная промышленность и эксплуатация открытых рудников сумма	17,609,517				
количество	25				
3.Обрабатывающая промышленность сумма	44,687,569	390,421	98,751		
количество	97	6	3		
4.Снабжение электричества, газа, пара и высококачественного воздуха сумма	15,834,324			136,747	
количество	29			5	
5.Водоснабжение, канализация , управление и переработка отходов сумма	5,450				
количество	2				
6. Строительство сумма	106,219,420	109,572	1,325		
количество	166	6	1		
7. Торговля сумма	159,026,576	1,693,904	504,704	15,724	
количество	712	27	13	6	
8. Перевозки и складское хозяйство сумма	10,188,319	80,838			
количество	42	3			
9. Организация проживания и общественного питания сумма	31,151,333	297,633	102,172	2,848,497	
количество	69	3	1	20	
10. Информация и связь сумма	4,178,213				
количество	28				
11. Наблюдение и исследования сумма	1,086,949				
количество	4				
12. Профессиональная, научная и техническая деятельность сумма	23,602,694	108,645			
количество	29	1			
13.Образование сумма	3,542,403	2,869	1,077	17	
количество	421	14	5	1	
14. Здравоохранение сумма	503,835	5,552			
количество	26	2			
15.Культура, развлечение и отдых сумма	5,745,887		221,672	3,520	
количество	20		3	1	
16.Прочие сектора сумма	31,551,986	6,115		916	
количество	108	1		1	
17. Ипотечные кредиты сумма	45,858,203	343,074	114,467	20,725	
количество	3,446	47	18	9	
18. Потребительские кредиты сумма	58,702,807	3,175,412	2,168,477	510,744	
количество	65,838	2,487	672	578	
Дебиторская задолженность сумма	5,217,597	29,407	21,547	45,516	
 количество	12,080	696	762	489	

Инвестиционные ценные бумаги	сумма	54,405				
	количество	3				
Забалансовые статьи, в том числе	сумма	79,705,933	236,727	19,925	1,060	
	количество	3,596	63	6	5	47
гарантии	сумма	66,819,816	228,567			
	количество	1,044	38			14
аккредитивы	сумма					
	количество					

31.12.21

Активы	Действующие активы	Недействующие активы	Нестандартные/ Со средней степенью риска	Сомнительные/ С высокой степенью риска	Безнадежные
	Стандартные/ Безрисковые	Контролируемые/ Рисковые			
Кредиты и авансы, в том числе	590,707,742	6,634,141	3,319,907	706,859	
	69,675	1,935	863	640	
Сельское хозяйство, лесное хозяйство, рыболовство	сумма	11,625,374	401,716	6,561	667
	количество	333	11	3	1
2. Горнорудная промышленность и эксплуатация открытых рудников	сумма	19,495,796			-
	количество	27			-
3.Обрабатывающая промышленность	сумма	44,705,176	5,703	92,994	2,853
	количество	101	2	2	1
4.Снабжение электричества, газа, пара и высококачественного воздуха	сумма	15,735,033			130,821
	количество	30			5
5.Водоснабжение, канализация , управление и переработка отходов	сумма	6,322	-	-	-
	количество	3	-	-	-
6. Строительство	сумма	106,242,536	176,871		
	количество	170	2		
7. Торговля	сумма	163,687,800	2,696,286	713,750	52,998
	количество	746	34	17	3
8. Перевозки и складское хозяйство	сумма	11,684,065	74,337		
	количество	47	1		

9. Организация проживания и общественного питания	сумма	43,166,368	295,356	109,857		
	количество	88	3	4		
10. Информация и связь	сумма	4,229,347	-	-		
	количество	28	-	-		
11. Наблюдение и охрана	сумма	686,796	-	-		
	количество	4	-	-		
12. Профессиональная, научная и техническая деятельность	сумма	23,368,110	-	-		
	количество	31	-	-		
13. Образование	сумма	3,659,395	1,931	26		260
	количество	428	8	1		2
14. Здравоохранение	сумма	567,412	-	-		-
	количество	28	-	-		-
15. Культура, развлечение и отдых	сумма	7,968,626	-	209,792		-
	количество	22	-	4		-
16. Прочие сектора	сумма	31,808,954	-	1,453		-
	количество	109	-	1		-
17. Ипотечные кредиты	сумма	41,726,600	243,394	49,742		13,584
	количество	3,270	35	15		7
18. Потребительские кредиты	сумма	60,344,032	2,738,547	2,135,732		505,676
	количество	64,210	1,839	816		621
Дебиторская задолженность	сумма	5,165,829	38,234	8,864		5,011
	количество	11,956	923	521		547
Инвестиционные ценные бумаги	сумма	54,405				
	количество	3				
Забалансовые статьи, в том числе	сумма	82,386,922	417,311	708		108
	количество	3,986	28	5		3
гарантии	сумма	69,524,849				390,850
	количество	1,027				4
аккредитивы	сумма					
	количество					

31.12.21

	Действующие активы	Недействующие активы
--	--------------------	----------------------

Кредиты в том числе	Стандартные/ Безрисковые	Контролируемые/ Рисковые	Нестандартные/ Со средней степенью риска	Сомнительные/ С высокой степенью риска	Безнадежные
1.Резидентам	493,874,329	6,614,916	3,163,717	706,859	
2. Не резидентам	96,833,413	19,225	156,190	-	
Итого	590,707,742	6,634,141	3,319,907	706,859	

Кредиты не резидентам 31.12.21

Активы	Действующие активы	Недействующие активы			
	Стандартные/ Безрисковые	Контролируемые/ Рисковые	Нестандартные/ Со средней степенью риска	Сомнительные/ С высокой степенью риска	Безнадежные
Кредиты и авансы, в том числе	96,833,413	19,225	156,190	-	
	51	1	2	-	
Сельское хозяйство, лесное хозяйство, рыболовство сумма	737				
количество	1				
2. Горнорудная промышленность и эксплуатация открытых рудников сумма	530				
количество	1				
3.Обрабатывающая промышленность сумма					
количество					
4..Снабжение электричества, газа, пара и высококачественного воздуха сумма					
количество					
5..Водоснабжение, канализация , управление и переработка отходов сумма					
количество					
6. Строительство сумма					
количество					
7. Торговля сумма	96,039,079		62,656		
количество	20		1		
8. Перевозки и складское хозяйство сумма					
количество					
9. Организация проживания и общественного питания сумма	1,192				
количество	1				
10. Информация и связь сумма					
количество					
11. Прочие активы					

количество					
12. Профессиональная, научная и техническая деятельность сумма					
количество					
13. Образование сумма	-				
количество	-				
14. Здравоохранение сумма					
количество					
15. Культура, развлечение и отдых					
количество					
16. Прочие сектора сумма					
количество					
17. Ипотечные кредиты сумма	9,957				
количество	2				
18. Потребительские кредиты сумма	781,918	19,225	93,534	-	
количество	26	1	1	-	

31.03.22

	Действующие активы	Недействующие активы			
Кредиты в том числе	Стандартные/ Безрисковые	Контролируемые/ Рисковые	Нестандартные/ Со средней степенью риска	Сомнительные/ С высокой степенью риска	Безнадежные
1. Резидентам	471,648,619	6,500,505	3,170,380	3,871,169	
2. Не резидентам	98,264,595	5,200	98,982	-	
Итого	569,913,214	6,505,705	3,269,362	3,871,169	

31.03.22

Активы	Действующие активы	Недействующие активы			
	Стандартные/ Безрисковые	Контролируемые/ Рисковые	Нестандартные/ Со средней степенью риска	Сомнительные/ С высокой степенью риска	Безнадежные
Кредиты и авансы, в том числе	98,264,595	5,200	98,982	-	
	50	1	1	-	
Сельское хозяйство, лесное хозяйство, рыболовство сумма	516				
количество	1				
2. Горнорудная промышленность и эксплуатация открытых рудников сумма	265				
количество	1				
3. Обрабатывающая промышленность сумма					
количество					

4.Снабжение электричества, газа, пара и высококачественного воздуха сумма					
количество					
5.Водоснабжение, канализация , управление и переработка отходов сумма					
количество					
6. Строительство сумма					
количество					
7. Торговля сумма	97,316,448				
количество	18				
8. Перевозки и складское хозяйство сумма					
количество					
9. Организация проживания и общественного питания сумма	834				
количество	1				
10. Информация и связь сумма					
количество					
11. Наблюдение и исследования сумма					
количество					
12. Профессиональная, научная и техническая деятельность сумма					
количество					
13.Образование сумма					
количество					
14. Здравоохранение сумма					
количество					
15.Культура, развлечение и отдых сумма					
количество					
16.Прочие сектора сумма					
количество					
17. Ипотечные кредиты сумма	9,744				
количество	2				
18. Потребительские кредиты сумма	936,788	5,200	98,982		
количество	27	1	1		

Рыночный риск

Анализ рыночного риска

"Одной из основных элементов управления Процентным риском это управление разрывом (GAP), количественное значение которого определяется разницей между активами и пассивами.

"Для ограничения *Ценового риска* устанавливаются лимиты по разным инструментам, а инвестиции в рисковые инструменты делаются при принятии риска клиентами.

"*Валютный риск* существенно ограничен соответствующим нормативом по управлению валютой установленным ЦБ РА". Банк осуществляет ежедневный мониторинг валютных позиций, при наличии открытых валютных позиций применяются инструменты хеджирования.

Валютный риск

Анализ валютного риска Банка по финансовым активам и обязательствам

31.03.2022

	Драм РА	Валюта I группы *	Валюта II группы **	Итого
Активы				
Наличные средства и счета в ЦБ РА	45,436,030	14,083,946	385,751	59,905,727
Банковские стандартизированные слитки драгоценных металлов		18,338		18,338
Средства в банках и других финансовых организациях	4,738,061	5,577,055	11,853,128	22,168,244
Финансовые активы, оцениваемые по справедливой стоимости через прибыль или убыток	23,830,884			23,830,884
Кредиты и авансы клиентам, оцениваемые по амортизационной стоимости	326,753,778	254,875,785	1,929,887	583,559,450
Финансовые активы оцениваемые по справедливой стоимости через прочий совокупный доход	33,590,522	731,428		34,321,950
Прочие финансовые активы оцениваемые по амортизационной стоимости	125,208,759			125,208,759
Прочие	4,920,233	259,200	13,494	5,192,927
Итого активов	564,478,267	275,545,752	14,182,260	854,206,279
Обязательства				
Средства банков и других финансовых организаций	181,185,612	13,105,259	1,379,218	195,670,089
Средства клиентов	301,054,608	147,999,770	13,248,342	462,302,720
Ценные бумаги, выпущенные Банком	253,725	10,799,529		11,053,254
Обязательства оцениваемые по справедливой стоимости через прибыль или убыток	23,830,884			23,830,884
Прочие обязательства	2,028,379	27,207		2,055,586
Итого обязательств	508,353,208	171,931,765	14,627,560	694,912,533
Чистая балансовая позиция	56,125,059	103,613,987	(445,300)	159,293,746

31.12.21

	Драм РА	Валюта I группы *	Валюта II группы **	Итого
Активы				
Наличные средства и счета в ЦБ РА	29,180,610	21,708,645	978,972	51,868,227
Стандартизированные слитки драгоценных металлов		16,812		16,812
Средства в банках и других финансовых организациях	9,452,946	6,359,705	1,371,835	17,184,486

Финансовые инструменты оцениваемые по справедливой стоимости через прибыль или убыток	30,368,509			30,368,509
Кредиты и авансы клиентам, оцениваемые по амортизационной стоимости	331,326,192	267,625,248	2,417,209	601,368,649
Финансовые активы, оцениваемые по справедливой стоимости через прочий совокупный доход	154,683,368	855,991		155,539,359
Прочие финансовые активы оцениваемые по амортизационной стоимости				-
Прочие	4,746,921	136,703	31,220	4,914,844
Итого активов	559,758,546	296,703,104	4,799,236	861,260,886
Обязательства				
Средства банков и других финансовых	213,831,621	14,557,398	414,435	228,803,454
Средства клиентов	303,389,213	222,786,490	31,251,905	557,427,608
Ценные бумаги, выпущенные Банком	253,400	10,619,260		10,872,660
Обязательства оцениваемые по справедливой стоимости через прибыль или убыток	30,368,509			30,368,509
Прочие обязательства	2,433,278	18,435		2,451,713
Итого обязательств	550,276,021	247,981,583	31,666,340	829,923,944
Чистая балансовая позиция	9,482,525	48,721,521	(26,867,104)	31,336,942

* Состав "Валюты I группы"- доллар США, Английский фунт стерлинг, Евро, Швейцарский франк.

** Состав "Валюты II группы"- Российский рубль, дирхам ОАЭ, Сингапурский доллар.

Анализ валютного риска Банка по категории производных финансовых инструментов

Виды производных финансовых инструментов	Драм РА	Валюта I группы *	Валюта II группы **	Итого
Фьючерсные инструменты				
обязательства				
требования				
Форвардные инструменты				
обязательства				
требования				
Опционы				
обязательства				
требования				
Свопы				
обязательства				
требования				
Прочие производные инструменты				
обязательства				
требования	-	-	-	-

Чистая позиция по производным финансовым инструментам	-	-	-	-
Чистая открытая позиция*	-	-	-	-

Процентный риск

Средняя процентная ставка процентных активов и обязательств, действующая на конец периода

Статья	Процентные ставки отчетного периода		Процентные ставки предыдущего периода	
	Драм РА	Иностранная валюта	драм РА	Иностранная валюта
	%	%	%	%
Активы				
Счета в ЦБ РА				
Средства в банках и других финансовых организациях		14-19,5		
Средства в организациях, в том числе				
межбанковские кредиты				
межбанковские репо сделки				
межбанковские своп сделки				
Кредиты и авансы клиентам, оцениваемые по амортизационной стоимости	6-19	4.65-15	6-19	5-15
Финансовые активы, оцениваемые по справедливой стоимости через прочий совокупный доход	6.5-13	5.95-7.5	6.5-13	5.95-8.5
Прочие финансовые активы оцениваемые по амортизационной стоимости	8.0-11.5			
Обязательства				
Обязательства по отношению к банкам и другим финансовым организациям	1-9.00	3.5-4.5	2-10.5	3.6-4.75
Обязательства по отношению к клиентам	0.01-12	0.01-6.45	0.01-12	0.01-6.45
Обязательства по ценным бумагам	10.50	5.8-6.63	10.50	5.8-6.63

Риск ликвидности

В части управления риском ликвидности осуществляется контроль за временной структурой активов и обязательств, а также за удельным весом инвестиций в высоколиквидных активах.

Оценка риска ликвидности Банка проводится с использованием модели расчета временного разрыва (GAP) между активами и обязательствами с мгновенными (до востребования) и накопительными разграничениями.

Риск ликвидности оценивается исходя из сроков оставшихся до погашения активов и обязательств. В тех случаях, когда банк осведомлен (имеет обоснованное мнение) о досрочном погашении или пролонгации актива или обязательства, тогда в расчете срока оставшегося до погашения вместо договорного срока используется реальная срочность.

Расчет оценки риска ликвидности Банка включает в себя только активы и обязательства, погашению которых осталось до 1 года.

Риск ликвидности Банка рассчитывается по состоянию на последний рабочий день каждого месяца.

Для управления риском ликвидности в основном используется анализ временного разрыва между активами и обязательствами, согласно которому разрывы исчисляются как разница между активами и обязательствами оставшимися до срока погашения, сгруппированных в разных временных разрезах.

Расчет производится следующим образом:

$$GAP (JT) = A(JT) - L(JT),$$

где,

J - временной момент (наблюдаемый период),

T - временная корзина (срок оставшийся до погашения активов или обязательств),

A(JT) - те активы, которые к наблюдаемому временному моменту J принадлежат оставшейся до погашения временной корзине,

L(JT) – обязательства, которые к рассматриваемому моменту J принадлежат ко временной корзине T оставшейся до погашения,

GAP (JT) – разница между активами и обязательствами, принадлежащими к оставшейся до погашения временной корзине T на рассматриваемый момент J.

Исчисленный подобным методом разрыв ликвидности характеризует разницу между активами и обязательствами поделжащими погашению каждый срок, предусмотренный по договору банка на тот период.

При оценке по методу GAP, сроки погашения активов и обязательств классифицируются на следующие группы:

до востребования,

до 30 дней,

31 - 60 дней,

61 - 90 дней,

91 - 120 дней,

121 - 150 дней,

151 – 180 дней.

Оценка ликвидности производится также по мгновенным (до востребования) и накопительным разграничениям до 30 дней, до 90 дней, до 180 дней и до 1 года.

Мгновенная ликвидность это отношение активов до востребования банка (включая сумму величин высоколиквидных активов, которые не включены в активы до востребования) и обязательств до востребования банка.

$$ML = (Адв + ВЛА1) / Одв$$

где,

ML - мгновенная ликвидность банка,

ВЛА1 - сумма величин тех высоколиквидных активов, которые не включены в активы до востребования,

Адв - активы до востребования,

Одв - обязательства до востребования

Статья	Недействующие		До погашения осталось						Бессрочные	Итого
	просроченные	срочные	до востребования	до 3 месяцев	3-6 месяцев	6-12 месяцев	1-5лет	свыше 5 лет		
Активы										
Наличные денежные средства в ЦБ РА			59,715,727						190,000	59,905,727
Требования к банкам и другим финансовым организациям			2,740,671	15,992,610			2,886,305		548,658	22,168,244
Кредиты и авансы клиентам, оцениваемые по амортизационной стоимости	6,333,145	7,313,092		108,303,449	32,248,560	64,386,921	180,548,247	184,426,036		583,559,450
Ценные бумаги	-	-	-	11,708,781	13,357,929	-	56,116,389	22,375,534	54,405	103,613,038
финансовые активы оцениваемые по справедливой стоимости через прибыль или убыток				11,480,216	12,350,668					23,830,884
финансовые активы, оцениваемые по справедливой стоимости через прочий совокупный доход				228,565	1,007,261		10,656,185	22,375,534	54,405	34,321,950
Прочие финансовые активы оцениваемые по амортизационной стоимости							45,460,204	79,748,555		125,208,759
проданные по соглашениям репо										-
Прочие активы	24,083	72,387	3,536,565	1,499,779	1,637	3,330	55,146		-	5,192,927
*Требования по договору										-
ИТОГО	6,357,228	7,385,479	65,992,963	137,504,619	45,608,126	64,390,251	239,606,087	206,801,570	793,063	774,439,386
Валюта 1-ой группы	9,869,549	3,705,043	16,170,604	55,581,806	14,705,507	44,316,142	130,648,443		548,658	275,545,752
Валюта 2-ой группы	318		1,168,947	11,173,091	233,181	1,431,919	174,804			14,182,260
По плавающей процентной ставке										-
По фиксированной процентной ставке	6,333,145	7,313,092	404,694	125,717,796	33,255,821	63,944,591	239,550,941	206,801,570	548,658	683,870,308
Беспроцентные	24,083	72,387	65,588,269	11,786,823	12,352,305	445,660	55,146	-	244,405	90,569,078
Обязательства										
Обязательства по отношению к банкам и другим финансовым организациям			10,590,697	140,311,921	3,560,711	3,493,102	11,352,673	26,360,985		195,670,089
Обязательства по отношению к клиентам	-	-	129,206,712	73,745,785	62,141,434	81,309,748	103,652,292	12,246,749	-	462,302,720
до востребования			129,206,712							129,206,712
срочные				73,745,785	62,141,434	81,309,748	103,652,292	12,246,749		333,096,008
Прочие										-
Обязательства по ценным бумагам выпущенным банками				3,333	3,333	6,667	11,039,921			11,053,254
Прочие обязательства				1,129,227		2,005	924,354			2,055,586
Обязательства по прочим забалансовым договорам	20,985	236,727	12,874,957	6,934,256	15,197,884	22,052,412	22,646,424			79,963,645
Обязательства по гарантиям										-
ИТОГО	-	-	139,797,409	215,190,266	65,705,478	84,811,522	126,969,240	38,607,734	-	671,081,649
Валюта 1-ой группы			49,386,505	18,799,484	18,617,253	24,392,268	60,736,255			171,931,765
Валюта 2-ой группы			11,720,753	541,629	979,895	1,028,910	356,373			14,627,560
Крупные обязательства				136,281,544	36,297	234,140	28,917,732			165,469,713
По плавающей процентной ставке										-
По фиксированной процентной ставке			130,804,031	202,973,028	53,354,810	84,712,851	126,969,240	38,607,734		637,421,694
Беспроцентные			8,993,378	12,217,238	12,350,668	98,671				33,659,955
Чистый разрыв ликвидности	6,357,228	7,385,479	(73,804,446)	(77,685,647)	(20,097,352)	(20,421,271)	112,636,847	168,193,836	793,063	103,357,737
Валюта 1-ой группы	9,869,549	3,705,043	(33,215,901)	36,782,322	(3,911,746)	19,923,874	69,912,188	-	548,658	103,613,987
Валюта 2-ой группы	318		(10,551,806)	10,631,462	(746,714)	403,009	(181,569)			(445,300)
По плавающей процентной ставке										-
По фиксированной процентной ставке	6,333,145	7,313,092	(130,399,337)	(77,255,232)	(20,098,989)	(20,768,260)	112,581,701	168,193,836	548,658	46,448,614
Накопительный разрыв ликвидности	6,357,228	13,742,707	(60,061,739)	(137,747,386)	(157,844,738)	(178,266,009)	(65,629,162)	102,564,674	103,357,737	671,081,649

31.12.21

Статья	Недействующие		До погашения осталось						Бессрочные	Итого
	просроченные	срочные	до востребования	до 3 месяцев	3-6 месяцев	6-12 месяцев	1-5 лет	свыше 5 лет		
Активы										
Наличные денежные средства в ЦБ РА			50,458,227						1,410,000	51,868,227
Требования к банкам и другим финансовым организациям			4,139,583	9,698,364			2,804,498		542,041	17,184,486
Кредиты и авансы клиентам, оцениваемые по амортизационной стоимости	4,230,249	6,430,658		126,168,818	30,300,445	63,819,299	186,623,474	183,795,706		601,368,649
Ценные бумаги			-	30,368,509	589,507	1,032,083	55,982,557	97,880,807	54,405	185,907,868
финансовые активы, оцениваемые по справедливой стоимости через прибыль или убыток				30,368,509						30,368,509
финансовые активы, оцениваемые по справедливой стоимости через прочий совокупный доход						589,507	1,032,083	55,982,557	97,880,807	54,405
Прочие финансовые активы оцениваемые по амортизационной стоимости										-
проданные по соглашениям репо										-
Прочие активы	28,650	35,411	3,255,530	1,537,445	2,039	3,297	52,472			4,914,844
*Требования по договору										-
ИТОГО	4,258,899	6,466,069	57,853,340	167,773,136	30,891,991	64,854,679	245,463,001	281,676,513	2,006,446	861,244,074
Валюта 1-ой группы	2,817,880	3,460,119	24,544,798	73,528,501	13,970,081	43,112,366	134,727,318		542,041	296,703,104
Валюта 2-ой группы	183,276		2,240,787	368,451	58,722	1,713,573	234,427			4,799,236
По плавающей процентной ставке										-
По фиксированной процентной ставке	4,230,249	6,430,658	881,464	136,507,387	30,889,931	64,854,679	245,409,999	281,676,513	542,041	771,422,921
Беспроцентные	28,650	35,411	56,971,876	31,265,749	2,060		53,002		1,464,405	89,821,153
Обязательства										
Обязательства по отношению к банкам и другим финансовым организациям			4,812,930	185,369,698	3,493,764	6,249,467	15,763,884	13,113,711		228,803,454
Обязательства по отношению к клиентам	-	-	206,940,960	78,760,770	60,526,424	96,255,305	91,457,026	23,487,123	-	557,427,608
до востребования			206,940,960							206,940,960
срочные				78,760,770	60,526,424	96,255,305	91,457,026	23,487,123		350,486,648
Прочие										-
Обязательства по ценным бумагам выпущенным банками							2,671,942	8,200,718		10,872,660
Прочие обязательства				1,533,422		2,610	915,681			2,451,713
Обязательства по прочим забалансовым договорам	417,311	816	13,225,049	9,968,726	8,433,291	22,945,144	27,814,712			82,805,049
Обязательства по гарантиям										-
ИТОГО	-	-	211,753,890	265,663,890	64,020,188	102,507,382	110,808,533	44,801,552	-	799,555,435
Валюта 1-ой группы			109,678,214	29,631,149	13,520,577	32,076,129	63,075,514			247,981,583
Валюта 2-ой группы			28,799,847	647,689	439,620	1,391,440	387,744			31,666,340
Крупные обязательства			77,322	176,816,767	431,755	140,783	21,909,454			199,376,081
По плавающей процентной ставке										-
По фиксированной процентной ставке			207,427,520	234,395,818	63,685,944	102,403,585	110,808,533	44,801,552		763,522,952
Беспроцентные			4,326,370	31,268,072	334,244	103,797				36,032,483

Чистый разрыв ликвидности	4,258,899	6,466,069	(153,900,550)	(97,890,754)	(33,128,197)	(37,652,703)	134,654,468	236,874,961	2,006,446	61,688,639
Валюта 1-ой группы	2,817,880	3,460,119	(85,133,416)	43,897,352	449,504	11,036,237	71,651,804	-	542,041	48,721,521
Валюта 2-ой группы	183,276	-	(26,559,060)	(279,238)	(380,898)	322,133	(153,317)	-	-	(26,867,104)
По плавающей процентной ставке	-	-	-	-	-	-	-	-	-	-
По фиксированной процентной ставке	4,230,249	6,430,658	(206,546,056)	(97,888,431)	(32,796,013)	(37,548,906)	134,601,466	236,874,961	542,041	7,899,969
Накопительный разрыв ликвидности	4,258,899	10,724,968	(143,175,582)	(241,066,336)	(274,194,533)	(311,847,236)	(177,192,768)	59,682,193	61,688,639	799,555,435

Среднедневной балансовый активы и капитал

01/01/22-31/03/22

Среднедневной балансовый актив	890,842,757
Среднедневной балансовый капитал	85,671,846

Примечание 42. "Принятый залог"

	Отчетный период	Предыдущий период
Прочие Ценные бумаги	32,024,734	32,954,718
Ценные украшения, лом золота и драгоценные камни	24,539,864	23,238,180
Недвижимость	401,866,143	359,600,071
Транспорт	16,441,797	17,228,561
Прочие основные средства	44,593,742	46,467,807
Готовая продукция и товары	32,093,827	36,110,946
Денежные средства	19,158,468	20,924,018
Прочий залог	120,246,545	167,069,437
Кредитные гарантии	248,646	268,303
Прочие гарантии	67,757,467	80,910,229
Кредитные поручительства	504,307,484	606,243,386
Прочие поручительства	244,234,249	148,371,920
Всего	1,507,512,966	1,539,387,576

Председатель правления Банка

Артавазд Саргсян

Главный бухгалтер

Давит Едигарян

Дата утверждения 15.04.22.г.