



ПРИМЕЧАНИЯ К ФИНАНСОВЫМ ОТЧЕТАМ
(Форма 5)

31 ДЕКАБРЯ 2019г.

Приложение 5

ЗАО АРМБИЗНЕСБАНК, РА, ЕРЕВАН, НАЛБАНДЯНА 48

Примечание 1. "Правовое поле и корпоративное управление"

ЗАО "АРМБИЗНЕСБАНК" (далее Банк) действовал как ЗАО "Арминвестбанк" до 26-го августа 2006 года.

Банк был основан 14.12.1994г. и является правопреемником паевого банка "Арминвестбанк" учрежденного 10.09.1991г., и является закрытым акционерным обществом, который действует в соответствии с законодательством Республики Армения (далее ЦБ РА). Банк был зарегистрирован 10 декабря 1991г. Центральным Банком РА под лицензионным номером N 40. Банк предоставляет кредиты, принимает вклады, осуществляет переводы в РА и страны зарубежья, производит конверсионные операции, а также предоставляет прочие банковские услуги юридическим и физическим лицам.

Головной офис банка а также 29 филиалов находятся в г.Ереван, 26 филиала в разных регионах РА и 7 филиалов в республике Нагорный Карабах.

Банк является

- Членом ассоциации банков РА
- Полноправным членом платежной системы Master Card/Europay
- Акционером системы SWIFT
- Полноправным членом платежной системы VISA International
- Членом участников Ипотечного рынка Армении
- Акционером действующего на территории РА процессингового общества ArCa
- В банке действует собственный процессинговый центр

Юридический адрес Банка: г. Ереван, ул. Налбандяна 48.

1. Корпоративное управление

а) структура, состав Совета

Председатель Совета - Арсен Микаелян

Члены Совета - Виталий Григорянц

Арзуман Арутюнян

Сергей Арзуманян

Севак Петросян

Алик Чиркинян

б) структура, состав Правления

Председатель Правления - Артавазд Саргсян

Члены Правления:

Заместитель Председателя Правления-Директор Финансового департамента, Член Правления – Манвел Саакян

Заместитель Председателя Правления (координатор работ Департамента по управлению корпоративным бизнесом), Член Правления –Ншан Григорян

Главный бухгалтер, Член Правления -Нарине Саргсян

Заместитель Председателя Правления (координатор Департамента развития розничного бизнеса, Департамента регионального развития, Управления андеррайтинга кредитных сделок СБ и МБ, и Отдела управления бизнес процессов клиентов) -Алена Стратан

Заместитель Председателя Правления (координатор Казначейского департамента и Департамента международных операций) - Мовсес Элоян

Директор департамента по управлению и контролю рисками, Член Правления -Ани Гамбарян

в) наименования/названия значимых участников

Виталий Григорянц – 95 %

Арсен Микаелян – 5 %

г) политика оплаты
руководителей

Оплата руководства Банка производится согласно заключенному трудовому договору и утвержденному Советом Банка штатному расписанию.

Примечание 2. "Учетная политика"

2.1 Подготовка и представление финансовой отчетности

Промежуточная финансовая отчетность Банка была составлена с применением той же учетной политики и метода расчетов, которые были применены при подготовке самой последней годовой финансовой отчетности. Промежуточная финансовая отчетность Банка была подготовлена в соответствии с Международными Стандартами Финансовой Отчетности.

2.2 Непрерывность

Промежуточная финансовая отчетность Банка была подготовлена на основе непрерывности деятельности Банка, которая подразумевает, что реализация активов и погашение обязательств должны производиться в течение деятельности Банка.

Промежуточные финансовые отчеты представлены в драмах РА, округленные до ближайшей тысячи.

2.3 Реклассификация

При необходимости, были внесены поправки с целью приведения показателей в соответствие с текущим периодом.

2.4 Признание доходов и расходов

Процентные доходы и расходы

Процентные доходы и расходы признаются в отчете о финансовом положении принципом учета, используя метод эффективной процентной ставки.

Комиссионные доходы и расходы

Комиссионные, взимаемые при выдаче кредитов с соответствующими расходами продливаются корректируя эффективную процентную ставку данного кредита. Арендные выплаты а также прочие доходы и расходы отражаются по принципу начисления в период действия предоставляемой услуги .

2.5 Валютные операции

Операции, осуществляемые в иностранной валюте, учитываются в драмах РА по установленному ЦБ РА на дату совершения операции расчетному курсу обмена. Денежные активы и обязательства, выраженные в иностранной валюте, пересчитываются по установленному на учетную дату официальному курсу обмена ЦБ РА, который-

	31 декабря 2019г	31 декабря 2018г
РА драм /1 США доллар	479.7	483.75
РА драм /1 евро	537.26	553.65

Денежные средства и их эквиваленты включают денежные средства в кассе, средства до востребования банков-корреспондентов, средства хранящиеся в ЦБ РА (корреспондентские счета, размещенные депозиты).

2.7 Средства в других банках

В ходе своей обычной деятельности Банк использует открытые в других банках текущие и депозитные счета различной длительности.

2.8 Ценные бумаги

Финансовые активы, оцениваемые по справедливой стоимости через прочий совокупный доход, при первоначальном признании учитываются по их первоначальной стоимости, а в дальнейшем учитываются по справедливой стоимости. При оценке по справедливой стоимости результат оценки отражается непосредственно в собственном капитале.

2.9 Кредиты и авансы клиентам, оцениваемые по амортизационной стоимости

Кредиты и авансы, оцениваемые по амортизационной стоимости, представляют собой финансовые активы с фиксированными платежами, создаваемые путем предоставления суммы непосредственно должнику Банком, без намерения продать долг. Кредиты, предоставленные на фиксированные сроки, первоначально признаются по их первоначальной стоимости, плюс затраты по сделке. В дальнейшем, кредиты и авансы оцениваются по амортизационной стоимости с применением метода эффективной ставки процента. Суммы выданных клиентам кредитов и авансов отражаются за вычетом резервов по обесценению.

2.10 Операционная аренда

Арендные платежи по операционной аренде признаются в отчетности о прибылях как расход в соответствии с международным бухгалтерским стандартом 16.

2.11 Резерв по возможным потерям

На каждую дату бухгалтерского баланса банк осуществляет оценку обесценения по отдельным активам или группам активов.

2.12 Нематериальные активы

К нематериальным активам относятся программы по компьютерному обеспечению, лицензии и др. Отдельно приобретенные нематериальные активы первоначально отражаются по стоимости приобретения. Далее нематериальные активы отражаются по начальной стоимости за вычетом накопленной амортизации или обесценения. Срок полезного действия нематериальных активов может быть определенным или неопределенным. Нематериальные активы имеющие определенный срок действия амортизируются по прямолинейному методу в течение срока полезного действия, который не превышает 15 лет. Нематериальные активы имеющие неопределенный срок действия не амортизируются, однако ежегодно оцениваются на предмет обесценения.

2.13 Основные средства

Основные средства отражаются по начальной стоимости за вычетом накопленной амортизации.

Амортизация рассчитывается по прямолинейному методу в течение срока полезного использования активов, применяя следующие годовые ставки:

	Срок годности (в годах)
Здания	30
Компьютеры и средства связи	3
Транспортные средства	8
Банкоматы	10
Прочие основные средства	8
Имущество и офисное оборудование	8

Затраты на арендованные основные средства капитализируются и амортизируются по прямолинейному методу в течение оставшегося срока действия договора аренды.

Затраты на ремонт и техническое обслуживание основных средств отражаются как расход в отчете о прибылях и убытках в момент их совершения.

2.14 Финансовые инструменты

Банк производит оценку, признание, использование и учет финансового инструмента в установленном законодательством РА порядке, а также в соответствии с принятыми Банком порядками, решениями, приказами и актами.

2.15 События происходящие после отчетной даты

2.15.1 Если выявленная аудиторской организацией существенная погрешность является результатом разниц отклонений между международными стандартами бухгалтерского учета и законодательством РА, проводка производится в соответствии с решениями органов управления Банка.

2.15.2 Если после опубликования в установленном порядке годовой финансовой отчетности Банка, возникают или обнаруживаются существенные погрешности, корректировки в подобных случаях не производятся и переоформление такой информации считается неосуществимым

2.16 Налогообложение

Налог на прибыль отчетного года состоит из текущего и отложенного налогов. Текущий налог - налог к выплате, рассчитанный на базе облагаемого дохода текущего года по действующей на данный период налоговой ставке а также поправки налогов за предыдущие периоды.

Отложенный налог рассчитывается учитывая все временные разницы между балансовой суммой, который образовался в результате признания в финансовых отчетах активов и обязательств и суммой рассчитываемой для налогообложения.

Банк в результате своей деятельности выплачивает также и другие налоги, которые отражаются в отчете о совокупных финансовых результатах в статье прочие расходы.

2.17 Валюта измерения и предоставления

Национальной валютой Республики Армения является драм РА. Драм РА является также валютой предоставления данных финансовых отчетов. Промежуточные финансовые отчеты представлены в тысячных драмах.

Примечание 3. "Чистые процентные и схожие доходы"

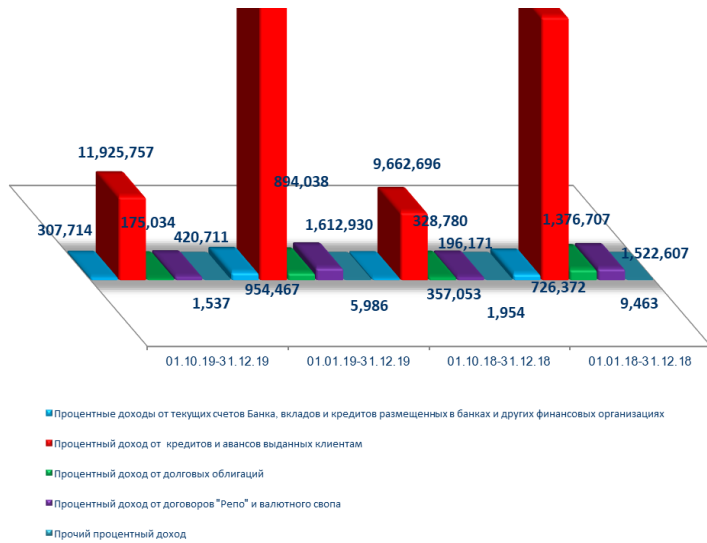
Процентные и схожие доходы	01.10.19-31.12.19	01.01.19-31.12.19	01.10.18-31.12.18	01.01.18-31.12.18
Процентные доходы от текущих счетов Банка, вкладов и кредитов размещенных в банках и других финансовых организациях	307,714	954,467	196,171	726,372
Процентный доход от кредитов и авансов выданных клиентам	11,925,757	42,973,723	9,662,696	37,997,163
Процентный доход от долговых облигаций	175,034	894,038	328,780	1,376,707
Процентный доход от договоров "Репо" и валютного свопа	420,711	1,612,930	357,053	1,522,607
Прочий процентный доход	1,537	5,986	1,954	9,463
Всего	12,830,753	46,441,144	10,546,654	41,632,312

42,973,723



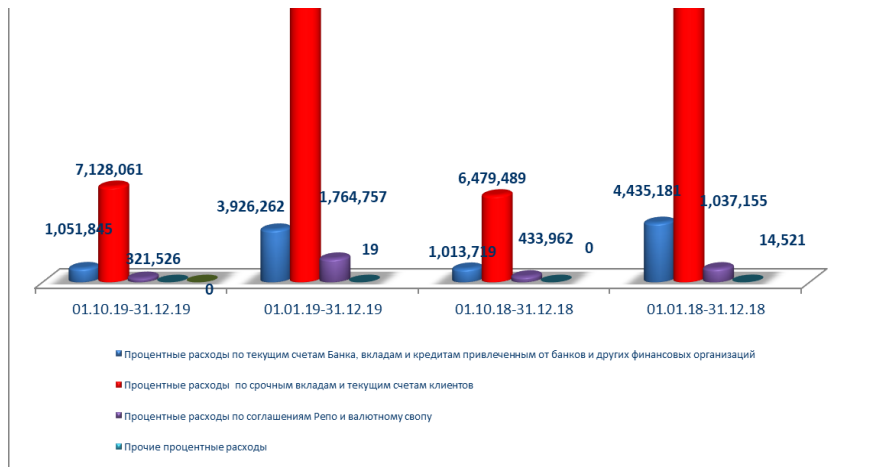
37,997,163





Процентные и схожие расходы	01.10.19-31.12.19	01.01.19-31.12.19	01.10.18-31.12.18	01.01.18-31.12.18
Процентные расходы по текущим счетам Банка, вкладам и кредитам привлеченным от банков и других финансовых организаций	1,051,845	3,926,262	1,013,719	4,435,181
Процентные расходы по срочным вкладам и текущим счетам клиентов	7,128,061	27,212,738	6,479,489	27,207,440
Процентные расходы по ценным бумагам выпущенным Банком	204,087	815,524	221,414	860,102
Процентные расходы по соглашениям Репо и валютному свопу	321,526	1,764,757	433,962	1,037,155
Прочие процентные расходы	0	19	0	14,521
Всего	8,705,519	33,719,300	8,148,584	33,554,399
Чистые процентные и схожие	4,125,234	12,721,844	2,398,070	8,077,913





Примечание 4. "Комиссионные доходы и расходы"

Комиссионные доходы	01.10.19-31.12.19	01.01.19-31.12.19	01.10.18-31.12.18	01.01.18-31.12.18
Кассовые операции	354,924	1,201,139	340,878	996,392
Расчетные операции	735,997	2,326,471	461,855	1,487,794
Гарантии, операции с акцептами, аккредитивами,	200,036	405,391	211,141	356,345
Операции с иностранной валютой и ценными бумагами			1	5
Обслуживание платежных	605,421	1,448,412	242,167	1,073,462
Прочие комиссионные	460,390	1,331,302	257,709	837,579
Всего	2,356,768	6,712,715	1,513,751	4,751,577

Комиссионные расходы	01.10.19-31.12.19	01.01.19-31.12.19	01.10.18-31.12.18	01.01.18-31.12.18
Комиссионные за корреспондентские и прочие счета	127,279	564,318	95,649	316,851
Плата за операции с платежными картами	44,824	194,052	63,165	251,589
Плата за гарантии, операции с акцептами, аккредитивами, операции по доверительному управлению	4,464	36,813	6,561	34,807
Операции с иностранной				
Прочие комиссионные	5,905	21,312	6,126	28,269
Всего	182,472	816,495	171,501	631,516

Полученные чистые	2,174,296	5,896,220	1,342,250	4,120,061
-------------------	-----------	-----------	-----------	-----------

Примечание 5. "Чистые доходы от торговли"

От инвестиций оцениваемых по справедливой стоимости через прибыль или убыток	01.10.19-31.12.19	01.01.19-31.12.19	01.10.18-31.12.18	01.01.18-31.12.18
Чистый доход от купли и продажи инвестиций , в том				
акций				
долговых ценных бумаг				
производных инструментов	1,207,727	933,168	149,410	-5,662
Чистый доход от изменений в справедливой стоимости				
Всего	1,207,727	933,168	149,410	-5,662

От инвестиций оцениваемых по справедливой стоимости через прочий совокупный	01.10.19-31.12.19	01.01.19-31.12.19	01.10.18-31.12.18	01.01.18-31.12.18
Чистый доход от купли и продажи инвестиций , в том				
акций				
долговых ценных бумаг	3,095	-28,924		
производных инструментов				
Переоценка инвестиций имеющих в наличии для	128,723	2,207,502	0	0
Всего	131,818	2,178,578	0	0

От операций с иностранной валютой	01.10.19-31.12.19	01.01.19-31.12.19	01.10.18-31.12.18	01.01.18-31.12.18
Чистые доходы полученные от купли и продажи иностранной валюты	1,232,862	3,526,369	656,783	2,050,735
Чистые доходы полученные от переоценки иностранной	-1,037,565	-895,793	-93,615	113,602
Всего	195,297	2,630,576	563,168	2,164,337

От стандартизированных слитков драгоценных	01.10.19-31.12.19	01.01.19-31.12.19	01.10.18-31.12.18	01.01.18-31.12.18
Чистые доходы полученные от купли и продажи стандартизированных слитков драгоценных металлов и памятных монет	44,633	136,396	6,192	35,100
Чистые доходы полученные от переоценки стандартизированных слитков драгоценных металлов и памятных монет	3,593	28,708	9,229	-4,160
Всего	48,226	165,104	15,421	30,940

Чистые доходы от торговых операций	1,583,068	5,907,426	727,999	2,189,615
------------------------------------	-----------	-----------	---------	-----------

Примечание 6. "Прочий операционный доход"

Прочий операционный доход	01.10.19-31.12.19	01.01.19-31.12.19	01.10.18-31.12.18	01.01.18-31.12.18
Доходы от штрафов и пеней	665,409	2,296,926	968,484	3,316,683
Доходы от факторинга	0	0	37	1,115
Чистые доходы от отчуждения основных средств и нематериальных активов	114,533	128,419	40,035	74,895
Чистые доходы от переоценки и реверсирования обесценения				
Чрезвычайные доходы				
Прочие доходы	198,248	535,704	116,795	469,075
Всего	978,190	2,961,049	1,125,351	3,861,768

Примечание 7. "Чистые отчисления в резерв на покрытие возможных потерь по активам"

Средства в банках	Примечание 14	01.10.19-31.12.19	01.01.19-31.12.19	01.10.18-31.12.18	01.01.18-31.12.18
Начальный остаток		675,265	218,090	387,020	95,832
Отчисления в резерв		351,300	2,713,351	467,702	1,299,260
Возврат отчислений в резерв		-782,508	-2,687,384	-636,632	-1,177,002
Чистые отчисления в резерв		-431,208	25,967	-168,930	122,258
Возврат сумм предварительно		0	0	0	0
Использование резерва					
Конечный остаток		244,057	244,057	218,090	218,090

Средства в финансовых организациях	Примечание 14	01.10.19-31.12.19	01.01.19-31.12.19	01.10.18-31.12.18	01.01.18-31.12.18
Начальный остаток		197,002	30,260	34,809	78,692
Отчисления в резерв		27,651	218,730	1,135	155,251
Возврат отчислений в резерв		-16,904	-41,241	-5,684	-203,683
Чистые отчисления в резерв		10,747	177,489	-4,549	-48,432
Возврат сумм предварительно					
Использование резерва					
Конечный остаток		207,749	207,749	30,260	30,260

Кредиты, авансы выданные клиентам	Примечание 16	01.10.19-31.12.19	01.01.19-31.12.19	01.10.18-31.12.18	01.01.18-31.12.18
Начальный остаток		9,893,544	8,355,259	7,543,513	5,623,825
Отчисления в резерв		11,622,628	20,894,729	3,166,864	11,102,038

Возврат отчисленный в резерв	Примечан	-6,170,541	-10,643,299	-2,026,639	-7,622,428
Чистые отчисления в резерв		5,452,087	10,251,430	1,140,225	3,479,610
Возврат сумм предварительно		4,600,281	6,721,443	288,361	2,532,578
Использование резерва		-11,075,596	-16,457,816	-616,840	-3,280,754
Конечный остаток		8,870,316	8,870,316	8,355,259	8,355,259

Инвестиции	Примечание 18	01.10.19-31.12.19	01.01.19-31.12.19	01.10.18-31.12.18	01.01.18-31.12.18
Начальный остаток		420	421	0	0
Отчисления в резерв		0	0	421	421
Возврат отчислений в резерв		-420	-421	0	0
Чистые отчисления в резерв		-420	-421	421	421
Возврат сумм предварительно					
Использование резерва					
Конечный остаток		0	0	421	421

Другие активы	Примечание 18	01.10.19-31.12.19	01.01.19-31.12.19	01.10.18-31.12.18	01.01.18-31.12.18
Начальный остаток		483,611	480,158	475,412	516,385
Отчисления в резерв		1,218,738	5,612,497	1,166,547	5,557,825
Возврат отчисленный в резерв		-1,351,206	-5,844,482	-1,198,704	-5,207,397
Чистые отчисления в резерв		-132,468	-231,985	-32,157	350,428
Возврат сумм предварительно		140,920	410,724	41,155	55,569
Использование резерва		-6,798	-173,632	-4,252	-442,224
Конечный остаток		485,265	485,265	480,158	480,158

Забалансовые статьи, содержащие кредитный риск	Примечание 34	01.10.19-31.12.19	01.01.19-31.12.19	01.10.18-31.12.18	01.01.18-31.12.18
Начальный остаток		958,046	939,778	676,042	615,498
Отчисления в резерв		446,318	1,302,105	449,190	1,105,371
Возврат отчислений в резерв		-415,684	-1,253,203	-185,454	-781,091
Чистые отчисления в резерв		30,634	48,902	263,736	324,280
Конечный остаток		988,680	988,680	939,778	939,778

Всего чистые отчисления в		4,929,372	10,271,382	1,198,746	4,228,565
----------------------------------	--	------------------	-------------------	------------------	------------------

Примечание 8. "Общие административные расходы"

Общие административные расходы	01.10.19-31.12.19	01.01.19-31.12.19	01.10.18-31.12.18	01.01.18-31.12.18
Расходы по зарплате и вознаграждениям *	1,842,122	5,530,332	1,224,079	3,949,278
Расходы по отчислениям в государственный фонд социального страхования	0	0	0	0
Расходы на пердготовку и командировочные расходы	2,231	7,766	818	1,266
	84,661	239,570	61,674	161,245

Расходы по операционной	20,457	84,888	68,727	271,710
Расходы по страхованию	16,714	60,468	7,856	33,693
Расходы на техническое обслуживание оборудования	40,262	146,639	61,662	188,250
Расходы на техническое обслуживание и обеспечение безопасности зданий Банка	78,651	299,825	83,169	300,272
Расходы на аудиторские и консалтинговые услуги	21,303	55,532	4,208	17,390
Услуги связи	37,138	141,420	31,030	131,423
Транспортные расходы	27,141	90,639	22,774	70,518
Расходы по налогам (кроме налога на прибыль), сборам и	62,664	390,250	142,335	464,811
Канцелярские и организационные	30,796	90,164	47,232	93,740
Расходы связанные с предоставлением и возвратом	4,635	25,174	9,234	44,995
Прочие административные	152,429	1,062,893	230,681	755,997
Всего	2,421,204	8,225,560	1,995,479	6,484,588

По состоянию на 31 декабря 2019г. численность сотрудников Банка составляет 1181

Размер средней месячной зарплаты на одного сотрудника составляет 281 тыс. драм.

Примечание 9. "Прочие операционные расходы"

Прочие операционные расходы	01.10.19-31.12.19	01.01.19-31.12.19	01.10.18-31.12.18	01.01.18-31.12.18
Штрафы и пени выплаченные	45,660	164,010	12,139	13,117
Инкассация				
Рекламные и	132,231	308,525	86,004	301,158
Факторинг				
Амортизация основных средств и нематериальных активов	478,680	1,313,037	279,163	1,051,373
Убытки от обесценения материальных активов				
Чрезвычайные расходы				
Отчисления в Фонд гарантирования возмещения	299,987	1,111,461	179,933	748,918
Прочие расходы	685,171	1,736,122	266,046	1,105,983
Всего	1,641,729	4,633,155	823,285	3,220,549

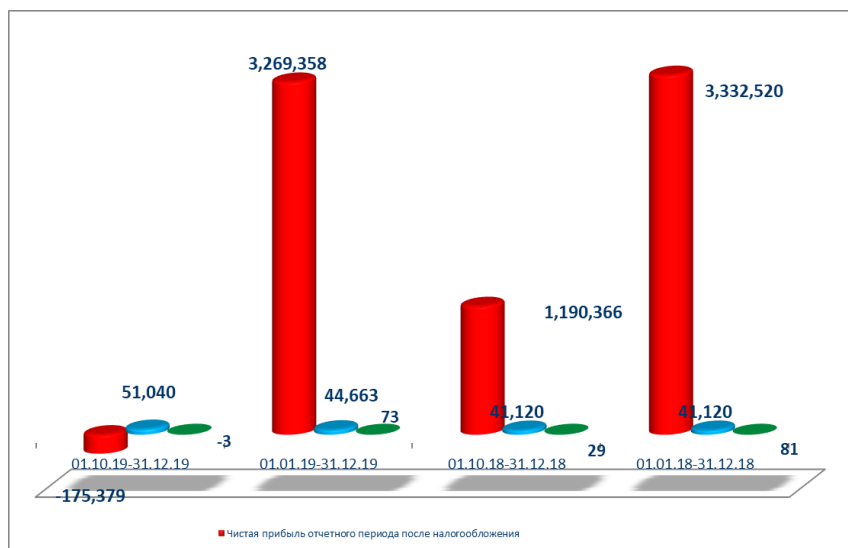
Примечание 11. "Расход по налогу на прибыль (возмещение)"

Расход по налогу на прибыль	01.10.19-31.12.19	01.01.19-31.12.19	01.10.18-31.12.18	01.01.18-31.12.18
Текущий налог	43,442	1,087,084	386,215	983,135

Уточнение текущего налога предыдущих периодов, признанного в данном периоде				
Отложенный налог				
Всего	43,442	1,087,084	386,215	983,135

Примечание 12. "Базовая прибыль на акцию"

Базовая прибыль на акцию	01.10.19-31.12.19	01.01.19-31.12.19	01.10.18-31.12.18	01.01.18-31.12.18
Чистая прибыль отчетного периода после	-175,379	3,269,358	1,190,366	3,332,520
Дивиденды данного отчетного периода по привилегированным акциям	()	()	()	()
Чистая прибыль/убыток владельцев обыкновенных				
Средневзвешенное число обыкновенных акций в	51,040	44,663	41,120	41,120
Базовая прибыль на акцию	-3	73	29	81
Разводненная прибыль на				



■ Средневзвешенное число обыкновенных акций в обращении в течение данного периода
 ■ Базовая прибыль на акцию

Примечание. Прочий совокупный доход

Прочий совокупный доход	01.10.19-31.12.19	01.01.19-31.12.19	01.10.18-31.12.18	01.01.18-31.12.18
Курсовые разницы в результате пересчета зарубежных сделок				
Переоценка финансовых активов, оцениваемых по справедливой стоимости через прочий совокупный доход	515,412	(1,652,387)	(26,022)	180,350
Хеджирование денежных				
Выгоды от переоценки				
Расходы по отложенному				
Всего	515,412	(1,652,387)	(26,022)	180,350

Примечание 13. "Денежные средства, их эквиваленты и счета в ЦБ РА"

Денежные средства, их эквиваленты и счета в ЦБ РА	Отчетный период	Предыдущий период
Наличные денежные средства	8,022,434	4,378,021
Прочие размещения денежных средств	2,272,445	2,698,895
Корреспондентские счета в ЦБ РА*	86,859,799	109,194,765
Включено в денежные средства и их эквиваленты	97,154,678	116,271,681
Депозиты в ЦБ РА	0	0
Депонированные денежные средства в ЦБ РА**	210,000	210,000
Начисленные проценты		
Денежные средства и счета в ЦБА	97,364,678	116,481,681
Стандартизированные слитки драгоценных металлов	159,077	154,475
Средства размещенные в других банках (прим. 14)	24,227,605	21,591,292
Всего денежные средства и	109,055,290	127,503,012

Корреспондентские счета в ЦБ РА включают подлежащие обязательному резервированию средства, определенные в соответствии с законодательством РА, прочие средства.

** Депонированная сумма в ЦБ РА это гарантированный депозит по расчетам с платежной

Примечание 14. "Средства в банках и других финансовых организациях"

Текущие счета	Отчетный период	Предыдущий период
В банках РА	26	3,643

В банках с рейтингом БББ-(Баа3) и с более высоким рейтингом	9,103,002	8,462,195
В банках с рейтингом ниже БББ-(Баа3) и без рейтинга	2,638,507	2,611,018
Начисленные проценты	0	0
Всего	11,741,535	11,076,856

Межбанковские кредиты и		
в ЦБ РА:		
кредиты и депозиты		
факторинг		
финансовый лизинг		
договора репо (обратной		
своп		
прочие		
в банках РА:	-	-
кредиты и депозиты		
факторинг		
финансовый лизинг	-	-
договора репо (обратной	5,103,969	-
покупки)		
своп		
аккредитивы и банковские		
прочие		
в банках с рейтингом БББ-(Баа3) и выше	-	-
кредиты и депозиты	5,967,360	9,291,010
факторинг		
финансовый лизинг		
договора репо (обратной	0	0
покупки)		
своп		
аккредитивы и банковские	0	0
гарантии		
прочие		
в банках с рейтингом ниже БББ-(Баа3) и без рейтинга		
кредиты и депозиты		
факторинг		
финансовый лизинг		
договора репо (обратной		
своп	65,918	0
аккредитивы и банковские		
прочие	1,586,407	1,434,717
Начисленные проценты	6,473	6,799
Всего	24,471,662	21,809,382
Резерв на покрытие убытков по средствам в банках (прим. 7)	-244,057	-218,090
Чистые средства в банках	24,227,605	21,591,292

Кредиты и депозиты, прочие средства в финансовых		
в финансовых организациях РА:	19,781,918	1,980,892
кредиты и депозиты	12,189,144	1,071,435
факторинг		
финансовый лизинг		
договора репо (обратной покупки)	7,592,490	909,457
своп	284	
аккредитивы и банковские гарантии		
прочие		
в финансовых организациях с	0	0
кредиты и депозиты		
факторинг		
финансовый лизинг		
договора репо (обратной		
своп		
аккредитивы и банковские		
прочие		
в финансовых организациях с рейтингом ниже БББ-(Баа3) и без рейтинга	930,291	1,013,131
кредиты и депозиты		
факторинг		
финансовый лизинг		
договора репо (обратной		
своп		
аккредитивы и банковские		
прочие	930,291	1,013,131
Начисленные проценты	62,947	20,574
Всего	20,775,156	3,014,597
Резерв на покрытие убытков по средствам в финансовых организациях (прим. 7)	-207,749	-30,260
Чистые средства в финансовых организациях	20,567,407	2,984,337
Чистые средства в банках и финансовых организациях	44,795,012	24,575,629

Примечание 15. "Финансовые активы, оцениваемые по справедливой стоимости через прибыль или убыток"

Государственные ценные бумаги	Отчетный период	Предыдущий период
Государственные ценные		
казначейские облигации	35,387,635	23,252,698
облигации центрального банка		
прочие		

Государственные ценные бумаги стран с рейтингом БББ-(Баа3) и выше		
казначейские облигации		
облигации центрального банка		
прочие		
Государственные ценные бумаги стран с рейтингом ниже БББ-(Баа3) и без рейтинга		
казначейские облигации		
облигации центрального банка		
прочие		
Всего ценные бумаги	35,387,635	23,252,698

Негосударственные ценные бумаги РА	<i>котируемые</i>	<i>некотируемые</i>	<i>некотируемые</i>	<i>некотируемые</i>
Эмитент с рейтингом А-/А3/ и				
долгосрочные долговые				
краткосрочные долговые				
депозитные сертификаты				
долевые инструменты				
прочие				
Эмитент получивший				
долгосрочные долговые				
краткосрочные долговые				
депозитные сертификаты				
долевые инструменты				
прочие				
Эмитент с рейтингом				
долгосрочные долговые				
краткосрочные долговые				
депозитные сертификаты				
долевые инструменты				
прочие				
Итого неправительственные ценные бумаги РА	0	0	0	0

Неправительственные ценные бумаги других стран	<i>котируемые</i>	<i>некотируемые</i>	<i>котируемые</i>	<i>некотируемые</i>
Эмитент с рейтингом А-/А3/ и				
долгосрочные долговые				
краткосрочные долговые				
депозитные сертификаты				
долевые инструменты				
прочие				

Эмитент с рейтингом				
долгосрочные долговые				
краткосрочные долговые				
деPOSITные сертификаты				
долевые инструменты				
прочие				
Всего неправительственные ценные бумаги других стран	0	0	0	0

Финансовые активы, оцениваемые по справедливой стоимости через прибыль или убыток	35,387,635	23,252,698	0	0
--	-------------------	-------------------	----------	----------

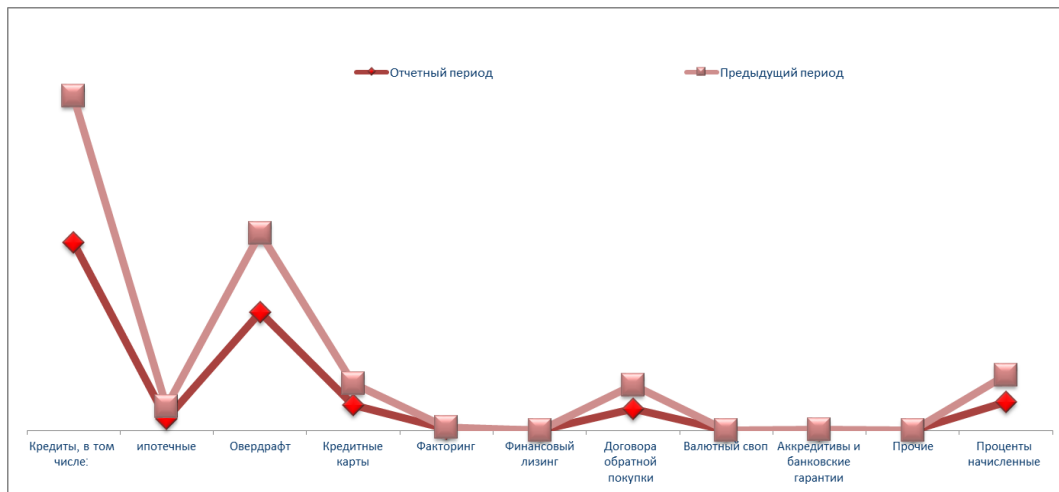
Прочие финансовые активы удерживаемые с целью	котируемые	некотируемые	котируемые	некотируемые
Кредиты, факторинг,				
заемщики с рейтингом А-/А3/ и заемщики с рейтингом БББ+/Баа1/ и ниже, с иным рейтингом и без рейтинга				
Ипотека				
Потребительские кредиты				
Прочие				
Производные инструменты:	0		0	
Фьючерс				
Форвард				
Опцион				
Своп				
Прочие				
Итого			0	

Финансовые активы, оцениваемые по справедливой стоимости через прибыль или убыток	35,387,635	23,252,698	0	0
--	-------------------	-------------------	----------	----------

Примечание 16. "Кредиты и авансы клиентам, оцениваемые по амортизационной стоимости"

Кредиты и прочие авансы выданные клиентам	Отчетный период	Предыдущий период
Кредиты, в том числе:	341,090,738	223,511,127
банкам		
правительству РА		
местным органам самоуправления		

ипотечные	14,387,915	11,333,671
Овердрафт	138,790,224	132,864,129
Кредитные карты	29,690,852	25,039,910
Факторинг	3,151,348	1,515,202
Финансовый лизинг	-	-
Договора обратной покупки	19,420,019	22,252,849
Валютный своп	-	-
Аккредитивы и банковские гарантии	186,724	509,863
Прочие		
Проценты начисленные по указанным статьям	44,011,065	40,811,194
Всего кредитов	576,340,970	446,504,274
Кредиты и авансы клиентам, оцениваемые по амортизационной стоимости	-8,870,316	-8,355,259
Итого чистых кредитов	567,470,654	438,149,015



Структура действующих и недействующих кредитов и авансов предоставленных клиентам, оцениваемых по амортизационной стоимости на конец отчетного периода

Структура действующих и недействующих кредитов и авансов предоставленных клиентам оцениваемые по амортизационной стоимости	Отчетный период	Предыдущий период
Действующие кредиты и авансы сумма	563,286,263	433,333,643
количество	65,975	55,557
Недействующие кредиты и авансы, в том числе:	13,054,707	13,170,631
	1981	1858
просроченные сумма	6,162,062	6,311,113
количество	1452	1356
Итого кредитов сумма	576,340,970	446,504,274
количество	67,956	57,415
Резерв на покрытие потерь по кредитам и авансам выданным клиентам оцениваемых по амортизационной стоимости(прим. 7)	-8,870,316	-8,355,259
Всего чистых кредитов оцениваемых по амортизационной стоимости	567,470,654	438,149,015

Структура кредитов и авансов клиентам, оцениваемым по амортизационной стоимости по следующим типам

Кредиты и прочие авансы выданные клиентам	Отчетный период	Предыдущий период
Государственные организации	39,814,666	34,619,588
Частный сектор, в том числе	403,862,124	308,695,021
- крупные предприятия	212,816,701	158,532,320
- средний и малый бизнес	191,045,423	150,162,701
Физические лица, в том числе	86,199,078	60,542,257

- потребительские кредиты	39,982,836	18,404,021
- ипотечные кредиты	13,987,630	11,314,911
- кредитные карты	30,869,194	29,677,299
Частные предприниматели	2,454,037	1,836,214
Проценты начисленные по указанным статьям	44,011,065	40,811,194
Итого кредитов сумма	576,340,970	446,504,274

Резерв на покрытие потерь по кредитам и авансам выданным клиентам оцениваемых по амортизационной	(8,870,316)	(8,355,259)
--	-------------	-------------

Всего чистых кредитов оцениваемых по амортизационной стоимости	567,470,654	438,149,015
---	--------------------	--------------------

а) итоговая сумма кредитов предоставленных крупным заемщикам и аффилированным с ними лицам на 31.12.2018г – 172.032.614 тыс. драм, на 31.12.2019г – 223.739.775 тыс. драм.

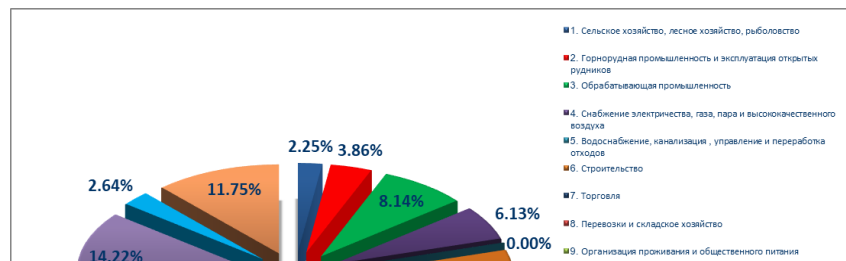
б) удельный вес в суммарном кредитном портфеле на 31.12.2018г - 39.80 %, 31.12.2019г - 39.16 %

в) процентное соотношение к капиталу на 31.12.2018г – 498.77 %, 31.12.2019г – 493.43 % .

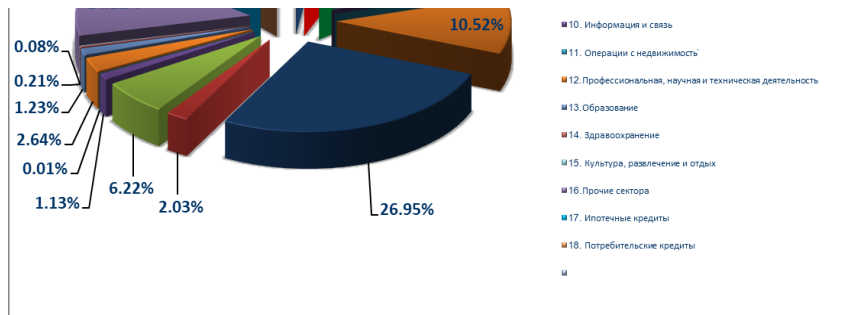
Анализ кредитного портфеля по численности заемщиков	Отчетный период	Предыдущий период
Государственные предприятия	8	6
Частные компании	463	367
Физические лица	50,567	44,846
Частные предприниматели	496	130
Всего	51,534	45,349

Ниже представлен анализ кредитного портфеля по сфере кредитования
31.12.18

Анализ предоставленных	Отчетный период	Процентное
1. Сельское хозяйство, лесное	10,057,215	2.25
2. Горнорудная промышленность и эксплуатация открытых рудников	17,237,292	3.86
3. Обрабатывающая промышленность	36,326,633	8.14
4. Снабжение электричества, газа, пара и высококачественного воздуха	27,352,130	6.13

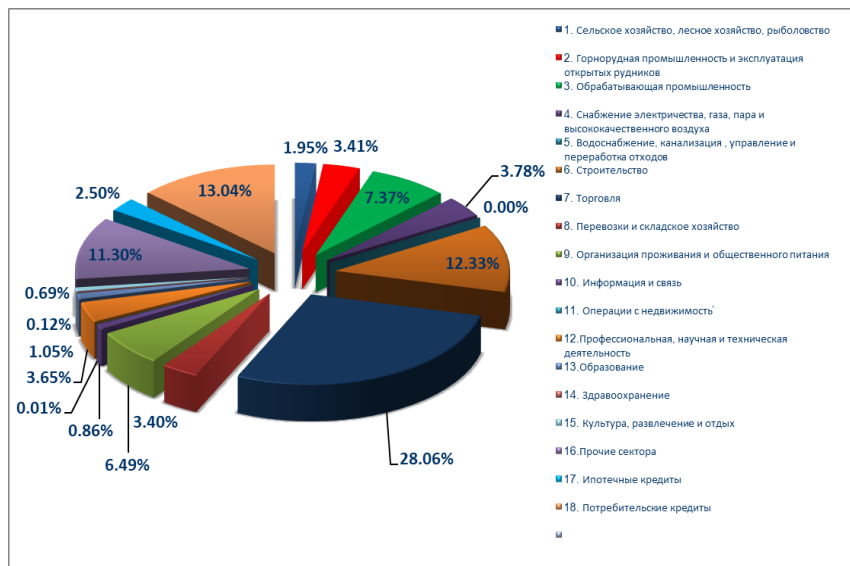


5. Водоснабжение, канализация, управление и переработка отходов	11,696	0.00
6. Строительство	46,961,260	10.52
7. Торговля	120,319,044	26.95
8. Перевозки и складское хозяйство	9,070,790	2.03
9. Организация проживания и общественного питания	27,767,754	6.22
10. Информация и связь	5,038,682	1.13
11. Операции с недвижимостью	34,161	0.01
12. Профессиональная, научная и техническая деятельность	11,800,785	2.64
13. Образование	5,469,996	1.23
14. Здравоохранение	958,668	0.21
15. Культура, развлечение и отдых	377,558	0.08
16. Прочие сектора	63,479,535	14.22
17. Ипотечные кредиты	11,768,956	2.64
18. Потребительские кредиты	52,472,119	11.75
Всего	446,504,274	100



31.12.19

Анализ предоставленных кредитов и авансов, оцениваемых по амортизационной стоимости по сфере кредитования	Отчетный период	Процентное соотношение
1. Сельское хозяйство, лесное хозяйство, рыболовство	11,253,294	1.95
2. Горнорудная промышленность и эксплуатация открытых рудников	19,658,962	3.41
3. Обрабатывающая промышленность	42,455,434	7.37
4. Снабжение электричества, газа, пара и высококачественного воздуха	21,762,861	3.78
5. Водоснабжение, канализация, управление и переработка отходов	14,782	0.00
6. Строительство	71,052,505	12.33
7. Торговля	161,701,729	28.06
8. Перевозки и складское хозяйство	19,601,123	3.40
9. Организация проживания и общественного питания	37,386,037	6.49
10. Информация и связь	4,976,927	0.86
11. Операции с недвижимостью	69,059	0.01
12. Профессиональная, научная и техническая деятельность	21,051,006	3.65
13. Образование	6,035,010	1.05




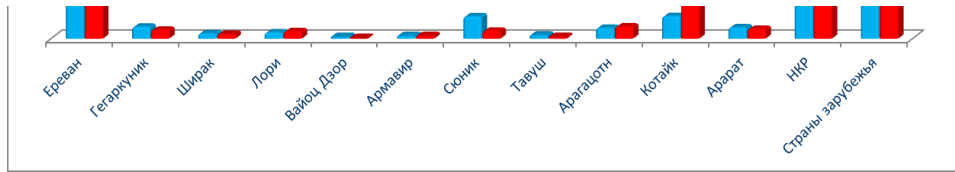
14. Здравоохранение	708,569	0.12
15. Культура, развлечение и отдых	3,966,299	0.69
16. Прочие сектора	65,118,206	11.30
17. Ипотечные кредиты	14,388,394	2.50
18. Потребительские кредиты	75,140,773	13.04
Всего	576,340,970	100

Ниже представлен анализ кредитного портфеля по местонахождению клиентов

Анализ кредитного портфеля по местонахождению	Отчетный период	Процентное соотношение	Предыдущий период	Процентное соотношение
Резиденты РА	485,118,374	85.49	387,399,749	88.42
Нерезиденты	82,352,280	14.51	50,749,266	11.58
Всего	567,470,654	100	438,149,015	100

РЕГИОН	31.12.19		31.12.18	
	количество	сумма	количество	сумма
Ереван	21273	294,131,453	14857	209,129,313
Гегаркуник	8580	12,126,953	8114	9,021,321
Ширак	7129	5,350,925	6338	4,715,273
Лори	3612	6,323,490	2858	7,595,147
Вайоц Дзор	71	2,064,276	197	382,571
Армавир	1976	3,264,149	1804	3,232,881
Сюник	3295	22,664,343	2197	8,003,761
Тавуш	767	3,852,784	805	2,011,073
Арагацотн	5397	10,965,045	5524	12,407,306
Котайк	3699	22,868,536	3706	38,767,630
Арагат	5454	11,509,805	5236	9,914,525
НКР	6626	89,996,615	5726	82,218,948
Страны зарубежья	77	82,352,280	53	50,749,266
ИТОГО	67,956	567,470,654	57,415	438,149,015





Примечание 17. "Финансовые активы, оцениваемые по справедливой стоимости через прочий совокупный доход"

Государственные ценные бумаги	Отчетный период	Предыдущий период
Государственные облигации РА	5,727,946	10,684,163
казначейские облигации	5,727,946	10,684,163
облигации центрального банка		
ваучеры		
Государственные ценные бумаги стран с рейтингом БББ-(Баа3) и выше		
казначейские облигации		
облигации центрального банка		
прочие		
Государственные ценные бумаги стран с рейтингом ниже ББ+(Ба1) и ниже и без рейтинга		
казначейские облигации		
облигации центрального банка		
прочие		
Резерв на покрытие потерь по		
Всего ценных бумаг	5,727,946	10,684,163

Неправительственные ценные бумаги РА	Отчетный период	Предыдущий период
Эмитент с рейтингом А-/А3/ и выше:		
долгосрочные долговые инструменты		
краткосрочные долговые инструменты		
деPOSITные сертификаты		
долевые инструменты		
прочие		
Эмитент получивший рейтинг "Г-" и выше от ЦБ РА:		
долгосрочные долговые		
краткосрочные долговые		
деPOSITные сертификаты		

долевые инструменты		
прочие		
Эмитент с рейтингом БББ+/Baa1/ и ниже, с иным рейтингом и без рейтинга:		
долгосрочные долговые	2,298,518	1,872,284
краткосрочные долговые		
деPOSITные сертификаты		
долевые инструменты		
прочие		
Всего неправительственных ценных бумаг РА	2,298,518	1,872,284

Неправительственные ценные бумаги других стран	Отчетный период	Предыдущий период
Эмитент с рейтингом А-/А3/ и выше:		
долгосрочные долговые инструменты		
краткосрочные долговые инструменты		
деPOSITные сертификаты		
долевые инструменты		
прочие		
Эмитент с рейтингом БББ+/Baa1/ и ниже, с иным рейтингом и без рейтинга:		
долгосрочные долговые		
краткосрочные долговые		
деPOSITные сертификаты		
долевые инструменты		
прочие		
Всего неправительственных ценных бумаг других стран	0	0
Итого финансовых активов, оцениваемых по справедливой стоимости через прочий совокупный	8,026,464	12,556,447

Прочие финансовые активы оцениваемые по справедливой стоимости через прочий совокупный		
Кредиты, факторинг, дебиторская задолженность		
заемщики с рейтингом А-/А3/ и		
заемщики с рейтингом БББ+/Baa1/ и ниже, с иным		
Ипотека		
Потребительские кредиты		
прочие		

Всего	0	0
-------	---	---

Итого финансовых активов, оцениваемых по справедливой стоимости через прочий совокупный	8,026,464	12,556,447
---	-----------	------------

Инвестиции в уставный капитал других организаций
Отчетный период

Организация	Основная деятельность	Страна регистрации	Дата инвестиции	Инвестиция (тыс. драм)	Доля участия
1. ЗАО Армениан Кард	платежно-расчетные услуги	РА	20.10.06	12143	2.00
2. ЗАО АКРА Кредит Репортинг	платежно-расчетные услуги	РА	22.11.07	19845	4.0003
3.СВИФТ	платежно-расчетные услуги	Бельгия	23.04.12	17472	0.00005
Всего				49,460	6
Обесценение инвестиций в уставный капитал других организаций (резерв на покрытие возможных потерь) (прим. 7)				0	
Итого				49,460	

Предыдущий период

Организация	Основная деятельность	Страна регистрации	Дата инвестиции	Инвестиция (тыс. драм)	Доля участия
1. ЗАО Армениан Кард	платежно-расчетные услуги	РА	20.10.06	12143	2.00
2. ЗАО АКРА Кредит Репортинг	платежно-расчетные услуги	РА	22.11.07	19845	4.0003
3.СВИФТ	платежно-расчетные услуги	Бельгия	23.04.12	17673	0.00005
Всего				49,661	6
Обесценение инвестиций в уставный капитал других организаций (резерв на покрытие возможных потерь)				-421	
Итого				49,240	

	Отчетный период	Предыдущий период
--	-----------------	-------------------

Итого финансовых активов и инвестиций в уставный капитал других организаций	8,075,924	12,605,687
---	-----------	------------

Примечание 18. "Прочие финансовые активы, оцениваемые по амортизационной стоимости"

Государственные ценные бумаги	Отчетный период	Предыдущий период
Государственные облигации РА, в том числе:		
казначейские облигации		
облигации центрального банка		
прочие		
Государственные ценные бумаги стран с рейтингом		
казначейские облигации		
облигации центрального банка		
прочие		
Государственные ценные бумаги стран с рейтингом		
казначейские облигации		
облигации центрального банка		
прочие		
Начисленные проценты		
Всего государственных облигаций		

Неправительственные ценные бумаги РА				
	<i>котируемые</i>	<i>некотируемые</i>	<i>котируемые</i>	<i>некотируемые</i>
Эмитент с рейтингом А-/А3/ и выше, в том числе:				
долгосрочные долговые инструменты				
краткосрочные долговые инструменты				
деPOSITные сертификаты				
прочие				
Эмитент получивший рейтинг "Г-" и выше от ЦБ РА, в том числе:	0	0	0	
долгосрочные долговые инструменты				
краткосрочные долговые инструменты				
деPOSITные сертификаты				
прочие			0	

Эмитент с рейтингом БББ+/Баа1/ и ниже, с иным рейтингом и без рейтинга, в том числе:				
долгосрочные долговые				
краткосрочные долговые				
деPOSITные сертификаты				
прочие				
Начисленные проценты			0	
Итого	0	0	0	0

Неправильственные ценные бумаги других стран				
Эмитент с рейтингом А-/А3/ и выше, в том числе:				
долгосрочные долговые инструменты				
краткосрочные долговые инструменты				
деPOSITные сертификаты				
прочие				
Эмитент с рейтингом БББ+/Баа1/ и ниже, с иным рейтингом и без рейтинга, в том числе:				
долгосрочные долговые				
краткосрочные долговые				
деPOSITные сертификаты				
прочие				
Начисленные проценты				
Итого	-	-	-	-

Обесценение прочих финансовых активов, оцениваемых по амортизационной стоимости (резерв на покрытие возможных потерь) (прим. 7)	0		0	
---	---	--	---	--

Чистые инвестиции в финансовые активы, оцениваемые по амортизационной стоимости	0		0	0
---	---	--	---	---

Примечание 20. "Основные средства и нематериальные активы"
Основные средства

Статья	Здания	Компьютеры и средства связи	Средства передвижения	Другие основные средства	Капитальные вложения в основные средства	Основные средства - Операционная аренда	Капитальные вложения в арендованные средства	Итого
Стоимость								
Остаток на начало предыдущего периода	8,141,436	3,844,020	217,019	2,222,276	-		301,036	14,725,787
Увеличение	2,415,676	298,820	73,791	1,080,133	-		30,907	3,899,327
Выбытие		346	-					346
Обесценение		118,224	47,224	47,993				213,441
Переоценка								
Корректировка амортизации от переоценки								-
Остаток на конец предыдущего периода	10,557,112	4,024,270	243,586	3,254,416	-		331,943	18,411,327
Увеличение	33,915	163,253	76,059	346,425	-	922,294	115,127	1,657,073
Выбытие	209,035	-	21,602	100				230,737
Переоценка*								-
Списанные				2,489			20,246	22,735
Корректировка амортизации от переоценки								-
Остаток на конец отчетного периода	10,381,992	4,187,523	298,043	3,598,252	-	922,294	426,824	19,814,928
Накопленная амортизация								
Остаток в начале предыдущего периода	1,170,425	2,739,564	126,421	1,515,141	-		35,840	5,587,391
Увеличение	313,681	152,959	(2,883)	51,635			9,529	524,921
Выбытие		168						168
Обесценение								-
Корректировка амортизации от переоценки		16,947						16,947
Остаток в конце предыдущего периода	1,484,106	2,875,408	123,538	1,566,776	-		45,369	6,095,197
Увеличение	378,647	243,211	32,161	118,481		168,977	11,077	952,554
Выбытие		-	19,327	102				19,429
Корректировка амортизации от переоценки								-
Списанные				2,171			4,371	6,542
Остаток в конце отчетного периода	1,862,753	3,118,619	136,372	1,682,984	-	168,977	52,075	7,021,780
Чистая балансовая стоимость								
В конце отчетного периода	8,519,239	1,068,904	161,671	1,915,268	-	753,317	374,749	12,793,148
В конце предыдущего отчетного периода	9,073,006	1,148,862	120,048	1,687,640	-		286,574	12,316,130

Нематериальные активы

	Компьютерные программы	Лицензии и доверенности	Авторские права	Прочие нематериальные активы	Капитальные вложения в нематериальные активы	Итого
Стоимость						

Остаток в начале предыдущего периода	269,024	2,770,173	-	135,806	4,847	3,179,850
Увеличение	-	172,514		-	-	172,514
Выбытие						-
Переоценка						-
Обесценение						-
Списанные		95,794				95,794
Остаток в конце предыдущего периода	269,024	2,846,893	-	135,806	4,847	3,256,570
Увеличение	12,367	71,240		4,613	25,726	113,946
Выбытие		-				-
Переоценка*						-
Обесценение						-
Списанные		16,330				16,330
Остаток в конце отчетного периода	281,391	2,901,803	-	140,419	30,573	3,354,186
Накопленная амортизация						
Остаток в начале предыдущего периода	41,832	426,289	-	9,130	-	477,251
Увеличение	57,189	298,492		16,577		372,258
Выбытие						-
Обесценение		95,444				95,444
Переоценка						-
Остаток в конце предыдущего периода	99,021	629,337		25,707	-	754,065
Увеличение	19,085	324,771		16,822		360,678
Выбытие		-				-
Списанные		16,330				16,330
Обесценение		-				-
Остаток в конце предыдущего периода	118,106	937,778		42,529	-	1,098,413
Чистая балансовая стоимость						
В конце отчетного периода	163,285	1,964,025	-	97,890	30,573	2,255,773
В конце предыдущего отчетного периода	170,003	2,217,556	-	110,099	4,847	2,502,505

Примечание 21. "Отложенные налоговые активы"

Движение отложенных налоговых активов	Отчетный период	Предыдущий период
Остаток в начале периода		0
Увеличение		
Уменьшение		0
Остаток в конце периода	-	-

Примечание 22. "Прочие активы"

Суммы к получению по банковским операциям	Отчетный период	Предыдущий период
Дивиденды к получению		

Суммы к получению от операций по транспортному управлению		
Суммы к получению по иным операциям	1,002,404	1,639,221
Итого	1,002,404	1,639,221
Резерв на покрытие возможных потерь по банковским операциям (прим. 7)	-15,305	-16,392
"Чистые суммы к получению по банковским операциям"	987,099	1,622,829

Дебиторская задолженность и авансы	Отчетный период	Предыдущий период
Дебиторская задолженность по бюджету	28	28
Дебиторская задолженность по поставщикам		
Авансы сотрудникам	953	0
Авансы поставщикам	851,461	1,024,632
Авансы по бюджету и обязательному социальному страхованию	797	0
Прочая дебиторская задолженность и авансы	6,459,851	6,613,856
Всего	7,313,090	7,638,516
Резерв на покрытие возможных потерь по прочим активам (прим. 7)	-454,293	-462,063
Итого	6,858,797	7,176,453
Прочие активы		
Склад	220,686	318,529
Конфискованный залог	4,258,506	3,566,477
Расходы будущих периодов	8,551	17,583
Прочие активы	1,558,642	153,167
Резерв на покрытие возможных потерь по прочим активам (прим. 7)	-15,667	-1,703
Всего	6,030,718	4,054,053
Итого прочих активов	13,876,614	12,853,335

Примечание 23. "Средства банков и других финансовых организаций"

Текущие счета	Отчетный период	Предыдущий период
Банки РА	280,180	65,463

Банки с рейтингом ВВВ-(Вaa3) и с более высоким рейтингом	0	0
Банки с рейтингом ниже ВВВ-(Вaa3) и без рейтинга	53,471	182
Начисленные проценты		
Всего	333,651	65,645
Межбанковские кредиты и депозиты, прочие		
ЦБ РА	19,069,090	18,745,465
кредиты и депозиты *	36,999,994	30,999,986
договора репо (обратной		
своп		
прочие		
Банки РА	0	0
кредиты и депозиты		
финансовый лизинг	2,686,300	0
договора репо (обратной	0	0
своп	10	1,511,699
прочие		
Банки с рейтингом ВВВ-		
кредиты и депозиты		
финансовый лизинг		
договора репо (обратной		
своп		
прочие		
Банки с рейтингом ниже ВВВ-(Вaa3) и без рейтинга		
кредиты и депозиты	9,594,000	7,739,985
финансовый лизинг		
договора репо (обратной		
своп	10,714	0
прочие	1,941,145	414
Начисленные проценты	342,645	397,939
Всего	70,643,898	59,395,488
Финансовые организации		
Текущие счета	3,323,357	3,670,404
Кредиты и депозиты	32,442,387	24,471,344
Договора репо (обратной		
покупки)		
Своп		
Прочие	4,936	2,822
Начисленные проценты	276,497	566,391
Всего	36,047,177	28,710,961
Итого средств банков и международных финансовых	107,024,726	88,172,094

Кредиты полученные из ЦБ РА также включают в себя суммы кредитования осуществляемого в рамках международных программ 19.069.090 тыс. драм и суммы начисленных по ним процентов 330.654 тыс. драм.

Примечание 24. "Средства клиентов"

Обязательства по отношению к правительству РА и органам местного самоуправления	Отчетный период	Предыдущий период
Текущие счета	668,017	220,497
Срочные вклады		
Кредиты	275,005	362,052
Договора репо (обратной)		
Своп		
Прочие	70,973	53,837
Начисленные проценты	775	1,205
Всего	1,014,770	637,591
Юридические лица,		
Текущие счета	47,768,623	64,991,642
Срочные вклады	56,259,718	32,161,984
Договора репо (обратной)	0	0
Своп	0	8,940
Прочие	7,903,405	4,673,346
Начисленные проценты	602,723	345,497
Всего	112,534,469	102,181,409
Юридические лица,		
Текущие счета	345,791	416,186
Срочные вклады	908,236	927,312
Договора репо (обратной)		
Своп		
Прочие	27,387	250,804
Начисленные проценты	2,098	2,138
Всего	125,459,867	62,968,889
Частные предприниматели		
Текущие счета	357,979	416,186
Срочные вклады		
Договора репо (обратной)		
Своп		
Прочие		
Начисленные проценты		
Всего	357,979	416,186
Частные предприниматели		
Текущие счета	39	127
Срочные вклады		
Договора репо (обратной)		
Своп		
Прочие		
Начисленные проценты		
Всего	39	127
Физические лица (резиденты РА)		
Текущие счета	25,356,555	22,525,210
Срочные вклады	277,951,809	253,823,373
Договора репо (обратной покупки)		

Своп		
Прочие	121,463	163,044
Начисленные проценты	6,440,974	3,960,720
Всего	309,870,801	280,472,347
Физические лица		
Текущие счета	10,186,384	15,726,826
Срочные вклады	13,435,612	11,362,067
Договора репо (обратной покупки)		
Своп		
Прочие	0	0
Начисленные проценты	309,301	141,888
Всего	23,931,297	27,230,781
Итого обязательств по отношению к клиентам	573,157,034	473,907,330

Сумма обеспечения обязательств составила 31.12.2019г - 19.451.921 тыс. драм, 31.12.2018г - 29.974.151 тыс. драм.

В составе срочных обязательств по отношению к правительству РА входят привлеченные средства от международных финансовых организаций в рамках программных кредитов в размере - 274.995 тыс. драм, и начисленных процентов - 775 тыс. драм.

Структура вкладчиков Банка по количеству клиентов

	Отчетный период	Предыдущий период
Юридические лица-резиденты	81	92
Юридические лица-	3	3
Физические лица-резиденты РА	26,582	22,264
Физические лица-нерезиденты	430	319
Итого	27,096	22,678

Примечание 25. Ценные бумаги, выпущенные Банком

Обязательства удерживаемые с целью торговли	Отчетный период	Предыдущий период
процентные ценные бумаги	10,773,511	11,462,171
Итого	10,773,511	11,462,171

Примечание 26. "Обязательства оцениваемые по справедливой стоимости через прибыль или убыток"

Обязательства оцениваемые по справедливой стоимости через прибыль или убыток	Отчетный период	Предыдущий период
Производные инструменты		
фьючерс		

форвард		
опцион		
своп		
другие инструменты		
производные инструменты хеджирования		
Прочие	35,387,635	23,252,698
Итого	35,387,635	23,252,698

Примечание 27. "Суммы к оплате"

Суммы подлежащие оплате	Отчетный период	Предыдущий период
Дивиденды		
Договора по трастовому		
Страхование вкладов	299,987	179,934
Прочие		
Итого	299,987	179,934

Примечание 28. "Отложенные налоговые обязательства"

Движение отложенных налоговых обязательств	Отчетный период	Предыдущий период
Остаток в начале периода	749,180	627,829
Поступления	375,184	121,351
Уменьшение	-762,739	
Остаток в конце периода	361,625	749,180

Примечание 29. "Прочие обязательства"

Прочие обязательства	Отчетный период	Предыдущий период
Расчетные обязательства по чекам и другим платежным документам	0	0
Расчетные обязательства по аккредитивам		
По прочим расчетам		
Кредиторская задолженность по бюджету		
<i>по налогу на прибыль</i>	309,961	419,282
<i>по НДС</i>	75,942	14,731
<i>по прочим налогам и сборам</i>	457,354	368,338
<i>выплаты по социальному страхованию</i>	0	0
Обязательства по отношению к сотрудникам по зарплате	407,552	339,657

Кредиторская задолженность по отношению к поставщикам	146,560	138,008
Кредиторская задолженность по пополнению уставного фонда		
Прочие обязательства	711,069	850
Остаток в конце периода	2,108,438	1,280,866

Примечание 30. "Уставный капитал"

- а) зарегистрированный и полностью выплаченный капитал банка 40.010.409 тыс. драм,
б) количество выпущенных и размещенных обыкновенных акций банка 51.040 штук, номинальная стоимость 783.903 тыс. драм
в) значимые участники банка на конец отчетного периода:

Имя/наименование значимого участника	Сумма участия в Банке	Размер участия в банке в процентном отношении	Вид деятельности участника (для юридических лиц)
ВИТАЛИЙ ГРИГОРЯНЦ	38,009,889	95	Физическое лицо
АРСЕН МИКАЕЛЯН	2,000,520	5	Физическое лицо
	40,010,409		

Примечание 32. "Резервы переоценки, другие элементы капитала"
"Резервы переоценки"

Ниже представлены элементы данного примечания

Резервы переоценки	Отчетный период	Предыдущий период
Нереализованная прибыль/убыток от переоценки	536,965	2,189,352
Резерв переоценки основных	471,422	471,422
Прочие резервы		
Итого резервов переоценки	1,008,387	2,660,774

"Другие элементы собственного капитала"
Резервы

Резервы	Отчетный период	Предыдущий период
Главный резерв		
Начальный остаток	755,177	691,167
Увеличение	42,626	64,010
Уменьшение		
Конечный остаток	797,803	755,177

Примечание 33. "Нераспределенная прибыль"

Нераспределенная прибыль	Отчетный период	Предыдущий период
Начальный остаток	8,156,593	4,888,082
Увеличение	3,269,358	3,332,520
Уменьшение	1,165,671	64,010
Конечный остаток	10,260,280	8,156,593

Примечание 34. "Резервы, условные события и потенциальные обязательства"

Резервы	Примечание 7	Отчетный период	Предыдущий период
Начальный остаток		939,778	676,042
Отчисления в резерв		1,302,105	449,190
Использование резерва		(1,253,203)	(185,454)
Чистые отчисления в резерв		48,902	263,736
Конечный остаток		988,680	939,778

Правовые обязательства Банка

Банк развивает свою деятельность в рамках требований предусмотренных законодательством и необходимости дополнительного резервирования по своим правовым обязательствам нет.

Налоговые обязательства Банка

Банк полностью выполнил свои налоговые обязательства и необходимости дополнительного резервирования по своим налоговым обязательствам нет.

**Условные обязательства Банка по забалансовым статьям
кредитного характера**

	Отчетный период	Предыдущий период
Неиспользованные кредитные линии	37,740,037	32,183,176
Выданные гарантии	54,962,491	54,825,209
Выданные аккредитивы	-	-
Резерв по указанным статьям (прим. 7)	(988,680)	(939,778)
	91,713,848	86,068,607

Обязательства по операционной аренде

Арендованные помещения

- г. Ереван - филиал Арцах
- г. Талин - филиал Талин
- г. Ереван - филиал Айреник
- г. Степанакерт - филиал Хачен

г. Ереван - филиал Аршакуни
 г. Масис - филиал Масис
 г. Аштарак - филиал Аштарак
 г. Гавар - филиал Гавар
 г. Ереван - филиал Комитас
 г. Артик - филиал Артик
 г. Севан - филиал Севан
 г. Мартуни - филиал Алашкерт
 г. Арташат - филиал Арташат
 г. Ереван - филиал Арабкир
 г. Ереван - филиал Аван
 г. Апаран - филиал Апаран
 г. Ереван - филиал Чарбах
 г. Ереван - филиал Араратян
 г. Ереван - филиал Терян
 г. Ереван - филиал Ереван
 г. Ереван - филиал Ташир
 г. Раздан - филиал Раздан
 г. Ереван - филиал Каджазнуни
 г. Ереван - филиал Нор-Аван
 г. Ереван - филиал Давташен
 г. Ереван - филиал Аджапняк
 г. Капан - филиал Капан
 г. Ереван - филиал Масив
 г. Ереван - филиал Звартноц
 г. Ереван - филиал Норагавит
 г. Ереван - филиал Нор-Ареш
 г. Ереван - филиал Иджеван

Структура минимальных сумм будущей арендной платы по операционной аренде

(тыс. драм)

Структура минимальных сумм арендной платы	Суммы подлежащие оплате драмами эквивалентными иностранной валюте	Суммы подлежащие оплате драмами
до 1 года		298,609
от 1-5 лет		965,298
от 5-10 лет		721,865
Итого		1,985,772

Примечание 35. "Операции со связанными сторонами"

Операции о связанными с Банком сторонами совершались исходя из рыночных условий и процентных ставок.

Ниже представлены остатки от операций со связанными с банком сторонами на конец предыдущих и отчетных периодов

Кредиты и займы предоставленные клиентам	01.01.19-31.12.19	01.01.18-31.12.18
Остаток на 1 января	23,173,647	6,266,753
Кредиты и займы предоставленные в течение года	11,273,221	27,387,913
Кредиты и займы погашенные в течение года	9,278,114	10,481,019
Остаток	25,168,754	23,173,647
Процентные доходы	2,188,199	1,344,235

Кредиты предоставлены руководителям Банка, аффилированным с ними лицам.

Средства клиентов	01.01.19-31.12.19	01.01.18-31.12.18
Остаток на 1 января	16,296,608	14,852,072
Суммы полученные в течение года	236,759,983	177,796,728
Суммы выплаченные в течение года	233,357,048	176,352,192
Остаток	19,699,543	16,296,608
Процентные расходы	1,685,385	1,570,978

	Отчетный период	Предыдущий период
Зарплата и вознаграждения выплаченные руководству Банка	01.01.19-31.12.19	01.01.18-31.12.18
Совету Банка		
заработная плата	205,935	96,816
премирование		
Исполнительному органу Банка		
заработная плата	360,901	225,497
премирование	316,000	17,451
Внутреннему аудиту Банка		
заработная плата	55,185	55,987
премирование	4,900	4,750
Итого	942,921	400,501

Примечание 36. "Минимальные раскрытия относительно финансовых рисков"

Кредитный риск

"Риск неплатежеспособности" - исходя из особенностей деятельности Банка, планируется управлять риском неплатежеспособности путем предоставления клиентам кредитов под первоклассное обеспечение. Для оценки кредитного риска, кроме оценки указанных выше отраслевых, портфельного риска и риска злоупотреблений связанных с банком лиц, в первую очередь необходимо оценить риск конкретного заемщика.

"Для управления *Портфельным риском* банк производит диверсификацию кредитного портфеля, минимизируя по мере возможности централизацию реального сектора в той или иной-отрасли".

Централизация по географическим сегментам

31.12.2018

Статья	РА	Страны ОЭСР*	Страны не- ОЭСР	Всего
Активы				
Наличные средства и счета в ЦБ	116,481,681			116,481,681
Средства в банках и других	2,094,013	7,607,205	14,874,411	24,575,629
Финансовые активы, оцениваемые по справедливой стоимости через прибыль или убыток	23,252,698			23,252,698
Кредиты и авансы клиентам, оцениваемые по амортизационной стоимости	387,399,749	1,602,877	49,146,389	438,149,015
Финансовые активы, оцениваемые по справедливой стоимости через прочий совокупный доход	12,588,014	17,673		12,605,687
Прочие финансовые активы, оцениваемые по амортизационной стоимости				-
Прочие активы	11,599,300	8,690	1,245,345	12,853,335
Итого активов	553,415,455	9,236,445	65,266,145	627,918,045
Обязательства				
Средства банков и других	78,496,472		9,675,622	88,172,094
Средства клиентов	383,707,533	5,986,692	84,213,105	473,907,330
Финансовые обязательства, оцениваемые по справедливой стоимости через прибыль или убыток	23,252,698			23,252,698
Прочие обязательства	1,264,526	16,337	1	1,280,864
Итого обязательств	486,721,229	6,003,029	93,888,728	586,612,986
Чистая балансовая позиция	66,694,226	3,233,416	(28,622,583)	41,305,059

31.12.2019

Статья	РА	Страны ОЭСР	Страны не- ОЭСР	Всего
Активы				
Наличные средства и счета в ЦБ	97,364,678			97,364,678
Средства в банках и других	24,901,319	6,575,420	13,318,273	44,795,012
Финансовые активы, оцениваемые по справедливой стоимости через прочий совокупный дохо	35,387,635			35,387,635
Кредиты и авансы клиентам, оцениваемые по амортизационной стоимости	485,118,374	1,108,181	81,244,099	567,470,654

Финансовые активы, оцениваемые по справедливой стоимости через прочий совокупный доход	8,058,452	17,472		8,075,924
Прочие финансовые активы, оцениваемые по амортизационной стоимости				-
Прочие активы	12,622,669	5,946	1,247,999	13,876,614
Итого активов	663,453,127	7,707,019	95,810,371	766,970,517
Обязательства				-
Средства банков и других	95,219,258	-	11,805,468	107,024,726
Средства клиентов	423,765,830	17,656,113	131,735,091	573,157,034
Финансовые обязательства оцениваемые по справедливой стоимости через прибыль или убыток	35,387,635			35,387,635
Прочие обязательства	2,084,216	24,222		2,108,438
Итого обязательств	556,456,939	17,680,335	143,540,559	717,677,833
Чистая балансовая позиция	106,996,188	(9,973,316)	(47,730,188)	49,292,684

ОЭСР* Организация Экономического Сотрудничества и Развития

Анализ активов кредитного характера по сегментам экономики и степени риска

31.12.18

Активы	Действующие активы	Недействующие активы	Нестандартные/ Со средней степенью риска	Сомнительные/ С высокой степенью риска	Безнадежные
	Стандартные/ Безрисковые	Контролируемые/ Рисковые			
Кредиты и авансы, в том числе	428,882,043	4,968,258	2,213,710	2,085,004	
	55,557	1,264	309	285	
Сельское хозяйство, лесное хозяйство, рыболовство сумма	8,876,335	619,401	6,341	195,109	
количество	574	8	4	8	
2. Горнорудная промышленность и эксплуатация открытых рудников сумма	16,892,919			69,495	
количество	23			1	
3. Обработывающая промышленность сумма	35,495,347	13,493	64,911	172,987	
количество	76	1	1	3	
4. Снабжение электричества, газа, пара и высококачественного воздуха сумма	27,078,609				
количество	33				
5. Водоснабжение, канализация, управление и переработка отходов сумма	11,579				
количество	5				

6. Строительство	сумма	45,079,886	164,582		619,498	
	количество	177	2		3	
7. Торговля	сумма	116,149,541	1,338,540	1,084,231	27,071	
	количество	312	9	7	3	
8. Перевозки и складское хозяйство	сумма	8,879,771	91,192			
	количество	27	1			
9. Организация проживания и общественного питания	сумма	26,202,260	1,071,651	63,110		
	количество	51	1	2		
10. Информация и связь	сумма	4,988,295				
	количество	13				
11. Операции с недвижимостью	сумма	33,820				
	количество	9				
12. Профессиональная, научная и техническая деятельность	сумма	11,682,777				
	количество	16				
13. Образование	сумма	5,415,296				
	количество	435				
14. Здравоохранение	сумма	949,082				
	количество	18				
15. Культура, развлечение и отдых	сумма	373,782				
	количество	10				
16. Прочие сектора	сумма	62,839,613	4,638			
	количество	57	2			
17. Ипотечные кредиты	сумма	11,424,354	103,736	60,146	18,294	
	количество	1,839	31	12	12	
18. Потребительские кредиты	сумма	46,508,777	1,561,025	934,971	982,550	
	количество	51,882	1,209	283	255	
Дебиторская задолженность	сумма	9,814,719	5,693	16,946	2,108	
	количество	10,577	559	513	405	
Инвестиционные ценные бумаги	сумма	49,240				
	количество	3				
Забалансовые статьи, в том числе	сумма	86,058,187	4,246	5,230	944	
	количество	8,984	45	10	12	
	гарантии	54,254,129	1,600	529		
	сумма	419	1	1		
	количество					
	аккредитивы					
	сумма					

количество					
------------	--	--	--	--	--

31.12.2019

Активы	Действующие активы	Недействующие активы			
	Стандартные/ Безрисковые	Контролируемые/ Рисковые	Нестандартные/ Со средней степенью риска	Сомнительные/ С высокой степенью риска	Безнадежные
Кредиты и авансы, в том числе	557,504,514	6,137,797	2,503,119	1,325,224	
	65,975	1,419	297	265	
Сельское хозяйство, лесное хозяйство, рыболовство сумма	10,450,075	582,693	34,551	3,486	
количество	596	12	2	2	
2. Горнорудная промышленность и эксплуатация открытых рудников сумма	19,354,317	3,451	80,234	-	
количество	30	1	2	-	
3.Обрабатывающая промышленность сумма	41,074,420	59,572	-	449,461	
количество	104	3	-	3	
4..Снабжение электричества, газа, пара и высококачественного воздуха сумма	21,545,232	-	-	-	
количество	38	-	-	-	
5..Водоснабжение, канализация , управление и переработка отходов сумма	13,299	-	1,024	-	
количество	4	-	1	-	
6. Строительство сумма	70,232,456	68,349	27,750	-	
количество	221	2	1	-	
7. Торговля сумма	154,789,936	2,504,057	1,510,453	261,322	
количество	680	23	3	3	
8. Перевозки и складское хозяйство сумма	19,321,007	76,460	-	-	
количество	45	2	-	-	
9. Организация проживания и общественного питания сумма	36,586,778	294,206	78,129	-	
количество	71	2	1	-	
10. Информация и связь сумма	4,927,157	-	-	-	
количество	18	-	-	-	
11.Оптации с недвижимостью сумма	68,368	-	-	-	
количество	6	-	-	-	
12. Профессиональная, научная и техническая деятельность сумма	20,840,495	-	-	-	
количество	30	-	-	-	
13.Образование сумма	5,973,174	960	-	218	

количество	421	6	-	2
14.Здравоохранение сумма	701,483	-	-	-
количество	24	-	-	-
15.Культура, развлечение и отдых сумма	3,926,636	-	-	-
количество	23	-	-	-
16.Прочие сектора сумма	64,459,942	-	5,436	-
количество	87	-	1	-
17. Ипотечные кредиты сумма	13,904,652	135,873	104,059	30,845
количество	1,803	34	16	11
18. Потребительские кредиты сумма	69,335,087	2,412,177	661,483	579,894
количество	61,774	1,334	270	244
Дебиторская задолженность сумма	11,865,264	34	5,010	4,831
количество	11,229	2,412,177	396	412
Инвестиционные ценные бумаги сумма	49,460	1,334		
количество	3			
Забалансовые статьи, в том числе сумма	91,605,773	17,919	86,796	3,360
количество	7,452	46	7	3
гарантии сумма	54,288,068		84,000	
количество	404		1	
аккредитивы сумма				
количество				

31.12.19

Кредиты в том числе	Действующие активы	Недействующие активы			
	Стандартные/ Безрисковые	Контролируемые/ Рисковые	Нестандартные/ Со средней степенью риска	Сомнительные/ С высокой степенью риска	Безнадежные
1.Резидентам	475,405,567	6,109,066	2,278,517	1,325,224	
2. Не резидентам	82,098,947	28,731	224,602		
Итого	557,504,514	6,137,797	2,503,119	1,325,224	

Кредиты не резидентам 31.12.19

Активы	Действующие активы	Недействующие активы			
--------	--------------------	----------------------	--	--	--

	Стандартные/ Безрисковые	Контролируемые/ Рисковые	Нестандартные/ Со средней степенью риска	Сомнительные/ С высокой степенью риска	Безнадежные
Кредиты и авансы, в том числе	82,098,947	28,731	224,602	-	
	71	4	2	-	
Сельское хозяйство, лесное хозяйство, рыболовство сумма	12,021				
количество	4				
2. Горнорудная промышленность и эксплуатация открытых рудников сумма	2,624				
количество	1				
3.Обрабатывающая промышленность сумма	8,732				
количество	3				
4.Снабжение электричества, газа, пара и высококачественного воздуха сумма					
количество					
5.Водоснабжение, канализация , управление и переработка отходов сумма					
количество					
6. Строительство сумма	2,316,794				
количество	1				
7. Торговля сумма	78,328,231		205,453		
количество	23		1		
8. Перевозки и складское хозяйство сумма					
количество					
9. Организация проживания и общественного питания сумма	3,358				
количество	1				
10. Информация и связь сумма	270,293				
количество	1				
11.Оптации с недвижимостью количество					
12. Профессиональная, научная и техническая деятельность сумма					
количество					
13.Образование сумма	-				
количество	-				
14. Здравоохранение сумма					
количество					

15.Культура, развлечение и количество	1,410				
16.Прочие сектора сумма					
17. Ипотечные кредиты сумма	474	-			
18. Потребительские кредиты	1,155,009	28,731	19,149	-	
количество	35	4	1	-	

31.12.2018

Кредиты в том числе	Действующие активы	Недействующие активы			
	Стандартные/ Безрисковые	Контролируемые/ Рисковые	Нестандартные/ Со средней степенью риска	Сомнительные/ С высокой степенью риска	Безнадежные
1.Резидентам	378,343,999	4,942,899	2,027,847	2,085,004	
2. Не резидентам	50,538,044	25,359	185,863		
Итого	428,882,043	4,968,258	2,213,710	2,085,004	

31.12.2018

Активы	Действующие активы	Недействующие активы			
	Стандартные/ Безрисковые	Контролируемые/ Рисковые	Нестандартные/ Со средней степенью риска	Сомнительные/ С высокой степенью риска	Безнадежные
Кредиты и авансы, в том числе	50,538,044	25,359	185,863	-	
Сельское хозяйство, лесное хозяйство, рыболовство сумма					
количество	48	4	1	-	
2. Горнорудная промышленность и эксплуатация открытых рудников сумма					
количество					
3.Обрабатывающая промышленность сумма	6,937				
количество	2				
4..Снабжение электричества, газа, пара и высококачественного воздуха сумма					
количество					
5..Водоснабжение, канализация , управление и переработка отходов сумма					

количество					
6. Строительство сумма		8,567			
количество		1			
7. Торговля сумма	50,247,258		185,863		
количество	15		1		
8. Перевозки и складское хозяйство сумма					
количество					
9. Организация проживания и общественного питания сумма					
количество					
10. Информация и связь сумма					
количество					
11. Операции с недвижимостью					
количество					
12. Профессиональная, научная и техническая деятельность сумма					
количество					
13. Образование сумма					
количество					
14. Здравоохранение сумма					
количество					
15. Культура, развлечение и отдых сумма	2,712				
количество	1				
16. Прочие сектора сумма					
количество					
17. Ипотечные кредиты сумма	1,034				
количество	1				
18. Потребительские кредиты сумма	280,103	16,792			
количество	29	3			

Количественные показатели кредитного портфеля на 31.12.2019г.

Недействующие активы / общие кредиты 2.29 %

Резерв по неработающим активам /общий капитал 5.94 %

Резервный фонд по кредитам/общие кредиты 1.54%

Резервный фонд/Недействующие активы 67.56 %

Крупные заемщики/капитал 493.43 %:

Рыночный риск

Анализ рыночного риска

"Одной из основных элементов управления Процентным риском это управление разрывом (GAP), количественное значение которого определяется разницей между активами и пассивами.

"Для ограничения *Ценового риска* устанавливаются лимиты по разным инструментам, а инвестиции в рискованные инструменты делаются при принятии риска клиентами.

"*Валютный риск* существенно ограничен соответствующим нормативом по управлению валютой установленным ЦБ РА". Банк осуществляет ежедневный мониторинг валютных позиций, при наличии открытых валютных позиций применяются инструменты хеджирования.

Валютный риск

Анализ валютного риска Банка по финансовым активам и обязательствам

31.12.2018

	Драм РА	Валюта I группы *	Валюта II группы **	Итого
Активы				
Наличные средства и счета в ЦБ РА	58,474,285	57,674,413	332,983	116,481,681
Банковские стандартизированные слитки драгоценных металлов		154,475		154,475
Средства в банках и других финансовых организациях	1,084,124	12,420,740	11,070,765	24,575,629
Финансовые активы, оцениваемые по справедливой стоимости через прибыль или убыток	23,252,698			23,252,698
Кредиты и авансы клиентам, оцениваемые по амортизационной стоимости	211,389,888	224,077,182	2,681,945	438,149,015
Финансовые активы, оцениваемые по справедливой стоимости через прочий совокупный доход	11,865,127	740,560		12,605,687
Прочие финансовые активы, оцениваемые по амортизационной стоимости				-
Прочие	7,636,024	5,209,350	7,961	12,853,335
Итого активов	313,702,146	300,276,720	14,093,654	628,072,520
Обязательства				
Средства банков и других финансовых организаций	74,133,402	11,167,186	2,871,506	88,172,094
Средства клиентов	186,649,375	276,035,991	11,221,964	473,907,330
Ценные бумаги, выпущенные Банком	102,724	11,359,447		11,462,171
Обязательства, оцениваемые по справедливой стоимости через прибыль или убыток	23,252,698			23,252,698
Прочие обязательства	1,242,565	38,299		1,280,864
Итого обязательств	285,380,764	298,600,923	14,093,470	598,075,157
Чистая балансовая позиция	28,321,382	1,675,797	184	29,997,363

31.12.2019

	Драм РА	Валюта I группы *	Валюта II группы **	Итого
Активы				
Наличные средства и счета в ЦБ	62,651,849	33,688,932	1,023,897	97,364,678
Стандартизированные слитки		159,077		159,077
Средства в банках и других	8,036,356	28,480,223	8,278,433	44,795,012
Финансовые инструменты оцениваемые по справедливой стоимости через прибыль или убыток	35,387,635			35,387,635
Кредиты и авансы клиентам, оцениваемые по амортизационной стоимости	283,608,041	278,531,921	5,330,692	567,470,654
Финансовые активы, оцениваемые по справедливой стоимости через прочий совокупный доход	6,859,917	1,216,007		8,075,924
Прочие финансовые активы оцениваемые по амортизационной стоимости				-
Прочие	8,885,885	4,964,311	26,418	13,876,614
Итого активов	405,429,683	347,040,471	14,659,440	767,129,594
Обязательства				
Средства банков и других	84,729,004	20,401,550	1,894,172	107,024,726
Средства клиентов	247,698,383	301,530,164	23,928,487	573,157,034
Ценные бумаги, выпущенные Банком		10,773,511		10,773,511
Обязательства оцениваемые по справедливой стоимости через прибыль или убыток	35,387,635			35,387,635
Прочие обязательства	2,051,397	57,041		2,108,438
Итого обязательств	369,866,419	332,762,266	25,822,659	728,451,344
Чистая балансовая позиция	35,563,264	14,278,205	(11,163,219)	38,678,250

* Состав "Валюты I группы"- доллар США, Английский фунт стерлинг, Евро, Швейцарский франк.

** Состав "Валюты II группы"- Российский рубль, дирхам ОАЭ, Сингапурский доллар.

Анализ валютного риска Банка по категории производных финансовых инструментов

Виды производных финансовых инструментов	Драм РА	Валюта I группы *	Валюта II группы **	Итого
Фьючерсные инструменты				
обязательства				
требования				
Форвардные инструменты				
обязательства				
требования				

Опционы				
обязательства				
требования				
Свопы				
обязательства		29,954,384	155,443	
требования		18,716,932	11,448,384	
Прочие производные				
обязательства				
требования				
Чистая позиция по производным финансовым инструментам		(11,237,452)	11,292,941	
Чистая открытая позиция*		(11,237,452)	11,292,941	

Процентный риск

Средняя процентная ставка процентных активов и обязательств, действующая на конец периода

Статья	Процентные ставки отчетного периода		Процентные ставки предыдущего периода	
	Драм РА	Иностранная валюта	драм РА	Иностранная валюта
	%	%	%	%
Активы				
Счета в ЦБ РА				
Средства в банках и других финансовых организациях		5.25-5.75		6.75
Средства в организациях, в том числе				
межбанковские кредиты				
межбанковские репо сделки				
межбанковские своп сделки				
Кредиты и авансы клиентам, оцениваемые по амортизационной стоимости	2-24	7.25-13	6-24	7-16
Финансовые активы, оцениваемые по справедливой стоимости через прочий совокупный доход	7.5-13	5.95-8.5	9-13	5.95-7.5
Прочие финансовые активы оцениваемые по амортизационной стоимости				
Обязательства				
Обязательства по отношению к банкам и другим финансовым организациям	2-10.5	4-6	2-10.5	4-6.5
Обязательства по отношению к клиентам	0.01-10.5	0.01-5.15	0.01-10.5	0.01-5.5
Обязательства по ценным		7.5-8.0	14.00	7.0-8.5

Риск ликвидности

В части управления риском ликвидности осуществляется контроль за временной структурой активов и обязательств, а также за удельным весом инвестиций в высоколиквидных активах.

Оценка риска ликвидности Банка проводится с использованием модели расчета временного разрыва (GAP) между активами и обязательствами с мгновенными (до востребования) и накопительными разграничениями.

Риск ликвидности оценивается исходя из сроков оставшихся до погашения активов и обязательств. В тех случаях, когда банк осведомлен (имеет обоснованное мнение) о досрочном погашении или пролонгации актива или обязательства, тогда в расчете срока оставшегося до погашения вместо договорного срока используется реальная срочность.

Расчет оценки риска ликвидности Банка включает в себя только активы и обязательства, погашению которых осталось до 1 года.

Риск ликвидности Банка рассчитывается по состоянию на последний рабочий день каждого месяца.

Для управления риском ликвидности в основном используется анализ временного разрыва между активами и обязательствами, согласно которому разрывы исчисляются как разница между активами и обязательствами оставшимися до срока погашения, сгруппированных в разных временных разрезах.

Расчет производится следующим образом:

$$\text{GAP (JT)} = \text{A(JT)} - \text{L(JT)},$$

где,

J - временной момент (наблюдаемый период),

T - временная корзина (срок оставшийся до погашения активов или обязательств),

A(JT) - те активы, которые к наблюдаемому временному моменту J принадлежат оставшейся до погашения временной корзине,

L(JT) – обязательства, которые к рассматриваемому моменту J принадлежат ко временной корзине T оставшейся до погашения,

GAP (JT) – разница между активами и обязательствами, принадлежащими к оставшейся до погашения временной корзине T на рассматриваемый момент J.

Исчисленный подобным методом разрыв ликвидности характеризует разницу между активами и обязательствами подлежащими погашению каждый срок, предусмотренный по договору банка на тот период.

При оценке по методу GAP, сроки погашения активов и обязательств классифицируются на следующие группы:

до востребования,

до 30 дней,

31 - 60 дней,

61 - 90 дней,

91 - 120 дней,

121 - 150 дней,

151 – 180 дней.

Оценка ликвидности производится также по мгновенным (до востребования) и накопительным разграничениям до 30 дней, до 90 дней, до 180 дней и до 1 года.

Мгновенная ликвидность это отношение активов до востребования банка (включая сумму величин высоколиквидных активов, которые не включены в активы до востребования) и обязательств до востребования банка.

$$\text{МЛ} = (\text{Адв} + \text{ВЛА1}) / \text{Одв}$$

где,

МЛ - мгновенная ликвидность

банка,

ВЛА1 - сумма величин тех высоколиквидных активов, которые не включены в активы до востребования,

Адв - активы до востребования,

Одя - обязательства до востребования

31.12.18

Статья	Недействующие		До погашения осталось						Бессрочные	Итого
	просроченные	срочные	до востребования	до 3 месяцев	3-6 месяцев	6-12 месяцев	1-5 лет	свыше 5 лет		
Активы										
наличные денежные средства в цо			116,271,681						210,000	116,481,681
Требования к банкам и другим финансовым организациям			11,391,744	11,343,056	198,000	158,676	869,443		614,710	24,575,629
Кредиты и авансы клиентам, оцениваемые по амортизационной	4,298,717	4,968,257		109,064,409	53,677,556	56,040,026	165,212,564	44,887,486		438,149,015
Ценные бумаги	-	-	-	14,835,659	8,541,159	99,451	4,080,323	8,252,553	49,240	35,858,385
финансовые активы оцениваемые по справедливой стоимости через прибыль или убыток				14,835,659	8,417,039					23,252,698
финансовые активы, оцениваемые по справедливой стоимости через прочий совокупный доход					124,120	99,451	4,080,323	8,252,553	49,240	12,605,687
прочие финансовые активы										-
оцениваемые по амортизационной										-
проданные по соглашениям репо										-
Прочие активы	28,116	4,298	7,958,523	935,804	48,243	79,432	182,781		3,616,138	12,853,335
*Требования по договору										-
ИТОГО	4,326,833	4,972,555	135,621,948	136,178,928	62,464,958	56,377,585	170,345,111	53,140,039	4,490,088	627,918,045
Валюта 1-ой группы	4,204,891	4,550,596	74,050,681	66,015,652	26,199,915	23,241,916	101,413,060		600,009	300,276,720
Валюта 2-ой группы			1,314,495	11,992,842	48,924	402,833	313,650		20,910	14,093,654
По плавающей процентной ставке										-
ставке	4,298,717	4,968,257	7,948,208	120,407,465	53,999,676	56,298,153	170,162,330	53,140,039	614,710	471,837,555
Беспроцентные	28,116	4,298	127,673,740	15,771,463	8,465,282	79,432	182,781	-	3,875,378	156,080,490
Обязательства										
Обязательства по отношению к банкам и другим финансовым организациям			5,250,505	48,126,679	7,902,601	2,235,014	8,387,744	16,269,551		88,172,094
Обязательства по отношению к клиентам	-	-	169,877,550	56,289,596	45,147,618	78,258,005	122,571,373	1,763,188	-	473,907,330
до востребования			169,877,550							169,877,550
срочные				56,289,596	45,147,618	78,258,005	122,571,373	1,763,188		304,029,780
Прочие										-
Обязательства по ценным бумагам выпущенным банками				674,546			10,787,625			11,462,171
Прочие обязательства			1,142,856	138,008						1,280,864
Обязательства по прочим забалансовым договорам	6,174	4,246	31,804,055	6,300,147	20,708,140	9,445,147	17,800,698			86,068,607
Обязательства по гарантиям										-
ИТОГО	-	-	176,270,911	105,228,829	53,050,219	80,493,019	141,746,742	18,032,739	-	574,822,459
Валюта 1-ой группы			114,771,875	34,324,577	18,547,323	36,910,968	94,046,180			298,600,923
Валюта 2-ой группы			10,296,757	1,955,417	270,797	511,562	1,058,937			14,093,470
Крупные обязательства				31,166,484	325,205	20,360	18,587,234			50,099,283
По плавающей процентной ставке										-
ставке			170,484,702	89,682,740	42,993,155	79,690,002	141,746,742	18,032,739		542,630,080
Беспроцентные			5,786,209	15,546,089	10,057,064	803,017				32,192,379
Чистый разрыв ликвидности	4,326,833	4,972,555	(40,648,963)	30,950,099	9,414,739	(24,115,434)	28,598,369	35,107,300	4,490,088	53,095,586

ИТОГО	-	-	214,553,795	136,704,035	51,177,356	156,923,329	112,795,736	20,909,458	-	693,063,709
Валюта 1-ой группы			142,513,739	44,222,633	18,835,945	70,297,034	56,892,915			332,762,266
Валюта 2-ой группы			23,083,293	1,062,839	319,425	672,672	684,430			25,822,659
Крупные обязательства				37,109,028	233,188		19,069,090			56,411,306
По плавающей процентной ставке										-
По фиксированной процентной ставке			205,129,439	101,990,553	44,573,860	152,492,560	112,056,692	20,909,458		637,152,562
Беспроцентные			9,424,356	34,713,482	6,603,496	4,430,769	739,044			55,911,147
Чистый разрыв ликвидности	4,418,522	5,572,064	(97,839,899)	70,437,259	23,748,437	(101,476,508)	92,811,564	71,172,830	5,062,539	73,906,808
Валюта 1-ой группы	3,993,558	4,075,527	(93,007,445)	76,291,769	(5,112,389)	(53,581,325)	81,073,937	-	544,573	14,278,205
Валюта 2-ой группы	-	-	(20,848,704)	7,649,041	257,891	2,268,932	(490,379)	-	-	(11,163,219)
По плавающей процентной ставке	-	-	-	-	-	-	-	-	-	-
По фиксированной процентной ставке	3,080,797	5,530,720	(201,429,895)	44,423,935	23,171,666	(98,207,846)	87,996,654	71,172,830	544,573	(63,716,566)
Накопительный разрыв ликвидности	4,418,522	9,990,586	(87,849,313)	(17,412,054)	6,336,383	(95,140,125)	(2,328,561)	68,844,269	73,906,808	693,063,709

Среднедневной балансовый активы и капитал

01/01/19-31/12/19

Среднедневной балансовый акт	714,835,574
Среднедневной балансовый кап	45,810,511

Примечание 42. "Принятый залог"

	Отчетный период	Предыдущий период
Прочие Ценные бумаги	22,783,689	19,792,605
Ценные украшения, лом золота и драгоценные камни	17,473,767	14,038,813
Недвижимость	268,008,837	206,007,018
Транспорт	15,455,192	14,989,653
Прочие основные средства	35,964,247	32,259,575
Готовая продукция и товары	35,646,207	33,844,444
Денежные средства	19,451,921	29,974,151
Прочий залог	102,066,257	42,583,038
Кредитные гарантии	1,088,248	1,450,786
Прочие гарантии	53,874,243	53,374,423
Кредитные поручительства	531,092,045	362,494,182
Прочие поручительства	85,463,387	74,132,027
Всего	1,188,368,040	884,940,715

Председатель правления Банка

Артавазд Саргсян

Главный бухгалтер

Нарине Саргсян

Дата утверждения 15.01.20г.