



Հավելված 5

ՖԻՆԱՆՍԱԿԱՆ ՀԱՐՎԵՏՎՈՒԹՅՈՒՆՆԵՐԻՆ ԿԻՑ ԾԱՆՈԹԱԳՐՈՒԹՅՈՒՆՆԵՐ
(Ձև թիվ 5)

«31» ԴԵԿՏԵՄԲԵՐԻ 2019թ.

ՀԱՅԲԻԶՆԵՍԲԱՆԿ ՓԲԸ, ՀՀ, ԵՐԵՎԱՆ, ՆԱԼԲԱՆ-ԴՑԱՆ 48

Ծանոթագրություն 1. «Իրավական դաշտ և կորպորատիվ կառավարում»

«Հայրիվենսթանկ» ՓԲԸ-ն (նախկին «Հայինվեստբանկ ՓԲԸ») (այսուհետ՝ Բանկ) հիմնվել է 1991թ.և հանդիսանում է փակ բաժնետիրական ընկերություն՝ գործելով Հայաստանի Հանրապետության (այսուհետ՝ ՀՀ) օրենսդրության շրջանակներում: Բանկը գրանցվել է 10.12.1991 թ. ՀՀ կենտրոնական բանկի (այսուհետ՝ ՀՀ ԿԲ) կողմից N 40 արտոնագրային համարով: Բանկի հիմնական գործունեությունը վարկավորումը և ավանդների ընդունումն է, ՀՀ-ում և արտերկրներ փոխանցումների և փոխարկման գործարքների իրականացումը, ինչպես նաև իրավաբանական և ֆիզիկական անձանց այլ բանկային ծառայությունների մատուցումը:

Բանկի գլխավոր գրասենյակը և թվով 29 մասնաճյուղերը գտնվում են Երևանում , 26 մասնաճյուղերը ՀՀ տարբեր մարզերում և 7 մասնաճյուղ Լեռնային Վարաբաղի Հանրապետությունում:

Բանկի իրավաբանական հասցեն է՝ ք.Երևան, Նալբանդյան 48:

- Բանկը հանդիսանում է
 - Հայաստանի բանկերի միության անդամ
 - Master Card/Europay համաշխարհային վճարային համակարգի լիիրավ անդամ
- SWIFT համակարգի բաժնետեր
- VISA International վճարային համակարգի լիիրավ անդամ
- Հայաստանի հիպոթեկային շուկայի մասնակիցների միության անդամ
- ՀՀ տարածքում գործող ArCa պրոցեսինգային ընկերության բաժնետեր
- Բանկում գործում է սեփական պրոցեսինգային կենտրոն

1. Կորպորատիվ կառավարում.

Բանկի կառավարման մարմիններն են՝

- Բաժնետերերի Ընդհանուր Ժողովը՝ Բանկի կառավարման բարձրագույն մարմինը
- Բանկի Խորհուրդը
- Բանկի Վարչությունը և Բանկի Վարչության նախագահը

ա) Խորհրդի կազմը.
Խորհրդի նախագահ – Արսեն Միրայելյան
Խորհրդի անդամներ – Վիտալի Գրիգորյանց
Արզուման Հարությունյան
Սերգեյ Արզումանյան
Սևակ Պետրոսյան
Ալիկ Զիրկինյան

բ) Վարչության կազմը.
Վարչության նախագահ - Արտավազ Սարգսյան
Վարչության անդամներ՝
Մանվել Սահակյան - Վարչության նախագահի տեղակալ -Ֆինանսական ղեկարտամենտի տնօրեն
Նշան Գրիգորյան -Վարչության նախագահի տեղակալ (Կորպորատիվ թիվնեռի կառավարման ղեկարտամենտի աշխատանքների կորդինացնող)
Նարինե Սարգսյան-Գլխավոր հաշվապահ

Այլոնա Ստրատան -Վարչության նախագահի տեղակալ (Մանրածախ բիզնեսի զարգացման ղեկարտամենտի, Տարածքային զարգացման ղեկարտամենտի, ՄԲ և ՓԲ վարկային գործարքների անդերդայթինզի վարչության և Հանախորդների բիզնես պրոզեանների կառավարման բաժնի կորդինացնող)

Մովսես Էրյան -Վարչության նախագահի տեղակալ (Գանձապետական ղեկարտամենտի և Միջազգային գործառնությունների ղեկարտամենտի կորդինացնող)

Անի Ղամբարյան- Ոխակերի կառավարման և հսկողության ղեկարտամենտի տնօրեն

զ) Նշանակալից մասնակիցների անունները/անվանումները,
Գրիգորյանց Վիտայի Սարգսի – 95 %
Միրախյան Արսեն Սեյրանի - 5%

ը) ղեկավարների վարձատրության քաղաքականությունը,

Բանկի ղեկավարության վարձատրությունը կատարվում է համաձայն կնքված աշխատանքային պայմանագրի և Բանկի Խորհրդի կողմից հաստատված հաստիքացուցակի :

Ծանոթագրություն 2. «Հաշվապահական հաշվառման քաղաքականությունը»

2.1 Ֆինանսական հաշվետվությունների պատրաստումը

Բանկի ֆինանսական հաշվետվությունները կազմելիս կիրառվել են Միջազգային Ֆինանսական ստանդարտների, հաշվապահական հաշվառումը կարգավորող այլ իրավական ակտերի, Բանկի Խորհրդի կողմից հաստատված Հաշվապահական հաշվառման քաղաքականության պահանջները:

2.2 Անդրհատություն

Բանկի ֆինանսական հաշվետվությունները պատրաստվել են Բանկի գործունեության անընդհատության հիման վրա, որը ենթադրում է, որ Բանկի ակտիվները պետք է իրացվեն և պարտավորությունները մարվեն Բանկի գործունեության ընթացքում:

2.3 Համադրելիություն

Ամերաժեշտության դեպքում համադրելի բվերը ճշգրտվել են՝ ընթացիկ ժամանակաշրջանի հետ համադրելիության ապահովման նպատակով:

2.4 Եկամուտների և ծախսերի ճանաչում

2.4.1 Տոկոսային եկամուտներ և ծախսեր
Տոկոսային եկամուտը և տոկոսային ծախսերը համապարփակ ֆինանսական արդյունքների մասին հաշվետվությունում ճանաչվում են

2.4.2 Կոմիսիոն և այլ եկամուտներ և ծախսեր
Վարկերի տրամադրման համար գարծվող վճարները համապատասխան ծախսերի հետ միասին հետաձգվում են՝ ճշգրտելով տվյալ վարկի արդյունավետ տոկոսադրույքը: Վարձավճարները, այլ եկամուտները և ծախսերը ճանաչվում են հաշվեգրման սկզբներով ծառայության մատուցման ընթացքում:

2.5 Արտարժույթային գործառնություններ

Արտարժույթով կատարված գործարքները վերահաշվարկվում են գործառնական արժույթով՝ գործարքի օրվա փոխարժեքով: Արտարժույթով արտահայտված դրամային ակտիվները և պարտավորությունները փոխարկվում են գործառնական արժույթով կիրառելով հաշվապահական հաշվեկշռի ամսաբվի դրությամբ գործող փոխարժեքը:

Յուրաքանչյուր գործառնության պայմանագրով նախատեսված փոխարժեքի և տվյալ գործառնության օրվա գործող փոխարժեքի տարբերությունից առաջացած օգուտը կամ վնասը հաշվառվում է համափարպակ ֆինանսական արդյունքների մասին հաշվետվության գուտ առևտրային եկամուտ հոդվածի արտարժույթի առք ու վանառքից գուտ եկամուտ տողում:

Բանկի կողմից ֆինանսական հաշվետվությունների պատրաստման նպատակով օգտագործվել են հետևյալ փոխարժեքները

	2019թ. դեկտեմբերի 31	2018թ. դեկտեմբերի 31
ՀՀ դրամ/1 ԱՄՆ դոլար	479.7	483.75
ՀՀ դրամ/1 եվրո	537.26	553.65

2.6 Կանխիկ և կանխիկին հավասարեցված միջոցներ

Դրամական միջոցներ և դրանց համարժեքները բաղկացած են կանխիկ դրամական միջոցներից, բորսայից բանկերի ցայահանց միջոցներից, ՀՀ ԿԲ-ում պահվող միջոցներից (բացառությամբ ԱրՔա վճարային համակարգով իրականացվող փոխհաշվարկների համար դեպոզիտային գումարների), որոնք կարող են փոխարկվել կանխիկ կարճ ժամանակամիջոցում և չեն ենթարկվում արժեքի փոփոխման զգալի ռիսկի :

2.7 Պահանջներ այլ բանկերի նկատմամբ

Իր բնականոն գործունեության ընթացքում Բանկն օգտագործում է այլ բանկերում տարբեր ժամանակաշրջանների համար բացված ընթացիկ և ավանդային հաշիվներ:

2.8 Արժեթղթեր

Իրական արժեքով՝ այլ համապարփակ ֆինանսական արդյունքի միջոցով չափվող ֆինանսական ակտիվները սկզբնական ճանաչման ժամանակ հաշվառվում են սկզբնական արժեքով և հետագայում վերաչափվում են իրական արժեքով: Իրական արժեքով վերագնահատման ժամանակ վերագնահատման արդյունքը արտացոլվում է սեփական կապիտալում:

2.9 Հանախորդներին տրված ամորտիզացված արժեքով հաշվառվող վարկեր և փոխառություններ

Հանախորդներին տրված ամորտիզացված արժեքով հաշվառվող վարկեր և փոխառություններ ֆիքսված վճարումներով ֆինանսական ակտիվներ են, որոնք ստեղծվում են Բանկի կողմից ուղղակիորեն պարտապահին դրամ տրամադրելու միջոցով՝ առանց պարտքը վաճառելու մտադրության: Ֆիքսված ժամկետներով տրամադրված վարկերը սկզբնապես ճանաչվում են իրական արժեքով՝ գումարած գործարքից ծախսումները: Այնուհետև վարկերը ու փոխառությունները չափվում են ամորտիզացված արժեքով՝ կիրառելով արդյունավետ տոկոսադրույքի մեթոդը: Հանախորդներին տրված ամորտիզացված արժեքով հաշվառվող վարկեր և փոխառությունների գումարները նվազեցնում են դրանց գծով արժեզրկումից պահուստների գումարներով:

2.10 Վարձակալություն

Գործառնական վարձակալության շրջանակներում վարձավճարները ճանաչվում են որպես ծախս ֆինանսական արդյունքների մասին հաշվետվությունում համաձայն ՄՖՀՄ 16-ի:

2.11 Հնարավոր կորուստների պահուստ

Յուրաքանչյուր հաշվապահական հաշվեկշռի ամսարկով Բանկն իրականացնում է արժեզրկման գնահատում ֆինանսական ակտիվների կամ ֆինանսական ակտիվների խմբի համար:

2.12 Ոչ նյութական ակտիվներ

Ոչ նյութական ակտիվները բաղկացած են համակարգչային ծրագրից, արտոնագրերից և այլն: Առանձին ձեռք բերված ոչ նյութական ակտիվները սկզբնապես ճանաչվում են ինքնարժեքով: Նախնական ճանաչումից հետո ոչ նյութական ակտիվները հաշվառվում են ինքնարժեքով՝ նվազեցնելով կուտակված ամորտիզացիան կամ արժեզրկումից կորուստները: Ոչ նյութական ակտիվների օգտակար ծառայությունների ժամկետները կարող են լինել որոշակի կամ անորոշ: Որոշակի ժամկետ ունեցող ոչ նյութական ակտիվներն ամորտիզացվում են գծային հիմունքով օգտակար ծառայության՝ 15 տարվա ընթացքում:Անորոշ օգտակար ծառայությունների ժամկետներ ունեցող ոչ նյութական ակտիվները չեն ամորտիզացվում, սակայն յուրաքանչյուր տարի գնահատվում են արժեզրկման առումով:

2.13 Հիմնական միջոցներ

Հիմնական միջոցները ներկայացված են սկզբնական արժեքի և կուտակված մաշվածության տարբերությամբ:

Մաշվածությունը հաշվարկվում է գծային մեթոդով ակտիվի օգտակար ծառայության ժամկետի ընթացքում, կիրառելով հետևյալ տարեկան դրույքաչափերը՝

	Օգտակար ծառայության ժամկետ
	(տարիներ)
Ենթեր, շինություններ	30
Համակարգիչներ և կապի միջոցներ	3
Տրանսպորտային միջոցներ	8
Ավտոմատ գանձման մեքենաներ	10

Այլ հիմնական միջոցներ	8
Գույք և գրասենյակային սարքավորումներ	8

Վարձակալված հիմնական միջոցների վրա ուղղված կապիտալ բնույթի ծախսումները կապիտալացվում և ամորտիզացվում են գծային հիմունքով վարձակալական պայմանագրի գործողության մնացորդային ժամկետի ընթացքում:

Հիմնական միջոցների վերանորոգման և պահպանման հետ կապված ծախսումները ֆինանսական արյուների մասին հաշվետվությունում ճանաչվում են որպես ծախս՝ դրանց կատարման պահին:

2.14 Ֆինանսական գործիքներ

Բանկը ֆինանսական գործիքների չափումը, ճանաչումը, օգտագործումը և հաշվառումը կատարում է ՀՀ օրենսդրությամբ սահմանված կարգով, ինչպես նաև բանկի կողմից ընդունված կարգերով, որոշումներով, հրամաններով և ակտերով:

2.15 Հաշվապահական հաշվեկշիռի ամսաթվից հետո տեղի ունեցող դեպքեր

2.15.1 Եթե անողիտորական կազմակերպության կողմից հայտնաբերված էական սխալը արդյունք է

2.15.2 Եթե բանկի տարեկան ֆինանսական հաշվետվությունները սահմանված կարգով հրապարակելուց հետո առաջանում կամ հայտնաբերվում են էական սխալներ, ապա նման դեպքերում ճշգրտումներ չեն կատարվում և համարվում է, որ նման տեղեկատվության վերաներկայացումն անիրագործելի է:

2.16 Հարկում

Շահույթի գծով հաշվետու տարվա շահութահարկը բաղկացած է ընթացիկ և հետաձգված հարկերից: Ընթացիկ հարկը տարվա համար հարկվող եկամուտից վճարվելիք հարկն է՝ հաշվապահական հաշվեկշիռի ամսաթվից գործող հարկային դրույրով, ինչպես նաև նախորդ տարիների համար վճարված հարկերի ճշտումները: Հետաձգված հարկերը հաշվարկվում են հաշվի առնելով բոլոր ժամանակային տարբերությունները, որոնք առաջանում են ֆինանսական հաշվետվություններում ճանաչված ակտիվների և պարտավորությունների հաշվեկշռային գումարների և հարկային նպատակներով հաշվարկվող գումարների միջև:

Բանկը իր գործունեության ընթացքում վճարում է նաև այլ հարկեր: Այդ հարկերը ներառված են համապարփակ ֆինանսական արդյունքների մասին հաշվետվության այլ ծախսերում:

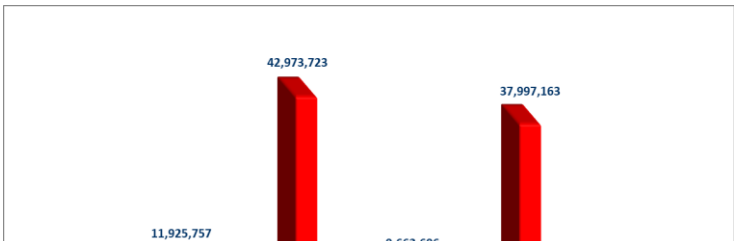
2.17 Չափման և ներկայացման արժույթ

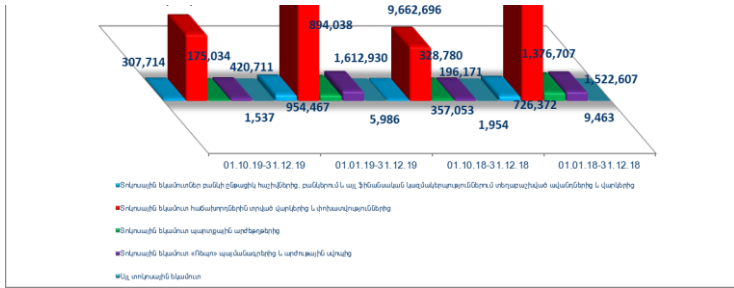
Հայաստանի Հանրապետության ազգային արժույթը ՀՀ դրամն է: Սույն ֆինանսական հաշվետվությունների նպատակների համար դրանք հանդիսանում է նաև ներկայացման արժույթ:

Միջանկյալ ֆինանսական հաշվետվությունները ներկայացված են ՀՀ դրամով՝ հազարների ճշտությամբ:

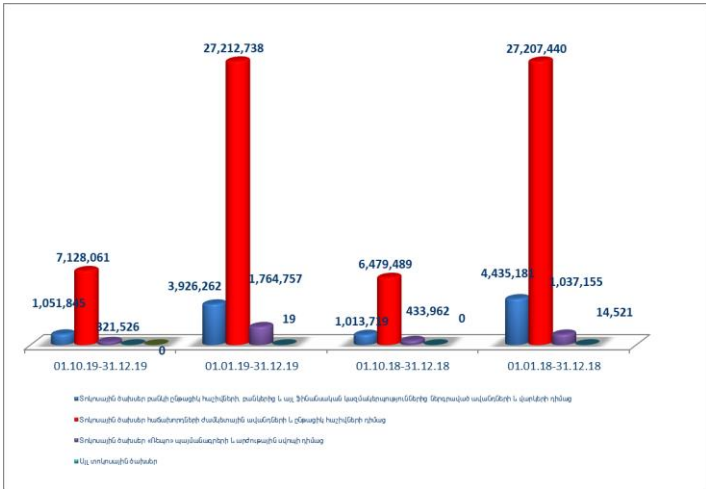
Ծանոթագրություն 3. «Ջուտ տոկոսային և մնամատիպ եկամուտներ»

Տոկոսային և մնամատիպ եկամուտներ	01.10.19-31.12.19	01.01.19-31.12.19	01.10.18-31.12.18	01.01.18-31.12.18
Տոկոսային եկամուտներ բանկի ընթացիկ հաշիվներից, բանկերում և այլ ֆինանսական կազմակերպություններում տեղաբաշխված ավանդներից և վարկերից	307,714	954,467	196,171	726,372
Տոկոսային եկամուտ հաճախորդներին տրված վարկերից և փոխառություններից	11,925,757	42,973,723	9,662,696	37,997,163
Տոկոսային եկամուտ պարտքային արժեթղթերից	175,034	894,038	328,780	1,376,707
Տոկոսային եկամուտ «Ռեպո» պայմանագրերից և արժույթային ավելից	420,711	1,612,930	357,053	1,522,607
Այլ տոկոսային եկամուտ	1,537	5,986	1,954	9,463
Ընդամենը	12,830,753	46,441,144	10,546,654	41,632,312





Տվյալներ և նմանատիպ ծախսեր	01.10.19-31.12.19	01.01.19-31.12.19	01.10.18-31.12.18	01.01.18-31.12.18
Տվյալների ծախսեր բանկի ընթացիկ հաշիվների, բանկերից և այլ ֆինանսական կազմակերպություններից ներգրավված ավանդների և վարկերի դիմաց	1,051,845	3,926,262	1,013,719	4,435,181
Տվյալների ծախսեր հաճախորդների ժամկետային ավանդների և ընթացիկ հաշիվների դիմաց	7,128,061	27,212,738	6,479,489	27,207,440
Տվյալների ծախսեր բանկի կողմից թողարկված արժեթղթերի դիմաց	204,087	815,524	221,414	860,102
Տվյալների ծախսեր «Ռեպո» պայմանագրերի և ամփոփային պլուսի դիմաց	321,526	1,764,757	433,962	1,037,155
Այլ տվյալների ծախսեր	0	19	0	14,521
Ընդամենը	8,705,519	33,719,300	8,148,584	33,554,399
Ջուտ տվյալների և նմանատիպ եկամուտ	4,125,234	12,721,844	2,398,070	8,077,913



Շանթագրություն 4. «Նոմիսիոն և այլ վճարների տեսքով եկամուտներ և ծախսեր»

Կոմիսիոն և այլ վճարների տեսքով նկատումներ	01.10.19-31.12.19	01.01.19-31.12.19	01.10.18-31.12.18	01.01.18-31.12.18
Վրամարկային գործառնություններից	354,924	1,201,139	340,878	996,392
Հաշվարկային ծառայություններից	735,997	2,326,471	461,855	1,487,794
Երաշխիքներից, հոծարագրերով, ակրեդիտիվներով գործառնություններից, հավատարմագրային կառավարման գործառնություններից	200,036	405,391	211,141	356,345
Արտարժույթով և արժեթղթերով գործառնություններից			1	5
Վճարային քարտերի սպասարկումից	605,421	1,448,412	242,167	1,073,462
Այլ կոմիսիոն վճարներ	460,390	1,331,302	257,709	837,579
Ընդամենը	2,356,768	6,712,715	1,513,751	4,751,577

Կոմիսիոն և այլ վճարների տեսքով ծախսեր	01.10.19-31.12.19	01.01.19-31.12.19	01.10.18-31.12.18	01.01.18-31.12.18
Թղթակցային և այլ հաշիվների դիմաց կոմիսիոն վճարներ/ հաշվարկային գործառն.	127,279	564,318	95,649	316,851
Վճարային քարտերով գործառնությունների գծով վճարներ/դրամարկային գործառն.	44,824	194,052	63,165	251,589
Երաշխիքների, հոծարագրերով, ակրեդիտիվներով գործառնությունների, հավատարմագրային կառավարման գործառնությունների գծով վճարներ	4,464	36,813	6,561	34,807
Արտարժույթով և արժեթղթերով				
Այլ կոմիսիոն վճարներ	5,905	21,312	6,126	28,269
Ընդամենը	182,472	816,495	171,501	631,516

Մտացված գուտ կոմիսիոն և այլ վճարներ	2,174,296	5,896,220	1,342,250	4,120,061
--	------------------	------------------	------------------	------------------

Շանոքագրություն 5. «Զուտ նկատում առևտրային գործառնություններից»

Շանոք վճարով վերացվելու իրական արժեքով պահվող ներդրումներից	01.10.19-31.12.19	01.01.19-31.12.19	01.10.18-31.12.18	01.01.18-31.12.18
Առևտրային նպատակներով պահվող ներդրումների առը ու վաճառքից գուտ նկատում, այդ թվում				
- բաժնետոմսերից				
- պարտրային արժեթղթերից				
- ամանցյալներից	1,207,727	933,168	149,410	-5,662
Առևտրային նպատակներով պահվող ներդրումների իրական արժեքի փոփոխությունից գուտ նկատում				
Ընդամենը	1,207,727	933,168	149,410	-5,662

Վաճառքի համար մատչելի ներդրումներից	01.10.19-31.12.19	01.01.19-31.12.19	01.10.18-31.12.18	01.01.18-31.12.18
Վաճառքի համար մատչելի ներդրումների առը ու վաճառքից գուտ նկատում, այդ թվում				
- բաժնետոմսերից				
- պարտրային արժեթղթերից	3,095	-28,924		
- ամանցյալներից				
Վաճառքի համար մատչելի ներդրումների իրական արժեքի փոփոխությունից գուտ նկատում	128,723	2,207,502	0	0
Ընդամենը	131,818	2,178,578	0	0

Արտարժույթային գործառնություններից	01.10.19-31.12.19	01.01.19-31.12.19	01.10.18-31.12.18	01.01.18-31.12.18
Արտարժույթի առը ու վաճառքից ստացված գուտ նկատում	1,232,862	3,526,369	656,783	2,050,735

Արտարժույթի վերագնահատումից ստացված գուտ	-1,037,565	-895,793	-93,615	113,602
Ընդամենը	195,297	2,630,376	563,168	2,164,337

Թանկարժեք մետաղների բանկային ստանդարտացված ձուլակտորներից և հուշարձաններից	01.10.19-31.12.19	01.01.19-31.12.19	01.10.18-31.12.18	01.01.18-31.12.18
Թանկարժեք մետաղների բանկային ստանդարտացված ձուլակտորների և հուշարձանների առք ու վաճառքից ստացված գուտ	44,633	136,396	6,192	35,100
Թանկարժեք մետաղների բանկային ստանդարտացված ձուլակտորների և հուշարձանների վերագնահատումից ստացված	3,593	28,708	9,229	-4,160
Ընդամենը	48,226	165,104	15,421	30,940

Ջուտ նկատու առևտրային	1,583,068	5,907,426	727,999	2,189,615
------------------------------	------------------	------------------	----------------	------------------

Մանրագրություն 6. «Այլ գործառնական նկատու»

Այլ գործառնական նկատու	01.10.19-31.12.19	01.01.19-31.12.19	01.10.18-31.12.18	01.01.18-31.12.18
Նկատումներ ստացված տույժերից և տուգանքներից	665,409	2,296,926	968,484	3,316,683
Ֆակտորինգից ստացված նկատումներ	0	0	37	1,115
Հիմնական միջոցների և ոչ նյութական ակտիվների օտարումից ստացված գուտ նկատումներ	114,533	128,419	40,035	74,895
Հիմնական միջոցների և ոչ նյութական ակտիվների վերագնահատումից և արժեզրկման հակադարձումից գուտ նկատումներ				
Այլ նկատումներ	198,248	535,704	116,795	469,075
Ընդամենը	978,190	2,961,049	1,125,351	3,861,768

Մանրագրություն 7. «Ակտիվների հնարավոր կորստների պահաստին կատարված գուտ մասնամումներ»

Քանկերի նկատմամբ պահանջների գծով	Մանրագրություն 14	01.10.19-31.12.19	01.01.19-31.12.19	01.10.18-31.12.18	01.01.18-31.12.18
Սկզբնական մնացորդ		675,265	218,090	387,020	95,832
Պահուստին կատարված մասհանումներ		351,300	2,713,351	467,702	1,299,260
Պահուստին կատարված մասհանումների վերադարձ		-782,508	-2,687,384	-636,632	-1,177,002
Պահուստին կատարված գուտ մասհանումներ		-431,208	25,967	-168,930	122,258
Նախկինում հետհաշվելիս դուրս գրված		0	0	0	0
Պահուստի օգտագործում					
Վերջնական մնացորդ		244,057	244,057	218,090	218,090

Ֆինանսական կազմակերպությունների նկատմամբ պահանջների գծով	Մանրագրություն 14	01.10.19-31.12.19	01.01.19-31.12.19	01.10.18-31.12.18	01.01.18-31.12.18
Սկզբնական մնացորդ		197,002	30,260	34,809	78,692
Պահուստին կատարված մասհանումներ		27,651	218,730	1,135	155,251
Պահուստին կատարված մասհանումների		-16,904	-41,241	-5,684	-203,683
Պահուստին կատարված գուտ մասհանումներ		10,747	177,489	-4,549	-48,432
Նախկինում հետհաշվելիս դուրս գրված					
Պահուստի օգտագործում					

Վերջնական մնացորդ		207,749	207,749	30,260	30,260
--------------------------	--	----------------	----------------	---------------	---------------

Համախորհրդից արված վարկերի, փոխառվածքային գծով	Ցանրագրային 16	01.10.19-31.12.19	01.01.19-31.12.19	01.10.18-31.12.18	01.01.18-31.12.18
Սկզբնական մնացորդ		9,893,544	8,355,259	7,543,513	5,623,825
Պահուստին կատարված մասհանումներ		11,622,628	20,894,729	3,166,864	11,102,038
Պահուստին կատարված մասհանումների վերադարձ		-6,170,541	-10,643,299	-2,026,639	-7,622,428
Պահուստին կատարված գուտ մասհանումներ		5,452,087	10,251,430	1,140,225	3,479,610
Նախկինում հետհաշվեկշիռ դուրս գրված գումարների վերադարձ		4,600,281	6,721,443	288,361	2,532,578
Պահուստի օգտագործում		-11,075,596	-16,457,816	-616,840	-3,280,754
Վերջնական մնացորդ		8,870,316	8,870,316	8,355,259	8,355,259

Ներդրումների գծով	Ցանրագրային 18	01.10.19-31.12.19	01.01.19-31.12.19	01.10.18-31.12.18	01.01.18-31.12.18
Սկզբնական մնացորդ		0	-421	-421	0
Պահուստին կատարված մասհանումներ		0	0	0	421
Պահուստին կատարված մասհանումների վերադարձ		0	-421	0	0
Պահուստին կատարված գուտ մասհանումներ		0	-421	0	421
Նախկինում հետհաշվեկշիռ դուրս գրված					
Պահուստի օգտագործում					
Վերջնական մնացորդ		0	0	421	421

Այլ ակտիվների գծով	Ցանրագրային 18	01.10.19-31.12.19	01.01.19-31.12.19	01.10.18-31.12.18	01.01.18-31.12.18
Սկզբնական մնացորդ		483,611	480,158	475,412	516,385
Պահուստին կատարված մասհանումներ		1,218,738	5,612,497	1,166,547	5,557,825
Պահուստին կատարված մասհանումների վերադարձ		-1,351,206	-5,844,482	-1,198,704	-5,207,397
Պահուստին կատարված գուտ մասհանումներ		-132,468	-231,985	-32,157	350,428
Նախկինում հետհաշվեկշիռ դուրս գրված գումարների վերադարձ		140,920	410,724	41,155	55,569
Պահուստի օգտագործում		-6,798	-173,632	-4,252	-442,224
Վերջնական մնացորդ		485,265	485,265	480,158	480,158

Վարկային շխակ պայրումակառ հետհաշվեկշռային հոդվածների գծով	Ցանրագրային 34	01.10.19-31.12.19	01.01.19-31.12.19	01.10.18-31.12.18	01.01.18-31.12.18
Սկզբնական մնացորդ		958,046	939,778	676,042	615,498
Պահուստին կատարված մասհանումներ		446,318	1,302,105	449,190	1,105,371
Պահուստին կատարված մասհանումների վերադարձ		-415,684	-1,253,203	-185,454	-781,091
Պահուստին կատարված գուտ մասհանումներ		30,634	48,902	263,736	324,280
Վերջնական մնացորդ		988,680	988,680	939,778	939,778

Ընդամենը գուտ մասհանումներ պահուստներին		4,929,792	10,271,382	1,198,325	4,228,565
--	--	------------------	-------------------	------------------	------------------

Ցանրագրային 8. «Ընդհանուր վարչական ծախսեր»				
Ընդհանուր վարչական ծախսեր	01.10.19-31.12.19	01.01.19-31.12.19	01.10.18-31.12.18	01.01.18-31.12.18

Ծախսեր հաշվարկված աշխատավարձի և դրան հավասարեցված այլ վճարումների գծով*	1,842,122	5,530,332	1,224,079	3,949,278
Ծախսեր սոցիալական ապահովագրության պետական հիմնադրամին հատկացումների գծով	0	0	0	0
Վերապատրաստման և ուսուցման գծով ծախսեր	2,231	7,766	818	1,266
Գործուղման ծախսեր	84,661	239,570	61,674	161,245
Գործառնական վարձակալության գծով ծախսեր	20,457	84,888	68,727	271,710
Ապահովագրության ծախսեր	16,714	60,468	7,856	33,693
Քանկի սարքավորումների սպասարկման և պահպանման գծով ծախսեր	40,262	146,639	61,662	188,250
Քանկի շենքերի սնտեսական պահպանության և ամրացումների գծով ծախսեր	78,651	299,825	83,169	300,272
Աուդիտային և խորհրդատվական	21,303	55,532	4,208	17,390
Կապի և հաղորդակցման միջոցների գծով ծախսեր	37,138	141,420	31,030	131,423
Տրանսպորտային ծախսեր	27,141	90,639	22,774	70,518
Ծախսեր հարկերի (բացառությամբ շահութահարկի), տուրքերի և այլ պարտադիր	62,664	390,250	142,335	464,811
Գրանցյալային և կազմակերպչական ծախսեր	30,796	90,164	47,232	93,740
Վարկերի տրամադրման և վերադարձման գծով	4,635	25,174	9,234	44,995
Այլ վարչական ծախսեր	152,429	1,062,893	230,681	755,997
Ընդամենը	2,421,204	8,225,560	1,995,479	6,484,588

2019թ դեկտեմբերի 31-ի դրությամբ բանկի աշխատակիցների բվարանակը **1181-6 է**:
Սեկ աշխատողին բաժին ընկնող միջին ամսական աշխատավարձի չափը՝ **281** հազ.դրամ:

Շանրքագրություն 9. «Այլ գործառնական ծախսեր»

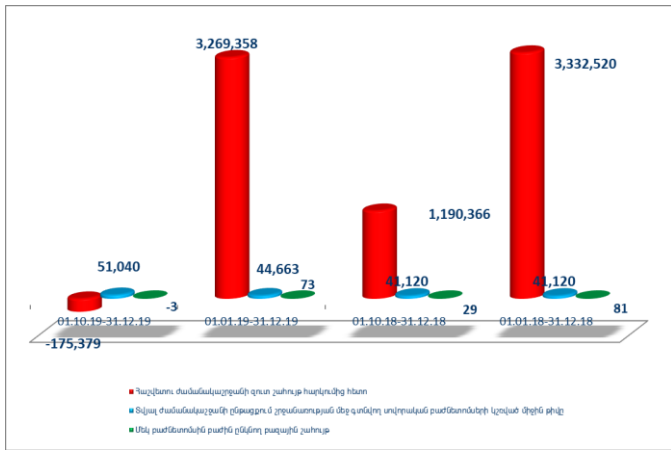
Այլ գործառնական ծախսեր	01.10.19-31.12.19	01.01.19-31.12.19	01.10.18-31.12.18	01.01.18-31.12.18
Վճարված սուգամբներ և սույժեր	45,660	164,010	12,139	13,117
Գովազդային և ներկայացուցչական ծախսեր	132,231	308,525	86,004	301,158
Ֆակտորինգի գծով ծախսեր				
Հիմնական միջոցների և ոչ նյութական ակտիվների ամորտիզացիոն ծախսեր	478,680	1,313,037	279,163	1,051,373
Կորուստներ նյութական ակտիվների արժեզրկումից				
Ավանդների երաշխավորման հիմնադրամին հատկացումներ	299,987	1,111,461	179,933	748,918
Այլ ծախսեր	685,171	1,736,122	266,046	1,105,983
Ընդամենը	1,641,729	4,633,155	823,285	3,220,549

Շանրքագրություն 11. «Շահութահարկի գծով ծախս (փոխհատուցում)»

Շահութահարկի գծով ծախս	01.10.19-31.12.19	01.01.19-31.12.19	01.10.18-31.12.18	01.01.18-31.12.18
Ընթացիկ հարկի գծով ծախս/հավաքարձում	43,442	1,087,084	386,215	983,135
Տվյալ ժամանակաշրջանում ճանաչված՝ նախորդ ժամանակաշրջանների ընթացիկ հարկի ճշգրտումները				
Հետաձգված հարկի գծով ծախս				
Ընդամենը	43,442	1,087,084	386,215	983,135

Ծանոթագրություն 12. «Մեկ բաժնետոմսին բաժին ընկնող բազային շահույթ»

Մեկ բաժնետոմսին բաժին ընկնող բազային շահույթ	01.10.19-31.12.19	01.01.19-31.12.19	01.10.18-31.12.18	01.01.18-31.12.18
Հաշվետու ժամանակաշրջանի գուտ շահույթ հարկումից հետո	-175,379	3,269,358	1,190,366	3,332,520
Տվյալ հաշվետու ժամանակաշրջանի համար հաշվարկված շահարժիւններ արտոնյալ բաժնետոմսերի գծով	()	()	()	()
Սովորա-կան բաժնետոմսերի սեփականատերերին վերագրվող տվյալ ժամանակաշրջանի գուտ շահույթ/ վնաս				
Տվյալ ժամանակաշրջանի ընթացքում շրջանառության մեջ գտնվող սովորական բաժնետոմսերի կշռված միջին քիվը	51,040	44,663	41,120	41,120
Մեկ բաժնետոմսին բաժին ընկնող բազային	-3	73	29	81
Մեկ բաժնետոմսին բաժին ընկնող նորացված				



Ծանոթագրություն. Այլ համապարփակ նկատույթներ

Այլ համապարփակ նկատույթներ	01.10.19-31.12.19	01.01.19-31.12.19	01.10.18-31.12.18	01.01.18-31.12.18
Փոխարժեքային տարբերություններ արտերկրյա գործառնությունների վերահաշվարկից				
Բրանկան արժեքով՝ այլ համապարփակ ֆինանսական արդյունքի միջոցով չսփվող ֆինանսական ակտիվներ վերագնահատումներ	515,412	(1,652,387)	(26,022)	180,350
Դրամական հոսքերի հեջավորում				
Հիմնական միջոցների վերագնահատումներից				
Հետաձգված հարկի գծով ծախս				
Ընդամենը	515,412	(1,652,387)	(26,022)	180,350

Ծանոթագրություն 13. «Կանխիկ դրամական միջոցներ, դրանց համարժեքներ և մնացորդներ ՀՀ կենտրոնական բանկում»

Կանխիկ դրամական միջոցներ, դրանց համարժեքներ և մնացորդներ ՀՀ կենտրոնական բանկում	Հաշվետու ժամանակաշրջան	Նախորդ ժամանակաշրջան
Կանխիկ դրամական միջոցներ	8,022,434	4,378,021

Գլխամասկան միջոցների այլ տեղաբաշխումներ	2,272,445	2,698,895
Թղթակցային հաշիվներ ՀՀ ԿԲ-ում*	86,859,799	109,194,765
Ընդամենը	97,154,678	116,271,681
Ավանդային հաշիվներ ՀՀ ԿԲ-ում	0	0
Գեպոնացված միջոցներ ՀՀ ԿԲ-ում**	210,000	210,000
Հաշվեկրված տոկոսներ		
Կանխիկ դրամական միջոցներ և մնացորդներ ՀՀ ԿԲ-ում	97,364,678	116,481,681
Թանկածիր մետաղների ստանդարտացված ճուրղակորդներ	159,077	154,475
Այլ բանկերում տեղաբաշխված միջոցներ (ծանրոք)	24,227,605	21,591,292
Ընդամենը դրամական միջոցներ և դրանց համարժեքներ	109,055,290	127,503,012

Թղթակցային հաշիվները ՀՀ ԿԲ-ում ներառում են ՀՀ բանկային օրենսդրությամբ համաձայն բանկի ներդրաված միջոցների դիմաց հաշվարկված պարտադիր պահուստավորման ենթակա միջոցները, այլ:

** ՀՀ ԿԲ-ում դեպոնացված գումարը իրենից ներկայացնում է ԱրՔա վճարային համակարգով իրականացվող փոխհաշվարկների երաշխիքային ավանդ:

Շանթթագրություն 14. «Պահանջներ բանկերի և այլ ֆինանսական կազմակերպությունների նկատմամբ»

Ընթացիկ հաշիվներ	Հաշվետու ժամանակաշրջան	Նախորդ ժամանակաշրջան
ՀՀ բանկերում	26	3,643
ԲԲԲ-(Բասա3) և քարծր վարկանիշ ունեցող բանկերում	9,103,002	8,462,195
ԲԲԲ-(Բասա3)-ից ցածր վարկանիշ ունեցող և վարկանիշ չունեցող բանկերում	2,638,507	2,611,018
Հաշվեկրված տոկոսներ	0	0
Ընդամենը	11,741,535	11,076,856

Միջրանկային վարկեր և ավանդներ, այլ		
ՀՀ ԿԲ-ում՝		
- վարկեր և ավանդներ		
- ֆակտորինգ		
- ֆինանսական լիզինգ		
- ռեպո (հետգնման) պալանսագրեր		
- ավուպ		
- այլ		
ՀՀ բանկերում՝		
- վարկեր և ավանդներ	0	0
- ֆակտորինգ		
- ֆինանսական լիզինգ		
- ռեպո (հետգնման) պալանսագրեր	5,103,969	0
- ավուպ	0	0
- ակտիվիզիվներ և բանկային երաշխիքներ		
- այլ		
ԲԲԲ-(Բասա3) և քարծր վարկանիշ ունեցող բանկերում՝		
- վարկեր և ավանդներ	5,967,360	9,291,010
- ֆակտորինգ		
- ֆինանսական լիզինգ		
- ռեպո (հետգնման) պալանսագրեր		

- սվռայ	0	0
- ակրեդիտիվներ և բանկային երաշխիքներ		
- այլ	0	0
ԲԲԲ-(Բաս3)-ից ցածր վարկամիչ ունեցող և վարկամիչ չունեցող բանկերում		
- վարկեր և ավանդներ		
- ֆակտորինգ		
- ֆինանսական լիզինգ		
- ռեպո (հետգնման) պարանագրեր		
- սվռայ	65,918	0
- ակրեդիտիվներ և բանկային երաշխիքներ		
- այլ	1,586,407	1,434,717
Հաշվեցրված տոկոսներ	6,473	6,799
Ընդամենը	24,471,662	21,809,382
Բանկերի նկատմամբ պահանջների գծով հնարավոր կորուստների պահուստ (ծանոթ. 7)	-244,057	-218,090
Ձուտ Պահանջներ քանկերի նկատմամբ	24,227,605	21,591,292

Ֆինանսական կազմակերպություններում վարկեր և ավանդներ, այլ պահանջներ		
ՀՀ ֆինանսական կազմակերպություններում	19,781,918	1,980,892
- վարկեր և ավանդներ	12,189,144	1,071,435
- ֆակտորինգ		
- ֆինանսական լիզինգ		
- ռեպո (հետգնման) պարանագրեր	7,592,490	909,457
- սվռայ	284	
- ակրեդիտիվներ և բանկային երաշխիքներ		
- այլ		
ԲԲԲ-(Բաս3) և քարճր վարկամիչ ունեցող ֆինանսական կազմակերպություններում		
- վարկեր և ավանդներ	0	0
- ֆակտորինգ		
- ֆինանսական լիզինգ		
- ռեպո (հետգնման) պարանագրեր		
- սվռայ		
- ակրեդիտիվներ և բանկային երաշխիքներ		
- այլ		
ԲԲԲ-(Բաս3)-ից ցածր վարկամիչ ունեցող և վարկամիչ չունեցող ֆինանսական կազմակերպություններում	930,291	1,013,131
- վարկեր և ավանդներ		
- ֆակտորինգ		
- ֆինանսական լիզինգ		
- ռեպո (հետգնման) պարանագրեր		
- սվռայ		
- ակրեդիտիվներ և բանկային երաշխիքներ		
- այլ	930,291	1,013,131
Հաշվեցրված տոկոսներ	62,947	20,574
Ընդամենը	20,775,156	3,014,597
Ֆինանսական կազմակերպությունների նկատմամբ պահանջների գծով հնարավոր կորուստների պահուստ (ծանոթ. 7)	-207,749	-30,260
Ձուտ պահանջներ ֆինանսական կազմակերպությունների նկատմամբ	20,567,407	2,984,337
Ձուտ պահանջներ քանկերի և ֆինանսական կազմակերպությունների նկատմամբ	44,795,012	24,575,629

Ծանոթագրություն 15. «Շահույթ վնասով վերաչափվող իրական արժեքով հաշվառվող ֆինանսական ակտիվներ»

Պետական արժեքքեր	Հարվետու ժամանակաշրջան	Նախորդ ժամանակաշրջան
ՀՀ պետական արժեքքեր, այդ թվում՝		
- գանձապետական պարտատոմսեր	35,387,635	23,252,698
- կենտրոնական բանկի պարտատոմսեր		
- այլ		
ԹԹԲ- (Բաա3) և քարճր վարկանիշ ունեցող երկնեղի պետական արժեքքեր, այդ թվում՝		
- գանձապետական պարտատոմսեր		
- կենտրոնական բանկի պարտատոմսեր		
- այլ		
ԹԹԲ- (Բաա3) -ից ցածր վարկանիշ ունեցող և վարկանիշ չունեցող երկնեղի պետական արժեքքեր		
- գանձապետական պարտատոմսեր		
- կենտրոնական բանկի պարտատոմսեր		
- այլ		
Ընդամենը պետական արժեքքեր	35,387,635	23,252,698

ՀՀ ոչ պետական արժեքքեր	ցուցակված	չցուցակված	ցուցակված	չցուցակված
Ա-/Ա3/ և քարճր վարկանիշ ունեցող թողարկողի				
- երկարաժամկետ պարտրային գործիքներ				
- կարճաժամկետ պարտրային գործիքներ				
- ավանդային հավատագրեր				
- կապիտալի գործիքներ				
- այլ				
Հայաստանի Հանրապետության կենտրոնական				
- երկարաժամկետ պարտրային գործիքներ				
- կարճաժամկետ պարտրային գործիքներ				
- ավանդային հավատագրեր				
- կապիտալի գործիքներ				
- այլ				
ԹԹԲ+/Բաա 1/ և ցածր վարկանիշ ունեցող, այլ				
- երկարաժամկետ պարտրային գործիքներ				
- կարճաժամկետ պարտրային գործիքներ				
- ավանդային հավատագրեր				
- կապիտալի գործիքներ				
- այլ				
Ընդամենը ՀՀ ոչ պետական առևտրային նպատակով պահվող արժեքքեր	0	0	0	0

Այլ երկրների ոչ պետական արժեքքեր	ցուցակված	չցուցակված	ցուցակված	չցուցակված
Ա-/Ա3/ և քարճր վարկանիշ ունեցող թողարկողի				
- երկարաժամկետ պարտրային գործիքներ				
- կարճաժամկետ պարտրային գործիքներ				
- ավանդային հավատագրեր				
- կապիտալի գործիքներ				
- այլ				
ԹԹԲ+/Բաա 1/ և ցածր վարկանիշ ունեցող, այլ				
- երկարաժամկետ պարտրային գործիքներ				
- կարճաժամկետ պարտրային գործիքներ				
- ավանդային հավատագրեր				
- կապիտալի գործիքներ				
- այլ				

Ընդամենը այլ երկրների ոչ պետական ասուրային նպատակով պահվող արժեթղթեր	0	0	0	0
--	---	---	---	---

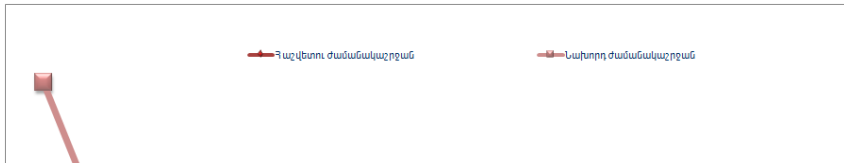
Ընդամենը Շահույթ վնասով վերաչափվող իրական արժեքով հաշվառվող ֆինանսական	35,387,635	23,252,698	0	0
--	------------	------------	---	---

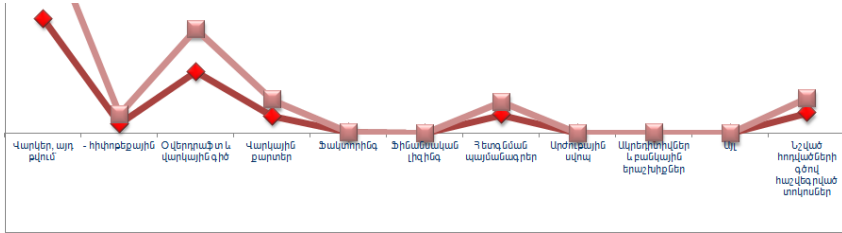
Անտրային նպատակով պահվող այլ ֆինանսական ակտիվներ	Հաշվետու ժամանակաշրջան	Նախորդ ժամանակաշրջան/	Հաշվետու ժամանակաշրջան	Նախորդ ժամանակաշրջան
Վարկեր, ֆակտորինգ, դեբիտորական պարտքեր				
- ԼԼ-ՍՆՅ/ և քարձր վարկանիշ ունեցող				
- ԲԲԲ+/Բաա 1/ և ցածր վարկանիշ ունեցող, այլ վարկանիշ ունեցող և վարկանիշ չունեցող վարկառուների				
- Հիփոթեկ				
- Սպառողական վարկեր				
- այլ				
Ածանցյալ գործիքներ	0		0	
- ֆուչուս				
- Ֆորվարդ				
- օպցիոն				
- սվոպ				
- այլ				
Ընդամենը				

Ընդամենը Շահույթ վնասով վերաչափվող իրական արժեքով հաշվառվող ֆինանսական ակտիվներ	35,387,635	23,252,698	0	0
---	------------	------------	---	---

Շանթազրոյում 16. «Հանախորդների տրված ամորտիզացված արժեքով հաշվառվող վարկեր և փոխառություններ»

Տրված վարկեր և այլ փոխառություններ	Հաշվետու ժամանակաշրջան	Նախորդ ժամանակաշրջան
Վարկեր, այլ թվում՝	341,090,738	223,511,127
- ՀՀ կառավարությանը		
- տեղական ինքնակառավարման մարմիններին		
- հիփոթեքային	14,387,915	11,333,671
Օվերդրաֆո և վարկային ցիծ	138,790,224	132,864,129
Վարկային քարտեր	29,690,852	25,039,910
Ֆակտորինգ	3,151,348	1,515,202
Ֆինանսական լիզինգ	-	-
Հեռցմման պայմանագրեր	19,420,019	22,252,849
Արժուրային սվոպ	-	-
Արժուրային և քանկային երաշխիքներ	186,724	509,863
Այլ	-	-
Նշված հոդվածների գծով հաշվեգրված տոկոսներ	44,011,065	40,811,194
Ընդամենը վարկեր	576,340,970	446,504,274
Հանախորդների տրված ամորտիզացված արժեքով հաշվառվող վարկեր և փոխառություններ (Շանթ. 7)	-8,870,316	-8,355,259
Ընդամենը զուտ վարկեր	567,470,654	438,149,015





Հաշվետու ժամանակաշրջանի վերջի դրությամբ Հանախորդների տրված ամորտիզացված արժեքով հաշվառվող աշխատող և չաշխատող վարկեր և փոխառությունների կառուցվածքը.

Հանախորդների տրված ամորտիզացված արժեքով հաշվառվող աշխատող վարկեր և փոխառությունների կառուցվածքը	Հաշվետու ժամանակաշրջան	Նախորդ ժամանակաշրջան
Աշխատող վարկեր և փոխառություններ գումար քանակ	563,286,263 65,975	433,333,643 55,557
Չաշխատող վարկեր և փոխառություններ, այդ թվում	13,054,707 1981	13,170,631 1858
- ժամկետանց գումար քանակ	6,162,062 1452	6,311,113 1356
Բնդամենը վարկեր գումար քանակ	576,340,970 67,956	446,504,274 57,415
Հանախորդների տրված ամորտիզացված արժեքով հաշվառվող վարկեր և փոխառություններ (ծանոթ. 7)	-8,870,316	-8,355,259
Ընդամենը զուտ վարկեր	567,470,654	438,149,015

Հանախորդների տրված ամորտիզացված արժեքով հաշվառվող վարկեր և փոխառությունների վերլուծությունը ըստ հաճախորդների հետևյալ ախյանքի.

Հանախորդների տրված ամորտիզացված արժեքով հաշվառվող վարկեր և փոխառությունների վերլուծությունը ըստ հաճախորդների	Հաշվետու ժամանակաշրջան	Նախորդ ժամանակաշրջան
Պետական ձեռնարկություններ	39,814,666	34,619,588
Մասնավոր ձեռնարկություններ, այդ թվում՝	403,862,124	308,695,021
- խոշոր ձեռնարկություններ	212,816,701	158,532,320
- փոքր և միջին ձեռնարկություններ	191,045,423	150,162,701
Ֆիզիկական անձիք, այդ թվում՝	86,199,078	60,542,257
- սպառողական վարկեր	39,982,836	18,404,021
- հիփոթեքային վարկեր	13,987,630	11,314,911
- վարկային քարտեր	30,869,194	29,677,299
Սննհատ ձեռնարկատերեր	2,454,037	1,836,214
Հաշվազրված տոկոսներ	44,011,065	40,811,194
Ընդամենը վարկեր և փոխառություններ	576,340,970	446,504,274

Հանախորդներին տրված ամորտիզացված արժեքով հաշվառվող վարկեր և փոխառություններ	(8,870,316)	(8,355,259)
---	-------------	-------------

Ընդամենը ամորտիզացված արժեքով հաշվառվող գույք վարկեր և փոխառություններ	567,470,654	438,149,015
---	--------------------	--------------------

ա) խոշոր վարկատուներին և նրանց հետ փոխկապակցված անձանց տրամադրված վարկերի ընդհանուր գումարը 31.12.2018թ – 172,032,614 հազ.դրամ, 31.12.2019թ –223,739,775 հազ.դրամ

բ) տեսակարար կշիռը ընդհանուր վարկային պորտֆելում 31.12.2018թ -39.80 %, 31.12.2019թ -39.16 %

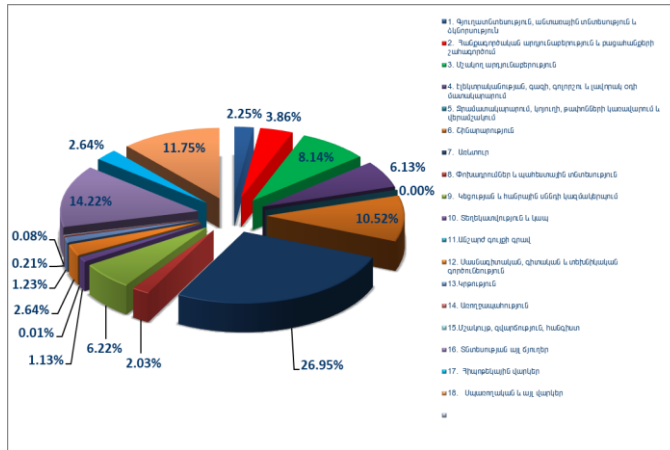
գ) տոկոսային հարաբերակցությունը կապիտալի մկատմամբ 31.12.2018թ – 498.77 %, 31.12.2019թ – 493.43 % :

Վարկային պորտֆելի վերլուծությունը ըստ վարկատուների շահմանի.	Հաշվետու ժամանակաշրջան	Նախորդ ժամանակաշրջան
Պետական ձեռնարկություններ	8	6
Մասնավոր ձեռնարկություններ	463	367
Ֆիզիկական անձիք	50,567	44,846
Անոստ ձեռնարկատերեր	496	130
Ընդամենը	51,534	45,349

Վարկային պորտֆելի (առանց հաշվի առնելու հնարավոր կորուստների պահուստի գումարը) վերլուծությունը ըստ վարկավորման ոլորտների.

31.12.18

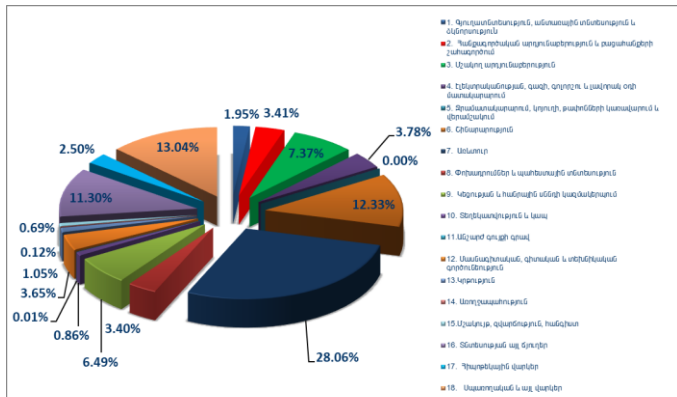
Հանախորդներին տրված ամորտիզացված արժեքով հաշվառվող վարկեր և փոխառությունների վերլուծությունը ըստ վարկավորման ոլորտների	Գումար	Տոկոսային հարաբերությունը
1. Գյուղատնտեսություն, անտառային տնտեսություն և ձկնորսություն	10,057,215	2.25
2. Հանրագործական արդյունաբերություն և քաղաքացիական շահագործում	17,237,292	3.86
3. Մշակող արդյունաբերություն	36,326,633	8.14
4. Էլեկտրականության, գազի, ջրային և լավորակ օդի մատակարարում	27,352,130	6.13
5. Ջրամատակարարում, կոյուղի, բափոնների կառավարում և մեծածախան	11,696	0.00
6. Հինարարություն	46,961,260	10.52
7. Առևտուր	120,319,044	26.95
8. Փոխադրումներ և պահեստային տնտեսություն	9,070,790	2.03
9. Կեցության և հանրային սննդի կազմակերպում	27,767,754	6.22
10. Տեղեկատվություն և կապ	5,038,682	1.13
11.Անշարժ գույքի գրավ	34,161	0.01
12. Մասնագիտական, գիտական և տեխնիկական գործունեություն	11,800,785	2.64
13.Կրթություն	5,469,996	1.23
14. Առողջապահություն	958,668	0.21
15.Մշակույթ, զվարճություն, հանգիստ	377,558	0.08
16. Տնտեսության այլ ճյուղեր	63,479,535	14.22



17. Հիպոթեկային վարկեր	11,768,956	2.64
18. Սպառողական և այլ վարկեր	52,472,119	11.75
Ընդամենը	446,504,274	100

31.12.19

Հանվողների արված ամորտիզացված արժեքով հաշվառվող վարկեր և փոխառությունների վերլուծությունն ըստ վարկավորման ոլորտների	Գումար	Տոկոսային հարաբերությունը
1. Գյուղատնտեսություն, անտառային տնտեսություն և ձկնորսություն	11,253,294	1.95
2. Հանրագործական արդյունաբերություն և րազահանրի շահագործում	19,658,962	3.41
3. Այլու արդյունաբերություն	42,455,434	7.37
4. Էլեկտրականության, գազի, ջրի և լավորակ օդի մատակարարում	21,762,861	3.78
5. Տրանսպորտ, կոյուղի, բափոնների կառավարում և վերանայում	14,782	0.00
6. Ժնադրություն	71,052,505	12.33
7. Առևտուր	161,701,729	28.06
8. Փոխադրումներ և պահեստային տնտեսություն	19,601,123	3.40
9. Կրթության և հանրային անողի կազմակերպում	37,386,037	6.49
10. Տեղեկատվություն և կապ	4,976,927	0.86
11. Անշարժ գույքի գրավ	69,059	0.01
12. Մասնագիտական, գիտական և տեխնիկական գործունեություն	21,051,006	3.65
13. Կրթություն	6,035,010	1.05
14. Առողջապահություն	708,569	0.12
15. Այլու, զվարճություն, հանգիստ	3,966,299	0.69
16. Տնտեսական այլ ճյուղեր	65,118,206	11.30
17. Հիպոթեկային վարկեր	14,388,394	2.50
18. Սպառողական և այլ վարկեր	75,140,773	13.04
Ընդամենը	576,340,970	100

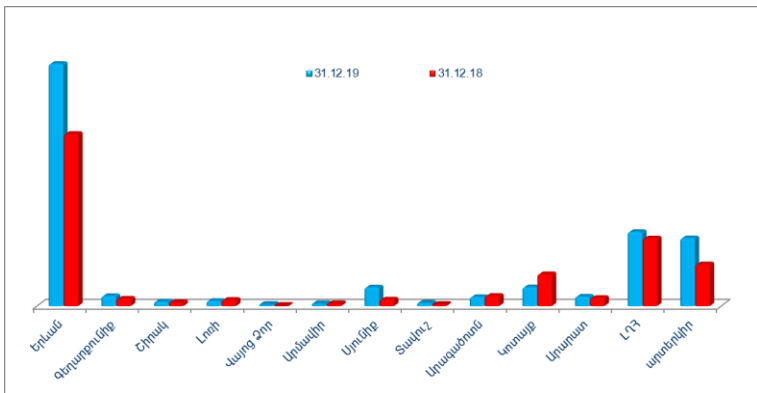


*

Հաճախորդների ռեզիդենտության առումով վարկային պորտֆելի վերլուծությունը ունի հետևյալ տեսքը.

Հաճախորդների ռեզիդենտության առումով վարկային պորտֆելի վերլուծությունը	Հաշվետու ժամանակաշրջան	Տոկոսային հարաբերությունը	Նախորդ ժամանակաշրջան	Տոկոսային հարաբերությունը
ՀՀ ռեզիդենտներ	485,118,374	85.49	387,399,749	88.42
Ոչ ռեզիդենտներ	82,352,280	14.51	50,749,266	11.58
ԸՆԴՀԱՆՈՒՐ	567,470,654	100	438,149,015	100

ՄԱՐԶ	31.12.19		31.12.18	
	քանակ	գումար	քանակ	գումար
Երևան	21273	294,131,453	14857	209,129,313
Գեղարքունիք	8580	12,126,953	8114	9,021,321
Շիրակ	7129	5,350,925	6338	4,715,273
Լոռի	3612	6,323,490	2858	7,595,147
Վայոց Ձոր	71	2,064,276	197	382,571
Արմավիր	1976	3,264,149	1804	3,232,881
Սյունիք	3295	22,664,343	2197	8,003,761
Տավուշ	767	3,852,784	805	2,011,073
Արագածոտն	5397	10,965,045	5524	12,407,306
Կոտայք	3699	22,868,536	3706	38,767,630
Արարատ	5454	11,509,805	5236	9,914,525
ԼՂՀ	6626	89,996,615	5726	82,218,948
արտերկիր	77	82,352,280	53	50,749,266
ԸՆԴՀԱՆՈՒՐ	67,956	567,470,654	57,415	438,149,015



Շանթապետություն 17. «Իրական արժեքով՝ այլ համապարփակ ֆինանսական արդյունքի միջոցով չափվող ֆինանսական ակտիվներ»

Պետական արժեթղթեր	Հաշվետու ժամանակաշրջան	Նախորդ ժամանակաշրջան
ՀՀ պետական պարտատոմսեր	5,727,946	10,684,163
- զանձապետական պարտատոմսեր	5,727,946	10,684,163
- կենտրոնական բանկի պարտատոմսեր		
- մուրհակ		
ԲԲԲ-/Բաա3/ և քարճր վարկանիշ ունեցող երկնեղի պետական արժեթղթեր		
- զանձապետական պարտատոմսեր		
- կենտրոնական բանկի պարտատոմսեր		
- ալլ		
ԲԲԲ+/Բաա1/ և ցածր վարկանիշ ունեցող, վարկանիշ չունեցող երկնեղի պետական արժեթղթեր		
- զանձապետական պարտատոմսեր		
- կենտրոնական բանկի պարտատոմսեր		
- ալլ		
Հնարավոր կորուստների պահուստ մուրհակների Ընդամենը պետական արժեթղթեր	5,727,946	10,684,163

ՀՀ ոչ պետական արժեթղթեր	Հաշվետու ժամանակաշրջան	Նախորդ ժամանակաշրջան
Ա-/Ա3/ և քարճր վարկանիշ ունեցող թողարկողի		
- երկարաժամկետ պարտրալին գործիքներ		
- կարճաժամկետ պարտրալին գործիքներ		
- ավանդալին հավատագրեր		
- կապիտալի գործիքներ		
- ալլ		
Հայաստանի Հանրապետության կենտրոնական բանկի կողմից «Գ -» և քարճր վարկանիշ ստացած թողարկողի		
- երկարաժամկետ պարտրալին գործիքներ		
- կարճաժամկետ պարտրալին գործիքներ		
- ավանդալին հավատագրեր		
- կապիտալի գործիքներ		
- ալլ		
ԲԲԲ+/Բաա1/ և ցածր վարկանիշ ունեցող, ալլ վարկանիշ ունեցող և վարկանիշ չունեցող թողարկողի		
- երկարաժամկետ պարտրալին գործիքներ	2,298,518	1,872,284
- կարճաժամկետ պարտրալին գործիքներ		
- ավանդալին հավատագրեր		
- կապիտալի գործիքներ		
- ալլ		
Ընդամենը ՀՀ ոչ պետական արժեթղթեր	2,298,518	1,872,284

Այլ երկրների ոչ պետական արժեթղթեր	Հաշվետու ժամանակաշրջան	Նախորդ ժամանակաշրջան
Ա-/Ա3/ և քարճր վարկանիշ ունեցող թողարկողի		
- երկարաժամկետ պարտրալին գործիքներ		
- կարճաժամկետ պարտրալին գործիքներ		
- ավանդալին հավատագրեր		
- կապիտալի գործիքներ		
- ալլ		
ԲԲԲ+/Բաա1/ և ցածր վարկանիշ ունեցող, ալլ վարկանիշ ունեցող և վարկանիշ չունեցող թողարկողի		
- երկարաժամկետ պարտրալին գործիքներ		
- կարճաժամկետ պարտրալին գործիքներ		
- ավանդալին հավատագրեր		
- կապիտալի գործիքներ		
- ալլ		

Ընդամենը այլ երկրների ոչ պետական արժեթղթեր 0 0

Ընդամենը Իրական արժեքով՝ այլ համապարփակ ֆինանսական արդյունքի միջոցով չափվող ֆինանսական ակտիվներ	8,026,464	12,556,447
--	------------------	-------------------

Իրական արժեքով՝ այլ համապարփակ ֆինանսական արդյունքի միջոցով չափվող այլ ֆինանսական ակտիվներ		
վարկեր, ֆակտորինգ, դեբիտորական պարտքեր		
- Ա/-ԱՅ/ և բարձր վարկանիշ ունեցող		
-ԲԲԲ+/-Բհաա 1/ և ցածր վարկանիշ ունեցող, այլ վարկանիշ ունեցող և վարկանիշ չունեցող		
- Հիվորիկ		
- Ապառողական վարկեր		
- Այլ		
Ընդամենը	0	0

Ընդամենը Իրական արժեքով՝ այլ համապարփակ ֆինանսական արդյունքի միջոցով չափվող ֆինանսական ակտիվներ	8,026,464	12,556,447
--	------------------	-------------------

Այլ աստաց բաժանորդագրված վապրտայտս

Հաշվետու ժամանակաշրջան

Անձի անվանումը	Հիմնական գործունեությունը	Գրանցման երկիրը	Ներդրման ամսաթիվը	Ներդրումը (հազ. դրամ)	Բաժնեմասը
1. Արմենիան Քարդ ՓԲԸ	վճարահաշվարկային ծառայություններ	ՀՀ	20.10.06	12143	2.00
2.ԱԶԲԱ Քրեդիտ Ռեփորթինգ ՓԲԸ	վճարահաշվարկային ծառայություններ	ՀՀ	22.11.07	19845	4.0003
3. ՍՎԻՖՏ	վճարահաշվարկային ծառայություններ	Բելգիա	23.04.12	17472	0.00005
Ընդամենը				49,460	6
այլ անձանց ըստ ներդրման կապիտալում իրականացված ներդրումների արժեզրկում (իննարավոր կորուստների պահուստ) (ծանոթ. 7)				0	
Ընդամենը				49,460	

Նախորդ ժամանակաշրջան

Անձի անվանումը	Հիմնական գործունեությունը	Գրանցման երկիրը	Ներդրման ամսաթիվը	Ներդրումը (հազ. դրամ)	Բաժնեմասը
1. Արմենիան Քարդ ՓԲԸ	վճարահաշվարկային ծառայություններ	ՀՀ	20.10.06	12143	2.00
2.ԱԶԲԱ Քրեդիտ Ռեփորթինգ ՓԲԸ	վճարահաշվարկային ծառայություններ	ՀՀ	22.11.07	19845	4.0003
3. ՍՎԻՖՏ	վճարահաշվարկային ծառայություններ	Բելգիա	23.04.12	17673	0.00005
Ընդամենը				49,661	6
այլ անձանց ըստ ներդրման կապիտալում իրականացված ներդրումների արժեզրկում (իննարավոր կորուստների պահուստ) (ծանոթ. 7)				-421	

Ընդամենը				49,240	
----------	--	--	--	--------	--

	Հաշվետու ժամանակաշրջան	Նախորդ ժամանակաշրջան
Ընդամենը վաճառքի հատար մատչելի ֆինանսական ակտիվներ և այլ անճանց քաժնեծիրական կապիտալում իրականացված ներդրումները	8,075,924	12,605,687

Ծանոթագրություն 18. «Լնորտիվացված արժեքով հաշվառվող այլ ֆինանսական ակտիվներ»

Պետական արժեքրժեր	Հաշվետու ժամանակաշրջան	Նախորդ ժամանակաշրջան
ՀՀ պետական պարտատոմսեր, այդ թվում՝		
- գանձապետական պարտատոմսեր		
- կենտրոնական բանկի պարտատոմսեր		
- այլ		
ԲԲԲ-/Բաա3/ և քարճր վարկանիշ ունեցող նրկաների պետական արժեքրժեր, այդ թվում՝		
- գանձապետական պարտատոմսեր		
- կենտրոնական բանկի պարտատոմսեր		
- այլ		
ԲԲ+/Բաա1/ և ցածր վարկանիշ ունեցող, ինչպես նաև վարկանիշ չունեցող նրկաների պետական		
- գանձապետական պարտատոմսեր		
- կենտրոնական բանկի պարտատոմսեր		
- այլ		
Հաշվեգրված տոկոսներ		
Ընդամենը պետական արժեքրժեր		

ՀՀ ոչ պետական արժեքրժեր	ցուցակված	չցուցակված	ցուցակված	չցուցակված
Ա-/Ա3/ և քարճր վարկանիշ ունեցող թողարկողի, այդ թվում՝				
- նրկարաժամկետ պարտրալին գործիքներ				
- կարճաժամկետ պարտրալին գործիքներ				
- ավանդալին հավատագրեր				
- այլ				
Հայաստանի Հանրապետության կենտրոնական բանկի կողմից «Գ -» և քարճր վարկանիշ ստացած թողարկողի, այդ թվում՝	0	0	0	0
- նրկարաժամկետ պարտրալին գործիքներ				
- կարճաժամկետ պարտրալին գործիքներ				
- ավանդալին հավատագրեր				
- այլ			0	
ԲԲԲ+/Բաա1/ և ցածր վարկանիշ ունեցող, այլ վարկանիշ ունեցող և վարկանիշ չունեցող թողարկողի, այդ թվում՝				
- նրկարաժամկետ պարտրալին գործիքներ				
- կարճաժամկետ պարտրալին գործիքներ				
- ավանդալին հավատագրեր				
- այլ				
Հաշվեգրված տոկոսներ				
Ընդամենը	-	-	-	-

հաշվետու ժամանակաշրջանի վերջում	8,519,239	1,068,904	161,671	1,915,268	-	753,317	374,749	12,793,148
նախորդ հաշվետու ժամանակաշրջանի վերջում	9,073,006	1,148,862	120,048	1,687,640	-	-	286,574	12,316,130

* Գործառնական վարձակալության գծով հիմնական միջոցները հաշվարկվել են համաձայն ՄՖՆ<Ս16-ի

Ոչ նյութական ակտիվներ

	Համակարգչային ծրագրեր	Լիցենզիաներ և վատահագրեր	Հեղինակային իրավունքներ	Այլ ոչ նյութական ակտիվներ	Ոչ նյութական ակտիվ գծով կապ. ներդ.	Ընդամենը
Սկզբնական արժեք						
Մնացորդ նախորդ ժամանակաշրջանի սկզբում	269,024	2,770,173	-	135,806	4,847	3,179,850
Ավելացում	-	172,514		-	-	172,514
Օտարում						-
Վերագնահատում						-
Արժեզրկում						-
Գույք գրում		95,794				95,794
Մնացորդ նախորդ ժամանակաշրջանի վերջում	269,024	2,846,893	-	135,806	4,847	3,256,570
Ավելացում	12,367	71,240		4,613	25,726	113,946
Օտարում		-				-
Վերագնահատում*						-
Արժեզրկում						-
Գույք գրում		16,330				16,330
Մնացորդ հաշվետու ժամանակաշրջանի վերջում	281,391	2,901,803	-	140,419	30,573	3,354,186
Կուտակված մնացվածություն						
Մնացորդ նախորդ ժամանակաշրջանի սկզբում	41,832	426,289	-	9,130	-	477,251
Ավելացում	57,189	298,492		16,577		372,258
Օտարում						-
Գույք գրում		95,444				95,444
Արժեզրկում						-
Մնացորդ նախորդ ժամանակաշրջանի վերջում	99,021	629,337	-	25,707	-	754,065
Ավելացում	19,085	324,771		16,822		360,678
Օտարում		-				-
Գույք գրում		16,330				16,330
Արժեզրկում		-				-
Մնացորդ հաշվետու ժամանակաշրջանի վերջում	118,106	937,778	-	42,529	-	1,098,413
Ձուտ հաշվեկշռային արժեք						
Հաշվետու ժամանակաշրջանի վերջում	163,285	1,964,025	-	97,890	30,573	2,255,773
Նախորդ հաշվետու ժամանակաշրջանի վերջում	170,003	2,217,556	-	110,099	4,847	2,502,505

Ծանոթագրություն 21. «Հետաձգված հարկային ակտիվներ»

Հետաձգված հարկային ակտիվների շարժը	Հաշվետու ժամանակաշրջան	Նախորդ ժամանակաշրջան
Մնացորդը ժամանակաշրջանի սկզբում		0
Ավելացում		
Նվազում		0
Մնացորդը ժամանակաշրջանի վերջում	-	-

Ծանոթագրություն 22. «Այլ ակտիվներ»

Բանկային գործառնությունների գծով ստացվելիք գումարներ	Հաշվետու ժամանակաշրջան	Նախորդ ժամանակաշրջան
Ստացվելիք շահարժիմներ		
Հավատարմագրային կառավարման գործառնությունների գծով ստացվելիք գումարներ		
Այլ գործառնություններից ստացվելիք գումարներ	1,002,404	1,639,221
Ընդամենը	1,002,404	1,639,221
Բանկային գործառնությունների գծով հնարավոր կորուստների պահուստ (ձանոթ. 7)	-15,305	-16,392

«Բանկային գործառնությունների գծով ստացվելիք գուտ գումարներ	987,099	1,622,829
--	---------	-----------

Դեբիտորական պարտքեր և կանխավճարներ	Նախորդ ժամանակաշրջան	Նախորդ ժամանակաշրջան
Դեբիտորական պարտքեր բյուջեի գծով	28	28
Դեբիտորական պարտքեր մատակարարների գծով		
Կանխավճարներ աշխատակիցներին	953	0
Կանխավճարներ մատակարարներին	851,461	1,024,632
Կանխավճարներ և գերավճարներ բյուջեի և պարտադիր սոցիալական ապահովագրության վճարների գծով	797	0
Այլ դեբիտորական պարտքեր և կանխավճարներ	6,459,851	6,613,856
Ընդամենը	7,313,090	7,638,516
Այլ ակտիվների գծով հնարավոր կորուստների պահուստ (ծանոթ. 7)	-454,293	-462,063
Ընդամենը	6,858,797	7,176,453
Այլ ակտիվներ		
Պահեստ	220,686	318,529
Բռնագանձված գրավ	4,258,506	3,566,477
Ապագա ժամանակաշրջանի ծախսեր	8,551	17,583
Այլ ակտիվներ	1,558,642	153,167
Այլ ակտիվների գծով հնարավոր կորուստների պահուստ (ծանոթ. 7)	-15,667	-1,703
Ընդամենը	6,030,718	4,054,053
Ընդամենը այլ ակտիվներ	13,876,614	12,853,335

Ծանոթագրություն 23. «Պարտավորություններ բանկերի և այլ ֆինանսական կազմակերպությունների նկատմամբ»

Ընթացիկ հաշիվներ	Հաշվետու	Նախորդ ժամանակաշրջան
ՀՀ բանկերի	280,180	65,463
BBB-(Baa3) և քարճր վարկանիշ ունեցող բանկերի	0	0
BBB-(Baa3)-ից ցածր վարկանիշ ունեցող և վարկանիշ չունեցող բանկերի	53,471	182
Հաշվեզրված տոկոսներ		
Ընդամենը	333,651	65,645
Միջբանկային վարկեր և ավանդներ, այլ		
ՀՀ Կենտրոնական բանկ		
- վարկեր *	19,069,090	18,745,465
- ռեսյր (հետգնման) պալմանագրեր	36,999,994	30,999,986
- ավուպ		
- այլ		
ՀՀ բանկեր		
- վարկեր և ավանդներ	0	0
- ֆինանսական լիզինգ		
- ռեսյր (հետգնման) պալմանագրեր	2,686,300	0
- ավուպ	0	0
- այլ	10	1,511,699
BBB-(Baa3) և քարճր վարկանիշ ունեցող բանկեր		
- վարկեր և ավանդներ		
- ֆինանսական լիզինգ		
- ռեսյր (հետգնման) պալմանագրեր		
- ավուպ		
- այլ		
BBB-(Baa3)-ից ցածր վարկանիշ ունեցող և վարկանիշ չունեցող բանկեր		
- վարկեր և ավանդներ	9,594,000	7,739,985

- ֆինանսական լիզինգ		
- ռեպո (հետգնման) պաշտանագրեր		
- սվոպ	10,714	0
-ալլ	1,941,145	414
Հաշվեդրված տոկոսներ	342,645	397,939
Ընդամենը	70,643,898	59,395,488
Ֆինանսական կազմակերպություններ		
- բնրացիկ հաշիվներ	3,323,357	3,670,404
- վարկեր և ավանդներ	32,442,387	24,471,344
- ռեպո (հետգնման) պաշտանագրեր		
- սվոպ		
- ալլ	4,936	2,822
Հաշվեդրված տոկոսներ	276,497	566,391
Ընդամենը	36,047,177	28,710,961
Ընդամենը պարտավորություններ բանկերի և ֆինանսական կազմակերպությունների	107,024,726	88,172,094

31.12.2019թ. դրությամբ ՀՀ կենտրոնական բանկից ստացված վարկերում ներառված են մաս միջազգային ծրագրերով իրականացվող վարկավորման գումարները-19,069.090 հազ.դրամ և դրանց գծով հաշվեդրված տոկոսների գումարները – 330.654 հազ.դրամ

Ծանոթագրություն 24. «Պարտավորություններ համալսողների նկատմամբ»

ՀՀ կառավարության և տեղական ինքնակառավարման մարմինների նկատմամբ	Հաշվետու ժամանակաշրջան	Նախորդ ժամանակաշրջան
Ընթացիկ հաշիվներ	668,017	220,497
Ժամկետային ավանդներ		
Վարկեր	275,005	362,052
Ռեպո (հետգնման) պայմանագրեր		
Սվոպ		
Ալլ	70,973	53,837
Հաշվարկված տոկոսներ	775	1,205
Ընդամենը	1,014,770	637,591
ՀՀ ռեզիդենտ իրավաբանական անձանց,		
Ընթացիկ հաշիվներ	47,768,623	64,991,642
Ժամկետային ավանդներ	56,259,718	32,161,984
Ռեպո (հետգնման) պայմանագրեր	0	0
Սվոպ	0	8,940
Ալլ	7,903,405	4,673,346
Հաշվարկված տոկոսներ	602,723	345,497
Ընդամենը	112,534,469	102,181,409
Ոչ ռեզիդենտ իրավաբանական անձանց,		
Ընթացիկ հաշիվներ	124,522,146	61,788,635
Ժամկետային ավանդներ	908,236	927,312
Ռեպո (հետգնման) պայմանագրեր		
Սվոպ		
Ալլ	27,387	250,804
Հաշվարկված տոկոսներ	2,098	2,138
Ընդամենը	125,459,867	62,968,889
ՀՀ ռեզիդենտ անհատ ձեռնարկատերերի		
Ընթացիկ հաշիվներ	345,791	416,186
Ժամկետային ավանդներ		
Ռեպո (հետգնման) պայմանագրեր		
Սվոպ		
Ալլ		
Հաշվարկված տոկոսներ		
Ընդամենը	345,791	416,186
Ոչ ռեզիդենտ անհատ ձեռնարկատերերի		
Ընթացիկ հաշիվներ	39	127
Ժամկետային ավանդներ		

Ռեպր (հետգնման) պայմանագրեր		
Սվոպ		
Այլ		
Հաշվարկված տոկոսներ		
Ընդամենը	39	127
ՀՀ ռեզիդենտ ֆիզիկական անձանց նկատմամբ		
Ընթացիկ հաշիվներ	25,356,555	22,525,210
Ժամկետային ավանդներ	277,951,809	253,823,373
Ռեպր (հետգնման) պայմանագրեր		
Սվոպ		
Այլ	121,463	163,044
Հաշվարկված տոկոսներ	6,440,974	3,960,720
Ընդամենը	309,870,801	280,472,347
Ոչ ռեզիդենտ ֆիզիկական անձանց նկատմամբ		
Ընթացիկ հաշիվներ	10,186,384	15,726,826
Ժամկետային ավանդներ	13,435,612	11,362,067
Ռեպր (հետգնման) պայմանագրեր		
Սվոպ		
Այլ	0	0
Հաշվարկված տոկոսներ	309,301	141,888
Ընդամենը	23,931,297	27,230,781

Ընդամենը պարտավորություններ հաճախորդների նկատմամբ	573,157,034	473,907,330
--	--------------------	--------------------

Պարտավորությունների ապահովման միջոց հանդիսացող գումարների չափը կազմել է 31.12.2019թ – 19,451,921 հազ.դրամ, 31.12.2018թ- 29,974,151 հազ.դրամ :
2.Կառավարության նկատմամբ ժամկետային պարտավորություններում ներառված են միջազգային ֆինանսական կազմակերպություններից ԳՏՏԶ ծրագրի շրջանակներում և Հազարամյակի մարտահրավեր հիմնադրամի ծրագրի շրջանակներում ներգրավված գումարներ –274,995 հազ.դրամ, հաշվարկված տոկոս - 775 հազ.դրամ :

Քանկի ավանդատուների/ժամկետային ավանդներ/ կառուցվածքը ըստ հաճախորդների քանակի հետևյալն է

	Հաշվետու ժամանակաշրջան	Նախորդ ժամանակաշրջան
ՀՀ ռեզիդենտ իրավաբանական անձինր	81	92
Ոչ ռեզիդենտ իրավաբանական անձինր	3	3
ՀՀ ռեզիդենտ ֆիզիկական անձինր	26,582	22,264
Ոչ ռեզիդենտ ֆիզիկական անձինր	430	319
Ընդամենը	27,096	22,678

Ծանոթագրություն 25. «Քանկի կողմից թողարկված արժեթղթեր»

Քանկի կողմից թողարկված արժեթղթեր	Հաշվետու ժամանակաշրջան	Նախորդ ժամանակաշրջան
Տոկոսային Արժեթղթեր	10,773,511	11,462,171
Ընդամենը	10,773,511	11,462,171

Ծանոթագրություն 26. «Ծահույթ/վնասով վերաչափվող իրական արժեքով հաշվառվող պարտավորություն»

Ծահույթ/վնասով վերաչափվող իրական արժեքով հաշվառվող պարտավորություն	Հաշվետու ժամանակաշրջան	Նախորդ ժամանակաշրջան
Առևտրային նպատակներով պահվող ածանցյալ		
Ֆյուչուս		
Ֆորվարդ		
Օպցիոն		
Ավոպ		

Այլ		
Հեջավորման անանցյալ գործիքներ		
Այլ	35,387,635	23,252,698
Ընդամենը	35,387,635	23,252,698

Ծանոթագրություն 27. «Վճարվելիք գումարներ»

Վճարվելիք գումարներ	Հաշվետու ժամանակաշրջան	Նախորդ ժամանակաշրջան
Շահարաժիններ		
Հավատարմագրային կառավարման		
Ավանդների ապահովագրության գծով	299,987	179,934
Այլ		
Ընդամենը	299,987	179,934

Ծանոթագրություն 28. «Հետաձգված հարկային պարտավորություններ»

Հետաձգված հարկային պարտավորությունների շարժը	Հաշվետու ժամանակաշրջան	Նախորդ ժամանակաշրջան
Մնացորդը ժամանակաշրջանի սկզբում	749,180	627,829
Ավելացում	375,184	121,351
Նվազում	-762,739	
Մնացորդը ժամանակաշրջանի վերջում	361,625	749,180

Ծանոթագրություն 29. «Այլ պարտավորություններ»

Այլ պարտավորություններ	Հաշվետու ժամանակաշրջան	Նախորդ ժամանակաշրջան
Հաշվարկային պարտավորություններ չեկերով և այլ վճարային փաստաթղթերով	0	0
Հաշվարկային պարտավորություններ ակրեդիտիվների գծով		
Այլ հաշվարկներ գծով		
Կրեդիտորական պարտքեր բյուջեի գծով		
- շահութահարկի գծով	309,961	419,282
- ԱԱՀ-ի գծով	75,942	14,731
- այլ հարկերի ու տուրքերի գծով	457,354	368,338
- սոցիալական ապահովագրության վճարումների գծով	0	0
Պարտավորություններ աշխատակիցների նկատմամբ աշխատավարձի գծով	407,552	339,657
Կրեդիտորական պարտքեր մատակարարների նկատմամբ	146,560	138,008
Կրեդիտորական պարտքեր կանոնադրական կապիտալի համարման գծով		
Այլ պարտավորություններ	711,069	850
Մնացորդը ժամանակաշրջանի վերջում	2,108,438	1,280,866

Ծանոթագրություն 30. «Կանոնադրական կապիտալ»

- ա) բանկի գրանցված և ամբողջությամբ վճարված բաժնետիրական կապիտալ – 40.010.409 հազ.դրամ,
- բ) բանկի բոլոր կազմի և տեղաբաշխված սովորական բաժնետոմսերի բանակը- 51.040 հատ, անվանական արժեքը –783.903 դրամ
- գ) հաշվետու ժամանակաշրջանի վերջի դրությամբ բանկի մասնակիցներն են՝

Նշանակից մասնակցի անունը/անվանումը	Բանկում ունեցած մասնակցության գումարը	Բանկում ունեցած մասնակցության չափը տոկոսային հարաբերությամբ	Մասնակցի գործունեության տեսակը (ըրավաբանական անվանումը համար)
ԳՐԻԳՈՐՅԱՆՅ ՎԻՏԱԼԻ ՍԱՐԳՍԻ	38,009,889	95	Ֆիզիկական անձ

ՄԻՔԱՅԵԼՅԱՆ ԱՐՄԵՆ ՍԵՅՐԱՆԻ	2,000,520	5	ֆիզիկական անձ
	40,010,409		

Ծանոթագրություն 32. «Վերագնահատման և վերաչափման պահուստներ, կապիտալի այլ տարրեր»

«Վերագնահատման և վերաչափման պահուստներ»

Այս ծանոթագրության տարրերն են՝

Վերագնահատման պահուստներ	Հաշվետու ժամանակաշրջան	Նախորդ ժամանակաշրջան
Վաճառքի համար նախատեսված ներդրումների վերագնահատումից առաջացած չիրացված	536,965	2,189,352
Հիմնական միջոցների վերագնահատման պահուստ	471,422	471,422
Այլ պահուստներ		
Ընդամենը վերագնահատման պահուստներ	1,008,387	2,660,774

«Մեխանական կապիտալի այլ տարրեր»

Պահուստներ

Այլ պահուստներ	Հաշվետու ժամանակաշրջան	Նախորդ ժամանակաշրջան
Գլխավոր պահուստ		
Սկզբնական մնացորդ	755,177	691,167
Ավելացում	42,626	64,010
Նվազում		
Վերջնական մնացորդ	797,803	755,177

Ծանոթագրություն 33. «Չրաշխված շահույթ»

Չրաշխված շահույթ	Հաշվետու ժամանակաշրջան	Նախորդ ժամանակաշրջան
Սկզբնական մնացորդ	8,156,593	4,888,082
Ավելացում	3,269,358	3,332,520
Նվազում *	1,165,671	64,010
Վերջնական մնացորդ	10,260,280	8,156,593

*Վնարված շահաբաժին՝ 1.123.045 հազ դրամ, մասհանում գլխավոր պահուստին՝ 42.626 հազ դրամ

Ծանոթագրություն 34. «Պահուստներ, պայմանական ռեսպեր և պոտենցիալ պարտավորություններ

Պահուստներ		Հաշվետու ժամանակաշրջան	Նախորդ ժամանակաշրջան
Սկզբնական մնացորդ	Ծանոթ. 7	939,778	676,042
Պահուստին կատարված մասհանումներ		1,302,105	449,190
Պահուստի օգտագործում		-1,253,203	-185,454
Պահուստին կատարված գուտ մասհանումներ		48,902	263,736
Վերջնական մնացորդ		988,680	939,778

Բանկի իրավական պարտավորությունները

Բանկը իր գործունեությունը ծավալում է օրենսդրությամբ նախատեսված պահանջների շրջանակներում և իր իրավական պարտավորությունների գծով լրացուցիչ պահուստավորումների անհրաժեշտություն չկա:

Բանկի հարկային պարտավորությունները

Բանկն ամբողջությամբ կատարել է իր հարկային պարտավորությունները և իր հարկային պարտավորությունների գծով լրացուցիչ պահուստավորումների անհրաժեշտություն չկա:

Վարկային ռիսկ պարունակող հետհաշվեկշռային հոդվածների գծով ըսնկի պայմանական պարտավորությունները /հաշվի չարած պահուստավորված գումարը/

	Հաշվետու ժամանակաշրջան	Նախորդ ժամանակաշրջան
Չօգտագործված վարկային գծեր	37,740,037	32,183,176
Տրամադրված երաշխիքներ	54,962,491	54,825,209
Տրամադրված ակրեդիտիվներ	-	-
Նշված հոդվածների գծով պահուստ (ծանոթ. 7)	(988,680)	(939,778)
Վերջնական մնացորդ	91,713,848	86,068,607

Պարտավորություններ գործառնական վարձակալության գծով

Վարձակալված տարածքներն են՝

- բ.Երևան – Արցախի մասնաճյուղ
- բ.Թալին - Թալին մասնաճյուղ
- բ.Երևան - Հայրենիք մասնաճյուղ
- բ.Ստեփանակերտ– Խաչեն մասնաճյուղ
- բ.Երևան - Արշակունի մասնաճյուղ
- բ.Մասիս - Մասիս մասնաճյուղ
- բ.Աշտարակ - Աշտարակ մասնաճյուղ
- բ.Գավառ- Գավառ մասնաճյուղ
- բ.Երևան- Կոմիտաս մասնաճյուղ
- բ. Արբիկ- Արբիկ մասնաճյուղ
- բ.Սևան - Սևան մասնաճյուղ
- բ.Մարտունի - Ալաշկերտ մասնաճյուղ
- բ.Արտաշատ - Արտաշատ մասնաճյուղ
- բ.Երևան - Արարկի մասնաճյուղ
- բ.Երևան - Ավան մասնաճյուղ
- բ.Ապարան - Ապարան մասնաճյուղ
- բ.Երևան - Չարբախի մասնաճյուղ
- բ.Երևան - Արարատյան մասնաճյուղ
- բ.Երևան - Տեղյան մասնաճյուղ
- բ.Երևան - Երևան մասնաճյուղ
- բ Երևան - Տաշիր մասնաճյուղ
- բ.Հրազդան - Հրազդան մասնաճյուղ
- բ.Երևան - Քաջագունի մասնաճյուղ
- բ.Երևան - Նոր Ավան մասնաճյուղ
- բ.Երևան - Դավթաշեն մասնաճյուղ
- բ.Երևան - Աջափնյակ մասնաճյուղ
- բ.Կապան - Կապան մասնաճյուղ
- բ.Երևան - Մասիվ մասնաճյուղ
- բ.Երևան - Չվարթնոց մասնաճյուղ
- բ.Իջևան - Իջևան մասնաճյուղ
- բ.Երևան - Նորագավիր մասնաճյուղ
- բ.Երևան - Նոր Արեշ մասնաճյուղ

Գործառնական վարձակալության գծով վճարվելիք սպազա ընդհանուր նվազագույն վարձավճարների կառուցվածքը.

(հազ. դրամ)

Նվազագույն վարձավճարների կառուցվածքը	Արտարտվարյա համարժեք դրամով վճարման ենթակա	ՀՀ դրամով վճարման ենթակա գումարներ
Մինչև 1 տարի		298,609
1-5 տարի		965,298
5-10 տարի		721,865
Ընդամենը		1,985,772

Ծանոթագրություն 35. «Գործարքներ կապակցված կողմերի հետ»

Բանկի կապակցված կողմերի հետ գործարքները իրականացվել են շուկայում գործող պայմաններից և տվյալները ներկայացված են ստորև.

Հաճախորդներին տրված վարկեր և փոխառվածություններ	Հաշվետու ժամանակաշրջան	Նախորդ ժամանակաշրջան
	01.01.19-31.12.19	01.01.18-31.12.18
Մնացորդը առ 1 հունվարի	23,173,647	6,266,753
Տարվա ընթացքում տրամադրված վարկեր և փոխառվածություններ	11,273,221	27,387,913
Տարվա ընթացքում մարված վարկեր և փոխառվածություններ	9,278,114	10,481,019
Մնացորդ	25,168,754	23,173,647
Տոկոսային եկամուտ	2,188,199	1,344,235

Վարկերը տրամադրված են բանկի ղեկավարներին, նրանց հետ փոխկապակցված անձանց:

Պարտավորություններ հաճախորդների նկատմամբ	Հաշվետու ժամանակաշրջան	Նախորդ ժամանակաշրջան
	01.01.19-31.12.19	01.01.18-31.12.18
Մնացորդը առ 1 հունվարի	16,296,608	14,852,072
Տարվա ընթացքում ստացված գումարներ	236,759,983	177,796,728
Տարվա ընթացքում վճարված գումարներ	233,357,048	176,352,192
Մնացորդ	19,699,543	16,296,608
Տոկոսային ծախս	1,685,385	1,570,978

Բանկի ղեկավարությանը վճարված աշխատավարձ և դրան հավասարեցված վճարներ	Հաշվետու ժամանակաշրջան	Նախորդ ժամանակաշրջան
	01.01.19-31.12.19	01.01.18-31.12.18
Բանկի խորհրդին		
- աշխատավարձ	205,935	96,816
- պարգևատրում		
Բանկի գործադիր մարմնին		
- աշխատավարձ	360,901	225,497
- պարգևատրում	316,000	17,451
Բանկի ներքին առդիտին		
- աշխատավարձ	55,185	55,987
- պարգևատրում	4,900	4,750
Ընդամենը	942,921	400,501

Ծանոթագրություն 36. «Ֆինանսական ռիսկերի վերաբերյալ նվազագույն բացահայտումներ»

1. Վարկային ռիսկ

Վարկային ռիսկերի կառավարման գլխավոր խնդիրը Բանկի համար հանդիսանում է վարկային ռիսկերի ժամանակին (երբեմն, նույնիսկ, նախքան վարկի տրամադրումը) բացահայտումը, գնահատումը և դրանց մվազեցման ուղղությամբ համապատասխան քայլերի իրականացումը:

Բանկում վարկային ռիսկը գնահատվում է ինչպես յուրաքանչյուր վարկատուի, այնպես էլ ամբողջ վարկային պորտֆելի գծով:

Բանկի կողմից մշակված համապատասխան մեթոդաբանության համաձայն՝ նախքան վարկի տրամադրումը, գնահատվում է պոտենցիալ վարկատուի վարկունակությունը: Վարկային ռիսկի կանխարժեքման տեսանկյունից, վարկավորման ժամանակ էապես կարևորվում է այնպիսի սկզբունքների պահպանումը, ինչպիսիք են վարկի ապահովվածությունն ու նպատակայնությունը: Վարկի տրամադրումից հետո, վարկային պայմանագրի գործողության ամբողջ ընթացքում, Բանկի կողմից իրականացվում է վարկի մոնիթորինգ՝ վարկատուի վնասումնակությունը և վարկի ապահովվածությունը պարբերաբար գնահատելու և հնարավոր վարկային ռիսկի գապման ուղղությամբ համապատասխան քայլեր ձեռնարկելու նպատակով:

Պարբերաբար վերլուծության է ենթարկվում նաև Բանկի ընդհանուր վարկային պորտֆելը՝ ըստ տնտեսության ճյուղերի, հաճախորդների և վարկառեսակների, պորտֆելի դիվերսիֆիկացիան և որակը ապահովելու նպատակով: Բանկի խորհրդի կողմից հաստատված համապատասխան մեթոդի իրավական ակտով սահմանված են վարկային ռիսկը գապող ներքանկային նորմատիվներ (տնտեսության մեկ ճյուղի գծով ռիսկի առավելագույն չափի, վարկային ընդհանուր ռիսկի առավելագույն չափի, վարկային պորտֆելի որակի ռիսկի առավելագույն չափի, վարկային նպատակայնության չափի, վարկային պորտֆելի որակի ռիսկի առավելագույն չափի)՝ ըստ առանձին վարկառեսակների, մեկ փոխառուի գծով ռիսկի առավելագույն չափի, խոչոր փոխառուների գծով ռիսկի առավելագույն չափի, Բանկի հետ կապված մեկ անձի գծով ռիսկի առավելագույն չափի, Բանկի հետ կապված բոլոր անձանց գծով ռիսկի առավելագույն չափի և այլն (վերջիններս ավելի խիստ են, քան ՀՀ կենտրոնական բանկի կողմից սահմանված համապատասխան նորմատիվները):

Վարկային ռիսկի գապման գործում Բանկում խիստ կարևորվում է նաև Վարկային կոմիտեի գործունեությունը: Վարկային կոմիտեն հանդիսանում է Բանկի վարկային քաղաքականությունն իրականացնող մարմին, որի նպատակն է Բանկի վարկային գործունեության կառավարումը և որակյալ վարկային պորտֆելի ձևավորումը: Վարկային կոմիտեի հիմնական խնդիրն է կայացնել վարկային ռիսկ պարունակող գործարքների իրականացման և սպասարկման հետ կապված մասնագիտական կոլեգիալ արձանագրային կամ վերջնական որոշում:

2. Այխարհագրական կենտրոնացումներ

31.12.2018

31.12.2018

Հոդվածի անվանումը	ՀՀ	ՏՀԶԿ երկմեր	Ոչ ՏՀԶԿ երկմեր	Ընդամենը
Ակտիվներ				
Կանխիկ դրամական միջոցներ և մնացորդներ ՀՀ	116,481,681			116,481,681
Պահանջներ բանկերի և այլ ֆին. կազմ.	2,094,013	7,607,205	14,874,411	24,575,629
Շահույք վնասով վերաչափվող իրական արժեքով հաշվառվող ֆին.ակտիվներ	23,252,698			23,252,698
Հանգիստըներին տրված ամորտիզացված արժեքով հաշվառվող վարկեր և փոխառություններ	387,399,749	1,602,877	49,146,389	438,149,015
Իրական արժեքով՝ այլ համապարփակ ֆինանսական արդյունքի միջոցով չափվող ֆինանսական ակտիվներ	12,588,014	17,673		12,605,687
Ամորտիզացված արժեքով հաշվառվող այլ ֆինանսական ակտիվներ				-
Այլ ակտիվներ	11,599,300	8,690	1,245,345	12,853,335
Ընդամենը ակտիվներ	553,415,455	9,236,445	65,266,145	627,918,045
Պարտավորություններ				-
Պարտավորություններ բանկերի և այլ ֆին. կազմ.	78,496,472		9,675,622	88,172,094
Պարտավորություններ հանաստորոնի (նկատմամբ)	383,707,533	5,986,692	84,213,105	473,907,330
հաշվառվող ֆին.պարտավորություններ	23,252,698			23,252,698
Այլ պարտավորություններ	1,264,526	16,337	1	1,280,864
Ընդամենը պարտավորություններ	486,721,229	6,003,029	93,888,728	586,612,986
Ցուտ դիրք	66,694,226	3,233,416	(28,622,583)	41,305,059

31.12.2019

Հոդվածի անվանումը	ՀՀ	ՏՀԶԿ երկմեր	Ոչ ՏՀԶԿ երկմեր	Ընդամենը
Ակտիվներ				
Կանխիկ դրամական միջոցներ և մնացորդներ ՀՀ	97,364,678			97,364,678
նկատմամբ	24,901,319	6,575,420	13,318,273	44,795,012
Շահույք վնասով վերաչափվող իրական արժեքով հաշվառվող ֆին.ակտիվներ	35,387,635			35,387,635
Հանգիստըներին տրված ամորտիզացված արժեքով հաշվառվող վարկեր և փոխառություններ	485,118,374	1,108,181	81,244,099	567,470,654
Իրական արժեքով՝ այլ համապարփակ ֆինանսական արդյունքի միջոցով չափվող ֆինանսական ակտիվներ	8,058,452	17,472		8,075,924

Ամորտիզացված արժեքով հաշվառվող այլ ֆինանսական ակտիվներ					-
Այլ ակտիվներ	12,622,669	5,946	1,247,999		13,876,614
Ընդամենը ակտիվներ	663,453,127	7,707,019	95,810,371		766,970,517
Պարտավորություններ					-
Պարտավորություններ բանկերի և այլ ֆին. կազմ.	95,219,258	-	11,805,468		107,024,726
Պարտավորություններ հաճախորդների նկատմամբ	423,765,830	17,656,113	131,735,091		573,157,034
Շահույթ վնասով վերաբաղվող իրական արժեքով հաշվառվող ֆին. պարտավորություններ	35,387,635				35,387,635
Այլ պարտավորություններ	2,084,216	24,222			2,108,438
Ընդամենը պարտավորություններ	556,456,939	17,680,335	143,540,559		717,677,833
Ձուտ դիրք	106,996,188	(9,973,316)	(47,730,188)		49,292,684

ՏՀԶԿ* Տնտեսական Համագործակցության և Զարգացման Կազմակերպություն

Վարկային ռիսկ պարտենակող ակտիվների վերլուծությունը ըստ տնտեսության սեգմենտների և ռիսկայնության

31.12.18

Ակտիվներ	Աշխատող ակտիվներ	Չաշխատող ակտիվներ			
		Ստանդարտ/ Ոչ ռիսկային	Հսկվող/ Ռիսկային	Ոչ ստանդարտ/ Միջին ռիսկային	Կասկածելի/ Բարձր ռիսկային
Վարկեր և փոխառվածություններ այդ բոլորում*	428,882,043	4,968,258	2,213,710	2,085,004	
	55,557	1,264	309	285	
1. Գյուղատնտեսություն, անտառային տնտեսություն և ձկնորսություն գումար	8,876,335	619,401	6,341	195,109	
բանակ	574	8	4	8	
2. Հանրագործական արդյունաբերություն և րացահանքերի շահագործում գումար	16,892,919			69,495	
բանակ	23			1	
3. Մշակող արդյունաբերություն գումար	35,495,347	13,493	64,911	172,987	
բանակ	76	1	1	3	
4. Էլեկտրակամրային, գազի, գոլորշու և լավորակ օդի մատակարարում գումար	27,078,609				
բանակ	33				
5. Ջրամատակարարում, կոյուղի, բաֆոնների կառավարում և վերանշակում գումար	11,579				
բանակ	5				
6. Շինարարություն գումար	45,079,886	164,582		619,498	
բանակ	177	2		3	
7. Առևտուր գումար	116,149,541	1,338,540	1,084,231	27,071	
բանակ	312	9	7	3	
8. Փոխադրումներ և պահեստային տնտեսություն գումար	8,879,771	91,192			
բանակ	27	1			
9. Կեցության և հանրային սննդի կազմակերպում գումար	26,202,260	1,071,651	63,110		
բանակ	51	1	2		
10. Տեղեկատվություն և կապ գումար	4,988,295				
բանակ	13				
11. Անշարժ գույքի հետ կապված գործունեություն գումար	33,820				
բանակ	9				
12. Մասնագիտական, գիտական և տեխնիկական գործունեություն գումար	11,682,777				
բանակ	16				
13. Կրթություն գումար	5,415,296				
բանակ	435				
14. Առողջապահություն գումար	949,082				
բանակ	18				

15.Մշակույթ, գլխարկություն, հանգիստ գումար	373,782				
բանակ	10				
16. Տնտեսության այլ ճյուղեր գումար	62,839,613	4,638			
բանակ	57	2			
17. Հիպոթեկային վարկեր գումար	11,424,354	103,736	60,146	18,294	
բանակ	1,839	31	12	12	
18. Սպառողական և այլ վարկեր գումար	46,508,777	1,561,025	934,971	982,550	
բանակ	51,882	1,209	283	255	
Գերխտրական պարտքեր գումար	9,814,719	5,693	16,946	2,108	
բանակ	10,577	559	513	405	
Ինվեստիցիոն արժեթղթեր գումար	49,240				
բանակ	3				
Հետաշվեկշռային հոդվածներ, գումար	86,058,187	4,246	5,230	944	
բանակ	8,984	45	10	12	
այլ թվում երաշխիքներ գումար	54,254,129	1,600	529		
բանակ	419	1	1		
ակրեդիտիվներ գումար					
բանակ					

31.12.2019

Ակտիվներ	Աշխատող ակտիվներ	Չաշխատող ակտիվներ			
		Ստանդարտ/ Ոչ նիսկային	Հսկվող/ Ռիսկային	Ոչ ստանդարտ/ Միջին ռիսկային	Կասկածելի/ Բարձր ռիսկային
Վարկեր և փոխառություններ այլ թվում՝	557,504,514	6,137,797	2,503,119	1,325,224	
	65,975	1,419	297	265	
1. Գյուղատնտեսություն, անտառային տնտեսություն և ձկնորսություն գումար	10,450,075	582,693	34,551	3,486	
բանակ	596	12	2	2	
2. Հանրագործական արդյունաբերություն և բազանաճյուղի շահագործում գումար	19,354,317	3,451	80,234	-	
բանակ	30	1	2	-	
3. Մշակող արդյունաբերություն գումար	41,074,420	59,572	-	449,461	
բանակ	104	3	-	3	
4. Էլեկտրակառուցում, գազի, ջրի և լավորակ օդի մատակարարում գումար	21,545,232	-	-	-	
բանակ	38	-	-	-	
5. Ջրամատակարարում, կոյուղի, բափոնների կառավարում և վերանորոգում գումար	13,299	-	1,024	-	
բանակ	4	-	1	-	
6. Երկաթուղիներ գումար	70,232,456	68,349	27,750	-	
բանակ	221	2	1	-	
7. Առևտուր գումար	154,789,936	2,504,057	1,510,453	261,322	
բանակ	680	23	3	3	
8. Փոխադրումներ և պահեստային տնտեսություն գումար	19,321,007	76,460	-	-	
բանակ	45	2	-	-	
9. Կեցության և հանրային սննդի կազմակերպում գումար	36,586,778	294,206	78,129	-	
բանակ	71	2	1	-	
10. Տեղեկատվություն և կապ գումար	4,927,157	-	-	-	
բանակ	18	-	-	-	
11.Անշարժ գույքի հետ կապված գործունեություն գումար	68,368	-	-	-	
բանակ	6	-	-	-	
12. Մասնագիտական, գիտական և տեխնիկական գումար	20,840,495	-	-	-	
բանակ	30	-	-	-	
13.Կրթություն գումար	5,973,174	960	-	218	
բանակ	421	6	-	2	

14. Առողջապահություն	գումար	701,483	-	-	-
	բանակ	24	-	-	-
15. Մշակույթ, զվարճություն, հանգիստ	գումար	3,926,636	-	-	-
	բանակ	23	-	-	-
16. Տնտեսության այլ ճյուղեր	գումար	64,459,942	-	5,436	-
	բանակ	87	-	1	-
17. Հիպոթեկային վարկեր	գումար	13,904,652	135,873	104,059	30,845
	բանակ	1,803	34	16	11
18. Սպառողական և այլ վարկեր	գումար	69,335,087	2,412,177	661,483	579,894
	բանակ	61,774	1,334	270	244
Գեղարվեստական պարտքեր	գումար	11,865,264	34	5,010	4,831
	բանակ	11,229	2,412,177	396	412
Ինվեստիցիոն արժեթղթեր	գումար	49,460	1,334		
	բանակ	3			
Հետաշվեկշռային հոդվածներ,	գումար	91,605,773	17,919	86,796	3,360
	բանակ	7,452	46	7	3
այդ թվում՝	գումար	54,288,068		84,000	
	բանակ	404		1	
ակրեդիտիվներ	գումար				
	բանակ				

Վարկային պոռտֆելի վերլուծությունը ըստ տարածաշրջանների և ռիսկայնության

31.12.19

Վարկեր և փոխառվածքային այդ թվում՝	Աշխատող ակտիվներ	Չաշխատող ակտիվներ			
		Հակվող/ Ոչիսկային	Ոչ ստանդարտ/ Միջին ռիսկային	Կասկածելի/ Բարձր ռիսկային	Ամենուսայի
Վարկեր, այդ թվում՝	Մտանդարտ/ Ոչ ռիսկային				
1. ՀՀ ռեզիդենտներին	475,405,567	6,109,066	2,278,517	1,325,224	
2. Ոչ ռեզիդենտներին	82,098,947	28,731	224,602		
Ընդամենը	557,504,514	6,137,797	2,503,119	1,325,224	

Ոչ Ռեզիդենտներին արված վարկեր 31.12.19

Անտիվներ	Աշխատող ակտիվներ	Չաշխատող ակտիվներ			
		Հակվող/ Ոչիսկային	Ոչ ստանդարտ/ Միջին ռիսկային	Կասկածելի/ Բարձր ռիսկային	Ամենուսայի
Վարկեր և փոխառվածքային այդ թվում՝	82,098,947	28,731	224,602	-	
	71	4	2	-	
1. Գյուղատնտեսություն, անտառային տնտեսություն և ձկնորսություն	12,021				
	բանակ	4			
2. Հանրագործական արդյունաբերություն և բազմաձևի շահագործում	2,624				
	բանակ	1			
3. Մշակող արդյունաբերություն	8,732				
	բանակ	3			
4. Էլեկտրակազմակերպում, գազի, գոլորշու և լավորակ օդի մատակարարում					
	բանակ				
5. Ջրամատակարարում, կոյուղի, բափոնների կառավարում և վերանշակում					
	բանակ				

6. Ըննարարություն	գումար	2,316,794			
	բանակ	1			
7. Անստույր	գումար	78,328,231		205,453	
	բանակ	23		1	
8. Փոխադրումներ և պահեստային տնտեսություն	գումար				
	բանակ				
9. Կեցության և հանրային սննդի կազմակերպում	գումար	3,358			
	բանակ	1			
10. Տեղեկատվություն և կապ	գումար	270,293			
	բանակ	1			
11. Անշարժ գույքի հետ կապված գործունեություն այլ թվում	գումար				
	բանակ				
12. Մասնագիտական, գիտական և տեխնիկական գործունեություն	գումար				
	բանակ				
13. Կրթություն	գումար	-			
	բանակ	-			
14. Առողջապահություն	գումար				
	բանակ				
15. Մշակույթ, զվարճություն, հանգիստ	գումար	1,410			
	բանակ	1			
16. Տնտեսության այլ ճյուղեր	գումար				
	բանակ				
17. Հիպոթեկային վարկեր	գումար	474	-		
	բանակ	1	-		
18. Սպառողական և այլ վարկեր	գումար	1,155,009	28,731	19,149	-
	բանակ	35	4	1	-

31.12.2018

Ակտիվներ	Աշխատող ակտիվներ	Չաշխատող ակտիվներ				
		Վարկեր, այդ թվում՝	Ստանդարտ/ Ոչ ռիսկային	Հսկվող/ Ռիսկային	Ոչ ստանդարտ/ Միջին ռիսկային	Կասկածելի/ Բարձր ռիսկային
1. ՀՀ ռեզիդենտներին	378,343,999		4,942,899	2,027,847	2,085,004	
2. Ոչ ռեզիդենտներին	50,538,044		25,359	185,863		
Ընդամենը	428,882,043		4,968,258	2,213,710	2,085,004	

Ոչ ռեզիդենտներին տրված վարկեր 31.12.18

Ակտիվներ	Աշխատող ակտիվներ	Չաշխատող ակտիվներ				
		Վարկեր և փոխառվածքներ այդ թվում՝	Ստանդարտ/ Ոչ ռիսկային	Հսկվող/ Ռիսկային	Ոչ ստանդարտ/ Միջին ռիսկային	Կասկածելի/ Բարձր ռիսկային
1. Գյուղատնտեսություն, անտառային տնտեսություն և ձկնորսություն	գումար					
	բանակ					
2. Հանրագործական արդյունաբերություն և քաղաքացիական շահագործում	գումար					
	բանակ					
3. Մշակող արդյունաբերություն	գումար	6,937				

րանակ	2			
4. Էլեկտրակառուցման, գազի, գոլորշու և լավորակ օդի մատակարարում գումար				
րանակ				
5. Ջրամատակարարում, կոյուղի, բափոնների կառավարում և վերանվազում գումար				
րանակ				
6. Շինարարություն գումար		8,567		
րանակ		1		
7. Առևտուր գումար	50,247,258		185,863	
րանակ	15		1	
8. Փոխադրումներ և պահեստային տնտեսություն գումար				
րանակ				
9. Կեցության և հանրային սննդի կազմակերպում գումար				
րանակ				
10. Տեղեկատվություն և կապ գումար				
րանակ				
11. Անշարժ գույքի հետ կապված գործունեություն այլ բլում գումար				
րանակ				
12. Մասնագիտական, գիտական և տեխնիկական գործունեություն գումար				
րանակ				
13.Կրթություն գումար				
րանակ				
14. Առողջապահություն գումար				
րանակ				
15.Մշակույթ, զվարճություն, հանգիստ գումար	2,712			
րանակ	1			
16. Տնտեսության այլ ճյուղեր գումար				
րանակ				
17. Հիպոթեկային վարկեր գումար	1,034			
րանակ	1			
18. Սպառողական և այլ վարկեր գումար	280,103		16,792	
րանակ	29		3	

31.12.2019թ. վարկային պորտֆելի քանակական ցուցանիշներ՝

- չաշխատող վարկեր/ ընդհանուր վարկեր 2.29 %
- չաշխատող վարկերի պահուստ/ընդհանուր կապիտալ 5.94 %
- վարկերի գծով պահուստաֆոնը/ընդհանուր վարկեր 1.54 %
- հնարավոր կորուստների պահուստ/ չաշխատող վարկեր 67.56 %
- խոշոր փոխառություններ/կապիտալ 493.43 %:

Շուկայական ռիսկ

Արտարժույթային ռիսկ

Բանկում արտարժույթային ռիսկը գնահատվում է միջազգային պրակտիկայում ընդունված VaR (Value at Risk) մոդելով, որը որոշակի հավանականությամբ կանխատեսում է արտարժույթի՝ սպազայում սպասվող առավելագույն տատանման մակարդակը՝ հաշվարկելով Բանկի հավանական կորստի առավելագույն մեծությունը: Արտարժույթային ռիսկի զգայման նպատակով Բանկում իրականացվում է արտարժույթային դիրքերի ամենօրյա մոնիթորինգ: Իսկ արտարժույթային բաց դիրքերի առկայության դեպքում՝ հնարավոր կորուստներից խտասպիելու նպատակով կիրառվում են հեջավորման գործիքներ:

Բանկի արտարժույթի ռիսկի վերլուծությունն ըստ ֆինանսական ակտիվների և պարտավորությունների.

31.12.2018

	ՀՀ դրամ	I խմբի արտարժույթ*	II խմբի արտարժույթ**	Ընդամենը
--	---------	--------------------	----------------------	----------

Ակտիվներ				
Կանխիկ դրամական միջոցներ և մնացորդներ ՀՀ ԿԲ-ում	58,474,285	57,674,413	332,983	116,481,681
Թանկարժեք մետաղների բանկային ստանդարտացված ձույակտոր		154,475		154,475
Պահանջներ բանկերի և այլ ֆին. կազմ. նկատմամբ	1,084,124	12,420,740	11,070,765	24,575,629
Շահույթ վնասով վերաչափվող իրական արժեքով հաշվառվող ֆին.ակտիվներ	23,252,698			23,252,698
Հանախորդներին տրված ամորտիզացված արժեքով հաշվառվող վարկեր և փոխառություններ	211,389,888	224,077,182	2,681,945	438,149,015
Իրական արժեքով՝ այլ համապարփակ ֆինանսական արդյունքի միջոցով չափվող ֆինանսական ակտիվներ	11,865,127	740,560		12,605,687
Ամորտիզացված արժեքով հաշվառվող այլ ֆինանսական ակտիվներ				-
Այլ	7,636,024	5,209,350	7,961	12,853,335
Ընդամենը ակտիվներ	313,702,146	300,276,720	14,093,654	628,072,520
Պարտավորություններ				
Պարտավորություններ բանկերի և այլ ֆին. կազմ. նկատմամբ	74,133,402	11,167,186	2,871,506	88,172,094
Պարտավորություններ հանախորդների նկատմամբ	186,649,375	276,035,991	11,221,964	473,907,330
Բանկի կողմից բողոքված արժեքորիչ	102,724	11,359,447		11,462,171
Շահույթ/վնասով վերաչափվող իրական արժեքով հաշվառվող պարտավորություն	23,252,698			23,252,698
Այլ պարտավորություններ	1,242,565	38,299		1,280,864
Ընդամենը պարտավորություններ	285,380,764	298,600,923	14,093,470	598,075,157
Ձուտ դիտք	28,321,382	1,675,797	184	29,997,363

31.12.2019

	ՀՀ դրամ	I խմբի արտարժույթ*	II խմբի արտարժույթ**	Ընդամենը
Ակտիվներ				
Կանխիկ դրամական միջոցներ և մնացորդներ ՀՀ	62,651,849	33,688,932	1,023,897	97,364,678
Թանկարժեք մետաղների բանկային		159,077		159,077
Պահանջներ բանկերի և այլ ֆին. կազմ. նկատմամբ	8,036,356	28,480,223	8,278,433	44,795,012
Շահույթ վնասով վերաչափվող իրական արժեքով հաշվառվող ֆին.ակտիվներ	35,387,635			35,387,635
Հանախորդներին տրված ամորտիզացված արժեքով հաշվառվող վարկեր և փոխառություններ	283,608,041	278,531,921	5,330,692	567,470,654
Իրական արժեքով՝ այլ համապարփակ ֆինանսական արդյունքի միջոցով չափվող ֆինանսական ակտիվներ	6,859,917	1,216,007		8,075,924
Ամորտիզացված արժեքով հաշվառվող այլ ֆինանսական ակտիվներ				-
Այլ	8,885,885	4,964,311	26,418	13,876,614
Ընդամենը ակտիվներ	405,429,683	347,040,471	14,659,440	767,129,594
Պարտավորություններ				
Պարտավորություններ բանկերի և այլ ֆին. կազմ.	84,729,004	20,401,550	1,894,172	107,024,726
Պարտավորություններ հանախորդների նկատմամբ	247,698,383	301,530,164	23,928,487	573,157,034
Բանկի կողմից բողոքված արժեքորիչ		10,773,511		10,773,511
Շահույթ/վնասով վերաչափվող իրական արժեքով հաշվառվող պարտավորություն	35,387,635			35,387,635
Այլ պարտավորություններ	2,051,397	57,041		2,108,438
Ընդամենը պարտավորություններ	369,866,419	332,762,266	25,822,659	728,451,344
Ձուտ դիտք	35,563,264	14,278,205	(11,163,219)	38,678,250

* «I խմբի արտարժույթի» կազմը՝ ԱՄՆ դոլար, ԱՆԳԻԱԿԱՆ ֆունտ ստերլինգ, Եվրո, Շվեյցարական ֆրանկ, Ռուբլի մետաղական հաշիվ:

** «II խմբի արտարժույթի» կազմը՝ Ռուսական ռուբլի, Վրացական լարի:

Բանկի արտադրության ռիսկի վերլուծությունն ըստ ածանցյալ ֆինանսական գործիքների տեսակների.

Ածանցյալ ֆինանսական գործիքների	ՀՀ դրամ	I խմբի արտադրությ*	II խմբի արտադրությ**	Ընդամենը
Ֆյուչերսային գործիքների գծով				
- պարտավորություններ				
- պահանջներ				
Ֆորվարտային գործիքների գծով				
- պարտավորություններ				
- պահանջներ				
Օպցիոնների գծով				
- պարտավորություններ				
- պահանջներ				
Սվախերի գծով				
- պարտավորություններ		29,954,384	155,443	
- պահանջներ		18,716,932	11,448,384	
Այլ ածանցյալ գործիքների գծով				
- պարտավորություններ				
- պահանջներ				
Ջուտ դիրք ըստ ածանցյալ ֆինանսական գործիքների	-	(11,237,452)	11,292,941	-
Ջուտ ըաց դիրք*		(11,237,452)	11,292,941	-

Տոկոսադրույքի ռիսկ

Ակտիվների և պարտավորությունների արդյունավետ կառավարումը ենթադրում է նաև ակտիվների և պարտավորությունների այնպիսի կառավարում, որի արդյունքում Բանկը հնարավորինս կիստասփի տոկոսադրույքի ռիսկից: Բանկում տոկոսադրույքի ռիսկի կառավարման խնդիրն է՝ պահպանել ակտիվների ու պարտավորությունների տոկոսադրույքների սպրեդի և գոտ տոկոսային մարժայի նպատակային մակարդակները: Տոկոսադրույքի ռիսկի կառավարման նպատակով Բանկում ամսական կտրվածքով հաշվարկվում է ինչպես գոտ տոկոսային մարժան, այնպես էլ ակտիվների ու պարտավորությունների տոկոսադրույքների սպրեդը՝ հաշվի առնելով ակտիվների եկամտաբերությունն ու պարտավորությունների ծախսատարությունը, ինչպես նաև վերջիններիս ժամկետայնությունը: Տոկոսադրույքի ռիսկի գազաման նպատակով Բանկում գործում են ակտիվների և պարտավորությունների գնագոյացման (տոկոսադրույքների սահմանման) հատուկ մշակված մեխանիզմներ: Տոկոսադրույքի ռիսկի գնահատման հիմքում ընկած է տոկոսադրույքի նկատմամբ զգայուն ակտիվների և տոկոսադրույքի նկատմամբ զգայուն պարտավորությունների ժամկետայնության ճեղքվածքի (GAP) հաշվարկման մոդելը, որը թույլ է տալիս գնահատել տոկոսադրույքի փոփոխության ազդեցությունը Բանկի ապավիտ գոտ տոկոսային եկամտի վրա: Բանկում տոկոսադրույքի ռիսկը գնահատվում է նաև դյուրացիայի մոդելով, որը ցույց է տալիս տոկոսադրույքի փոփոխության արդյունքում կապիտալի տնտեսական արժեքի փոփոխությունը՝ հաշվի առնելով ներգրավված պարտավորությունների և տեղաբաշխված ակտիվների ժամկետայնության անհամապատասխանությունը:

Հաշվետու ժամանակաշրջանի վերջի դրությամբ տոկոսաբեր/տոկոսակիր ֆինանսական ակտիվների և պարտավորությունների համար գործող միջին տոկոսադրույքն

Հոդվածի անվանումը	Հաշվետու ժամանակաշրջանի տոկոսադրույքներ		Նախորդ հաշվետու ժամանակաշրջանի տոկոսադրույքներ	
	ՀՀ դրամ %	Արտադրույք %	ՀՀ դրամ %	Արտադրույք %
Ակտիվներ				
Մնացորդներ ՀՀ ԿԲ-ում				
Պահանջներ բանկերի նկատմամբ այլ քվում		5.25-5.75		6.75
- միջբանկային վարկեր				
- միջբանկային ռեպո				
- միջբանկային ավա				
Հանձնարքներին տրված ամորտիզացված արժեքով հաշվառվող վարկեր և փոխառություններ	2-24	7.25-13	6-24	7-16
Իրական արժեքով այլ համապարփակ ֆինանսական արդյունքի միջոցով չստացվող ֆինանսական ակտիվներ	7.5-13	5.95-8.5	9-13	5.95-7.5
Ամորտիզացված արժեքով հաշվառվող այլ ֆինանսական ակտիվներ				
Պարտավորություններ				
Պարտավորություններ բանկերի և այլ ֆին. կազմ. նկատմամբ	2-10.5	4-6	2-10.5	4-6.5

Պարտավորություններ հաճախորդների նկատմամբ	0.01-10.5	0.01-5.15	0.01-10.5	0.01-5.5
Պարտավորություններ բանկի կողմից բողարկված արժեթղթերի գծով		7.5-8.0	14.00	7.0-8.5

Իրացվելիության ռիսկ

Բանկում իրացվելիության կառավարման նպատակն է՝ ստեղծել այնպիսի ֆինանսական կարողությունների ամբողջություն, որը հնարավորություն կտա առանց լուրջ հիմնահիմնքների բավարարելու բոլոր տեսակի կրեդիտորների, ավանդատուների և այլ հաճախորդների օրինական դրամական պահանջները, որոնք կարող են արտացոլված լինել Բանկի հաշվեկշռային և հետհաշվեկշռային հոդվածներում, ինչպես նաև ամենի հետ մեկտեղ ապահովել շահութաբերության հնարավոր առավելագույն մակարդակ:

Բանկում սահմանված իրացվելիության ապահովման և իրացվելիության ռիսկի արդյունավետ կառավարման նպատակով իրականացվում է ակտիվների և պասիվների փոխհամաձայնեցված կառավարում՝ ապահովելով.

1. բարձր իրացվելի ակտիվների բավարար առկայություն,
2. ռեսուրսների կայունություն,
3. ակտիվների և պարտավորությունների ժամկետայնության ճեղքվածքների ընդունելի սահմանաչափեր,
4. արտաքին աղբյուրներից միջոցներ ներգրավելու հնարավորություններ:

Բանկում իրացվելիության կառավարման ճիշտ որոշումներ ընդունելու գործում հատկապես կարևորում է ակտիվների և պարտավորությունների ժամկետայնության վերլուծությունը, որն իրականացվում է ակտիվների և պարտավորությունների ժամկետայնության ճեղքվածքների (GAP) հաշվարկման մոդուլով՝ ակնթարթային (ցպահանջ) և կուտակային տարանջատումներով: Ակնթարթային իրացվելիությունը հաշվարկվում է ամենօրյա կտրվածքով՝ իրավիճակային ճիշտ որոշումներ կայացնելու նպատակով:

31.12.18

Հտրվածի ամվանումը	Չաշխատող		Մարմանը մնացել է		3-ամիս		6-12ամիս		1-5տարի		ամիսվետ	Ընդամենը
	մասն	միջին	գալահանց	մինչև 3ամիս	3-6ամիս	6-12ամիս	1-5տարի	5 տ.ավել				
Ակտիվներ												
Կանխիկ դրամ.միջ և ՀՀԿԲ			116,271,681								210,000	116,481,681
Պահանջներ բանկերի և այլ ֆին.կազմ			11,391,744	11,343,056	198,000	158,676	869,443				614,710	24,575,629
Հանախորդներին տրված ամորտիզացված արժեքով հաշվառվող վարկեր և փոխառություններ	4,298,717	4,968,257		109,064,409	53,677,556	56,040,026	165,212,564	44,887,486				438,149,015
Ֆինանսական ակտիվներ	-	-	-	14,835,659	8,541,159	99,451	4,080,323	8,252,553			49,240	35,858,385
Շահույթ վնասով վերաչափվող իրական արժեքով հաշվառվող				14,835,659	8,417,039							25,252,698
Իրական արժեքով՝ այլ համապարփակ ֆինանսական արդյունքի միջոցով չափվող ֆինանսական ակտիվներ					124,120	99,451	4,080,323	8,252,553		49,240		12,605,687
Ամորտիզացված արժեքով հաշվառվող այլ ֆինանսական ակտիվներ												-
Ռեսուրս համաձայնեցված												-
Այլ ակտիվներ	28,116	4,298	7,958,523	935,804	48,243	79,432	182,781				3,616,138	12,853,335
*Պա յմանագրա ին պահանջներ												-
ԸՆԴԱՄՆԸ	4,326,833	4,972,555	135,621,948	136,178,928	62,464,958	56,377,585	170,345,111	53,140,039	4,490,088	627,918,045		
1-ին խմբի արտադույթ	4,204,891	4,550,596	74,050,681	66,015,652	26,199,915	23,241,916	101,413,060				600,009	300,276,720
2-րդ խմբի արտադույթ			1,314,495	11,992,842	48,924	402,833	313,650				20,910	14,093,654
Փոփոխվող տոկոսադրույթով												-
Ֆիրմավաճ տոկոսադրույթով	4,298,717	4,968,257	7,948,208	120,407,465	53,999,676	56,298,153	170,162,330	53,140,039		614,710		471,837,555
Անտոկոս	28,116	4,298	127,673,740	15,771,463	8,465,282	79,432	182,781	-			3,875,378	156,080,490
Պարտավորություններ												
Պարտ.բանկերի և այլ ֆին.կազմ			5,250,505	48,126,679	7,902,601	2,235,014	8,387,744	16,269,551				88,172,094
Պարտ.հանախորդների նկատմամբ	-	-	169,877,550	56,289,596	45,147,618	78,258,005	122,571,373	1,763,188			-	473,907,330
ցպահանջ			169,877,550									169,877,550
ժամկետային				56,289,596	45,147,618	78,258,005	122,571,373	1,763,188				304,029,780
այլ												
Պարտ.բանկերի կողմից բողարկված արժեքը.					674,546					10,787,625		11,462,171
Այլ պարտավորություններ				1,142,856	138,008							1,280,864
Հետհաշվ.պաճ.պարտ.	6,174	4,246	31,804,055	6,300,147	20,708,140	9,445,147	17,800,698					86,068,607
*Պա յմանագրա ին պարտավորություններ												-
ԸՆԴԱՄՆԸ	-	-	176,270,911	105,228,829	53,050,219	80,493,019	141,746,742	18,032,739	-	574,822,459		
1-ին խմբի արտադույթ			114,771,875	34,324,572	18,547,323	36,910,968	94,046,180					298,600,923
2-րդ խմբի արտադույթ			1,955,417	270,797	511,562	1,058,937						14,093,470
Խոշոր պարտավորություններ			31,166,484	325,205	20,360	18,587,234						50,099,283
Փոփոխվող տոկոսադրույթով												-
Ֆիրմավաճ տոկոսադրույթով			170,484,702	89,682,740	42,993,155	79,690,002	141,746,742	18,032,739				542,630,080
Անտոկոս			5,786,209	15,546,089	10,057,064	803,017						32,192,379

Յուս հրազվելիության ճնդրվածը	4,326,833	4,972,555	(40,648,963)	30,950,099	9,414,739	(24,115,434)	28,598,369	35,107,300	4,490,088	53,095,586
1-ին խմբի արտադուր	4,204,891	4,550,596	(40,721,190)	31,691,075	7,652,592	(13,669,052)	7,366,880	-	600,009	1,675,797
2-րդ խմբի արտադուր	-	-	(8,982,262)	10,037,425	(221,873)	(108,729)	(745,287)	-	20,910	184
Փոփոխվող տոկոսադրույրով	-	-	-	-	-	-	-	-	-	-
Ֆիրմված տոկոսադրույրով	4,298,717	4,968,257	(162,536,494)	30,724,725	11,006,521	(23,391,849)	28,415,588	35,107,300	614,710	(70,792,525)
Կուտակյան հրազվելիության ճնդրվածը	4,326,833	9,299,388	(31,349,575)	(399,476)	9,015,263	(15,100,171)	13,498,198	48,605,498	53,095,586	574,822,459

31.12.2019

Հոդվածի անվանումը	Չախտադր		Մարմանը մնացել է						ամսամեկ	Ոմրամներ	
	ժ/անց	ժ/ին	ցույցահանք	մինչև 3ամիս	3-6ամիս	6-12ամիս	1-Տարսի	5 ր.ավել			
Ակտիվներ											
Կանխիկ դրամ միջև և ՀՀԿԲ			97,154,678							210,000	97,364,678
Պահանջներ բանկերի հալլ ֆին.կազմ			11,971,019	22,722,990	5,585,007	769,550	3,201,873			544,573	44,795,012
Հանախորդներին տրված ամորտիզացված արժեքով հաշվառվող վարկեր և փոխառութուններ	4,396,875	5,569,267		152,256,387	64,214,800	54,624,358	198,293,984	88,114,983			567,470,654
Ֆինանսական ակտիվներ			-	30,390,929	4,996,706	50,418	4,008,741	3,967,305		49,460	43,463,559
Շահույր վնասով վերաչափվող իրական արժեքով հաշվառվող				30,390,929	4,996,706	-					35,387,635
Իրական արժեքով այլ համապարիսկ ֆինանսական արդյունքի միջոցով չափվող ֆինանսական ակտիվներ						50,418	4,008,741	3,967,305	49,460		8,075,924
Ամորտիզացված արժեքով հաշվառվող այլ ֆինանսական ակտիվներ											-
ոնստ համ.վճարված											-
Այլ ակտիվներ	21,647	2,797	7,588,199	1,770,988	129,280	2,495	102,702		4,258,506		13,876,614
*Պայմանագրային պահանջներ											-
ԸՆԴԱՄԵՆԸ	4,418,522	5,572,064	116,713,896	207,141,294	74,925,793	55,446,821	205,607,300	92,082,288	5,062,539	766,970,517	
1-ին խմբի արտադուր	3,993,558	4,075,527	49,506,294	120,514,402	13,223,556	16,715,709	137,966,852		544,573	347,040,471	
2-րդ խմբի արտադուր			2,234,589	8,711,880	577,316	2,941,604	194,051			14,659,440	
Փոփոխվող տոկոսադրույրով										-	
Ֆիրմված տոկոսադրույրով	3,080,797	5,530,720	3,699,544	146,414,488	67,745,526	54,284,714	200,053,346	92,082,288	544,573	573,435,996	
Անտոկոս	1,337,725	41,344	113,014,352	60,726,806	7,180,267	1,162,107	5,553,954		4,517,966	193,534,521	
Պարտավորություններ											
Պարտ.բանկերի և այլ ֆին.կազմ			5,171,902	62,050,124	3,921,210	6,151,105	20,822,634	8,907,751			107,024,726
Պարտ.հաճախողների նկատմամբ	-	-	209,381,893	73,254,353	47,256,146	142,475,383	88,787,552	12,001,707	-		573,157,034
գալահանք			209,381,893								209,381,893
ժամկետային				73,254,353	47,256,146	142,475,383	88,787,552	12,001,707			363,775,141
այլ											-
Պարտ.բանկերի կողմից բողարկված արժեքը.							8,296,841	2,476,670			10,773,511
Այլ պարտավորություններ				1,399,558			708,880				2,108,438
Հետհաշվ. ապամ. պարտ.	90,156	17,919	37,317,703	11,840,209	20,011,976	10,607,680	11,828,205				91,713,848
*Պայմանագրային պարտավորություններ											-
ԸՆԴԱՄԵՆԸ	-	-	214,553,795	136,704,035	51,177,356	156,923,329	112,795,736	20,909,458	-	693,063,709	
1-ին խմբի արտադուր			142,513,739	44,222,633	18,835,945	70,297,034	56,892,915				332,762,266
2-րդ խմբի արտադուր			23,083,293	1,062,839	319,425	672,672	684,430				25,822,659
Խոշոր պարտավորություններ				37,109,028	233,188		19,069,090				56,411,306
Փոփոխվող տոկոսադրույրով											-
Ֆիրմված տոկոսադրույրով			205,129,439	101,990,553	44,573,860	152,492,560	112,056,692	20,909,458			637,152,562
Անտոկոս			9,424,356	34,713,482	6,603,496	4,430,769	739,044				55,911,147
Յուս հրազվելիության ճնդրվածը	4,418,522	5,572,064	(97,839,899)	70,437,259	23,748,437	(101,476,508)	92,811,564	71,172,830	5,062,539	73,906,808	
1-ին խմբի արտադուր	3,993,558	4,075,527	(93,007,445)	76,291,769	(5,112,389)	(53,581,325)	81,073,937	-	544,573	14,278,205	
2-րդ խմբի արտադուր	-	-	(20,848,704)	7,649,041	257,891	2,268,932	(490,379)	-	-	(11,163,219)	
Փոփոխվող տոկոսադրույրով			-	-	-	-	-			-	
Ֆիրմված տոկոսադրույրով	3,080,797	5,530,720	(201,429,895)	44,423,935	23,171,666	(98,207,846)	87,996,654	71,172,830	544,573	(63,716,566)	
Կուտակյան հրազվելիության ճնդրվածը	4,418,522	9,990,586	(87,849,313)	(17,412,054)	6,336,383	(95,140,125)	(2,328,561)	68,844,269	73,906,808	693,063,709	

Միջին հաշվեկշռային կապիտալ և ակտիվներ

01/01/19-31/12/19

Միջին հաշվեկշռային ակտիվ	714,835,574
Միջին հաշվեկշռային կապիտալ	45,810,511

Ծանոթագրություն 42. «Ընդունված գրավ»

	Հաշվետու ժամանակաշրջան	Նախորդ ժամանակաշրջան
Այլ արժեքային	22,783,689	19,792,605
Թանկարժեք զարդեր և բանկարժեք քարեր	17,473,767	14,038,813
Անշարժ գույք	268,008,837	206,007,018
Փոխադրամիջոցներ	15,455,192	14,989,653
Այլ հիմնական միջոցներ	35,964,247	32,259,575
Պատրաստի արտադրանք և ապրանքներ	35,646,207	33,844,444
Գրանցված միջոցներ	19,451,921	29,974,151
Այլ գրավ	102,066,257	42,583,038
Վարկային երաշխիքներ	1,088,248	1,450,786
Այլ երաշխիքներ	53,874,243	53,374,423
Վարկային երաշխավորություններ	531,092,045	362,494,182
Այլ երաշխավորություններ	85,463,387	74,132,027
Ընդամենը	1,188,368,040	884,940,715

Վարչության նախագահ

Արտավազ Սարգսյան

Գլխավոր հաշվապահ

Նարինե Սարգսյան

Վավերացման ամսաթիվ 15.01.20