



Հավելված 5

ՖԻՆԱՆՍԱԿԱՆ ՀԱՇՎԵՏՎՈՒԹՅՈՒՆՆԵՐԻՆ ԿԻՑ ԾԱՆՈԹԱԳՐՈՒԹՅՈՒՆՆԵՐ
(Ձև թիվ 5)

«30» ՀՈՒՆԻՄԻ 2018թ.

ՀԱՅԲԻԶՆԵՍԲԱՆԿ ՓԲԸ, ՀՀ, ԵՐԵՎԱՆ, ՆԱԼԲԱՆԴՅԱՆ 48

Ծանոթագրություն 1. «Իրավական դաշտ և կորպորատիվ կառավարում»

«Հայրիզնեսթանկ» ՓԲԸ-ն (նախկին «Հայինվեստթանկ ՓԲԸ») (այսուհետ՝ Բանկ) հիմնվել է 1991թ.և հանդիսանում է փակ բաժնետիրական ընկերություն՝ գործելով Հայաստանի Հանրապետության (այսուհետ՝ ՀՀ) օրենսդրության շրջանակներում: Բանկը գրանցվել է 10.12.1991 թ. ՀՀ կենտրոնական բանկի (այսուհետ՝ ՀՀ ԿԲ) կողմից N 40 արտոնագրային համարով: Բանկի հիմնական գործունեությունը վարկավորումը և ավանդների ընդունումն է, ՀՀ-ում և արտերկրներ փոխանցումների և փոխարկման գործարքների իրականացումը, ինչպես նաև իրավաբանական և ֆինանսական անձանց այլ բանկային ծառայությունների մատուցումը:

Բանկի գլխավոր գրասենյակը և թվով 26 մասնաճյուղերը գտնվում են Երևանում , 22 մասնաճյուղերը ՀՀ տարբեր մարզերում և 7 մասնաճյուղ Լեռնային Դարաբաղի Հանրապետությունում:

Բանկի իրավաբանական հասցեն է՝ ք.Երևան, Նալբանդյան 48:

- Բանկը հանդիսանում է
 - Հայաստանի բանկերի միության անդամ
 - Master Card/Europay համաշխարհային վճարային համակարգի լիիրավ անդամ
 - SWIFT համակարգի բաժնետեր
 - VISA International վճարային համակարգի լիիրավ անդամ
 - Հայաստանի հիպոթեկային շուկայի մասնակիցների միության անդամ
 - ՀՀ տարածքում գործող ArCa պրոցեսինգային ընկերության բաժնետեր
 - Բանկում գործում է սեփական պրոցեսինգային կենտրոն

1. Կորպորատիվ կառավարում.

- Բանկի կառավարման մարմիններն են՝
 - Բաժնետերերի Ընդհանուր Ժողովը՝ Բանկի կառավարման բարձրագույն մարմինը
 - Բանկի Խորհուրդը
 - Բանկի Վարչությունը և Բանկի Վարչության նախագահը

ա) Խորհրդի կազմը.
Խորհրդի նախագահ – Վիտալի Գրիգորյանց
Խորհրդի անդամներ – Սերգեյ Աբգումանյան
Դիանա Գրիգորյան
Սևակ Պետրոսյան
Ալիկ Չիրկինյան

բ) Վարչության կազմը.
Վարչության նախագահ- Արսեն Միքայելյան
Վարչության անդամներ՝
Մանվել Սահակյան - Վարչության նախագահի տեղակալ-Ֆինանսական ղեկավարամենտի տնօրեն
Վարդան Աղաջանյան - Վարչության նախագահի տեղակալ-Գործառնական ղեկավարամենտի տնօրեն
Նշան Գրիգորյան -Վարչության նախագահի տեղակալի-Վարկային ղեկավարամենտի տնօրեն
Նարինե Սարգսյան-Գլխավոր հաշվապահ
Վահան Մելքոնյան -Գանձապետական ղեկավարամենտի տնօրեն Գլխավոր գանձապետ
Անի Դամբարյան- Ոփսկերի կառավարման ղեկավարամենտի տնօրեն

գ) ճշանակալից մասնակիցների անուններ/անվանումները,
Գրիգորյանց Վիտայի Սարգսի – 100 %

դ) ղեկավարների վարձատրության քաղաքականությունը,

Բանկի ղեկավարության վարձատրությունը կատարվում է համաձայն կնքված աշխատանքային պայմանագրի և Բանկի Խորհրդի կողմից հաստատված հաստիքացուցակի :

Ծանոթագրություն 2. «Հաշվապահական հաշվառման քաղաքականությունը»

2.1 Ֆինանսական հաշվետվությունների պատրաստումը

Բանկի ֆինանսական հաշվետվությունները կազմելիս կիրառվել են Սիջագային Ֆինանսական ստանդարտների, հաշվապահական հաշվառումը կարգավորող այլ իրավական ակտերի, Բանկի Խորհրդի կողմից հաստատված Հաշվապահական հաշվառման քաղաքականության պահանջները:

2.2 Անընդհատություն

Բանկի ֆինանսական հաշվետվությունները պատրաստվել են Բանկի գործունեության անընդհատության հիման վրա, որը ենթադրում է, որ Բանկի ակտիվները պետք է իրացվեն և պարտավորությունները մարվեն Բանկի գործունեության ընթացքում:

2.3 Համադրելիություն

Անհրաժեշտության դեպքում համադրելի թվերը ճշգրտվել են՝ ընթացիկ ժամանակաշրջանի հետ համադրելիության ապահովման նպատակով:

2.4 Եկամուտների և ծախսերի ճանաչում

2.4.1 Տոկոսային եկամուտներ և ծախսեր

Տոկոսային եկամուտը և տոկոսային ծախսերը համապարփակ ֆինանսական արդյունքների մասին հաշվետվությունում ճանաչվում են

2.4.2 Կոմիսիոն և այլ եկամուտներ և ծախսեր

Վարկերի տրամադրման համար գարծվող վճարները համապատասխան ծախսերի հետ միասին հետաձգվում են՝ ճշգրտելով տվյալ մասին

2.5 Արտարժությալի գործառնություններ

Արտարժույթով կատարված գործարքները վերահաշվարկվում են գործառնական արժույթով՝ գործարքի օրվա փոխարժեքով: Արտարժույթով արտահայտված դրամային ակտիվները և պարտավորությունները փոխարկվում են գործառնական արժույթով կիրառելով հաշվապահական հաշվեկշիի ամսաթվի դրությամբ գործող փոխարժեքը:

Յուրաքանչյուր գործառնության պայմանագրով նախատեսված փոխարժեքի և տվյալ գործառնության օրվա գործող փոխարժեքի տարբերությունից առաջացած օգուտը կամ վնասը հաշվառվում է համափարպակ ֆինանսական արդյունքների մասին հաշվետվության գուտ առևտրային եկամուտ հոդվածի արտարժույթի առք ու վաճառքից գուտ եկամուտ տողում:

Բանկի կողմից ֆինանսական հաշվետվությունների պատրաստման նպատակով օգտագործվել են հետևյալ փոխարժեքները

	2018թ.հունիսի 30	2017թ. դեկտեմբերի 31
ՀՀ դրամ/1 ԱՄՆ դոլար	482.24	484.1
ՀՀ դրամ/1 Եվրո	561.81	580.1

2.6 Կամխիկ և կանխիկին հավասարեցված միջոցներ

Գրամական միջոցներ և դրամնց համարժեքները բաղկացած են կանխիկ դրամական միջոցներից, թղթակից բանկերի ցլպահանց միջոցներից, ՀՀ ԿԲ-ում պահվող միջոցներից (բացառությամբ ԱրՔա վճարային համակարգով իրականացվող փոխհաշվարկների համար դեպոնացված գումարների), որոնք կարող են փոխարկվել կանխիկի կարճ ժամանակամիջոցում և չեն ենթարկվում արժեքի փոփոխման զգալի ռիսկի :

2.7 Պահանջներ այլ բանկերի նկատմամբ

Իր բնականոն գործունեության ընթացքում Բանկն օգտագործում է այլ բանկերում տարբեր ժամանակաշրջանների համար բացված ընթացիկ և ավանդային հաշիվներ:

2.8 Արժեթղթեր

Վաճառքի համար մատչելի ֆինանսական ակտիվները սկզբնական ճանաչման ժամանակ հաշվառվում են սկզբնական արժեքով և հետագայում վերաչափվում են իրական արժեքով: Իրական արժեքով վերագնահատման ժամանակ վերագնահատման արդյունքը արտացոլվում է սեփական կապիտալում:

2.9 Հաճախորդներին տրված վարկեր և փոխառություններ

Վարկերը և փոխառությունները ֆիրաված վճարումներով ֆինանսական ակտիվներ են, որոնք ստեղծվում են Բանկի կողմից ուղղակիորեն պարտապահին դրամ տրամադրելու միջոցով՝ առանց պարտքը վաճառելու մտադրության: Ֆիրաված ժամկետներով տրամադրված վարկերը սկզբնապես ճանաչվում են իրական արժեքով՝ գումարած գործարքից ծախսումները: Այնուհետև վարկերն ու փոխառությունները չափվում են ամորտիզացված արժեքով՝ կիրառելով արդյունավետ տոկոսադրույքի մեթոդը: Հաճախորդներին տրված վարկերի և փոխառությունների գումարները նվազեցնում են դրանց գծով արժեզրկումից պահուստների գումարներով:

2.10 Վարձակալություն

Գործառնական վարձակալության շրջանակներում վարձավճարները ճանաչվում են որպես ծախս ֆինանսական արդյունքների մասին հաշվետվությունում գծային հիմունքով վարձակալության ժամկետի ընթացքում:

2.11 Հնարավոր կորուստների պահուստ

Յուրաքանչյուր հաշվապահական հաշվեկշռի ամսաթվով Բանկն իրականացնում է արժեզրկման գնահատում ֆինանսական ակտիվների կամ ֆինանսական ակտիվների խմբի համար:

2.12 Ոչ նյութական ակտիվներ

Ոչ նյութական ակտիվները բաղկացած են համակարգչային ծրագրից, արտոնագրերից և այլն: Առանձին ձեռք բերված ոչ նյութական ակտիվները սկզբնապես ճանաչվում են ինքնարժեքով: Նախնական ճանաչումից հետո ոչ նյութական ակտիվները հաշվառվում են ինքնարժեքով՝ նվազեցնելով կուտակված ամորտիզացիան կամ արժեզրկումից կորուստները: Ոչ նյութական ակտիվների օգտակար ծառայությունների ժամկետները կարող են լինել որոշակի կամ անորոշ: Որոշակի ժամկետ ունեցող ոչ նյութական ակտիվներն ամորտիզացվում են գծային հիմունքով օգտակար ծառայության՝ 15 տարվա ընթացքում:Անորոշ օգտակար ծառայությունների ժամկետներ ունեցող ոչ նյութական ակտիվները չեն ամորտիզացվում, սակայն յուրաքանչյուր տարի գնահատվում են արժեզրկման առումով:

2.13 Հիմնական միջոցներ

Հիմնական միջոցները ներկայացված են սկզբնական արժեքի և կուտակված մաշվածության տարբերությամբ:

Մաշվածությունը հաշվարկվում է գծային մեթոդով ակտիվի օգտակար ծառայության ժամկետի ընթացքում, կիրառելով հետևյալ տարեկան դրույքաչափերը՝

	Օգտակար ծառայության ժամկետ
	(տարիներ)
Շենքեր, շինություններ	30
Համակարգիչներ և կապի միջոցներ	3
Տրանսպորտային միջոցներ	8
Ավտոմատ գանձման մեքենաներ	10
Այլ հիմնական միջոցներ	8
Գույք և գրասենյակային սարքավորումներ	8

Վարձակալված հիմնական միջոցների վրա ուղղված կապիտալ բնույթի ծախսումները կապիտալացվում է ամորտիզացվում են գծային հիմունքով վարձակալական պայմանագրի գործողության մնացորդային ժամկետի ընթացքում:

Հիմնական միջոցների վերանորոգման և պահպանման հետ կապված ծախսումները ֆինանսական արդյունքի մասին հաշվետվությունում ճանաչվում են որպես ծախս՝ դրանց կատարման պահին:

2.14 Ֆինանսական գործիքներ

Բանկը ֆինանսական գործիքների չափումը, ճանաչումը, օգտագործումը և հաշվառումը կատարում է ՀՀ օրենսդրությամբ սահմանված կարգով, ինչպես նաև բանկի կողմից ընդունված կարգերով, որոշումներով, հրամաններով և ակտերով:

2.15 Հաշվապահական հաշվեկշռի ամսաթվից հետո տեղի ունեցող դեպքեր

2.15.1 Եթե աուդիտորական կազմակերպության կողմից հայտնաբերված էական սխալը արդյունք

2.15.2 Երե բանկի տարեկան ֆինանսական հաշվետվությունները սահմանված կարգով հրատարակելուց հետո առաջանում կամ հայտնաբերվում են էական սխալներ, ապա նման դեպքերում ճշգրտումներ չեն կատարվում և համարվում է, որ նման տեղեկատվության վերաներկայացումն անհրազոթելի է:

2.16 Հարևում

Շահույթի գծով հաշվետու տարվա շահութահարկը բաղկացած է ընթացիկ և հետաձգված հարկերից: Ընթացիկ հարկը տարվա համար հարկվող եկամուտից վճարվելիք հարկն է՝ հաշվապահական հաշվեկշիռի ամսաբյուրեղագրորդ հարկային դրույթով, ինչպես նաև նախորդ տարիների համար վճարված հարկերի ճշտումները: Հետաձգված հարկերը հաշվարկվում են հաշվի առնելով բոլոր ժամանակային տարբերությունները, որոնք առաջանում են ֆինանսական հաշվետվություններում ճանաչված ակտիվների և պարտավորությունների հաշվեկշռային գումարների և հարկային նպատակներով հաշվարկվող գումարների միջև:

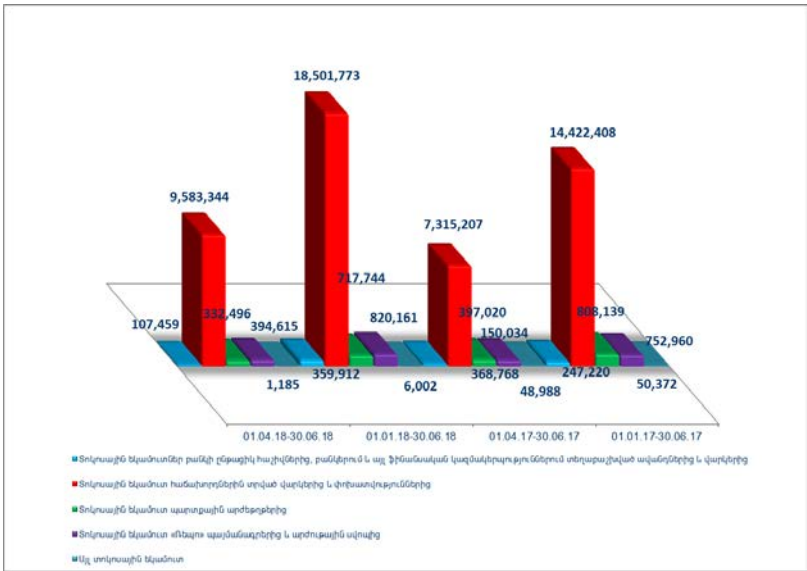
Բանկը իր գործունեության ընթացքում վճարում է նաև այլ հարկեր: Այդ հարկերը ներառված են համապարփակ ֆինանսական արդյունքների մասին հաշվետվության այլ ծախսերում:

2.17 Չափման և ներկայացման արժույթ

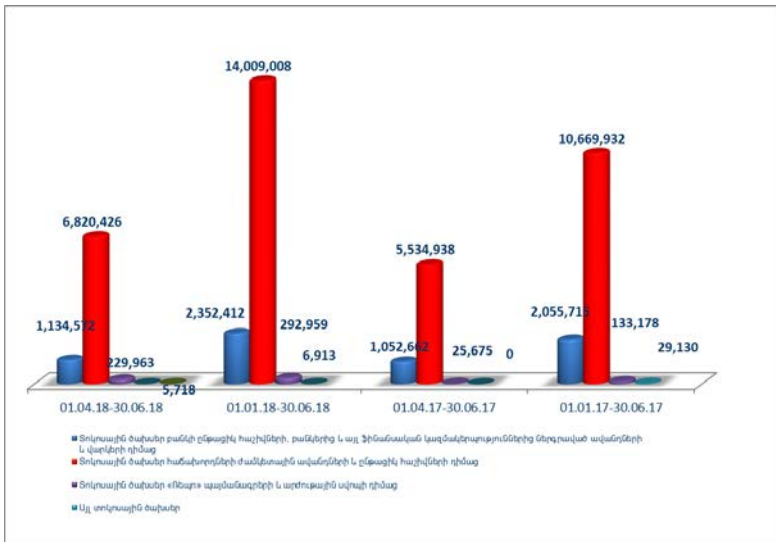
Հայաստանի Հանրապետության ազգային արժույթը ՀՀ դրամն է: Սույն ֆինանսական հաշվետվությունների նպատակների համար դրանք հանդիսանում է նաև ներկայացման արժույթ: Միջանկյալ ֆինանսական հաշվետվությունները ներկայացված են ՀՀ դրամով՝ հազարների ճշտությամբ:

Ծանոթագրություն 3. «Ձուտ տոկոսային և մնանադիտ եկամուտներ»

Տոկոսային և մնանադիտ եկամուտներ	01.04.18-30.06.18	01.01.18-30.06.18	01.04.17-30.06.17	01.01.17-30.06.17
Տոկոսային եկամուտներ բանկի ընթացիկ հաշիվներից, բանկերում և այլ ֆինանսական կազմակերպություններում տեղաբաշխված ավանդներից և վարկերից	107,459	359,912	150,034	247,220
Տոկոսային եկամուտ հաճախորդներին տրված վարկերից և փոխառություններից	9,583,344	18,501,773	7,315,207	14,422,408
Տոկոսային եկամուտ պարտքային արժեթղթերից	332,496	717,744	397,020	808,139
Տոկոսային եկամուտ «Ռեպո» պայմանագրերից և արժույթային ակտիվից	394,615	820,161	368,768	752,960
Այլ տոկոսային եկամուտ	1,185	6,002	48,988	50,372
Ընդամենը	10,419,099	20,405,592	8,280,017	16,281,099



Տոկոսային և մնամատիլ ծախսեր	01.04.18-30.06.18	01.01.18-30.06.18	01.04.17-30.06.17	01.01.17-30.06.17
Տոկոսային ծախսեր բանկի ընթացիկ հաշիվների, բանկերից և այլ ֆինանսական կազմակերպություններից ներգրաված ավանդների և վարկերի դիմաց	1,134,572	2,352,412	1,052,662	2,055,715
Տոկոսային ծախսեր հաճախորդների ժամկետային ավանդների և ընթացիկ հաշիվների դիմաց	6,820,426	14,009,008	5,534,938	10,669,932
Տոկոսային ծախսեր բանկի կողմից թողարկված արժեթղթերի դիմաց	219,132	418,355	14,263	24,189
Տոկոսային ծախսեր «Ռեպո» պայմանագրերի և արժույթային սվոպի դիմաց	229,963	292,959	25,675	133,178
Այլ տոկոսային ծախսեր	5,718	6,913	0	29,130
Ընդամենը	8,409,811	17,079,647	6,627,538	12,912,144
Զուտ տոկոսային և մնամատիլ եկամուտ	2,009,288	3,325,945	1,652,479	3,368,955



Ծանոթագրություն 4. «Կոմիսիոն և այլ վճարների տեսքով եկամուտներ և ծախսեր»

Կոմիսիոն և այլ վճարների տեսքով եկամուտներ	01.04.18-30.06.18	01.01.18-30.06.18	01.04.17-30.06.17	01.01.17-30.06.17
Գրանարկղային գործառնություններից	207,176	402,513	72,111	128,939
Հաշվարկային ծառայություններից	377,327	648,210	209,568	341,312
Նրաշխիքներից, հոծարագերով, ակրեդիտիվներով գործառնություններից, համատեղամտագրային կառավարման Արտարժույթով և արժեթղթերով	46,624	106,720	42,718	106,470
Վճարային քարտերի սպասարկումից	295,517	547,715	198,929	335,659
Այլ կոմիսիոն վճարներ	190,710	386,919	214,700	451,936
Ընդամենը	1,117,354	2,092,079	738,026	1,364,316

Կոմիսիոն և այլ վճարների տեսքով ծախսեր	01.04.18-30.06.18	01.01.18-30.06.18	01.04.17-30.06.17	01.01.17-30.06.17
Թղթակցային և այլ հաշիվների դիմաց կոմիսիոն վճարներ/ հաշվարկային գործառն.	73,998	148,214	49,706	102,091
Վճարային քարտերով գործառնությունների գծով վճարներ/դրամառկղային գործառն.	75,252	123,284	25,746	46,300
Երաշխիքների, հոծարագրերով, ակրեդիտիվներով գործառնությունների, հավատարմագրային կառավարման գործառնությունների գծով վճարներ	7,073	16,830	4	4
Արտարժույթով և արժեթղթերով				
Այլ կոմիսիոն վճարներ	5,401	10,763	2,725	6,481
Ընդամենը	161,724	299,091	78,181	154,876

Ստացված գուտ կոմիսիոն և այլ վճարներ	955,630	1,792,988	659,845	1,209,440
--	----------------	------------------	----------------	------------------

Ծանոթագրություն 5. «Զուտ եկամուտ առևտրային գործառնություններից»

Շահույթ վնասով վերաչափվող իրական արժեքով պահվող ներդրումներից	01.04.18-30.06.18	01.01.18-30.06.18	01.04.17-30.06.17	01.01.17-30.06.17
Առևտրային նպատակներով պահվող ներդրումների առք ու վաճառքից գուտ եկամուտ, այդ թվում՝				
- բաժնետոմսերից				
- պարտքային արժեթղթերից				
- ածանցյալներից	-231,275	-231,275	0	24,689
Առևտրային նպատակներով պահվող ներդրումների իրական արժեքի փոփոխությունից				
Ընդամենը	-231,275	-231,275	0	24,689

Վաճառքի համար մատչելի ներդրումներից	01.04.18-30.06.18	01.01.18-30.06.18	01.04.17-30.06.17	01.01.17-30.06.17
Վաճառքի համար մատչելի ներդրումների առք ու վաճառքից գուտ եկամուտ, այդ թվում՝				
- բաժնետոմսերից				
- պարտքային արժեթղթերից			0	0
- ածանցյալներից				
Վաճառքի համար մատչելի ներդրումների իրական արժեքի փոփոխությունից գուտ եկամուտ	0	0	0	0
Ընդամենը	0	0	0	0

Արտարժույթային գործառնություններից	01.04.18-30.06.18	01.01.18-30.06.18	01.04.17-30.06.17	01.01.17-30.06.17
Արտարժույթի առք ու վաճառքից ստացված գուտ եկամուտ	539,751	940,286	325,399	657,870
Արտարժույթի վերագնահատումից ստացված	221,078	279,457	-2,286	-24,264
Ընդամենը	760,829	1,219,743	323,113	633,606

Թանկարժեք մետաղների բանկային ստանդարտացված ձուլակտորներից և հուշադրամներից	01.04.18-30.06.18	01.01.18-30.06.18	01.04.17-30.06.17	01.01.17-30.06.17
Թանկարժեք մետաղների բանկային ստանդարտացված ձուլակտորների և	2,895	26,619	2,403	4,059
Թանկարժեք մետաղների բանկային ստանդարտացված ձուլակտորների և	-5,622	-8,039	-3,846	23,005
Ընդամենը	-2,727	18,580	-1,443	27,064

Զուտ եկամուտ առևտրային	526,827	1,007,048	321,670	685,359
-------------------------------	----------------	------------------	----------------	----------------

Ծանոթագրություն 6. «Այլ գործառնական եկամուտ»

Այլ գործառնական եկամուտ	01.04.18-30.06.18	01.01.18-30.06.18	01.04.17-30.06.17	01.01.17-30.06.17
Եկամուտներ ստացված տույժերից և տուգանքներից	822,638	1,496,527	544,865	1,063,096
Ֆակտորինգից ստացված եկամուտներ	448	897	862	2,722
Հիմնական միջոցների և ոչ նյութական ակտիվների օտարումից ստացված զուտ եկամուտներ	16,307	17,945	14,753	15,341
Հիմնական միջոցների և ոչ նյութական ակտիվների վերագնահատումից և արժեզրկման հակադարձումից զուտ եկամուտներ				
Այլ եկամուտներ	134,034	203,017	59,128	126,169
Ընդամենը	973,427	1,718,386	619,608	1,207,328

Ծանոթագրություն 7. «Ակտիվների հնարավոր կորուստների պահուստին կատարված զուտ մասհանումներ»

Բանկերի նկատմամբ պահանջների գծով	Ծանոթագրություն 14	01.04.18-30.06.18	01.01.18-30.06.18	01.04.17-30.06.17	01.01.17-30.06.17
Սկզբնական մնացորդ		199,201	95,832	59,187	59,187
Պահուստին կատարված մասհանումներ		151,746	444,510	466,387	466,387
Պահուստին կատարված մասհանումների		-255,086	-444,481	-463,918	-463,918
Պահուստին կատարված զուտ մասհանումներ		-103,340	29	2,469	2,469
Նախկինում հետհաշվելիքը դուրս գրված		0	0	0	0
Պահուստի օգտագործում					
Վերջնական մնացորդ		95,861	95,861	61,656	61,656

Ֆինանսական կազմակերպությունների նկատմամբ պահանջների գծով	Ծանոթագրություն 14	01.04.18-30.06.18	01.01.18-30.06.18	01.04.17-30.06.17	01.01.17-30.06.17
Սկզբնական մնացորդ		70,549	78,692	50,554	57,370
Պահուստին կատարված մասհանումներ		137,596	149,895	23,473	38,300
Պահուստին կատարված մասհանումների		-161,258	-181,700	-4,841	-26,484
Պահուստին կատարված զուտ մասհանումներ		-23,662	-31,805	18,632	11,816
Նախկինում հետհաշվելիքը դուրս գրված					
Պահուստի օգտագործում					
Վերջնական մնացորդ		46,887	46,887	69,186	69,186

Հաճախորդներին տրված վարկերի, փոխառությունների գծով	Ծանոթագրություն 16	01.04.18-30.06.18	01.01.18-30.06.18	01.04.17-30.06.17	01.01.17-30.06.17
Սկզբնական մնացորդ		5,951,947	5,623,825	4,581,934	4,239,633
Պահուստին կատարված մասհանումներ		748,796	4,840,643	1,809,900	3,772,732
Պահուստին կատարված մասհանումների		-282,771	-4,296,585	-1,150,274	-2,509,326
Պահուստին կատարված զուտ մասհանումներ		466,025	544,058	659,626	1,263,406
Նախկինում հետհաշվելիքը դուրս գրված		473,884	1,769,060	448,761	988,464
Պահուստի օգտագործում		-376,504	-1,421,591	-550,776	-1,351,958
Վերջնական մնացորդ		6,515,352	6,515,352	5,139,545	5,139,545

Ներդրումների գծով	Ծանոթագրություն 18	01.04.18-30.06.18	01.01.18-30.06.18	01.04.17-30.06.17	01.01.17-30.06.17
Սկզբնական մնացորդ		0	0	1,235	1,235
Պահուստին կատարված մասհանումներ		0	0	0	
Պահուստին կատարված մասհանումների		0	0	0	
Պահուստին կատարված գուտ մասհանումներ		0	0	0	0
Նախկինում հետհաշվեկշիռ դուրս գրված					
Պահուստի օգտագործում					
Վերջնական մնացորդ		0	0	1,235	1,235

Այլ ակտիվների գծով	Ծանոթագրություն 18	01.04.18-30.06.18	01.01.18-30.06.18	01.04.17-30.06.17	01.01.17-30.06.17
Սկզբնական մնացորդ		510,690	516,385	545,337	545,321
Պահուստին կատարված մասհանումներ		1,632,933	3,073,918	1,193,844	2,439,106
Պահուստին կատարված մասհանումների		-1,244,044	-2,665,655	-1,179,756	-2,431,523
Պահուստին կատարված գուտ մասհանումներ		388,889	408,263	14,088	7,583
Նախկինում հետհաշվեկշիռ դուրս գրված		2,869	10,046	5,009	21,421
Պահուստի օգտագործում		-400,799	-433,045	-5,826	-15,717
Վերջնական մնացորդ		501,649	501,649	558,608	558,608

Վարկային քիսկ պարունակող հետհաշվեկշռային հոդվածների գծով	Ծանոթագրություն 34	01.04.18-30.06.18	01.01.18-30.06.18	01.04.17-30.06.17	01.01.17-30.06.17
Սկզբնական մնացորդ		685,943	615,498	576,166	591,471
Պահուստին կատարված մասհանումներ		272,366	492,222	169,898	277,237
Պահուստին կատարված մասհանումների		-297,671	-447,082	-112,962	-235,606
Պահուստին կատարված գուտ մասհանումներ		-25,305	45,140	56,936	41,631
Վերջնական մնացորդ		660,638	660,638	633,102	633,102

Ընդամենը գուտ մասհանումներ պահուստներին	702,607	965,685	751,751	1,326,905
--	----------------	----------------	----------------	------------------

Ծանոթագրություն 8. «Ընդհանուր վարչական ծախսեր»

Ընդհանուր վարչական ծախսեր	01.04.18-30.06.18	01.01.18-30.06.18	01.04.17-30.06.17	01.01.17-30.06.17
Ծախսեր հաշվարկված աշխատավարձի և դրան հավասարեցված այլ վճարումների գծով*	928,788	1,868,326	839,988	1,684,630
Ծախսեր սոցիալական ապահովագրության պետական հիմնադրամին հատկացումների գծով	0	0	0	0
Վերապատրաստման և ուսուցման գծով ծախսեր	95	418	5,228	5,278
Գործուղման ծախսեր	45,617	69,312	31,975	48,539
Գործառնական վարձակալության գծով ծախսեր	66,374	134,710	41,988	82,840
Ապահովագրության ծախսեր	11,641	18,633	13,619	31,008
Բանկի սարքավորումների սպասարկման և պահպանման գծով ծախսեր	72,097	104,383	56,765	87,088
Բանկի շենքերի տնտեսական պահպանության և անվտանգության գծով ծախսեր	71,065	144,680	65,648	149,604
Առդիտային և խորհրդատվական	5,688	8,405	10,209	16,946
Կապի և հաղորդակցման միջոցների գծով ծախսեր	34,841	69,382	29,273	56,674
Տրանսպորտային ծախսեր	14,036	30,136	15,301	29,262
Ծախսեր հարկերի (բացառությամբ շահութահարկի), տուրքերի և այլ պարտադիր	93,207	175,452	73,752	131,952
Գրասենյակային և կազմակերպչական ծախսեր	17,144	30,589	13,574	27,533
Վարկերի տրամադրման և վերադարձման գծով	12,231	28,003	17,314	35,110
Այլ վարչական ծախսեր	108,681	318,537	98,786	144,103
Ընդամենը	1,481,505	3,000,966	1,313,420	2,530,567

2018թ հունիսի 30-ի դրությամբ բանկի աշխատակիցների բվաքանակը **914-ն է**։
 Սեկ աշխատողին բաժին ընկնող միջին ամսական աշխատավարձի չափը՝ **208** հազ.դրամ։

Ծանոթագրություն 9. «Այլ գործառնական ծախսեր»

Այլ գործառնական ծախսեր	01.04.18-30.06.18	01.01.18-30.06.18	01.04.17-30.06.17	01.01.17-30.06.17
Վճարված տուգանքներ և տույժեր	478	478	75	437
Գովազդային և ներկայացուցչական ծախսեր	51,822	140,073	65,482	120,185
Ֆակտորինգի գծով ծախսեր				
Հիմնական միջոցների և ոչ նյութական ակտիվների ամորտիզացիոն ծախսեր	243,341	524,818	247,233	492,308
Կորուստներ նյութական ակտիվների				
Ավանդների երաշխավորման հիմնադրամին հատկացումներ	162,488	408,900	301,108	441,199
Այլ ծախսեր	247,944	492,197	329,145	472,995
Ընդամենը	706,073	1,566,466	943,043	1,527,124

Ծանոթագրություն 11. «Շահութահարկի գծով ծախս (փոխհատուցում)»

Շահութահարկի գծով ծախս	01.04.18-30.06.18	01.01.18-30.06.18	01.04.17-30.06.17	01.01.17-30.06.17
Ընթացիկ հարկի գծով ծախս/հակադարձում	318,178	484,116	64,775	224,262
Տվյալ ժամանակաշրջանում ճանաչված՝ նախորդ ժամանակաշրջանների ընթացիկ հարկի ճշգրտումները				
Հետաձգված հարկի գծով ծախս				
Ընդամենը	318,178	484,116	64,775	224,262

Ծանոթագրություն 12. «Սեկ բաժնետոմսին բաժին ընկնող բազային շահույթ»

Սեկ բաժնետոմսին բաժին ընկնող բազային շահույթ	01.04.18-30.06.18	01.01.18-30.06.18	01.04.17-30.06.17	01.01.17-30.06.17
Հաշվետու ժամանակաշրջանի գուտ շահույթ հարկումից հետո	1,256,809	1,827,134	180,613	862,224
Տվյալ հաշվետու ժամանակաշրջանի համար հաշվարկված շահաբաժիններ արտոնյալ բաժնետոմսերի գծով	()	()	()	()
Սովորա-կան բաժնետոմսերի սեփականատերերին վերագրվող տվյալ ժամանակաշրջանի գուտ շահույթ/ վնաս				
Տվյալ ժամանակաշրջանի ընթացքում շրջանառության մեջ գտնվող սովորական	41,120	41,120	41,120	41,120
Սեկ բաժնետոմսին բաժին ընկնող բազային	31	44	4	21
Սեկ բաժնետոմսին բաժին ընկնող նուսրացված				





Ծանոթագրություն. Այլ համապարփակ եկամուտներ

Այլ համապարփակ եկամուտներ	01.04.18-30.06.18	01.01.18-30.06.18	01.04.17-30.06.17	01.01.17-30.06.17
Փոխարժեքային տարբերություններ արտերկրյա գործառնությունների վերահաշվարկից				
Իրական արժեքով՝ այլ համապարփակ ֆինանսական արդյունքի միջոցով չափվող ֆինանսական ակտիվներ վերագնահատումներ	(102,536)	125,817	194,238	206,785
Դրամական հոսքերի հեջավորում				
Հիմնական միջոցների վերագնահատումներից				
Հետաձգված հարկի գծով ծախս				
Ընդամենը	(102,536)	125,817	194,238	206,785

Ծանոթագրություն 13. «Կամխիկ դրամական միջոցներ, դրանց համարժեքներ և մնացորդներ ՀՀ կենտրոնական բանկում»

Կամխիկ դրամական միջոցներ, դրանց համարժեքներ և մնացորդներ ՀՀ կենտրոնական բանկում	Հաշվետու ժամանակաշրջան	Նախորդ ժամանակաշրջան
Կամխիկ դրամական միջոցներ	6,529,937	4,460,159
Դրամական միջոցների այլ տեղաբաշխումներ	2,347,106	2,576,781
Թրակցային հաշիվներ ՀՀ ԿԲ-ում*	68,894,233	54,978,114
Ընդամենը	77,771,276	62,015,054
Ավանդային հաշիվներ ՀՀ ԿԲ-ում	0	50,016,638
Դեպոզիտային միջոցներ ՀՀ ԿԲ-ում**	110,000	120,000
Հաշվեդրված տոկոսներ		
Կամխիկ դրամական միջոցներ և մնացորդներ ՀՀ ԿԲ-ում	77,881,276	112,151,692
Թանկեղեն մետաղների ստանդարտացված ձուլակտորներ	77,113	115,135
Այլ բանկերում տեղաբաշխված միջոցներ (ծանոթ. 14)	9,515,315	9,488,517
Ընդամենը դրամական միջոցներ և դրանց համարժեքներ	80,987,786	65,674,706

Թրակցային հաշիվները ՀՀ ԿԲ-ում սերտուս են ՀՀ բանկային օրենսդրության համաձայն բանկի ներգրավված միջոցների դիմաց հաշվարկված պարտադիր պահուստավորման ենթակա միջոցները:

** ՀՀ ԿԲ-ում դեպոզիտային գումարը իրենից ներկայացնում է ԱրՔա վճարային համակարգով իրականացվող փոխհաշվարկների երաշխիքային ավանդ:

Ծանոթագրություն 14. «Պահանջներ բանկերի և այլ ֆինանսական կազմակերպությունների նկատմամբ»

Ընթացիկ հաշիվներ	Հաշվետու ժամանակաշրջան	Նախորդ ժամանակաշրջան
ՀՀ բանկերում	45	9,941
ԲԲԲ-(Բաս3) և բարձր վարկանիշ ունեցող բանկերում	2,441,331	3,325,589
ԲԲԲ-(Բաս3)-ից ցածր վարկանիշ ունեցող և վարկանիշ չունեցող բանկերում	698,021	208,987
Հաշվեգրված տոկոսներ	0	0
Ընդամենը	3,139,397	3,544,517

Միջբանկային վարկեր և ավանդումներ, այլ		
ՀՀ ԿԲ-ում՝		
- վարկեր և ավանդումներ		
- ֆակտորինգ		
- ֆինանսական լիզինգ		
- ռեպո (հետգնման) պայմանագրեր		
- ավուպ		
- այլ		
ՀՀ բանկերում՝		
- վարկեր և ավանդումներ	0	0
- ֆակտորինգ		
- ֆինանսական լիզինգ		
- ռեպո (հետգնման) պայմանագրեր	0	2,018,473
- ավուպ	23,512	0
- ակրեդիտիվներ և բանկային երաշխիքներ		
- այլ		
ԲԲԲ-(Բաս3) և բարձր վարկանիշ ունեցող բանկերում՝		
- վարկեր և ավանդումներ	3,322,080	1,923,600
- ֆակտորինգ		
- ֆինանսական լիզինգ		
- ռեպո (հետգնման) պայմանագրեր		
- ավուպ	0	0
- ակրեդիտիվներ և բանկային երաշխիքներ		
- այլ	13	0
ԲԲԲ-(Բաս3)-ից ցածր վարկանիշ ունեցող և վարկանիշ չունեցող բանկերում		
- վարկեր և ավանդումներ		
- ֆակտորինգ		
- ֆինանսական լիզինգ		
- ռեպո (հետգնման) պայմանագրեր		
- ավուպ	703	0
- ակրեդիտիվներ և բանկային երաշխիքներ		
- այլ	3,124,235	2,095,798
Հաշվեգրված տոկոսներ	1236	1961
Ընդամենը	9,611,176	9,584,349
Բանկերի նկատմամբ պահանջների գծով հնարավոր կորուստների պահուստ (ծանոթ. 7)	-95,861	-95,832
Ձուտ Պահանջներ բանկերի նկատմամբ	9,515,315	9,488,517

Ֆինանսական կազմակերպություններում վարկեր և ավանդումներ, այլ պահանջներ		

ՀՀ ֆինանսական կազմակերպություններում՝	3,466,627	6,503,214
- վարկեր և ավանդներ	2,557,170	4,400,183
- ֆակտորինգ		
- ֆինանսական լիզինգ		
- ռեպո (հետգնման) պայմանագրեր	909,457	2,103,031
- սվոպ		
- ակրեդիտիվներ և բանկային երաշխիքներ		
- այլ		
ԲԲԲ- (Բաա3) և բարձր վարկանիշ ունեցող ֆինանսական կազմակերպություններում՝		
- վարկեր և ավանդներ	0	0
- ֆակտորինգ		
- ֆինանսական լիզինգ		
- ռեպո (հետգնման) պայմանագրեր		
- սվոպ		
- ակրեդիտիվներ և բանկային երաշխիքներ		
- այլ		
ԲԲԲ- (Բաա3)-ից ցածր վարկանիշ ունեցող և վարկանիշ չունեցող ֆինանսական կազմակերպություններում	1,193,758	1,329,803
- վարկեր և ավանդներ		
- ֆակտորինգ		
- ֆինանսական լիզինգ		
- ռեպո (հետգնման) պայմանագրեր		
- սվոպ		
- ակրեդիտիվներ և բանկային երաշխիքներ		
- այլ	1,193,758	1,329,803
Հաշվեդրված տոկոսներ	11,849	35,189
Ընդամենը	4,672,234	7,868,206
Ֆինանսական կազմակերպությունների նկատմամբ պահանջների գծով հնարավոր կորուստների պահուստ (ծանոթ. 7)	-46,887	-78,692
Ձուտ պահանջներ ֆինանսական կազմակերպությունների նկատմամբ	4,625,347	7,789,514
Ձուտ պահանջներ բանկերի և ֆինանսական կազմակերպությունների նկատմամբ	14,140,662	17,278,031

Շանթագրություն 15. «Շահույթ վնասով վերաչափվող իրական արժեքով հաշվառվող ֆինանսական ակտիվներ»

Պետական արժեթղթեր	Հաշվետու ժամանակաշրջան	Նախորդ ժամանակաշրջան
ՀՀ պետական արժեթղթեր, այդ թվում՝		
- գանձապետական պարտատոմսեր	22,260,016	24,556,156
- կենտրոնական բանկի պարտատոմսեր		
- այլ		
ԲԲԲ- (Բաա3) և բարձր վարկանիշ ունեցող երկրների պետական արժեթղթեր, այդ թվում՝		
- գանձապետական պարտատոմսեր		
- կենտրոնական բանկի պարտատոմսեր		
- այլ		
ԲԲԲ- (Բաա3) -ից ցածր վարկանիշ ունեցող և վարկանիշ չունեցող երկրների պետական արժեթղթեր		
- գանձապետական պարտատոմսեր		
- կենտրոնական բանկի պարտատոմսեր		
- այլ		
Ընդամենը պետական արժեթղթեր	22,260,016	24,556,156

ՀՀ ոչ պետական արժեթղթեր	ցուցակված	չցուցակված	ցուցակված	չցուցակված
Ա-/Ա3/ և բարձր վարկանիշ ունեցող թողարկողի				

- երկարաժամկետ պարտքային գործիքներ				
- կարճաժամկետ պարտքային գործիքներ				
- ավանդային հավաստագրեր				
- կապիտալի գործիքներ				
- այլ				
Հայաստանի Հանրապետության կենտրոնական				
- երկարաժամկետ պարտքային գործիքներ				
- կարճաժամկետ պարտքային գործիքներ				
- ավանդային հավաստագրեր				
- կապիտալի գործիքներ				
- այլ				
ԲԲԲ+/Բաս1/ և ցածր վարկանիշ ունեցող, այլ				
- երկարաժամկետ պարտքային գործիքներ				
- կարճաժամկետ պարտքային գործիքներ				
- ավանդային հավաստագրեր				
- կապիտալի գործիքներ				
- այլ				
Ընդամենը ՀՀ ոչ պետական առևտրային նպատակով պահվող արժեթղթեր	0	0	0	0

Այլ երկրների ոչ պետական արժեթղթեր	ցուցակված	չցուցակված	ցուցակված	չցուցակված
Ա-/Ա3/ և բարձր վարկանիշ ունեցող թողարկողի				
- երկարաժամկետ պարտքային գործիքներ				
- կարճաժամկետ պարտքային գործիքներ				
- ավանդային հավաստագրեր				
- կապիտալի գործիքներ				
- այլ				
ԲԲԲ+/Բաս1/ և ցածր վարկանիշ ունեցող, այլ				
- երկարաժամկետ պարտքային գործիքներ				
- կարճաժամկետ պարտքային գործիքներ				
- ավանդային հավաստագրեր				
- կապիտալի գործիքներ				
- այլ				
Ընդամենը այլ երկրների ոչ պետական առևտրային նպատակով պահվող արժեթղթեր	0	0	0	0

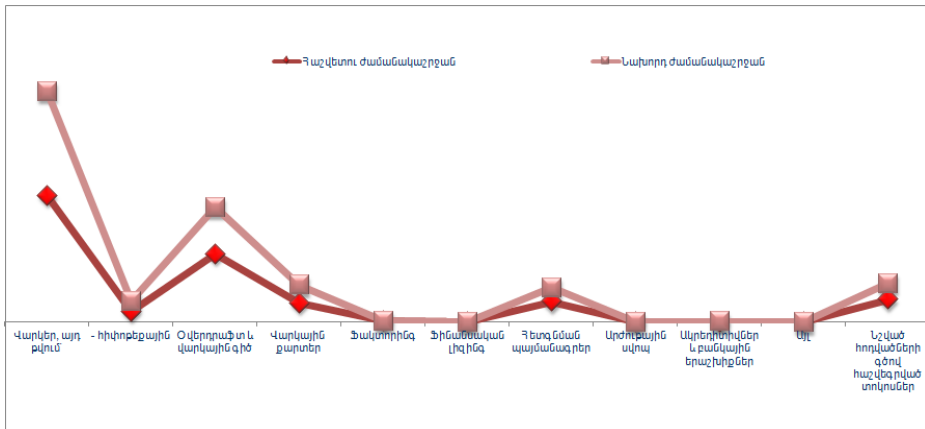
Ընդամենը Շահույթ վճարող վերաչափվող իրական արժեքով հաշվառվող ֆինանսական	22,260,016	24,556,156	0	0
---	-------------------	-------------------	----------	----------

Առևտրային նպատակով պահվող այլ ֆինանսական ակտիվներ	Հաշվետու ժամանակաշրջան	Նախորդ ժամանակաշրջան/	Հաշվետու ժամանակաշրջա	Նախորդ ժամանակաշրջ
Վարկեր, ֆակտորինգ, դեբիտորական պարտքեր				
- Ա-/Ա3/ և բարձր վարկանիշ ունեցող				
- ԲԲԲ+/Բաս1/ և ցածր վարկանիշ ունեցող, այլ վարկանիշ ունեցող և վարկանիշ չունեցող վարկառուների				
- Հիփոթեկ				
- Սպառողական վառելիք				
- այլ				
Ածանցյալ գործիքներ	0		0	
- ֆյուչերս				
- Ֆորվարդ				
- օպցիոն				
- սվոպ				
- այլ				
Ընդամենը				

Ընդամենը Շահույթ վճարող վերաչափվող իրական արժեքով հաշվառվող ֆինանսական ակտիվներ	22,260,016	24,556,156	0	0
---	------------	------------	---	---

Ծանոթագրություն 16. «Հանախորհրդներին տրված ամորտիզացված արժեքով հաշվառվող վարկեր և փոխառություններ»

Տրված վարկեր և այլ փոխառություններ	Հաշվետու ժամանակաշրջան	Նախորդ ժամանակաշրջան
Վարկեր, այլ քվում	220,011,928	201,718,417
- ՀՀ կառավարությանը		
- տեղական ինքնակառավարման մարմիններին		
- հիփոթեքային	10,384,957	10,614,355
Օվերդրաֆտ և վարկային գիծ	112,257,456	104,301,142
Վարկային քարտեր	24,596,485	24,285,245
Ֆակտորինգ	1,558,585	1,568,319
Ֆինանսական լիզինգ	-	-
Հետգնման պայմանագրեր	20,207,556	20,480,316
Արժուքային ավոյա	-	-
Ակրեդիտիվներ և քանկային երաշխիքներ	563,313	567,242
Այլ		
Նշված հոդվածների գծով հաշվեգրված տուկսներ	33,026,762	29,084,129
Ընդամենը վարկեր	412,222,085	382,004,810
Հանախորհրդներին տրված ամորտիզացված արժեքով հաշվառվող վարկեր և փոխառություններ (ծանոթ. 7)	-6,515,352	-5,623,825
Ընդամենը գուտ վարկեր	405,706,733	376,380,985



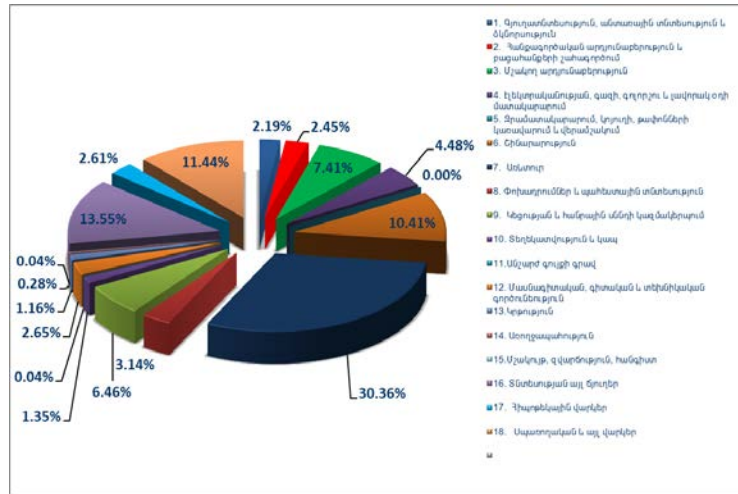
Հաշվետու ժամանակաշրջանի վերջի դրությամբ Հանախորհրդներին տրված ամորտիզացված արժեքով հաշվառվող աշխատող և չաշխատող վարկեր և փոխառությունների կառուցվածքը.

Հանախորհրդներին տրված ամորտիզացված արժեքով հաշվառվող աշխատող վարկեր և փոխառությունների կառուցվածքը	Հաշվետու ժամանակաշրջան	Նախորդ ժամանակաշրջան
Աշխատող վարկեր և փոխառություններ գումար քանակ	402,546,859	374,687,920
	56,833	55,888

Հայրենի պարտք (առաջ ռազմա-առևտրային հնարավոր կորուստների պահուստի գումարը) վերլուծությունը ըստ վարկավորման

30.06.18

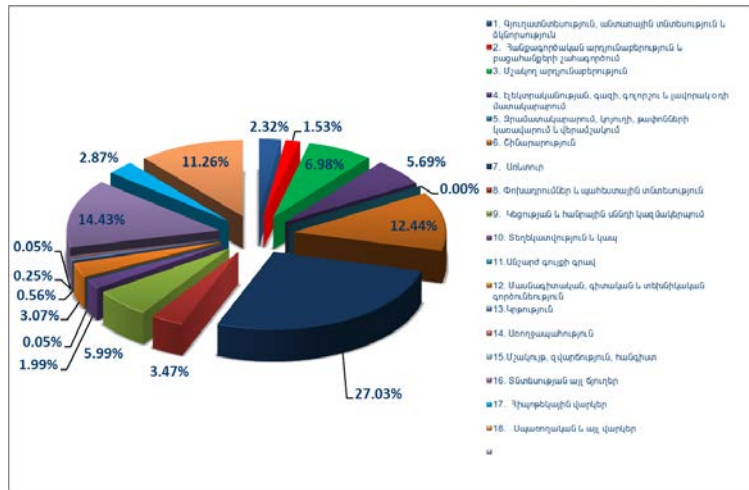
Հանվածություններին տրված ամորտիզացված արժեքով հաշվառվող վարկեր և փոխառությունների վերլուծությունը ըստ վարկավորման ոլորտների	Գումար	Տոկոսային հարաբերությունը
1. Գյուղատնտեսություն, անտառային տնտեսություն և ձկնորսություն	9,011,975	2.19
2. Հանրագործական արդյունաբերություն և բացահանքերի շահագործում	10,119,309	2.45
3. Մշակող արդյունաբերություն	30,536,737	7.41
4. Էլեկտրակառուցում, գազի, գոլորշու և լավորակ օդի մատակարարում	18,463,313	4.48
5. Ջրամատակարարում, կոյուղի, թափոնների կառավարում և վեռամշակում	5,207	0.00
6. Երկրաբանություն	42,897,995	10.41
7. Առևտուր	125,132,556	30.36
8. Փոխադրումներ և պահեստային տնտեսություն	12,932,124	3.14
9. Կեցության և հանրային սննդի կազմակերպում	26,620,221	6.46
10. Տեղեկատվություն և կապ	5,548,345	1.35
11. Անշարժ գույքի գրավ	162,237	0.04
12. Մասնագիտական, գիտական և տեխնիկական գործունեություն	10,904,213	2.65
13. Կրթություն	4,786,985	1.16
14. Առողջապահություն	1,138,922	0.28
15. Մշակույթ, զվարճություն, հանգիստ	180,205	0.04
16. Տնտեսության այլ ճյուղեր	55,837,769	13.55
17. Հիպոթեկային վարկեր	10,769,764	2.61
18. Սպառողական և այլ վարկեր	47,174,208	11.44
Ընդամենը	412,222,085	100



31.12.17

Հանվածություններին տրված ամորտիզացված արժեքով հաշվառվող վարկեր և փոխառությունների վերլուծությունը ըստ վարկավորման ոլորտների	Գումար	Տոկոսային հարաբերությունը
1. Գյուղատնտեսություն, անտառային տնտեսություն և ձկնորսություն	8,874,560	2.32
2. Հանրագործական արդյունաբերություն և բացահանքերի շահագործում	5,836,444	1.53
3. Մշակող արդյունաբերություն	26,658,975	6.98
4. Էլեկտրակառուցում, գազի, գոլորշու և լավորակ օդի մատակարարում	21,748,714	5.69

5. Ջրամատակարարում, կոյուղի, թափոնների կառավարում և վերանշակում	8,611	0.00
6. Երևաբարություն	47,511,463	12.44
7. Առևտուր	103,266,591	27.03
8. Փոխադրումներ և պահեստային տնտեսություն	13,272,715	3.47
9. Կեցության և հանրային սննդի կազմակերպում	22,891,412	5.99
10. Տեղեկատվություն և կապ	7,610,670	1.99
11. Անշարժ գույքի գրավ	183,843	0.05
12. Մասնագիտական, գիտական և տեխնիկական գործունեություն	11,722,104	3.07
13. Կրթություն	2,129,712	0.56
14. Առողջապահություն	966,898	0.25
15. Մշակույթ, վարժություն, հանգիստ	189,114	0.05
16. Տնտեսության այլ ճյուղեր	55,126,549	14.43
17. Հիպոթեկային վարկեր	10,976,985	2.87
18. Սպառողական և այլ վարկեր	43,029,450	11.26
Ընդամենը	382,004,810	100

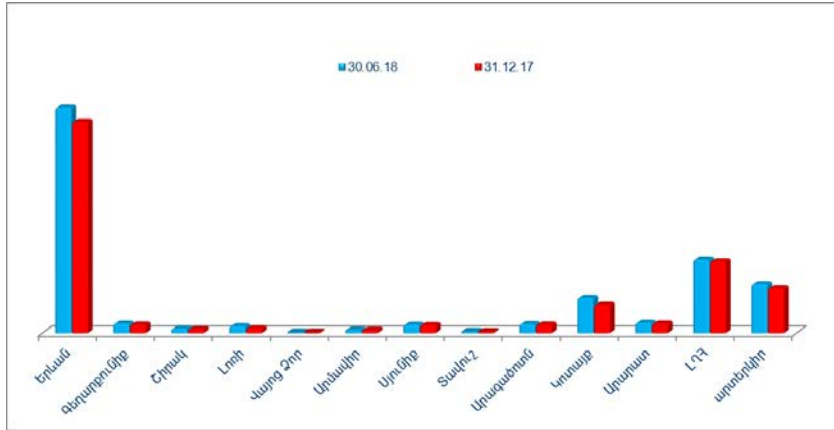


Հաճախորդների ռեզիդենտության առումով վարկային պորտֆելի վերլուծությունը ունի հետևյալ տեսքը.

Հաճախորդների ռեզիդենտության առումով վարկային պորտֆելի վերլուծությունը	Հաշվետու ժամանակաշրջան	Տոկոսային հարաբերությունը	Նախորդ ժամանակաշրջան	Տոկոսային հարաբերությունը
ՀՀ ռեզիդենտներ	360,464,986	88.85	334,868,906	88.97
Ոչ ռեզիդենտներ	45,241,747	11.15	41,512,079	11.03
Ընդամենը	405,706,733	100	376,380,985	100

ՄԱՐԶ	30.06.18	գումար	31.12.17	գումար
	քանակ		քանակ	
Երևան	14735	207,771,218	15158	194,710,690
Գեղարքունիք	9362	9,032,518	8338	8,244,789
Շիրակ	6883	4,365,471	6202	3,858,636
Լոռի	2906	6,719,991	2869	4,797,513
Վայոց ձոր	181	717,488	161	756,433

Արձափր	1823	3,180,098	1777	3,113,093
Սյունիք	1957	8,000,990	1917	7,829,163
Տավուշ	831	1,811,397	832	1,545,414
Արագածոտն	5777	8,629,586	5925	8,210,347
Կոտայք	3774	32,558,945	3805	26,311,411
Արարատ	5534	9,808,665	5336	9,134,353
ԼՂՀ	5405	67,868,619	5325	66,357,064
արտերկիր	48	45,241,747	40	41,512,079
ԸՆԴԱՄԵՆԸ	59,216	405,706,733	57,685	376,380,985



Ծանոթագրություն 17. «Իրական արժեքով՝ այլ համապարփակ ֆինանսական արդյունքի միջոցով չափվող ֆինանսական ակտիվներ»

Պետական արժեքներ	Հաշվետու ժամանակաշրջան	Նախորդ ժամանակաշրջան
ՀՀ պետական պարտատոմսեր	10,548,069	14,775,495
- գանձապետական պարտատոմսեր	10,548,069	14,775,495
- կենտրոնական բանկի պարտատոմսեր		
- մտրիակ		
ԲԲԲ-/Բաա3/ և քարճր վարկանիշ ունեցող երկների պետական արժեքներ		
- գանձապետական պարտատոմսեր		
- կենտրոնական բանկի պարտատոմսեր		
- այլ		
ԲԲԲ-/Բաա1/ և ցածր վարկանիշ ունեցող, վարկանիշ չունեցող երկների պետական արժեքներ		
- գանձապետական պարտատոմսեր		
- կենտրոնական բանկի պարտատոմսեր		
- այլ		
Հնարավոր կորուստների պահուստ մտրիակների		
Ընդամենը պետական արժեքներ	10,548,069	14,775,495

ՀՀ ոչ պետական արժեքներ	ցուցակված	չցուցակված	ցուցակված	չցուցակված
Ա-/Ա3/ և քարճր վարկանիշ ունեցող թողարկողի				
- երկարաժամկետ պարտքային գործիքներ				

- կարճաժամկետ պարտքային գործիքներ				
- ավանդային հավաստագրեր				
- կապիտալի գործիքներ				
- այլ				
Հայաստանի Հանրապետության կենտրոնական բանկի կողմից «Գ -» և բարձր վարկանիշ ստացած թողարկողի				
- երկարաժամկետ պարտքային գործիքներ				
- կարճաժամկետ պարտքային գործիքներ				
- ավանդային հավաստագրեր				
- կապիտալի գործիքներ				
- այլ				
ԲԲԲ+/Բաա1/ և ցածր վարկանիշ ունեցող, այլ վարկանիշ ունեցող և վարկանիշ չունեցող թողարկողի				
- երկարաժամկետ պարտքային գործիքներ		1,868,776		1,625,584
- կարճաժամկետ պարտքային գործիքներ				
- ավանդային հավաստագրեր				
- կապիտալի գործիքներ				
- այլ				
Ընդամենը ՀՀ ոչ պետական արժեթղթեր	0	1,868,776	0	1,625,584

Այլ երկրների ոչ պետական արժեթղթեր	ցուցակված	չցուցակված	ցուցակված	չցուցակված
Ա-/Ա3/ և բարձր վարկանիշ ունեցող թողարկողի				
- երկարաժամկետ պարտքային գործիքներ				
- կարճաժամկետ պարտքային գործիքներ				
- ավանդային հավաստագրեր				
- կապիտալի գործիքներ				
- այլ				
ԲԲԲ+/Բաա1/ և ցածր վարկանիշ ունեցող, այլ վարկանիշ ունեցող և վարկանիշ չունեցող թողարկողի				
- երկարաժամկետ պարտքային գործիքներ				
- կարճաժամկետ պարտքային գործիքներ				
- ավանդային հավաստագրեր				
- կապիտալի գործիքներ				
- այլ				
Ընդամենը այլ երկրների ոչ պետական արժեթղթեր	0	0	0	0

Ընդամենը Իրական արժեթով այլ համապարփակ ֆինանսական արդյունքի միջոցով չափվող ֆինանսական ակտիվներ	12,416,845	16,401,079
---	-------------------	-------------------

Իրական արժեթով այլ համապարփակ ֆինանսական արդյունքի միջոցով չափվող այլ ֆինանսական ակտիվներ				
վարկեր, ֆակտորինգ, դեբիտորական պարտքեր				
- Ա-/Ա3/ և բարձր վարկանիշ ունեցող				
- ԲԲԲ+/Բաա1/ և ցածր վարկանիշ ունեցող, այլ վարկանիշ ունեցող և վարկանիշ չունեցող				
- Հիվորեն				
- Սպառողական վարկեր				
- Այլ				
Ընդամենը	0	0	0	0

Ընդամենը Իրական արժեթով այլ համապարփակ ֆինանսական արդյունքի միջոցով չափվող ֆինանսական ակտիվներ	12,416,845	16,401,079
---	-------------------	-------------------

Այլ աստատ լաստաստիլական վապրատու

Երկրորդ հարկային ծանուցում

Հաշվետու ժամանակաշրջան

Անձի անվանումը	Հիմնական գործունեությունը	Գրանցման երկիրը	Ներդրման ամսաթիվը	Ներդրումը (հազ. դրամ)	Բաժնեմասը
1. Արմենիան Քարդ ՓԲԸ	վճարահաշվարկային ծառայություններ	ՀՀ	20.10.06	12143	2.00
2. ԱԲԲԱ Քրեդիտ Ռեփորթինգ ՓԲԸ	վճարահաշվարկային ծառայություններ	ՀՀ	22.11.07	19845	4.0003
3. ՍՎԻՖՏ	վճարահաշվարկային ծառայություններ	Բելգիա	23.04.12	15170	0.00005
Ընդամենը				47,158	6
այլ անձանց բաժնետիրական կապիտալում իրականացված ներդրումների արժեզրկում (հնարավոր կորուստների պահուստ) (ծանոթ. 7)					
Ընդամենը				47,158	

Նախորդ ժամանակաշրջան

Անձի անվանումը	Հիմնական գործունեությունը	Գրանցման երկիրը	Ներդրման ամսաթիվը	Ներդրումը (հազ. դրամ)	Բաժնեմասը
1. Արմենիան Քարդ ՓԲԸ	վճարահաշվարկային ծառայություններ	ՀՀ	20.10.06	12143	2.00
2. ԱԲԲԱ Քրեդիտ Ռեփորթինգ ՓԲԸ	վճարահաշվարկային ծառայություններ	ՀՀ	22.11.07	19845	4.0003
3. ՍՎԻՖՏ	վճարահաշվարկային ծառայություններ	Բելգիա	23.04.12	15170	0.00005
Ընդամենը				47,158	6
այլ անձանց բաժնետիրական կապիտալում իրականացված ներդրումների արժեզրկում (հնարավոր կորուստների պահուստ) (ծանոթ. 7)					
Ընդամենը				47,158	

	Հաշվետու ժամանակաշրջան	Նախորդ ժամանակաշրջան
Ընդամենը վաճառքի համար մատչելի ֆինանսական ակտիվներ և այլ անձանց բաժնետիրական կապիտալում իրականացված ներդրումների	12,464,003	16,448,237

Ծանոթագրություն 18. «Ամորտիզացված արժեքով հաշվառվող այլ ֆինանսական ակտիվներ»

Պետական արժեթղթեր	Հաշվետու ժամանակաշրջան	Նախորդ ժամանակաշրջան
ՀՀ պետական պարտատոմսեր, այդ թվում՝		
- գանձապետական պարտատոմսեր		
- կենտրոնական բանկի պարտատոմսեր		
- այլ		
ԲԲԲ-/Բաա3/ և քարճր վարկանիշ ունեցող երկրների պետական արժեթղթեր, այդ թվում՝		
- գանձապետական պարտատոմսեր		
- կենտրոնական բանկի պարտատոմսեր		

- այլ		
ԲԲ+/Բա1/ և ցածր վարկանիշ ունեցող, ինչպես նաև վարկանիշ չունեցող երկների պետական		
- գանձապետական պարտատոմսեր		
- կենտրոնական բանկի պարտատոմսեր		
- այլ		
Հաշվեգրված տոկոսներ		
Ընդամենը պետական արժեթղթեր		

ՀՀ ոչ պետական արժեթղթեր	ցուցակված	չցուցակված	ցուցակված	չցուցակված
Ա-/Ա3/ և բարձր վարկանիշ ունեցող թողարկողի, այդ թվում՝				
- երկարաժամկետ պարտքային գործիքներ				
- կարճաժամկետ պարտքային գործիքներ				
- ավանդային հավաստագրեր				
- այլ				
Հայաստանի Հանրապետության կենտրոնական բանկի կողմից «Գ -» և բարձր վարկանիշ ստացած թողարկողի, այդ թվում՝	0	0	0	
- երկարաժամկետ պարտքային գործիքներ				
- կարճաժամկետ պարտքային գործիքներ				
- ավանդային հավաստագրեր				
- այլ			0	
ԲԲԲ+/Բաա1/ և ցածր վարկանիշ ունեցող, այլ վարկանիշ ունեցող և վարկանիշ չունեցող թողարկողի, այդ թվում՝				
- երկարաժամկետ պարտքային գործիքներ				
- կարճաժամկետ պարտքային գործիքներ				
- ավանդային հավաստագրեր				
- այլ				
Հաշվեգրված տոկոսներ				
Ընդամենը	-	-	-	-

Այլ երկրների ոչ պետական արժեթղթեր	ցուցակված	չցուցակված	ցուցակված	չցուցակված
Ա-/Ա3/ և բարձր վարկանիշ ունեցող թողարկողի, այդ թվում՝				
- երկարաժամկետ պարտքային գործիքներ				
- կարճաժամկետ պարտքային գործիքներ				
- ավանդային հավաստագրեր				
- այլ				
ԲԲԲ+/Բաա1/ և ցածր վարկանիշ ունեցող, այլ վարկանիշ ունեցող և վարկանիշ չունեցող թողարկողի, այդ թվում՝				
- երկարաժամկետ պարտքային գործիքներ				
- կարճաժամկետ պարտքային գործիքներ				
- ավանդային հավաստագրեր				
- այլ				
Հաշվեգրված տոկոսներ				
Ընդամենը	-	-	-	-

Ամորտիզացված արժեքով հաշվառվող այլ ֆինանսական ակտիվների արժեզրկում (հնարավոր կորուստների պահուստ) (ծանոթ. 7)				
--	--	--	--	--

Ջուտ մերդրումներ Ամորտիզացված արժեքով հաշվառվող այլ ֆինանսական ակտիվներում	0		0	0
---	----------	--	----------	----------

Ծանոթագրություն 20. «Հիմնական միջոցներ և ոչ նյութական ակտիվներ»

Հիմնական միջոցներ

Հոդվածի անվանումը	Շենքեր	Համակ. և կապի միջոցներ	Փոխադրամիջոցներ	Այլ հիմն. միջոցներ	Հիմն. միջ. գծով կապ. ներդ.	Վարձակ հիմն. միջ. գծով կապ. ներդ.	Ընդամենը
Մկզբնական արժեք							
Մնացորդ նախորդ ժամանակաշրջանի սկզբում	8,331,594	3,482,535	231,570	1,860,698	-	204,175	14,110,572
Ավելացում	29,020	361,485	63,856	361,690	-	96,861	912,912
Օտարում			-				-
Գույք գրում	219,178		78,407	112			297,697
Վերագնահատում							-
Վերագնահատումից մաշվածության ճշգրտում							-
Մնացորդ նախորդ ժամանակաշրջանի վերջում	8,141,436	3,844,020	217,019	2,222,276	-	301,036	14,725,787
Ավելացում	2,393,922	67,834	48,946	1,023,497	-	10,685	3,544,884
Օտարում			-				-
Վերագնահատում*							-
Գույք գրում		118,224	47,224	47,307			212,755
Վերագնահատումից մաշվածության ճշգրտում							-
Մնացորդ հաշվետու ժամանակաշրջանի վերջում	10,535,358	3,793,630	218,741	3,198,466	-	311,721	18,057,916
Կուտակված մաշվածություն							
Մնացորդ նախորդ ժամանակաշրջանի սկզբում	872,427	2,417,005	186,344	1,348,738	-	29,062	4,853,576
Ավելացում	301,400	322,559	13,831	166,515		6,778	811,083
Օտարում							-
Վերագնահատումից մաշվածության ճշգրտում							-
Գույք գրում	3,402		73,754	112			77,268
Մնացորդ նախորդ ժամանակաշրջանի վերջում	1,170,425	2,739,564	126,421	1,515,141	-	35,840	5,587,391
Ավելացում	149,104	31,653	(13,844)	(1,078)		4,481	170,316
Օտարում							-
Վերագնահատումից մաշվածության ճշգրտում							-
Գույք գրում		16,947					16,947
Մնացորդ հաշվետու ժամանակաշրջանի վերջում	1,319,529	2,754,270	112,577	1,514,063	-	40,321	5,740,760
Չուտ հաշվեկշռային արժեք							
հաշվետու ժամանակաշրջանի վերջում	9,215,829	1,039,360	106,164	1,684,403	-	271,400	12,317,156
նախորդ հաշվետու ժամանակաշրջանի վերջում	6,971,011	1,104,456	90,598	707,135	-	265,196	9,138,396

Ոչ նյութական ակտիվներ

	Համակարգչային ծրագրեր	Լիցենզիաներ և վստահագրեր	Հեղինակային իրավունքներ	Այլ ոչ նյութական ակտիվներ	Ոչ նյութական ակտիվ գծով կապ. ներդ.	Ընդամենը
Մկզբնական արժեք						
Մնացորդ նախորդ ժամանակաշրջանի սկզբում	264,024	2,338,577	-	135,806	4,847	2,743,254
Ավելացում	5,000	434,109		-	-	439,109
Օտարում						-
Վերագնահատում						-
Արժեզրկում						-
Գույք գրում		2,513				2,513
Մնացորդ նախորդ ժամանակաշրջանի վերջում	269,024	2,770,173	-	135,806	4,847	3,179,850
Ավելացում	-	39,885		-	-	39,885
Օտարում		1,478				1,478
Վերագնահատում*						-
Արժեզրկում						-
Գույք գրում						-
Մնացորդ հաշվետու ժամանակաշրջանի վերջում	269,024	2,808,580	-	135,806	4,847	3,218,257
Կուտակված մաշվածություն						
Մնացորդ նախորդ ժամանակաշրջանի սկզբում	27,935	288,898		3,494	-	320,327
Ավելացում	13,897	139,904		5,636		159,437
Օտարում						-

Գուրս գրում		2,513				2,513
Արժեզրկում						-
Մնացորդ նախորդ ժամանակաշրջանի վերջում	41,832	426,289	-	9,130	-	477,251
Ավելացում	47,647	144,393		8,289		200,329
Օտարում		1,128				1,128
Գուրս գրում						-
Արժեզրկում						-
Մնացորդ հաշվետու ժամանակաշրջանի վերջում	89,479	569,554		17,419	-	676,452
Ջուտ հաշվեկշռային արժեք						
Հաշվետու ժամանակաշրջանի վերջում	179,545	2,239,026	-	118,387	4,847	2,541,805
Նախորդ հաշվետու ժամանակաշրջանի վերջում	227,192	2,343,884	-	126,676	4,847	2,702,599

Ծանոթագրություն 21. «Հետաձգված հարկային ակտիվներ»

Հետաձգված հարկային ակտիվների շարժը	Հաշվետու ժամանակաշրջան	Նախորդ ժամանակաշրջան
Մնացորդը ժամանակաշրջանի սկզբում		0
Ավելացում		
Նվազում		0
Մնացորդը ժամանակաշրջանի վերջում	-	-

Ծանոթագրություն 22. «Այլ ակտիվներ»

Քանկային գործառնությունների գծով ստացվելիք գումարներ	Հաշվետու ժամանակաշրջան	Նախորդ ժամանակաշրջան
Ստացվելիք շահարաժիմներ	0	0
Հավատարմագրային կառավարման գործառնությունների գծով ստացվելիք գումարներ	0	0
Այլ գործառնություններից ստացվելիք գումարներ	461,040	1,213,728
Ընդամենը	461,040	1,213,728
Քանկային գործառնությունների գծով հնարավոր կորուստների պահուստ (ծանոթ. 7)	-4,610	-18,647
«Քանկային գործառնությունների գծով ստացվելիք զուտ գումարներ	456,430	1,195,081

Դեբիտորական պարտքեր և կանխավճարներ	Նախորդ ժամանակաշրջան	Նախորդ ժամանակաշրջան
Դեբիտորական պարտքեր բյուջեի գծով	23	59
Դեբիտորական պարտքեր մատակարարների գծով		
Կանխավճարներ աշխատակիցներին	558	30
Կանխավճարներ մատակարարներին	1,376,137	1,209,708
Կանխավճարներ և գերավճարներ բյուջեի և պարտադիր սոցիալական ապահովագրության վճարների գծով	231,759	0
Այլ դեբիտորական պարտքեր և կանխավճարներ	9,420,722	10,398,503
Ընդամենը	11,029,199	11,608,300
Այլ ակտիվների գծով հնարավոր կորուստների պահուստ (ծանոթ. 7)	-494,270	-496,145
Ընդամենը	10,534,929	11,188,611
Այլ ակտիվներ		
Պահեստ	357,165	389,360
Բրնձազանձված գրավ	4,039,308	3,716,481
Ապագա ժամանակաշրջանի ծախսեր	21,897	22,648
Այլ ակտիվներ	255,477	136,502
Այլ ակտիվների գծով հնարավոր կորուստների պահուստ (ծանոթ. 7)	-2,769	-1,593
Ընդամենը	4,671,078	4,263,398
Ընդամենը այլ ակտիվներ	15,662,437	16,570,634

Ծանոթագրություն 23. «Պարտավորություններ բանկերի և այլ ֆինանսական կազմակերպությունների նկատմամբ»

Ընթացիկ հաշիվներ	Հաշվետու	Նախորդ ժամանակաշրջան
ՀՀ բանկերի	196,743	223,482
BBB-(Baa3) և բարձր վարկանիշ ունեցող բանկերի	0	
BBB-(Baa3)-ից ցածր վարկանիշ ունեցող և վարկանիշ չունեցող բանկերի	1,640,304	324,846
Հաշվեգրված տոկոսներ		
Ընդամենը	1,837,047	548,328
Միջբանկային վարկեր և ավանդներ, այլ		
ՀՀ կենտրոնական բանկ		
- վարկեր *	18,657,915	21,184,523
- ռեպո (հետգնման) պայմանագրեր	29,599,995	36,899,981
- ավուպ		
- այլ		
ՀՀ բանկեր		
- վարկեր և ավանդներ	0	8,713,793
- ֆինանսական լիզինգ		
- ռեպո (հետգնման) պայմանագրեր	2,509,470	0
- ավուպ	0	0
- այլ	0	0
BBB-(Baa3) և բարձր վարկանիշ ունեցող բանկեր		
- վարկեր և ավանդներ		
- ֆինանսական լիզինգ		
- ռեպո (հետգնման) պայմանագրեր		
- ավուպ		
- այլ		
BBB-(Baa3)-ից ցածր վարկանիշ ունեցող և վարկանիշ չունեցող բանկեր		
- վարկեր և ավանդներ	7,715,815	0
- ֆինանսական լիզինգ		
- ռեպո (հետգնման) պայմանագրեր		
- ավուպ	0	0
-այլ	1,445,652	160,245
Հաշվեգրված տոկոսներ	408,095	474,522
Ընդամենը	60,336,942	67,433,064
Ֆինանսական կազմակերպություններ		
- ընթացիկ հաշիվներ	2,679,595	480,224
- վարկեր և ավանդներ	26,838,963	29,230,834
- ռեպո (հետգնման) պայմանագրեր		
- ավուպ		
- այլ	2,614	4,824
Հաշվեգրված տոկոսներ	452,308	865,336
Ընդամենը	29,973,480	30,581,218
Ընդամենը պարտավորություններ բանկերի և ֆինանսական կազմակերպությունների	92,147,469	98,562,610

30.06.2018թ. դրությամբ ՀՀ կենտրոնական բանկից ստացված վարկերում ներառված են մաս միջազգային ծրագրերով իրականացվող վարկավորման գումարները-18.657.915 հազ.դրամ և դրանց գծով հաշվեգրված տոկոսների գումարները – 385.204 հազ.դրամ

Ծանոթագրություն 24. «Պարտավորություններ հաճախորդների նկատմամբ»

ՀՀ կառավարության և տեղական ինքնակառավարման մարմինների նկատմամբ	Հաշվետու ժամանակաշրջան	Նախորդ ժամանակաշրջան
Ընթացիկ հաշիվներ	142,373	89,742
Ժամկետային ավանդներ		

Վարկեր	433,575	553,276
Ռեպր (հետգնման) պայմանագրեր		
Սվոպ		
Այլ	47,965	47,979
Հաշվարկված տոկոսներ	1,450	1,955
Ընդամենը	625,363	692,952
ՀՀ ռեզիդենտ իրավաբանական անձանց,		
Ընթացիկ հաշիվներ	35,903,658	46,088,823
Ժամկետային ավանդներ	54,479,249	47,603,643
Ռեպր (հետգնման) պայմանագրեր	1,236,156	995,082
Սվոպ		
Այլ	4,886,637	4,000,822
Հաշվարկված տոկոսներ	616,947	445,408
Ընդամենը	97,122,647	99,133,778
Ոչ ռեզիդենտ իրավաբանական անձանց,		
Ընթացիկ հաշիվներ	17,971,066	18,766,874
Ժամկետային ավանդներ	2,673,231	2,967,099
Ռեպր (հետգնման) պայմանագրեր		
Սվոպ		
Այլ	360,041	49,085
Հաշվարկված տոկոսներ	13,318	8,050
Ընդամենը	21,017,656	21,791,108
ՀՀ ռեզիդենտ անհատ ձեռնարկատերերի		
Ընթացիկ հաշիվներ	204,648	261,690
Ժամկետային ավանդներ		
Ռեպր (հետգնման) պայմանագրեր		
Սվոպ		
Այլ		
Հաշվարկված տոկոսներ		
Ընդամենը	204,648	261,690
Ոչ ռեզիդենտ անհատ ձեռնարկատերերի		
Ընթացիկ հաշիվներ	117	54
Ժամկետային ավանդներ		
Ռեպր (հետգնման) պայմանագրեր		
Սվոպ		
Այլ		
Հաշվարկված տոկոսներ		
Ընդամենը	117	54
ՀՀ ռեզիդենտ ֆիզիկական անձանց նկատմամբ		
Ընթացիկ հաշիվներ	18,489,551	16,755,561
Ժամկետային ավանդներ	240,621,243	247,267,642
Ռեպր (հետգնման) պայմանագրեր		
Սվոպ		
Այլ	164,324	159,410
Հաշվարկված տոկոսներ	3,081,501	2,324,506
Ընդամենը	262,356,619	266,507,119
Ոչ ռեզիդենտ ֆիզիկական անձանց նկատմամբ		
Ընթացիկ հաշիվներ	4,149,428	3,480,499
Ժամկետային ավանդներ	7,570,271	9,285,925
Ռեպր (հետգնման) պայմանագրեր		
Սվոպ		
Այլ	0	0
Հաշվարկված տոկոսներ	95,764	57,359
Ընդամենը	11,815,463	12,823,783
Ընդամենը պարտավորություններ հաճախորդների նկատմամբ	393,142,513	401,210,484

Պարտավորությունների ապահովման միջոց հանդիսացող գումարների չափը կազմել է 31.12.2017թ – 22.671.881 հազ.դրամ, 30.06.2018թ- 17.776.650 հազ.դրամ :
 2.Կառավարության նկատմամբ ժամկետային պարտավորություններում ներառված են միջազգային ֆինանսական կազմակերպություններից Գ.ՏՏ.Ջ ծրագրի շրջանակներում և Հազարամյակի մարտահրավեր հիմնադրամի ծրագրի շրջանակներում ներգրավված գումարներ – 433.575 հազ.դրամ, հաշվարկված տոկոս -1.450 հազ.դրամ :

Քանկի ավանդատուների/ժամկետային ավանդույթ/ կառուցվածքը ըստ հաճախորդների քանակի հետևյալն է

	Հաշվետու ժամանակաշրջան	Նախորդ ժամանակաշրջան
ՀՀ ռեզիդենտ իրավաբանական անձինք	173	78
Ոչ ռեզիդենտ իրավաբանական անձինք	5	7
ՀՀ ռեզիդենտ ֆիզիկական անձինք	28,608	21,164
Ոչ ռեզիդենտ ֆիզիկական անձինք	388	271
Ընդամենը	29,174	21,520

Ծանոթագրություն 25. «Քանկի կողմից թողարկված արժեթղթեր»

Քանկի կողմից թողարկված արժեթղթեր	Հաշվետու ժամանակաշրջան	Նախորդ ժամանակաշրջան
Տոկոսային Արժեթղթեր	11,423,387	8,967,294
Ընդամենը	11,423,387	8,967,294

Ծանոթագրություն 26. «Ճահույթ/վնասով վերաչափվող իրական արժեքով հաշվառվող պարտավորություն»

Ճահույթ/վնասով վերաչափվող իրական արժեքով հաշվառվող պարտավորություն	Հաշվետու ժամանակաշրջան	Նախորդ ժամանակաշրջան
Արևոտրային նպատակներով պահվող ածանցյալ		
Ֆյուչերս		
Ֆորվարդ		
օպցիոն		
ավոս		
ալլ		
Հեջավորման ածանցյալ գործիքներ		
Այլ	22,260,016	24,556,156
Ընդամենը	22,260,016	24,556,156

Ծանոթագրություն 27. «Վճարվելիք գումարներ»

Վճարվելիք գումարներ	Հաշվետու ժամանակաշրջան	Նախորդ ժամանակաշրջան
Շահարամիներ		
Հավատարմագրային կառավարման		
Ավանդների ապահովագրության գծով	162,487	292,030
Այլ		
Ընդամենը	162,487	292,030

Ծանոթագրություն 28. «Հետաձգված հարկային պարտավորություններ»

Հետաձգված հարկային պարտավորությունների շարժ	Հաշվետու ժամանակաշրջան	Նախորդ ժամանակաշրջան
Մնացորդը ժամանակաշրջանի սկզբում	627,829	474,159
Ավելացում		153,670
Նվազում		
Մնացորդը ժամանակաշրջանի վերջում	627,829	627,829

Ծանոթագրություն 29. «Այլ պարտավորություններ»

Այլ պարտավորություններ	Հաշվետու ժամանակաշրջան	Նախորդ ժամանակաշրջան
Հաշվարկային պարտավորություններ չեկերով և այլ վճարային փաստաթղթերով	0	0
Հաշվարկային պարտավորություններ ակրեդիտիվների գծով		
Այլ հաշվարկներ գծով		
Կրեդիտորական պարտքեր բյուջեի գծով		
- շահութահարկի գծով	478,561	296,211
- ԱԱՀ-ի գծով	6,498	29,830
- այլ հարկերի ու տուրքերի գծով	254,177	298,768
- սոցիալական ապահովագրության վճարումների գծով	0	0
Պարտավորություններ աշխատակիցների նկատմամբ աշխատավարձի գծով	356,908	283,574
Կրեդիտորական պարտքեր մատակարարների նկատմամբ	141,184	165,050
Կրեդիտորական պարտքեր կանոնադրական կապիտալի համայրման գծով		
Այլ պարտավորություններ	2,347	2,294
Մնացորդը ժամանակաշրջանի վերջում	1,239,675	1,075,727

Ծանոթագրություն 30. «Կանոնադրական կապիտալ»

ա) բանկի գրանցված և ամբողջությամբ վճարված բաժնետիրական կապիտալ – 31.374.560 հազ.դրամ,

բ) բանկի բողոքված և տեղաբաշխված սովորական բաժնետոմսերի բանակը- 41.120 հատ, անվանական արժեքը –763.000 հազ.դրամ

գ) հաշվետու ժամանակաշրջանի վերջի դրությամբ բանկի նշանակալից մասնակիցներն են՝

Նշանակից մասնակցի անունը/անվանումը	Քանկում ունեցած մասնակցության գումարը	Քանկում ունեցած մասնակցության չափը տոկոսային հարաբերությամբ	Մասնակցի գործունեության տեսակը (ըրազմաբանակալան անձանց համար)
ԳՐԻԳՈՐՅԱՆՅՎԻՏԱԼԻ ՍԱՐԳՍԻ	31,374,560	100	Ֆիզիկական անձ
	31,374,560		

Ծանոթագրություն 32. «Վերագնահատման և վերաչափման պահուստներ, կապիտալի այլ տարրեր»

«Վերագնահատման և վերաչափման պահուստներ»

Այս ծանոթագրության տարրերն են՝

Վերագնահատման պահուստներ	Հաշվետու ժամանակաշրջան	Նախորդ ժամանակաշրջան
Վաճառքի համար նախատեսված ներդրումների վերագնահատումից առաջացած շիբացված	2,134,819	2,009,002
Հիմնական միջոցների վերագնահատման	471,422	471,422
Այլ պահուստներ		
Ընդամենը վերագնահատման պահուստներ	2,606,241	2,480,424

«Մեփական կապիտալի այլ տարրեր»

Պահուստներ

Այլ պահուստներ	Հաշվետու ժամանակաշրջան	Նախորդ ժամանակաշրջան
Գլխավոր պահուստ		
Սկզբնական մնացորդ	691,167	638,508
Ավելացում	64,010	52,659
Նվազում		
Վերջնական մնացորդ	755,177	691,167

Ծանոթագրություն 33. «Չրաշխված շահույթ»

Չրաշխված շահույթ	Հաշվետու ժամանակաշրջան	Նախորդ ժամանակաշրջան
Սկզբնական մնացորդ	4,888,085	2,807,725
Ավելացում	1,827,134	2,133,020
Նվազում *	64,010	52,660
Վերջնական մնացորդ	6,651,209	4,888,086

Ծանոթագրություն 34. «Պահուստներ, պայմանական դեպքեր և պոտենցիալ պարտավորություններ

Պահուստներ		Հաշվետու ժամանակաշրջան	Նախորդ ժամանակաշրջան
Սկզբնական մնացորդ	Ծանոթ. 7	685,943	655,706
Պահուստին կատարված մասհանումներ		272,366	207,373
Պահուստի օգտագործում		-297,671	-247,581
Պահուստին կատարված զուտ մասհանումներ		-25,305	-40,208
Վերջնական մնացորդ		660,638	615,498

Բանկի իրավական պարտավորությունները

Բանկը իր գործունեությունը ծավալում է օրենսդրությամբ նախատեսված պահանջների շրջանակներում և իր իրավական պարտավորությունների գծով լրացուցիչ պահուստավորումների անհրաժեշտություն չկա:

Բանկի հարկային պարտավորությունները

Բանկն ամբողջությամբ կատարել է իր հարկային պարտավորությունները և իր հարկային պարտավորությունների գծով լրացուցիչ պահուստավորումների անհրաժեշտություն չկա:

Վարկային ռիսկ պարունակող հետհաշվեկշռային հոդվածների գծով քանկի պայմանական պարտավորությունները /հաշվի չարած պահուստավորված զումարը/

	Հաշվետու ժամանակաշրջան	Նախորդ ժամանակաշրջան
Չօգտագործված վարկային գծեր	23,565,141	21,049,256
Տրամադրված երաշխիքներ	36,572,943	35,968,014
Տրամադրված ակրեդիտիվներ	1,659,644	1,279,062
Նշված հոդվածների գծով պահուստ (ծանոթ. 7)	(660,638)	(615,498)
Վերջնական մնացորդ	61,137,090	57,680,834

Պարտավորություններ գործառնական վարձակալության գծով

Վարձակալված տարածքներն են՝

- ք.Երևան – Արցախ մասնաճյուղ
- ք.Թալին - Թալին մասնաճյուղ
- ք.Երևան - Հայրենիք մասնաճյուղ
- ք.Ստեփանակերտ– Խաչեն մասնաճյուղ
- ք.Երևան - Արշակունի մասնաճյուղ
- ք.Մասիս - Մասիս մասնաճյուղ
- ք.Աշտարակ - Աշտարակ մասնաճյուղ
- ք.Գավառ- Գավառ մասնաճյուղ

- բ.Երևան- Կոմիտաս մասնաճյուղ
- բ. Արբիկ- Արբիկ մասնաճյուղ
- բ.Սևան - Սևան մասնաճյուղ
- բ.Մարտունի - Ալաշկերտ մասնաճյուղ
- բ.Արտաշատ - Արտաշատ մասնաճյուղ
- բ.Երևան - Արաբկիր մասնաճյուղ
- բ.Երևան - Ավան մասնաճյուղ
- բ.Ապարան - Ապարան մասնաճյուղ
- բ.Երևան - Չարբախ մասնաճյուղ
- բ.Երևան - Արարատյան մասնաճյուղ
- բ.Երևան - Տեղյան մասնաճյուղ
- բ.Երևան - Երևան մասնաճյուղ
- բ.Երևան - Տաշիր մասնաճյուղ
- բ.Հրազդան - Հրազդան մասնաճյուղ
- բ.Երևան - Քաջազնունի մասնաճյուղ
- բ.Երևան - Նոր Ավան մասնաճյուղ
- բ.Երևան - Դավթաշեն մասնաճյուղ
- բ.Երևան - Նորագավիթ մասնաճյուղ
- բ.Երևան - Նոր Արեշ մասնաճյուղ

Գործառնական վարձակալության գծով վճարվելիք ապագա ընդհանուր նվազագույն վարձավճարների կառուցվածքը.

(հազ. դրամ)

Նվազագույն վարձավճարների կառուցվածքը	Այսպիսով ընդհանուր համարժեք դրամով վճարման ենթակա գումարներ	ՀՀ դրամով վճարման ենթակա գումարներ
Մինչև 1 տարի		241,307
1-5 տարի		825,424
5-10 տարի		895,970
Ընդամենը		1,962,701

Ծանոթագրություն 35. «Գործարքներ կապակցված կողմերի հետ»

Իսկապես գաղափարները հետ գործարքները իրականացվել են շուկայում գործող պայմաններից

Հաճախորդներին տրված վարկեր և փոխառվածքներ	Հաշվետու ժամանակաշրջան 01.01.18-30.06.18	Նախորդ ժամանակաշրջան 01.01.17-31.12.17
Մնացորդ առ 1 հունվարի	6,266,753	2,846,673
Տարվա ընթացքում տրամադրված վարկեր և փոխառվածքներ	10,562,246	8,788,896
Տարվա ընթացքում մարված վարկեր և փոխառվածքներ	4,183,688	5,368,816
Մնացորդ	12,645,311	6,266,753
Տոկոսային եկամուտ	492,929	628,191

Վարկերը տրամադրված են բանկի ղեկավարներին, նրանց հետ փոխկապակցված

Պարտավորություններ հաճախորդների նկատմամբ	Հաշվետու ժամանակաշրջան 01.01.18-30.06.18	Նախորդ ժամանակաշրջան 01.01.17-31.12.17
Մնացորդ առ 1 հունվարի	14,852,072	4,611,136
Տարվա ընթացքում ստացված գումարներ	70,447,937	105,245,317
Տարվա ընթացքում վճարված գումարներ	69,452,928	95,004,381
Մնացորդ	15,847,081	14,852,072
Տոկոսային ծախս	782,776	993,545

Բանկի ղեկավարությանը վճարված աշխատավարձ և դրան հավասարեցված վճարմեր	Հաշվետու ժամանակաշրջան	Նախորդ ժամանակաշրջան
	01.01.18-30.06.18	01.01.17-31.12.17
Բանկի խորհրդին		
- աշխատավարձ	48,408	96,816
- պարգևատրում		
Բանկի գործադիր մարմնին		
- աշխատավարձ	100,860	197,848
- պարգևատրում	100	18,937
Բանկի ներքին ատղիտին		
- աշխատավարձ	27,905	57,042
- պարգևատրում	100	4,750
Ընդամենը	177,373	375,393

Ցանոթագրություն 36. «Ֆինանսական ռիսկերի վերաբերյալ նվազագույն քաջահայտումներ»

1. Վարկային ռիսկ

Վարկային ռիսկերի կառավարման գլխավոր խնդիրը Բանկի համար հանդիսանում է վարկային ռիսկերի ժամանակին (երբեմն, նույնիսկ, նախքան վարկի տրամադրումը) բացահայտումը, գնահատումը և դրանց նվազեցման ուղղությամբ համապատասխան քայլերի իրականացումը: Բանկում վարկային ռիսկը գնահատվում է ինչպես յուրաքանչյուր վարկատուի, այնպես էլ ամբողջ վարկային պորտֆելի գծով: Բանկի կողմից մշակված համապատասխան մեթոդաբանություն համաձայն՝ նախքան վարկի տրամադրումը, գնահատվում է պոտենցիալ վարկատուի վարկունակությունը: Վարկային ռիսկի կամխարգելման տեսանկյունից, վարկավորման ժամանակ էապես կարևորվում է այնպիսի սկզբունքների պահպանումը, ինչպիսիք են վարկի ապահովվածությունն ու նպատականորոշումը: Վարկի տրամադրումից հետո, վարկային պայմանագրի գործողության ամբողջ ընթացքում, Բանկի կողմից իրականացվում է վարկի մոնիթորինգ՝ վարկատուի վճարունակությունը և վարկի ապահովվածությունը պարբերաբար գնահատելու և հնարավոր վարկային ռիսկի գազման ուղղությամբ համապատասխան քայլեր ձեռնարկելու նպատակով: «Պարբերաբար վերլուծության է ենթարկվում նաև Բանկի ընդհանուր վարկային պորտֆելը՝ ըստ տնտեսության շյուղերի, հաճախորդների և վարկատեսակների, պորտֆելի դիվերսիֆիկացիան և որակը ապահովելու նպատակով: Բանկի խորհրդի կողմից հաստատված համապատասխան մեթոդի իրավական ակտով սահմանված են վարկային ռիսկը զսպող մեթոդաբանությունը (տնտեսություն մեկ ճյուղի գծով ռիսկի առավելագույն չափի, վարկային ընդհանուր ռիսկի առավելագույն չափի, վարկային պորտֆելի որակի ռիսկի առավելագույն չափի՝ ըստ առանձին վարկատեսակների, մեկ փոխառուի գծով ռիսկի առավելագույն չափի, խոշոր փոխառուների գծով ռիսկի առավելագույն չափի, Բանկի հետ կապված մեկ անձի գծով ռիսկի առավելագույն չափի, Բանկի հետ կապված բոլոր անձանց գծով ռիսկի առավելագույն չափի և այլն (վերջիններս ավելի խիստ են, քան ՀՀ կենտրոնական բանկի կողմից սահմանված համապատասխան նորմատիվները)):

Վարկային ռիսկի գազման գործում Բանկում խիստ կարևորվում է նաև Վարկային կոմիտեի գործունեությունը: Վարկային կոմիտեն հանդիսանում է Բանկի վարկային քաղաքականությունն իրականացնող մարմին, որի նպատակն է Բանկի վարկային գործունեության կառավարումը և որակյալ վարկային պորտֆելի ձևավորումը: Վարկային կոմիտեի հիմնական խնդիրն է կայացնել վարկային ռիսկ պարունակող գործարքների իրականացման և սպասարկման հետ կապված մասնագիտական կոլեգիալ արձանագրային կամ վերջնական որոշում:

2. Աշխարհագրական կենտրոնացումներ

30.06.2018

Հոդվածի անվանումը	ՀՀ	ԱՊՀ երկրներ	ՏՀԶԿ երկրներ	Ոչ ՏՀԶԿ երկրներ	Ընդամենը
Ակտիվներ					
Կանխիկ դրամական միջոցներ և մնացորդներ ՀՀ	77,881,276				77,881,276
Պահանջներ բանկերի և այլ ֆին. կազմ.	3,524,666	5,760,071	3,153,590	1,702,335	14,140,662
Շահույթ վնասով վերաչափվող իրական արժեքով հաշվառվող ֆին.ակտիվներ	22,260,016				22,260,016
Հաճախորդներին տրված ամորտիզացված արժեքով հաշվառվող վարկեր և փոխառություններ	360,464,986	1,124,603	1,578,634	42,538,510	405,706,733
Իրական արժեքով այլ համապարփակ ֆինանսական արդյունքի միջոցով չափվող ֆինանսական ակտիվներ	12,448,833		15,170		12,464,003
Ամորտիզացված արժեքով հաշվառվող այլ ֆինանսական ակտիվներ					-
Այլ ակտիվներ	11,870,050	50,154	203,311	3,538,922	15,662,437
Ընդամենը ակտիվներ	488,449,827	6,934,828	4,950,705	47,779,767	548,115,127
Պարտավորություններ					-
Պարտավորություններ բանկերի և այլ ֆին. կազմ.	80,611,649	9,162,905	601	2,372,313	92,147,469
Պարտավորություններ հաճախորդների	360,309,277	4,426,368	4,951,819	23,455,049	393,142,513
հաշվառվող ֆին.պարտավորություններ	22,260,016				22,260,016
Այլ պարտավորություններ	1,226,703		12,972		1,239,675
Ընդամենը պարտավորություններ	464,407,645	13,589,274	4,965,392	25,827,362	508,789,673
Ձուտ դիրք	24,042,182	(6,654,446)	(14,687)	21,952,405	39,325,454

31.12.2017

Հողվածի անվանումը	ՀՀ	ԱՊՀ երկներ	ՏՀԶԿ երկներ	Ոչ ՏՀԶԿ երկներ	Ընդամենը
Ակտիվներ					
Կանխիկ դրամական միջոցներ և մնացորդներ ՀՀ նկատմամբ	112,151,692				112,151,692
Եւրոյի վնասով վերաչափվող իրական արժեքով հաշվառվող ֆին.ակտիվներ	8,634,061	3,620,986	3,007,646	2,015,338	17,278,031
Հանույթ վնասով տրված ամորտիզացված արժեքով հաշվառվող վարկեր և փոխառություններ	24,556,156				24,556,156
Հանախորդներին տրված ամորտիզացված արժեքով հաշվառվող վարկեր և փոխառություններ	334,861,601	859,403	776,099	39,883,882	376,380,985
Իրական արժեքով այլ համապարփակ ֆինանսական արդյունքի միջոցով չափվող ֆինանսական ակտիվներ	16,433,067		15,170		16,448,237
Ամորտիզացված արժեքով հաշվառվող այլ ֆինանսական ակտիվներ					-
Այլ ակտիվներ	12,555,815	46,838	145,388	3,822,593	16,570,634
Ընդամենը ակտիվներ	509,192,392	4,527,227	3,944,303	45,721,813	563,385,735
Պարտավորություններ					
Պարտավորություններ բանկերի և այլ ֆին. կազմ.	98,075,646	161,996		324,968	98,562,610
Պարտավորություններ հաճախորդների	366,595,538	3,924,560	5,033,991	25,656,395	401,210,484
Հանույթ վնասով վերաչափվող իրական արժեքով հաշվառվող ֆին. պարտավորություններ	24,556,156				24,556,156
Այլ պարտավորություններ	1,060,235		15,491	1	1,075,727
Ընդամենը պարտավորություններ	490,287,575	4,086,556	5,049,482	25,981,364	525,404,977
Ջուտ դիրք	18,904,817	440,671	(1,105,179)	19,740,449	37,980,758

ՏՀԶԿ* Տնտեսական Համագործակցության և Զարգացման Կազմակերպություն
 Վարկային ռիսկ պարունակող ակտիվների վերլուծությունը ըստ տնտեսության սեգմենտների և ռիսկայնության

30.06.18

Ակտիվներ	Աշխատող ակտիվներ	Գաշխատող ակտիվներ			
		Ստանդարտ/ Ոչ ռիսկային	Հակվող/ Ռիսկային	Ոչ ստանդարտ/ Միջին ռիսկային	Կասկածելի/ Բարձր ռիսկային
Վարկեր և փոխառություններ այլ թվում՝	398,400,692	4,913,644	1,178,141	1,214,256	
	56,833	1,827	334	222	
1. Գյուղատնտեսություն, անտառային տնտեսություն և ձկնորսություն գումար	8,251,215	555,732	9,230	21,008	
բանակ	675	18	2	6	
2. Հանրագործական արդյունաբերություն և բազմաճյուղի շահագործում գումար	9,868,680	132,832			
բանակ	18	1			
3. Մշակող արդյունաբերություն գումար	29,747,752	309,534	107,940	276	
բանակ	64	2	4	1	
4. Էլեկտրակառուցում, գազի, գոլորշու և լավորակ օդի մատակարարում գումար	18,278,680				
բանակ	37				
5. Ջրամատակարարում, կոյուղի, թափոնների կառավարում և վերամշակում գումար	5,155				
բանակ	3				

6. Երևան քաղաքում	գումար	41,031,021	155,528		635,604
	քանակ	183	1		5
7. Առևտուր	գումար	123,248,639	318,471	178,564	23,234
	քանակ	309	14	2	1
8. Փոխադրումներ և պահեստային տնտեսություն	գումար	12,702,492	91,192		
	քանակ	33	1		
9. Կեցության և հանրային սննդի կազմակերպում	գումար	26,140,052	194,148	326	
	քանակ	48	2	1	
10. Տեղեկատվություն և կապ	գումար	5,492,861			
	քանակ	11			
11. Անշարժ գույքի հետ կապված գործունեություն	գումար	160,615			
	քանակ	8			
12. Մասնագիտական, գիտական և տեխնիկական գործունեություն	գումար	10,689,058	96,466		
	քանակ	16	2		
13. Կրթություն	գումար	4,738,231	311	354	52
	քանակ	406	1	1	1
14. Առողջապահություն	գումար	1,130,896			
	քանակ	27			
15. Մշակույթ, զվարճություն, հանգիստ	գումար	175,040			
	քանակ	11			
16. Տնտեսության այլ ճյուղեր	գումար	55,249,208	27,439		
	քանակ	45	1		
17. Հիպոթեկային վարկեր	գումար	10,292,076	250,436	34,865	25,645
	քանակ	1,824	66	14	11
18. Սպառողական և այլ վարկեր	գումար	41,199,021	2,781,555	846,862	508,437
	քանակ	53,115	1,718	310	197
Գեբիտորական պարտքեր	գումար	14,694,481	45,465	3,030	2,318
	քանակ	10,801	490	398	311
Ինվեստիցիոն արժեթղթեր	գումար	47,158			
	քանակ	3			
Հետհաշվեկշռային հոդվածներ,	գումար	61,062,130	48,994	22,337	3,629
	քանակ	10,640	68	15	4
այդ թվում՝ երաշխիքներ	գումար	36,185,893	1,364		
	քանակ	419	3		
ակրեդիտիվներ	գումար	1,643,067			
	քանակ	8			

31.12.2017

Ակտիվներ	Աշխատող ակտիվներ	Չաշխատող ակտիվներ			
		Ստանդարտ/ Ոչ ռիսկային	Հսկվող/ Ռիսկային	Ոչ ստանդարտ/ Միջին ռիսկային	Կասկածելի/ Բարձր ռիսկային
Վարկեր և փոխառություններ այդ թվում՝	370,822,831	2,380,684	2,657,263	520,207	
	55,888	1,207	347	243	
1. Գյուղատնտեսություն, անտառային տնտեսություն և ձկնորսություն	8,465,622	243,832	25,159	7,322	
	քանակ	723	13	3	3
2. Հանրագործական արդյունաբերություն և բազմաձևացման շահագործում	5,760,852			8,701	
	քանակ	22		1	
3. Մշակող արդյունաբերություն	26,391,428			484	
	քանակ	83		1	
4. Էլեկտրակառուցության, գազի, գորշույն և լավորակ օդի մատակարարում	21,531,227				
	քանակ	43			

5. Ջրամատակարարում, կոյուղի, թափոնների կառավարում և վերամշակում գումար	8,525				
բանակ	3				
6. Եինարարություն գումար	45,615,740	186,424	983,405		
բանակ	134	3	3		
7. Առևտուր գումար	101,854,033	148,890	165,012	600	
բանակ	318	6	2	1	
8. Փոխադրումներ և պահեստային տնտեսություն գումար	13,037,925	91,192		885	
բանակ	32	1		1	
9. Կեցության և հանրային սննդի կազմակերպում գումար	21,453,439		926,186	1,042	
բանակ	82		1	1	
10. Տեղեկատվություն և կապ գումար	7,534,564				
բանակ	15				
11.Անշարժ գույքի հետ կապված գործունեություն գումար	182,004				
բանակ	7				
12. Մասնագիտական, գիտական և տեխնիկական բանակ	11,604,883				
բանակ	17				
13.Կրթություն գումար	2,108,123	88	158		
բանակ	408	1	2		
14. Առողջապահություն գումար	957,229				
բանակ	19				
15.Մշակույթ, զվարճություն, հանգիստ գումար	186,586	579			
բանակ	13	1			
16. Տնտեսության այլ ճյուղեր գումար	54,575,285				
բանակ	52				
17. Հիպոթեկային վարկեր գումար	10,605,218	155,402	48,805	15,144	
բանակ	1,923	38	13	5	
18. Սպառողական և այլ վարկեր գումար	38,950,148	1,554,277	508,538	486,029	
բանակ	51,994	1,144	323	230	
Գերիտորական պարտքեր գումար	17,096,993	10,386	3,062	6,122	
բանակ	10,167	373	297	360	
Ինվեստիցիոն արժեթղթեր գումար	47,148				
բանակ	3				
Հետհաշվեկշռային հոդվածներ, գումար	57,647,259	24,197	3,952	5,426	
բանակ	12,774	39	15	5	
այդ թվում՝ երաշխիքներ գումար	35,588,534		73,015		
բանակ	354		1		
ակրեդիտիվներ գումար	1,266,271				
բանակ	1				

Վարկային պոտենցիալ վերլուծությունը ըստ տարածաշրջանների և ռիսկայնության

31.12.17

Վարկեր և փոխառվածքներ այդ թվում՝	Աշխատող ակտիվներ	Գաշխատող ակտիվներ			
		Ստանդարտ/ Ոչ ռիսկային	Հսկվող/ Ռիսկային	Ոչ ստանդարտ/ Միջին ռիսկային	Կասկածելի/ Բարձր ռիսկային
Վարկեր, այդ թվում՝					
1. ՀՀ ռեզիդենտներին	329,479,570	2,376,524	2,492,605	520,207	
2. Ոչ ռեզիդենտներին	41,343,261	4,160	164,658		
Ընդամենը	370,822,831	2,380,684	2,657,263	520,207	

Ոչ Ռեզիդենտներին տրված վարկեր 31.12.17

Ակտիվներ	Աշխատող ակտիվներ	Չաշխատող ակտիվներ			Անհուսալի
		Ստանդարտ/ Ոչ ռիսկային	Հակվող/ Ռիսկային	Ոչ ստանդարտ/ Միջին ռիսկային	
Վարկեր և փոխառվություններ այդ թվում՝	41,343,261	4,160	164,658	-	
	36	3	1	-	
1. Գյուղատնտեսություն, անտառային տնտեսություն և ձկնորսություն գումար քանակ					
2. Հանրագործական արդյունաբերություն և բազմահանրերի շահագործում գումար քանակ					
3. Սշակող արդյունաբերություն գումար քանակ					
4. Էլեկտրականության, գազի, գոլորշու և լավորակ օդի մատակարարում գումար քանակ					
5. Ցրամատակարարում, կոյուղի, թափոնների կառավարում և վերամշակում գումար քանակ					
6. Շինարարություն գումար	212,489				
	քանակ	1			
7. Առևտուր գումար	40,919,578		164,658		
	քանակ	11	1		
8. Փոխադրումներ և պահեստային տնտեսություն գումար քանակ					
9. Կեցության և հանրային սննդի կազմակերպում գումար քանակ					
10. Տեղեկատվություն և կապ գումար քանակ					
11. Անշարժ գույքի հետ կապված գործունեություն, այդ թվում՝ գումար քանակ					
12. Մասնագիտական, գիտական և տեխնիկական գործունեություն գումար քանակ					
13. Կրթություն գումար քանակ					
14. Առողջապահություն գումար քանակ					
15. Սշակույթ, զվարճություն, հանգիստ քանակ					
16. Տնտեսության այլ ճյուղեր գումար քանակ					
17. Հիպոթեկային վարկեր գումար	1,933				
	քանակ	2			
18. Սպառողական և այլ վարկեր գումար	209,261	4,160			
	քանակ	22	3		

30.06.2018

Ակտիվներ	Աշխատող ակտիվներ	Չաշխատող ակտիվներ
----------	------------------	-------------------

Վարկեր, այդ թվում՝	Ստանդարտ/ Ոչ ռիսկային	Հսկվող/ Ռիսկային	Ոչ ստանդարտ/ Միջին ռիսկային	Կասկածելի/ Բարձր ռիսկային	Ամհուսալի
1. ՀՀ ռեզիդենտներին	353,368,757	4,897,001	986,480	1,212,748	
2. Ոչ ռեզիդենտներին	45,031,935	16,643	191,661	1,508	
Ընդամենը	398,400,692	4,913,644	1,178,141	1,214,256	

Ոչ Ռեզիդենտներին տրված վարկեր 30.06.18

Ակտիվներ	Աշխատող ակտիվներ		Չաշխատող ակտիվներ		
	Ստանդարտ/ Ոչ ռիսկային	Հսկվող/ Ռիսկային	Ոչ ստանդարտ/ Միջին ռիսկային	Կասկածելի/ Բարձր ռիսկային	Ամհուսալի
Վարկեր և փոխատվություններ այդ թվում՝	45,031,935	16,643	191,661	1,508	
	43	2	2	1	
1. Գյուղատնտեսություն, անտառային տնտեսություն և ձկնորսություն գումար քանակ					
2. Հանրագործական արդյունաբերություն և բազմահանրերի շահագործում գումար քանակ					
3. Մշակող արդյունաբերություն գումար քանակ					
4. Էլեկտրակառուցման, գազի, գորշուղի և լավորակ օդի մատակարարում գումար քանակ					
5. Ջրամատակարարում, կոյուղի, թափոնների կառավարում և վերամշակում գումար քանակ					
6. Շինարարություն գումար 9,607 քանակ 1					
7. Առևտուր գումար 44,817,355 քանակ 14			174,567	1	
8. Փոխադրումներ և պահեստային տնտեսություն գումար քանակ					
9. Կեցության և հանրային սննդի կազմակերպում գումար քանակ					
10. Տեղեկատվություն և կապ գումար քանակ					
11. Անշարժ գույքի հետ կապված գործունեություն այդ թվում՝ գումար քանակ					
12. Մասնագիտական, գիտական և տեխնիկական գործունեություն գումար քանակ					
13. Կրթություն գումար քանակ					
14. Առողջապահություն գումար քանակ					
15. Մշակույթ, զվարճություն, հանգիստ գումար 3,362 քանակ 1					
16. Տնտեսության այլ ճյուղեր գումար քանակ					
17. Հիպոթեկային վարկեր գումար 1,285 քանակ 1		65	1		
18. Սպառողական և այլ վարկեր գումար 200,326 քանակ 26		16,578	17,094	1,508	1

30.06.2018թ. վարկային պորտֆելի քանակական ցուցանիշներ՝

չաշխատող վարկեր/ ընդհանուր վարկեր 2.45 %

չաշխատող վարկերի պահուստ/ընդհանուր կապիտալ 5.72 %

վարկերի գծով պահուստաֆոնդ/ընդհանուր վարկեր 1.61 %

հնարավոր կորուստների պահուստ/ չաշխատող վարկեր 65.60 %

խոշոր փոխառություններ/կապիտալ 499.70 %:

Շուկայական ռիսկ

Արտարժույթային ռիսկ
 Բնակիչներն արտարժույթային ռիսկը գնահատվում է սրժագրային արավորդային ընդունված VaR (value at risk) ստրիկ, որը որոշվում է հավանականագրային վարկառուստա է արտարժույթի ավագային սպասվող առավելագույն տատանման մակարդակը՝ հաշվարկելով Բանկի հավանական կորստի առավելագույն մեծությունը:

Արտարժույթային ռիսկի գնահատման նպատակով Բանկում իրականացվում է արտարժույթային ռիսկերի ամենօրյա մոնիթորինգ: Իսկ արտարժույթային բաց ռիսկերի առկայության դեպքում՝ հնարավոր կորուստներից խուսափելու նպատակով կիրառվում են հեջավորման գործիքներ:

Բանկի արտարժույթի ռիսկի վերլուծությունն ըստ ֆինանսական ակտիվների և պարտավորությունների.

30.06.2018

	ՀՀ դրամ	I խմբի արտարժույթ*	II խմբի արտարժույթ**	Ընդամենը
Ակտիվներ				
Կանխիկ դրամական միջոցներ և մնացորդներ ՀՀ և Բ-ում	60,404,116	17,001,785	475,375	77,881,276
Թանկարժեք մետաղների բանկային ստանդարտացված ձույակտոր		77,113		77,113
Պահանջներ բանկերի և այլ ֆին. կազմ.	2,604,348	6,079,453	5,456,861	14,140,662
Շահույթ վնասով վերաչափվող իրական արժեքով հաշվառվող ֆին.ակտիվներ	22,260,016			22,260,016
Հաճախորդներին տրված ամորտիզացված արժեքով հաշվառվող վարկեր և փոխառություններ	177,449,811	225,562,231	2,694,691	405,706,733
Իրական արժեքով՝ այլ համապարփակ ֆինանսական արդյունքի միջոցով չափվող ֆինանսական ակտիվներ	11,726,293	737,710		12,464,003
Ամորտիզացված արժեքով հաշվառվող այլ ֆինանսական ակտիվներ				-
Այլ	10,284,202	5,370,698	7,537	15,662,437
Ընդամենը ակտիվներ	284,728,786	254,828,990	8,634,464	548,192,240
Պարտավորություններ				
Պարտավորություններ բանկերի և այլ ֆին. կազմ.	77,583,127	13,030,029	1,534,313	92,147,469
Պարտավորություններ հաճախորդների նկատմամբ	167,528,218	218,545,292	7,069,003	393,142,513
Բանկի կողմից բողոքված արժեքորբեր	102,702	11,320,685		11,423,387
Շահույթ/վնասով վերաչափվող իրական արժեքով հաշվառվող պարտավորություն	22,260,016			22,260,016
Այլ պարտավորություններ	1,189,592	50,083		1,239,675
Ընդամենը պարտավորություններ	268,663,655	242,946,089	8,603,316	520,213,060
Չուտ դիրք	16,065,131	11,882,901	31,148	27,979,180

31.12.2017

	ՀՀ դրամ	I խմբի արտարժույթ*	II խմբի արտարժույթ**	Ընդամենը
Ակտիվներ				
Կանխիկ դրամական միջոցներ և մնացորդներ ՀՀ	96,953,225	14,720,925	477,542	112,151,692
Թանկարժեք մետաղների բանկային		115,135		115,135
Պահանջներ բանկերի և այլ ֆին. կազմ.	6,766,970	5,575,206	4,935,855	17,278,031
Շահույթ վնասով վերաչափվող իրական արժեքով հաշվառվող ֆին.ակտիվներ	24,556,156			24,556,156

Հանախորդներին տրված ամորտիզացված արժեքով հաշվառվող վարկեր և փոխառություններ	149,179,580	225,406,985	1,794,420	376,380,985
Իրական արժեքով՝ այլ համապարփակ ֆինանսական արդյունքի միջոցով չափվող ֆինանսական ակտիվներ	15,954,198	494,039		16,448,237
Ամորտիզացված արժեքով հաշվառվող այլ ֆինանսական ակտիվներ				-
Այլ	11,189,290	5,373,188	8,156	16,570,634
Ընդամենը ակտիվներ	304,599,419	251,685,478	7,215,973	563,500,870
Պարտավորություններ				
Պարտավորություններ բանկերի և այլ ֆին. կազմ.	87,771,546	10,495,411	295,653	98,562,610
Պարտավորություններ հաճախորդների	163,503,159	230,770,473	6,936,852	401,210,484
Բանկի կողմից թողարկված արժեթղթեր	102,784	8,864,510		8,967,294
Շահույթ/վնասով վերաչափվող իրական արժեքով հաշվառվող պարտավորություն	24,556,156			24,556,156
Այլ պարտավորություններ	1,010,535	65,192		1,075,727
Ընդամենը պարտավորություններ	276,944,180	250,195,586	7,232,505	534,372,271
Ջուտ դիրք	27,655,239	1,489,892	(16,532)	29,128,599

* «I խմբի արտարժույթի» կազմը՝ ԱՄՆ դոլար, Անգլիական ֆունտ ստերլինգ, Եվրո, Ըվեցարական ֆրանկ, Ռուբլով մետաղական հաշիվ:

** «II խմբի արտարժույթի» կազմը՝ Ռուսական ռուբլի, ՄԱԷ դիրխամ, Սինգապուրյան դոլար:

Բանկի արտարժույթի ռիսկի վերլուծությունը ըստ ածանցյալ ֆինանսական գործիքների տեսակների.

Ածանցյալ ֆինանսական գործիքների	ՀՀ դրամ	I խմբի արտարժույթ*	II խմբի արտարժույթ**	Ընդամենը
Ֆյուչերսային գործիքների գծով				
- պարտավորություններ				
- պահանջներ				
Ֆորվարդային գործիքների գծով				
- պարտավորություններ				
- պահանջներ				
Օպցիոնների գծով				
- պարտավորություններ				
- պահանջներ				
Սվոպերի գծով				
- պարտավորություններ		11,496,246		
- պահանջներ	10,632,792	887,670		
Այլ ածանցյալ գործիքների գծով				
- պարտավորություններ				
- պահանջներ				
Ջուտ դիրք ըստ ածանցյալ ֆինանսական գործիքների	10,632,792	(10,608,576)	-	-
Ջուտ քաջ դիրք*	10,632,792	(10,608,576)	-	-

Տոկոսադրույքի ռիսկ

Ակտիվների և պարտավորությունների արդյունավետ կառավարումը ենթադրում է նաև ակտիվների և պարտավորությունների այնպիսի կառավարում, որի արդյունքում Բանկը հնարավորինս կիսուսափի տոկոսադրույքի ռիսկից:

Բանկում տոկոսադրույքի ռիսկի կառավարման խնդիրն է՝ պահպանել ակտիվների ու պարտավորությունների տոկոսադրույքների սպրեդի և գուտ տոկոսային մարժայի նպատակային մակարդակները:

Տոկոսադրույքի ռիսկի կառավարման նպատակով Բանկում ամսական կտրվածքով հաշվարկվում է ինչպես գուտ տոկոսային մարժան, այնպես էլ ակտիվների ու պարտավորությունների տոկոսադրույքների սպրեդը՝ հաշվի առնելով ակտիվների եկամտաբերությունն ու պարտավորությունների ծախսատարությունը, ինչպես նաև վերջիններիս ժամկետայնությունը:

Տոկոսադրույքի ռիսկի զապման նպատակով Բանկում գործում են ակտիվների և պարտավորությունների գնագոյացման (տոկոսադրույքների սահմանման) հատուկ մշակված մեխանիզմներ:

Տոկոսադրույքի ռիսկի գնահատման ինքնուժ ընկած է տոկոսադրույքի նկատմամբ զգալուն ակտիվների և տոկոսադրույքի նկատմամբ զգալուն պարտավորությունների ժամկետայնության ճեղքվածքի (GAP) հաշվարկման մոդելը, որը թույլ է տալիս գնահատել տոկոսադրույքի փոփոխության ազդեցությունը Բանկի սպասվող գուտ տոկոսային եկամտի վրա:

Բանկում տոկոսադրույքի ռիսկը գնահատվում է նաև դյուրացիայի մոդելով, որը ցույց է տալիս տոկոսադրույքի փոփոխության արդյունքում կապիտալի տնտեսական արժեքի փոփոխությունը՝ հաշվի առնելով ներգրավված պարտավորությունների և տեղաբաշխված ակտիվների ժամկետայնության անհամապատասխանությունը:

Հաշվետու ժամանակաշրջանի վերջի դրությամբ տոկոսաբեր/տոկոսակիր ֆինանսական ակտիվների և պարտավորությունների համար գործող միջին տոկոսադրույքն

	Հաշվետու ժամանակաշրջանի տոկոսադրույքներ		Նախորդ հաշվետու ժամանակաշրջանի տոկոսադրույքներ	
	ՀՀ դրամ	Արտարժույթ	ՀՀ դրամ	Արտարժույթ
Հողվածի անվանումը	%	%	%	%
Ակտիվներ				
Սնագործներ ՀՀ ԿԲ-ում				
Պահանջներ բանկերի նկատմամբ		6.50		7.00
- այդ թվում՝				
- միջբանկային վարկեր				
- միջբանկային ռեպո				
- միջբանկային պոստ				
Հանախորդներին տրված ամորտիզացված արժեքով հաշվառվող վարկեր և փոխառություններ	6-24	7-16	6-24	7-16
Իրական արժեքով՝ այլ համապարփակ ֆինանսական արդյունքի միջոցով չափվող ֆինանսական ակտիվներ	9-13		9-13	
Ամորտիզացված արժեքով հաշվառվող այլ ֆինանսական ակտիվներ				
Պարտավորություններ				
Պարտավորություններ բանկերի և այլ ֆին. կազմ. նկատմամբ	2-9.5	4-6.5	2-9.50	2.75-8.3
Պարտավորություններ հաճախորդների նկատմամբ	0.01-10.5	0.01-5.5	0.01-11.0	0.01-5.50
Պարտավորություններ բանկի կողմից թողարկված արժեթղթերի գծով	14.00	7.0-8.5	14.00	7.5-8.5

Իրագվելիության ռիսկ

Բանկում իրագվելիության կատարման նպատակն է՝ ստեղծել այնպիսի ֆինանսական կարողությունների ամբողջություն, որը հնարավորություն կտա առանց լուրջ հիմնախնդիրների բավարարելու բոլոր տեսակի կրեդիտորների, ավանդատուների և այլ հաճախորդների օրինական դրամական պահանջները, որոնք կարող են արտացոլված լինել Բանկի հաշվեկշռային և հետհաշվեկշռային հոդվածներում, ինչպես նաև այս ամենի հետ մնկտել ապահովել շահութաբերության հնարավոր առավելագույն մակարդակ:

Բանկում սահուն իրագվելիության ապահովման և իրագվելիության ռիսկի արդյունավետ կատարման նպատակով իրականացվում է ակտիվների և պասիվների փոխհամաձայնեցված կառավարում՝ ապահովելով.

1. բարձր իրագվելի ակտիվների բավարար առկայություն,
2. ռեսուրսների կայունություն,
3. ակտիվների և պարտավորությունների ժամկետայնության ճնշվածքների ընդունելի սահմանաչափեր,
4. արտաքին աղբյուրներից միջոցներ ներգրավելու հնարավորություններ:

Բանկում իրագվելիության կատարման ճիշտ որոշումներ ընդունելու գործում հատկապես կարևորվում է ակտիվների և պարտավորությունների ժամկետայնության վերլուծությունը, որն իրականացվում է ակտիվների և պարտավորությունների ժամկետայնության ճնշվածքների (GAP) հաշվարկման մոդելով՝ ակնթարթային (ցվահանջ) և կուտակային տարանջատումներով: Ակնթարթային իրագվելիությունը հաշվարկվում է ամենօրյա կտրվածքով՝ իրավիճակային ճիշտ որոշումներ կայացնելու նպատակով:

30.06.18

Հողվածի անվանումը	Չափաատող ժամաց		Մարման մնացել է ցվահանջ		3-6ամիս	6-12ամիս	1-5տարի	5 տ.ավել	ամժամկետ	Ընդամենը
	ժ/ին	մ/ին	մինչև 3ամիս	մինչև 3ամիս						
Ակտիվներ										
Կանխիկ դրամ.միջ և ՀՀԿԲ			77,771,276						110,000	77,881,276
Պահանջներ բանկերի և այլ ֆին.կազմ			3,671,165	8,568,154	263,605	198,000	764,636		675,102	14,140,662
Հանախորդներին տրված ամորտիզացված արժեքով հաշվառվող վարկեր և փոխառություններ	2,842,437	4,463,603	77,455,149	55,274,534	54,992,001	174,016,710	36,662,299			405,706,733
Ֆինանսական ակտիվներ	-	-	-	15,938,139	6,813,979	125,385	3,716,908	8,082,450	47,158	34,724,019
Շահույթ վնասով վերաչափվող իրական արժեքով հաշվառվող				15,446,037	6,813,979					22,260,016
Իրական արժեքով՝ այլ համապարփակ ֆինանսական արդյունքի միջոցով չափվող ֆինանսական ակտիվներ				492,102					47,158	12,464,003

Ժամկետային				51,993,792	68,903,973	98,283,027	91,612,298	1,760,322		312,553,412
ալլ										-
Պարտ.բանկերի կողմից թողարկված արժեթղթ.							8,967,294			8,967,294
Այլ պարտավորություններ			831,029	244,698						1,075,727
Հետհաշվ. պայմ. պարտ.	5,281	28,297	20,792,450	3,800,553	4,273,472	9,154,464	19,626,317			57,680,834
*Պատճանագրային պարտավորություններ										-
ԸՆԴՊԱՄԵՆԸ	-	-	90,521,290	112,021,571	74,080,924	100,464,074	109,377,847	23,350,409	-	509,816,115
1-ին խմբի արտադրույթ			46,269,560	43,747,436	38,168,993	45,349,555	76,660,042			250,195,586
2-րդ խմբի արտադրույթ			5,382,282	630,095	325,988	520,532	373,608			7,232,505
Խոշոր պարտավորություններ			37,117,523	193,328	131,182	21,103,863				58,545,896
Փոփոխվող տոկոսադրույթով										-
Ֆիքսված տոկոսադրույթով			86,754,496	94,542,481	65,841,187	98,509,204	109,377,847	23,350,409		478,375,624
Անտոկոս			3,766,794	17,479,090	8,239,737	1,954,870				31,440,491
Ձուտ իրազմելիության ճնդրվածք	1,381,602	4,204,117	(17,672,916)	26,064,373	1,201,961	(56,335,044)	68,369,922	21,991,323	4,564,282	53,569,620
1-ին խմբի արտադրույթ	4,015,831	3,177,656	(22,477,787)	23,203,119	(9,782,812)	(32,924,380)	35,597,622	-	680,643	1,489,892
2-րդ խմբի արտադրույթ	-	-	(3,842,592)	4,204,685	154,315	(436,532)	(121,608)	-	25,200	(16,532)
Փոփոխվող տոկոսադրույթով	-	-	-	-	-	-	-	-	-	-
Ֆիքսված տոկոսադրույթով	1,366,835	4,191,319	(84,746,881)	26,574,416	932,268	(55,541,294)	64,351,162	21,991,323	680,643	(20,200,209)
Կուտակային իրազմելիության ճնդրվածք	1,381,602	5,585,719	(12,087,197)	13,977,176	15,179,137	(41,355,907)	27,014,015	49,005,338	53,569,620	509,816,115

Միջին հաշվեկշռային կապիտալ և ակտիվներ

01/01/18-30/06/18

Միջին հաշվեկշռային ակտիվ	556,696,550
Միջին հաշվեկշռային կապիտալ	39,935,148

Ծանոթագրություն 42. «Ընդունված գրավ»

	Հաշվետու ժամանակաշրջան	Նախորդ ժամանակաշրջան
Այլ արժեթղթեր	24,469,303	25,028,233
Թանկարժեք գարդեր և թանկարժեք քարեր	15,362,091	15,533,019
Անշարժ գույք	199,013,939	178,646,163
Փոխադրամիջոցներ	14,918,034	14,984,210
Այլ հիմնական միջոցներ	33,021,484	34,703,255
Պատրաստի արտադրանք և ապրանքներ	29,764,498	29,160,948
Դրամական միջոցներ	17,776,650	22,671,881
Այլ գրավ	38,871,871	36,550,380
Վարկային երաշխիքներ	1,377,547	1,404,772
Այլ երաշխիքներ	35,195,396	34,563,242
Վարկային երաշխավորություններ	331,606,371	311,210,728
Այլ երաշխավորություններ	36,762,919	37,329,277
Ընդամենը	778,140,103	741,786,108

Վարչության նախագահ

Արսեն Միքայելյան

Գլխավոր հաշվապահ

Նարինե Սարգսյան

Վավերացման ամսաթիվ 13.07.18թ