



Հավելված 5

ՖԻՆԱՆՍԱԿԱՆ ՀԱՇՎԵՏՎՈՒԹՅՈՒՆՆԵՐԻՆ ԿԻՑ ԾԱՆՈԹԱԳՐՈՒԹՅՈՒՆՆԵՐ
(Ձև թիվ 5)

«30» ՀՈՒՆԻՍԻ 2019թ.

ՀԱՅԲԻԶՆԵՍԱԿ ՓԲԸ, ՀՀ, ԵՐԵՎԱՆ, ՆԱԼԲԱՆԴՅԱՆ 48

Ծանոթագրություն 1. «Իրավական դաշտ և կորպորատիվ կառավարում»

«Հայրիզնեսքանկ» ՓԲԸ-ն (նախկին «Հայինվեստբանկ ՓԲԸ») (այսուհետ՝ Բանկ) հիմնվել է 1991թ.և հանդիսանում է փակ բաժնետիրական ընկերություն՝ գործելով Հայաստանի Հանրապետության (այսուհետ՝ ՀՀ) օրենսդրության շրջանակներում: Բանկը գրանցվել է 10.12.1991 թ. ՀՀ կենտրոնական բանկի (այսուհետ՝ ՀՀ ԿԲ) կողմից N 40 արտոնագրային համարով: Բանկի հիմնական գործունեությունը վարկավորումը և ավանդների ընդունումն է, ՀՀ-ում և արտերկրներ փոխանցումների և փոխարկման գործարքների իրականացումը, ինչպես նաև իրավաբանական և ֆիզիկական անձանց այլ բանկային ծառայությունների մատուցումը:

Բանկի գլխավոր գրասենյակը և թվով 28 մասնաճյուղերը գտնվում են Երևանում , 23 մասնաճյուղերը ՀՀ տարբեր մարզերում և 7 մասնաճյուղ է կառուցվել Լեռնային Վարաբաղի Հանրապետությունում:

Բանկի իրավաբանական հասցեն է՝ ք.Երևան, Նալբանդյան 48:

- Բանկը հանդիսանում է
- Հայաստանի բանկերի միության անդամ
- Master Card/Europay համաշխարհային վճարային համակարգի լիիրավ անդամ
- SWIFT համակարգի բաժնետեր
- VISA International վճարային համակարգի լիիրավ անդամ
- Հայաստանի հիպոթեկային շուկայի մասնակիցների միության անդամ
- ՀՀ տարածքում գործող ArCa պրոցեսինգային ընկերության բաժնետեր
- Բանկում գործում է սեփական պրոցեսինգային կենտրոն

1. Կորպորատիվ կառավարում.

- Բանկի կառավարման մարմիններն են՝
- Բաժնետերերի Ընդհանուր Ժողովը՝ Բանկի կառավարման բարձրագույն մարմինը
- Բանկի Խորհուրդը
- Բանկի Վարչությունը և Բանկի Վարչության նախագահը

ա) Խորհրդի կազմը.
Խորհրդի նախագահ – Արսեն Միքայելյան
Խորհրդի անդամներ – Վիտալի Գրիգորյանց
Սերգեյ Արզումանյան
Սևակ Պետրոսյան
Ալիկ Զիրիկյան

բ) Վարչության կազմը.
Վարչության նախագահ - Արտավազ Սարգսյան
Վարչության անդամներ՝
Մանվել Մահակյան - Վարչության նախագահի առաջին տեղակալ
Վարդան Աղաջանյան - Վարչության նախագահի տեղակալ-Գործառնական դեպարտամենտի տնօրեն
Նշան Գրիգորյան -Վարչության նախագահի տեղակալի-Վարկային դեպարտամենտի տնօրեն
Նարինե Սարգսյան-Գլխավոր հաշվապահ

Այլոնա Ստրատան -Վարչության նախագահի տեղակալ – Մանրածախ բիզնեսի զարգացման ղեկարտամենտի, Տարածքային զարգացման ղեկարտամենտի, ՄԲ և ՓԲ վարկային գործարքների անդերրայթինգի վարչության և Հանախորդների բիզնես պրոցեսների կառավարման բաժնի կորդինացնող
Մովսես Էրոյան -Վարչության նախագահի տեղակալ - Գանձապետական ղեկարտամենտի և Միջազգային գործառնությունների ղեկարտամենտի կորդինացնող
Անի Ղամբարյան- Ոխկերի կառավարման ղեկարտամենտի տնօրեն
գ) <i>նշանակալից մասնակիցների անունները/անվանումները,</i>
Գրիգորյանց Վիտալի Սարգսի – 95 %
Սիրայելյան Արսեն Սեյրանի - 5%

դ) ղեկավարների վարձատրության քաղաքականությունը,

Բանկի ղեկավարության վարձատրությունը կատարվում է համաձայն կնքված աշխատանքային պայմանագրի և Բանկի Խորհրդի կողմից հաստատված հաստիքացուցակի :

Ծանոթագրություն 2. «Հաշվապահական հաշվառման քաղաքականությունը»

2.1 Ֆինանսական հաշվետվությունների պատրաստումը

Բանկի ֆինանսական հաշվետվությունները կազմելիս կիրառվել են Միջազգային Ֆինանսական ստանդարտների, հաշվապահական հաշվառումը կարգավորող այլ իրավական ակտերի, Բանկի Խորհրդի կողմից հաստատված Հաշվապահական հաշվառման քաղաքականության պահանջները:

2.2 Անրևոհատություն

Բանկի ֆինանսական հաշվետվությունները պատրաստվել են Բանկի գործունեության անրևոհատության հիման վրա, որը ենթադրում է, որ Բանկի ակտիվները պետք է իրացվեն և պարտավորությունները մարվեն Բանկի գործունեության ընթացքում:

2.3 Համադրելիություն

Անիրաժեշտության դեպքում համադրելի թվերը ճշգրտվել են՝ ընթացիկ ժամանակաշրջանի հետ համադրելիության ապահովման նպատակով:

2.4 Եկամուտների և ծախսերի ճանաչում

2.4.1 Տոկոսային եկամուտներ և ծախսեր

Տոկոսային եկամուտը և տոկոսային ծախսերը համապարփակ ֆինանսական արդյունքների մասին հաշվետվությունում ճանաչվում են

2.4.2 Կոմիսիոն և այլ եկամուտներ և ծախսեր

Վարկերի տրամադրման համար գարծվող վճարները համապատասխան ծախսերի հետ միասին հետաձգվում են՝ ճշգրտելով տվյալ վարկի արդյունավետ տոկոսադրույքը: Վարձավճարները, այլ եկամուտները և ծախսերը ճանաչվում են հաշվեգրման սկզբունքով ծառայության մատուցման ընթացքում:

2.5 Արտարժուքային գործառնություններ

Արտարժույթով կատարված գործարքները վերահաշվարկվում են գործառնական արժույթով՝ գործարքի օրվա փոխարժեքով: Արտարժույթով արտահայտված դրամային ակտիվները և պարտավորությունները փոխարկվում են գործառնական արժույթով կիրառելով հաշվապահական հաշվեկշռի ամսաթվի դրությամբ գործող փոխարժեքը:

Յուրաքանչյուր գործառնության պայմանագրով նախատեսված փոխարժեքի և տվյալ գործառնության օրվա գործող փոխարժեքի տարբերությունից առաջացած օգուտը կամ վնասը հաշվառվում է համափարպակ ֆինանսական արդյունքների մասին հաշվետվության գուտ առևտրային եկամուտ հոդվածի արտարժույթի առք ու վաճառքից գուտ եկամուտ տողում:

Բանկի կողմից ֆինանսական հաշվետվությունների պատրաստման նպատակով օգտագործվել են հետևյալ փոխարժեքները

	2019թ. հունիսի 30	2018թ. դեկտեմբերի 31
ՀՀ դրամ/1 ԱՄՆ դոլար	477.11	483.75
ՀՀ դրամ/1 Եվրո	543.19	553.65

2.6 Կանխիկ և կանխիկին հավասարեցված միջոցներ

Դրամական միջոցներ և դրանց համարժեքները բաղկացած են կանխիկ դրամական միջոցներից, թղթակից բանկերի ցպահանց միջոցներից, ՀՀ ԿԲ-ում պահվող միջոցներից (բացառությամբ ԱրՔա վճարային համակարգով իրականացվող փոխհաշվարկների համար դեպոզիտային գումարների), որոնք կարող են փոխարկվել կանխիկ կարճ ժամանակամիջոցում և չեն ենթարկվում արժեքի փոփոխման զգալի ռիսկի :

2.7 Պահանջներ այլ բանկերի նկատմամբ

Իր բնականոն գործունեության ընթացքում Բանկն օգտագործում է այլ բանկերում տարբեր ժամանակաշրջանների համար բացված ընթացիկ և ավանդային հաշիվներ:

2.8 Արժեթղթեր

Իրական արժեքով՝ այլ համապարփակ ֆինանսական արդյունքի միջոցով չափվող ֆինանսական ակտիվները սկզբնական ճանաչման ժամանակ հաշվառվում են սկզբնական արժեքով և հետագայում վերաչափվում են իրական արժեքով: Իրական արժեքով վերագնահատման ժամանակ վերագնահատման արդյունքը արտացոլվում է սեփական կապիտալում:

2.9 Հանախորդներին տրված ամորտիզացված արժեքով հաշվառվող վարկեր և փոխառություններ

Հանախորդներին տրված ամորտիզացված արժեքով հաշվառվող վարկեր և փոխառություններ ֆիրսված վճարումներով ֆինանսական ակտիվներ են, որոնք ստեղծվում են Բանկի կողմից ուղղակիորեն պարտապահին դրամ տրամադրելու միջոցով՝ առանց պարտքը վաճառելու մտադրության: Ֆիրսված ժամկետներով տրամադրված վարկերը սկզբնապես ճանաչվում են իրական արժեքով՝ գումարած գործարքից ծախսումները: Այնուհետև վարկերն ու փոխառությունները չափվում են ամորտիզացված արժեքով՝ կիրառելով արդյունավետ տոկոսադուրյի մեթոդը: Հանախորդներին տրված ամորտիզացված արժեքով հաշվառվող վարկեր և փոխառությունների գումարները նվազեցնում են դրանց գծով արժեզրկումից պահուստների գումարներով:

2.10 Վարձակալություն

Գործառնական վարձակալության շրջանակներում վարձավճարները ճանաչվում են որպես ծախս ֆինանսական արդյունքների մասին հաշվետվությունում համաձայն ՄՖՀՍ 16-ի:

2.11 Հնարավոր կորուստների պահուստ

Ցուրաբանչյուր հաշվապահական հաշվեկշռի ամսափով Բանկն իրականացնում է արժեզրկման գնահատում ֆինանսական ակտիվների կամ ֆինանսական ակտիվների խմբի համար:

2.12 Ոչ նյութական ակտիվներ

Ոչ նյութական ակտիվները բաղկացած են համակարգչային ծրագրից, արտոնագրերից և այլն: Առանձին ձեռք բերված ոչ նյութական ակտիվները սկզբնապես ճանաչվում են ինքնարժեքով: Նախնական ճանաչումից հետո ոչ նյութական ակտիվները հաշվառվում են ինքնարժեքով՝ նվազեցնելով կուտակված ամորտիզացիան կամ արժեզրկումից կորուստները: Ոչ նյութական ակտիվների օգտակար ծառայությունների ժամկետները կարող են լինել որոշակի կամ անորոշ: Որոշակի ժամկետ ունեցող ոչ նյութական ակտիվներն ամորտիզացվում են գծային հիմունքով օգտակար ծառայության՝ 15 տարվա ընթացքում: Անորոշ օգտակար ծառայությունների ժամկետները ունեցող ոչ նյութական ակտիվները չեն ամորտիզացվում, սակայն յուրաքանչյուր տարի գնահատվում են արժեզրկման առումով:

2.13 Հիմնական միջոցներ

Հիմնական միջոցները ներկայացված են սկզբնական արժեքի և կուտակված մաշվածության տարբերությամբ:

Մաշվածությունը հաշվարկվում է գծային մեթոդով ակտիվի օգտակար ծառայության ժամկետի ընթացքում, կիրառելով հետևյալ տարեկան դրույրաչափերը՝

	Օգտակար ծառայության ժամկետ
	(տարիներ)
Շենքեր, շինություններ	30
Համակարգիչներ և կապի միջոցներ	3
Տրանսպորտային միջոցներ	8
Ավտոմատ գանձման մեքենաներ	10

Այլ հիմնական միջոցներ	8
Գույք և գրասենյակային սարքավորումներ	8

Վարձակալված հիմնական միջոցների վրա ուղղված կապիտալ բնույթի ծախսումները կապիտալացվում և ամորտիզացվում են գծային հիմունքով վարձակալական պայմանագրի գործողության մնացորդային ժամկետի ընթացքում:

Հիմնական միջոցների վերանորոգման և պահպանման հետ կապված ծախսումները ֆինանսական արդյունքի մասին հաշվետվությունում ճանաչվում են որպես ծախս՝ դրանց կատարման պահին:

2.14 Ֆինանսական գործիքներ

Բանկը ֆինանսական գործիքների չափումը, ճանաչումը, օգտագործումը և հաշվառումը կատարում է ՀՀ օրենսդրությամբ սահմանված կարգով, ինչպես նաև բանկի կողմից ընդունված կարգերով, որոշումներով, հրամաններով և ակտերով:

2.15 Հաշվապահական հաշվեկշռի ամսաթվից հետո տեղի ունեցող դեպքեր

2.15.1 Եթե աուդիտորական կազմակերպության կողմից հայտնաբերված էական սխալը արդյունք

2.15.2 Եթե բանկի տարեկան ֆինանսական հաշվետվությունները սահմանված կարգով հրապարակելուց հետո առաջանում կամ հայտնաբերվում են էական սխալներ, ապա նման դեպքերում ճշգրտումներ չեն կատարվում և համարվում է, որ նման տեղեկատվության վերաներկայացումն անիրագործելի է:

2.16 Հարկում

Շահույթի գծով հաշվետու տարվա շահութահարկը բաղկացած է ընթացիկ և հետաձգված հարկերից: Ընթացիկ հարկը տարվա համար հարկվող եկամտից վճարվելիք հարկն է՝ հաշվապահական հաշվեկշռի ամսաթվին գործող հարկային դրույքով, ինչպես նաև նախորդ տարիների համար վճարված հարկերի ճշտումները: Հետաձգված հարկերը հաշվարկվում են հաշվի առնելով բոլոր ժամանակային տարբերությունները, որոնք առաջանում են ֆինանսական հաշվետվություններում ճանաչված ակտիվների և պարտավորությունների հաշվեկշռային գումարների և հարկային նպատակներով հաշվարկվող գումարների միջև:

Բանկը իր գործունեության ընթացքում վճարում է նաև այլ հարկեր: Այդ հարկերը ներառված են համապարփակ ֆինանսական արդյունքների մասին հաշվետվության այլ ծախսերում:

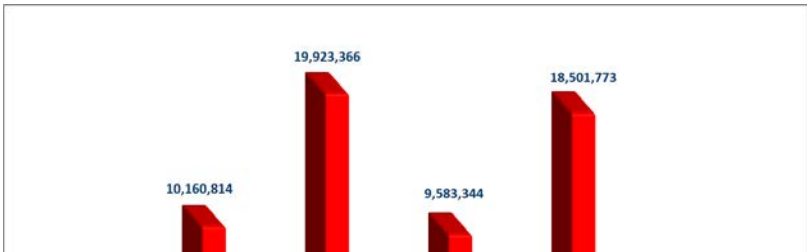
2.17 Չափման և ներկայացման արժույթ

Հայաստանի Հանրապետության ազգային արժույթը ՀՀ դրամն է: Մույն ֆինանսական հաշվետվությունների նպատակների համար դրամը հանդիսանում է նաև ներկայացման արժույթ:

Միջանկյալ ֆինանսական հաշվետվությունները ներկայացված են ՀՀ դրամով՝ հազարների ճշտությամբ:

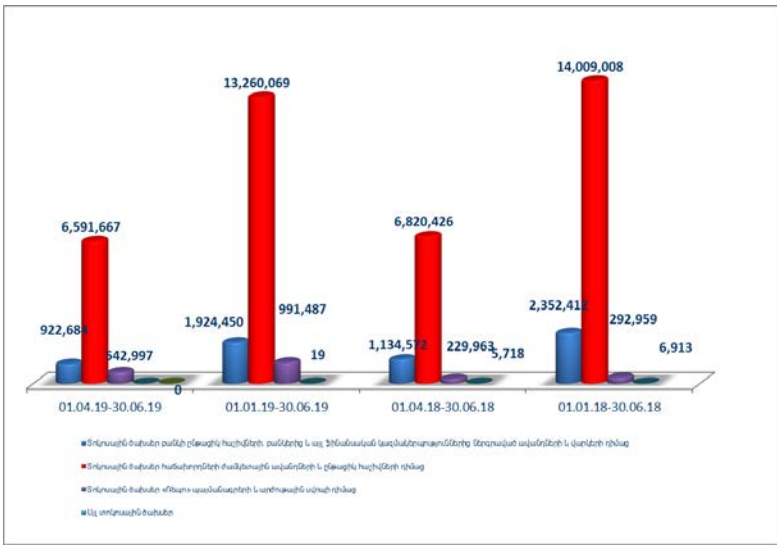
Ծանոթագրություն 3. «Զուտ տոկոսային և մմանառիչ եկամուտներ»

Տոկոսային և մմանառիչ եկամուտներ	01.04.19-30.06.19	01.01.19-30.06.19	01.04.18-30.06.18	01.01.18-30.06.18
Տոկոսային եկամուտներ բանկի ընթացիկ հաշիվներից, բանկերում և այլ ֆինանսական կազմակերպություններում տեղաբաշխված ավանդներից և վարկերից	206,450	388,804	107,459	359,912
Տոկոսային եկամուտ հաճախորդներին տրված վարկերից և փոխատվություններից	10,160,814	19,923,366	9,583,344	18,501,773
Տոկոսային եկամուտ պարտքային արժեթղթերից	235,509	544,703	332,496	717,744
Տոկոսային եկամուտ «Ռեզիդ» պայմանագրերից և արժույթային ավույլից	403,894	755,264	394,615	820,161
Այլ տոկոսային եկամուտ	1,666	2,885	1,185	6,002
Ընդամենը	11,008,333	21,615,022	10,419,099	20,405,592





Տնկտային և նմանադիպ ծախսեր	01.04.19-30.06.19	01.01.19-30.06.19	01.04.18-30.06.18	01.01.18-30.06.18
Տնկտային ծախսեր բանկի ընթացիկ հաշիվների, բանկերից և այլ ֆինանսական կազմակերպություններից ներգրաված ավանդների և վարկերի դիմաց	922,684	1,924,450	1,134,572	2,352,412
Տնկտային ծախսեր հաճախորդների ժամկետային ավանդների և ընթացիկ հաշիվների դիմաց	6,591,667	13,260,069	6,820,426	14,009,008
Տնկտային ծախսեր բանկի կողմից բողոքված արժեթղթերի դիմաց	203,430	409,430	219,132	418,355
Տնկտային ծախսեր «Ռ-Եսլո» պայմանագրերի և արժույթային սվոպի դիմաց	542,997	991,487	229,963	292,959
Այլ տոկոսային ծախսեր	0	19	5,718	6,913
ԸՆԴՀԱՆՈՒՐ	8,260,778	16,585,455	8,409,811	17,079,647
Ջուտ տնկտային և նմանադիպ եկամուտ	2,747,555	5,029,567	2,009,288	3,325,945



Ծանոթագրություն 4. «Կոմիսիոն և այլ վճարների տեսքով եկամուտներ և ծախսեր»

Կոմիսիոն և այլ վճարների տեսքով եկամուտներ	01.04.19-30.06.19	01.01.19-30.06.19	01.04.18-30.06.18	01.01.18-30.06.18
Գրամարկղային գործառնություններից	243,949	539,524	207,176	402,513
Հաշվարկային ծառայություններից	501,327	933,837	377,327	648,210
Նրաշխիքներից, հոծարագերով, ակրեդիտիվներով գործառնություններից, հավաստագրային կառավարման	46,511	140,322	46,624	106,720
Արտարժույթով և արժեթղթերով				2
Վճարային քարտերի սպասարկումից	244,909	454,029	295,517	547,715
Այլ կոմիսիոն վճարներ	330,036	584,239	190,710	386,919
Ընդամենը	1,366,732	2,651,951	1,117,354	2,092,079

Կոմիսիոն և այլ վճարների տեսքով ծախսեր	01.04.19-30.06.19	01.01.19-30.06.19	01.04.18-30.06.18	01.01.18-30.06.18
Թղթակցային և այլ հաշիվների դիմաց կոմիսիոն վճարներ/ հաշվարկային գործառն.	145,186	272,409	73,998	148,214
Վճարային քարտերով գործառնությունների գծով վճարներ/դրամարկղային գործառն.	59,725	109,909	75,252	123,284
Նրաշխիքների, հոծարագերով, ակրեդիտիվներով գործառնությունների, հավաստագրային կառավարման գործառնությունների գծով վճարներ	5,269	20,089	7,073	16,830
Արտարժույթով և արժեթղթերով				
Այլ կոմիսիոն վճարներ	4,951	9,243	5,401	10,763
Ընդամենը	215,131	411,650	161,724	299,091

Ստացված գուտ կոմիսիոն և այլ վճարներ	1,151,601	2,240,301	955,630	1,792,988
--	------------------	------------------	----------------	------------------

Ծանոթություն 5. «Զուտ եկամուտ առևտրային գործառնություններից»

Ծանույթ վճատվ վերաչափվող իրական արժեքով պահվող ներդրումներից	01.04.19-30.06.19	01.01.19-30.06.19	01.04.18-30.06.18	01.01.18-30.06.18
Առևտրային նպատակներով պահվող ներդրումների առք ու վաճառքից գուտ եկամուտ, այդ թվում՝				
- բաժնետոմսերից				
- պարտքային արժեթղթերից				
- աճանցյալներից	19,856	10,734	-231,275	-231,275
Առևտրային նպատակներով պահվող ներդրումների իրական արժեքի փոփոխությունից				
Ընդամենը	19,856	10,734	-231,275	-231,275

Վաճառքի համար մատչելի ներդրումներից	01.04.19-30.06.19	01.01.19-30.06.19	01.04.18-30.06.18	01.01.18-30.06.18
Վաճառքի համար մատչելի ներդրումների առք ու վաճառքից գուտ եկամուտ, այդ թվում՝				
- բաժնետոմսերից				
- պարտքային արժեթղթերից	6,658	2,529		
- աճանցյալներից				
Վաճառքի համար մատչելի ներդրումների իրական արժեքի փոփոխությունից գուտ եկամուտ	1,149,218	1,556,808	0	0
Ընդամենը	1,155,876	1,559,337	0	0

Արտարժույթային գործառնություններից	01.04.19-30.06.19	01.01.19-30.06.19	01.04.18-30.06.18	01.01.18-30.06.18
Արտարժույթի առք ու վաճառքից ստացված գուտ եկամուտ	621,899	1,292,017	539,751	940,286

Արտարժույթի վերագնահատումից ստացված	-98,035	-67,100	221,078	279,457
Ընդամենը	523,864	1,224,917	760,829	1,219,743

Թամկարծեր մետաղների բանկային ստանդարտացված ձուլակտորներից և հուշադրամներից	01.04.19-30.06.19	01.01.19-30.06.19	01.04.18-30.06.18	01.01.18-30.06.18
Թամկարծեր մետաղների բանկային ստանդարտացված ձուլակտորների և հուշադրամների առք ու վաճառքից ստացված	39,082	52,194	2,895	26,619
Թամկարծեր մետաղների բանկային ստանդարտացված ձուլակտորների և հուշադրամների վերագնահատումից ստացված	10,790	15,354	-5,622	-8,039
Ընդամենը	49,872	67,548	-2,727	18,580

Ջուտ եկամուտ առևտրային	1,749,468	2,862,536	526,827	1,007,048
-------------------------------	------------------	------------------	----------------	------------------

Ծանոթագրություն 6. «Այլ գործառնական եկամուտ»

Այլ գործառնական եկամուտ	01.04.19-30.06.19	01.01.19-30.06.19	01.04.18-30.06.18	01.01.18-30.06.18
Եկամուտներ ստացված տույժերից և տուգանքներից	564,486	1,035,527	822,638	1,496,527
Ֆակտորինգից ստացված եկամուտներ	0	0	448	897
Հիմնական միջոցների և ոչ նյութական ակտիվների օտարումից ստացված գուտ եկամուտներ	263	5,583	16,307	17,945
Հիմնական միջոցների և ոչ նյութական ակտիվների վերագնահատումից և արժեզրկման հակադարձումից գուտ եկամուտներ				
Այլ եկամուտներ	112,447	216,417	134,034	203,017
Ընդամենը	677,196	1,257,527	973,427	1,718,386

Ծանոթագրություն 7. «Ակտիվների հնարավոր կորուստների պահուստին կատարված գուտ մասհանումներ»

Բանկերի նկատմամբ պահանջների գծով	Ծանոթագրություն 14	01.04.19-30.06.19	01.01.19-30.06.19	01.04.18-30.06.18	01.01.18-30.06.18
Սկզբնական մնացորդ		295,472	218,090	199,201	95,832
Պահուստին կատարված մասհանումներ		871,774	1,849,834	151,746	444,510
Պահուստին կատարված մասհանումների վերադարձ		-383,972	-1,284,650	-255,086	-444,481
Պահուստին կատարված գուտ մասհանումներ		487,802	565,184	-103,340	29
Նախկինում հետհաշվեկշիռ դուրս գրված		0	0	0	0
Պահուստի օգտագործում					
Վերջնական մնացորդ		783,274	783,274	95,861	95,861

Ֆինանսական կազմակերպությունների նկատմամբ պահանջների գծով	Ծանոթագրություն 14	01.04.19-30.06.19	01.01.19-30.06.19	01.04.18-30.06.18	01.01.18-30.06.18
Սկզբնական մնացորդ		38,016	30,260	70,549	78,692
Պահուստին կատարված մասհանումներ		84,581	100,388	137,596	149,895
Պահուստին կատարված մասհանումների		-6,641	-14,692	-161,258	-181,700
Պահուստին կատարված գուտ մասհանումներ		77,940	85,696	-23,662	-31,805
Նախկինում հետհաշվեկշիռ դուրս գրված					
Պահուստի օգտագործում					

Վերջնական մնացորդ		115,956	115,956	46,887	46,887
--------------------------	--	---------	---------	--------	--------

Հաճախորդներին տրված վարկերի, փոխառությունների գծով	Ծանոթագրություն 16	01.04.19-30.06.19	01.01.19-30.06.19	01.04.18-30.06.18	01.01.18-30.06.18
Սկզբնական մնացորդ		8,583,446	8,355,259	5,951,947	5,623,825
Պահուստին կատարված մասհանումներ		1,791,160	4,563,588	748,796	4,840,643
Պահուստին կատարված մասհանումների		-1,462,611	-2,810,136	-282,771	-4,296,585
Պահուստին կատարված գուտ մասհանումներ		328,549	1,753,452	466,025	544,058
Նախկինում հետհաշվեկշիռ դուրս գրված գումարների վերադարձ		1,070,788	1,539,429	473,884	1,769,060
Պահուստի օգտագործում		-1,161,277	-2,826,634	-376,504	-1,421,591
Վերջնական մնացորդ			8,821,506	8,821,506	6,515,352

Ներդրումների գծով	Ծանոթագրություն 18	01.04.19-30.06.19	01.01.19-30.06.19	01.04.18-30.06.18	01.01.18-30.06.18
Սկզբնական մնացորդ		420	421	0	0
Պահուստին կատարված մասհանումներ		0	0	0	0
Պահուստին կատարված մասհանումների		0	-1	0	0
Պահուստին կատարված գուտ մասհանումներ		0	-1	0	0
Նախկինում հետհաշվեկշիռ դուրս գրված					
Պահուստի օգտագործում					
Վերջնական մնացորդ			420	420	0

Այլ ակտիվների գծով	Ծանոթագրություն 18	01.04.19-30.06.19	01.01.19-30.06.19	01.04.18-30.06.18	01.01.18-30.06.18
Սկզբնական մնացորդ		494,719	480,158	510,690	516,385
Պահուստին կատարված մասհանումներ		1,897,494	3,088,049	1,632,933	3,073,918
Պահուստին կատարված մասհանումների		-1,754,026	-2,930,231	-1,244,044	-2,665,655
Պահուստին կատարված գուտ մասհանումներ		143,468	157,818	388,889	408,263
Նախկինում հետհաշվեկշիռ դուրս գրված գումարների վերադարձ		4,515	10,865	2,869	10,046
Պահուստի օգտագործում		-153,891	-160,030	-400,799	-433,045
Վերջնական մնացորդ			488,811	488,811	501,649

Վարկային ռիսկ պարունակող հետհաշվեկշռային հոդվածների գծով	Ծանոթագրություն 34	01.04.19-30.06.19	01.01.19-30.06.19	01.04.18-30.06.18	01.01.18-30.06.18
Սկզբնական մնացորդ		1,008,461	939,778	685,943	615,498
Պահուստին կատարված մասհանումներ		251,484	598,503	272,366	492,222
Պահուստին կատարված մասհանումների վերադարձ		-290,399	-568,735	-297,671	-447,082
Պահուստին կատարված գուտ մասհանումներ		-38,915	29,768	-25,305	45,140
Վերջնական մնացորդ			969,546	969,546	660,638

Ընդամենը գուտ մասհանումներ պահուստներին		998,844	2,591,917	702,607	965,685
--	--	----------------	------------------	----------------	----------------

Ծանոթագրություն 8. «Ընդհանուր վարչական ծախսեր»

Ընդհանուր վարչական ծախսեր	01.04.19-30.06.19	01.01.19-30.06.19	01.04.18-30.06.18	01.01.18-30.06.18
Ծախսեր հաշվարկված աշխատավարձի և դրան հավասարեզված այլ վճարումների գծով*	1,117,662	2,481,253	928,788	1,868,326

Ծախսեր սոցիալական ապահովագրության պետական հիմնադրամին հատկացումների գծով	0	0	0	0
Վերապատրաստման և ուսուցման գծով ծախսեր	897	1,870	95	418
Գործուղման ծախսեր	50,843	88,241	45,617	69,312
Գործառնական վարձակալության գծով ծախսեր	64,106	126,876	66,374	134,710
Ապահովագրության ծախսեր	17,310	29,090	11,641	18,633
Բանկի սարքավորումների սպասարկման և պահպանման գծով ծախսեր	61,037	70,275	72,097	104,383
Բանկի շենքերի տնտեսական պահպանության և անվտանգության գծով ծախսեր	71,275	142,295	71,065	144,680
Առդիտային և խորհրդատվական	14,610	18,403	5,688	8,405
Կապի և հաղորդակցման միջոցների գծով ծախսեր	32,331	62,654	34,841	69,382
Տրանսպորտային ծախսեր	23,229	41,681	14,036	30,136
Ծախսեր հարկերի (բացառությամբ շահութահարկի), տուրքերի և այլ պարտադիր	146,915	267,669	93,207	175,452
Գրասենյակային և կազմակերպչական ծախսեր	20,944	37,376	17,144	30,589
Վարկերի տրամադրման և վերադարձման գծով	7,015	15,078	12,231	28,003
Այլ վարչական ծախսեր	387,573	593,212	108,681	318,537
Ընդամենը	2,015,747	3,975,973	1,481,505	3,000,966

2019թ հունիսի 30-ի դրությամբ բանկի աշխատակիցների թվաքանակը **1015-ն է**:
Մեկ աշխատողին բաժին ընկնող միջին ամսական աշխատավարձի չափը՝ **237** հազ.դրամ:

Ծանոթագրություն 9. «Այլ գործառնական ծախսեր»

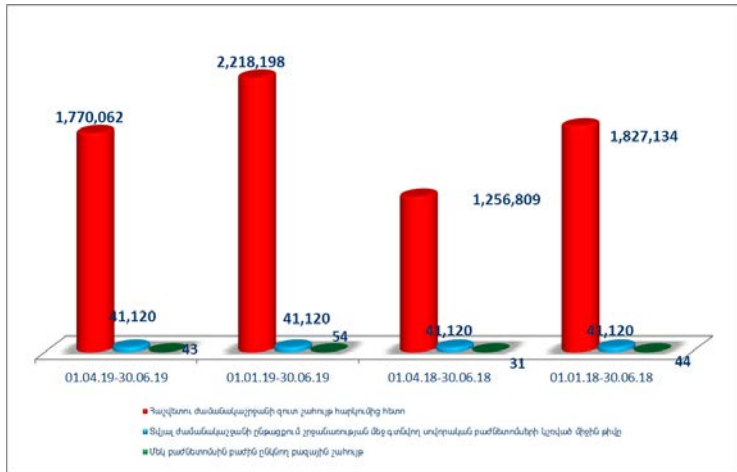
Այլ գործառնական ծախսեր	01.04.19-30.06.19	01.01.19-30.06.19	01.04.18-30.06.18	01.01.18-30.06.18
Վճարված տուգանքներ և տույժեր	54,545	73,337	478	478
Գովազդային և ներկայացուցչական ծախսեր	49,596	116,811	51,822	140,073
Ֆակտորինգի գծով ծախսեր				
Հիմնական միջոցների և ոչ նյութական ակտիվների ամորտիզացիոն ծախսեր	274,701	549,335	243,341	524,818
Կորուստներ նյութական ակտիվների արժեզրկումից				
Ավանդների երաշխավորման հիմնադրամին հատկացումներ	292,591	507,893	162,488	408,900
Այլ ծախսեր	296,506	583,787	247,944	492,197
Ընդամենը	967,939	1,831,163	706,073	1,566,466

Ծանոթագրություն 11. «Շահութահարկի գծով ծախս (փոխհատուցում)»

Շահութահարկի գծով ծախս	01.04.19-30.06.19	01.01.19-30.06.19	01.04.18-30.06.18	01.01.18-30.06.18
Ընթացիկ հարկի գծով ծախս/հավաղարձում	573,228	772,680	318,178	484,116
Տվյալ ժամանակաշրջանում ճանաչված՝ նախորդ ժամանակաշրջանների ընթացիկ հարկի ճշգրտումները				
Հետաձգված հարկի գծով ծախս				
Ընդամենը	573,228	772,680	318,178	484,116

Ծանոթագրություն 12. «Մեկ քաժնետոմսին բաժին ընկնող բազային շահույթ»

Մեկ բաժնետոմսին բաժին ընկնող բազային շահույթ	01.04.19-30.06.19	01.01.19-30.06.19	01.04.18-30.06.18	01.01.18-30.06.18
Հաշվետու ժամանակաշրջանի գուտ շահույթ հարկումից հետո	1,770,062	2,218,198	1,256,809	1,827,134
Տվյալ հաշվետու ժամանակաշրջանի համար հաշվարկված շահաբաժիններ արտոնյալ բաժնետոմսերի գծով	()	()	()	()
Սովորա-կան բաժնետոմսերի սեփականատերերին վերագրվող տվյալ ժամանակաշրջանի գուտ շահույթ/ վնաս				
Տվյալ ժամանակաշրջանի ընթացքում շրջանառության մեջ գտնվող սովորական	41,120	41,120	41,120	41,120
Մեկ բաժնետոմսին բաժին ընկնող բազային	43	54	31	44
Մեկ բաժնետոմսին բաժին ընկնող նուրագված				



Ծանոթագրություն. Այլ համապարփակ եկամուտներ

Այլ համապարփակ եկամուտներ	01.04.19-30.06.19	01.01.19-30.06.19	01.04.18-30.06.18	01.01.18-30.06.18
Փոխարժեքային տարբերություններ արտերկրյա գործառնությունների վերահաշվարկից				
Իրական արժեքով՝ այլ համապարփակ ֆինանսական արդյունքի միջոցով չափվող ֆինանսական ակտիվներ վերագնահատումներ	(1,135,951)	(1,719,355)	(102,536)	125,817
Գրանցված հոսքերի հեջավորում				
Հիմնական միջոցների վերագնահատումներից				
Հետաձգված հարկի գծով ծախս				
Ընդամենը	(1,135,951)	(1,719,355)	(102,536)	125,817

Ծանոթագրություն 13. «Կանխիկ դրամական միջոցներ, դրանց համարժեքներ և մնացորդներ ՀՀ կենտրոնական բանկում»

Կանխիկ դրամական միջոցներ, դրանց համարժեքներ և մնացորդներ ՀՀ կենտրոնական բանկում	Հաշվետու ժամանակաշրջան	Նախորդ ժամանակաշրջան
Կանխիկ դրամական միջոցներ	7,574,873	4,378,021
Գրանցված միջոցների այլ տեղաբաշխումներ	2,182,257	2,698,895
Թղթակցային հաշիվներ ՀՀ ԿԲ-ում*	65,285,489	109,194,765
Ընդամենը	75,042,619	116,271,681

Ավանդային հաշիվներ ՀՀ ԿԲ-ում	0	0
Դեպոզիտային միջոցներ ՀՀ ԿԲ-ում**	110,000	210,000
Հաշվեգրված տոկոսներ		
Կամխիկ դրամական միջոցներ և մնացորդներ ՀՀ ԿԲ-ում	75,152,619	116,481,681
Թանկամեք մետաղների ստանդարտացված ձուլակտորներ	106,535	154,475
Այլ բանկերում տեղաբաշխված միջոցներ (ծանրք.)	77,544,501	21,591,292
Ընդամենը դրամական միջոցներ և դրանց համարժեքներ	122,897,538	127,503,012

Թղթակցային հաշիվները ՀՀ ԿԲ-ում ներառում են ՀՀ բանկային օրենսդրության համաձայն բանկի ներգրավված միջոցների դիմաց հաշվարկված պարտադիր պահուստավորման ենթակա միջոցները, այլ:

** ՀՀ ԿԲ-ում դեպոզիտային գումարը իրենից ներկայացնում է ԱրՔա վճարային համակարգով իրականացվող փոխհաշվարկների երաշխիքային ավանդ:

Ծանոթագրություն 14. «Պահանջներ բանկերի և այլ ֆինանսական կազմակերպությունների նկատմամբ»

Ընթացիկ հաշիվներ	Հաշվետու ժամանակաշրջան	Նախորդ ժամանակաշրջան
ՀՀ բանկերում	26	3,643
ԲԲԲ-(ԲաաՅ) և բարձր վարկանիշ ունեցող բանկերում	15,404,296	8,462,195
ԲԲԲ-(ԲաաՅ)-ից ցածր վարկանիշ ունեցող և վարկանիշ չունեցող բանկերում	32,344,062	2,611,018
Հաշվեգրված տոկոսներ	0	0
Ընդամենը	47,748,384	11,076,856

Միջբանկային վարկեր և ավանդներ, այլ		
ՀՀ ԿԲ-ում՝		
- վարկեր և ավանդներ		
- ֆատկորինգ		
- ֆինանսական լիզինգ		
- ռեպո (հետգնման) պայմանագրեր		
- սվոպ		
- այլ		
ՀՀ բանկերում՝		
- վարկեր և ավանդներ	0	0
- ֆակտորինգ		
- ֆինանսական լիզինգ		
- ռեպո (հետգնման) պայմանագրեր	18,485,050	0
- սվոպ	0	0
- ակրեդիտիվներ և բանկային երաշխիքներ		
- այլ		
ԲԲԲ-(ԲաաՅ) և բարձր վարկանիշ ունեցող բանկերում՝		
- վարկեր և ավանդներ	4,193,780	9,291,010
- ֆակտորինգ		
- ֆինանսական լիզինգ		
- ռեպո (հետգնման) պայմանագրեր		
- սվոպ	0	0
- ակրեդիտիվներ և բանկային երաշխիքներ		
- այլ	0	0

ԲԲԲ-(Բաս3)-ից ցածր վարկանիշ ունեցող և վարկանիշ չունեցող բանկերում		
- վարկեր և ավանդներ		
- ֆակտորինգ		
- ֆինանսական լիզինգ		
- ռեպո (հետգնման) պայմանագրեր		
- սվոպ	425	0
- ակրեդիտիվներ և բանկային երաշխիքներ		
- այլ	7,888,447	1,434,717
Հաշվեդրված տոկոսներ	11,689	6,799
Ընդամենը	78,327,775	21,809,382
Բանկերի նկատմամբ պահանջների գծով հնարավոր կորուստների պահուստ (ծանոթ. 7)	-783,274	-218,090
Զուտ Պահանջներ բանկերի նկատմամբ	77,544,501	21,591,292

Ֆինանսական կազմակերպություններում վարկեր և ավանդներ, այլ պահանջներ		
ՀՀ ֆինանսական կազմակերպություններում	10,630,514	1,980,892
- վարկեր և ավանդներ	5,843,013	1,071,435
- ֆակտորինգ		
- ֆինանսական լիզինգ		
- ռեպո (հետգնման) պայմանագրեր	4,787,501	909,457
- սվոպ		
- ակրեդիտիվներ և բանկային երաշխիքներ		
- այլ		
ԲԲԲ-(Բաս3) և բարձր վարկանիշ ունեցող ֆինանսական կազմակերպություններում		
- վարկեր և ավանդներ	0	0
- ֆակտորինգ		
- ֆինանսական լիզինգ		
- ռեպո (հետգնման) պայմանագրեր		
- սվոպ		
- ակրեդիտիվներ և բանկային երաշխիքներ		
- այլ		
ԲԲԲ-(Բաս3)-ից ցածր վարկանիշ ունեցող և վարկանիշ չունեցող ֆինանսական կազմակերպություններում	936,371	1,013,131
- վարկեր և ավանդներ		
- ֆակտորինգ		
- ֆինանսական լիզինգ		
- ռեպո (հետգնման) պայմանագրեր		
- սվոպ		
- ակրեդիտիվներ և բանկային երաշխիքներ		
- այլ	936,371	1,013,131
Հաշվեդրված տոկոսներ	28,727	20,574
Ընդամենը	11,595,612	3,014,597
Ֆինանսական կազմակերպությունների նկատմամբ պահանջների գծով հնարավոր կորուստների պահուստ (ծանոթ. 7)	-115,956	-30,260
Զուտ պահանջներ Ֆինանսական կազմակերպությունների նկատմամբ	11,479,656	2,984,337
Զուտ պահանջներ բանկերի և Ֆինանսական կազմակերպությունների նկատմամբ	89,024,157	24,575,629

Ծանոթագրություն 15. «Շահույթ վնասով վերաչափվող իրական արժեքով հաշվառվող ֆինանսական ակտիվներ»

Պետական արժեթղթեր	Հաշվետու ժամանակաշրջան	Նախորդ ժամանակաշրջան
ՀՀ պետական արժեթղթեր, այլ թվում՝		
- գանձապետական պարտատոմսեր	35,904,451	23,252,698

- կենտրոնական բանկի պարտատոմսեր		
- այլ		
ԲԲԲ- (Բաս3) և քարձր վարկանիշ ունեցող երկների պետական արժեթղթեր, այլ թվում՝		
- գանձապետական պարտատոմսեր		
- կենտրոնական բանկի պարտատոմսեր		
- այլ		
ԲԲԲ- (Բաս3) -ից ցածր վարկանիշ ունեցող և վարկանիշ չունեցող երկների պետական արժեթղթեր		
- գանձապետական պարտատոմսեր		
- կենտրոնական բանկի պարտատոմսեր		
- այլ		
Ընդամենը պետական արժեթղթեր	35,904,451	23,252,698

ՀՀ ոչ պետական արժեթղթեր	ցուցակված	չցուցակված	ցուցակված	չցուցակված
Ա-/Ա3/ և քարձր վարկանիշ ունեցող թողարկողի				
- երկարաժամկետ պարտքային գործիքներ				
- կարճաժամկետ պարտքային գործիքներ				
- ավանդային հավաստագրեր				
- կապիտալի գործիքներ				
- այլ				
Հայաստանի Հանրապետության կենտրոնական				
- երկարաժամկետ պարտքային գործիքներ				
- կարճաժամկետ պարտքային գործիքներ				
- ավանդային հավաստագրեր				
- կապիտալի գործիքներ				
- այլ				
ԲԲԲ+/Բաս1/ և ցածր վարկանիշ ունեցող, այլ				
- երկարաժամկետ պարտքային գործիքներ				
- կարճաժամկետ պարտքային գործիքներ				
- ավանդային հավաստագրեր				
- կապիտալի գործիքներ				
- այլ				
Ընդամենը ՀՀ ոչ պետական առևտրային նպատակով պահվող արժեթղթեր	0	0	0	0

Այլ երկրների ոչ պետական արժեթղթեր	ցուցակված	չցուցակված	ցուցակված	չցուցակված
Ա-/Ա3/ և քարձր վարկանիշ ունեցող թողարկողի				
- երկարաժամկետ պարտքային գործիքներ				
- կարճաժամկետ պարտքային գործիքներ				
- ավանդային հավաստագրեր				
- կապիտալի գործիքներ				
- այլ				
ԲԲԲ+/Բաս1/ և ցածր վարկանիշ ունեցող, այլ				
- երկարաժամկետ պարտքային գործիքներ				
- կարճաժամկետ պարտքային գործիքներ				
- ավանդային հավաստագրեր				
- կապիտալի գործիքներ				
- այլ				
Ընդամենը այլ երկրների ոչ պետական առևտրային նպատակով պահվող արժեթղթեր	0	0	0	0

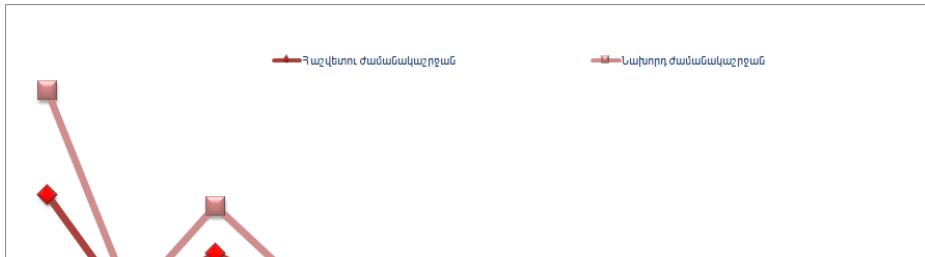
Ընդամենը Շահույթ վնասով վերաչափվող իրական արժեքով հաշվառվող ֆինանսական	35,904,451	23,252,698	0	0
--	------------	------------	---	---

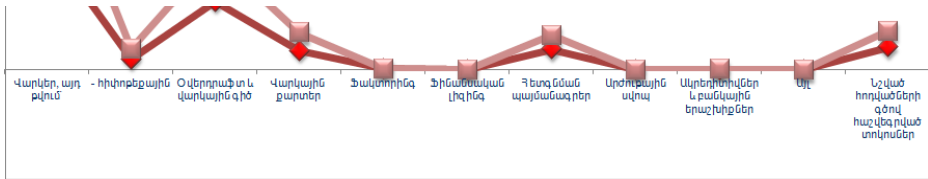
Առևտրային նպատակով պահվող այլ ֆինանսական ակտիվներ	Հաշվետու ժամանակաշրջան	Նախորդ ժամանակաշրջան/	Հաշվետու ժամանակաշրջան	Նախորդ ժամանակաշրջան
Վարկեր, ֆակտորինգ, դեբիտորական պարտքեր				
- Ա-/Ա3/ և բարձր վարկանիշ ունեցող				
- ԲԲԲ+/Բաա I/ և ցածր վարկանիշ ունեցող, այլ վարկանիշ ունեցող և վարկանիշ չունեցող վարկառուների				
- Հիփոթեկ				
- Սպառողական վարկեր				
- այլ				
Ածանցյալ գործիքներ	0		0	
- ֆուչերս				
- Ֆորվարդ				
- օպցիոն				
- սվոպ				
- այլ				
Ընդամենը				

Ընդամենը Շահույթ վնասով վերաչափվող իրական արժեքով հաշվառվող ֆինանսական ակտիվներ	35,904,451	23,252,698	0	0
---	------------	------------	---	---

Ծանոթագրություն 16. «Հանախորդներին տրված ամորտիզացված արժեքով հաշվառվող վարկեր և փոխառություններ»

Տրված վարկեր և այլ փոխառություններ	Հաշվետու ժամանակաշրջան	Նախորդ ժամանակաշրջան
Վարկեր, այդ թվում՝	264,872,359	223,511,127
- ՀՀ կառավարությանը		
- տեղական ինքնակառավարման մարմիններին		
- հիփոթեքային	11,777,519	11,333,671
Օվերդրաֆտ և վարկային գիծ	134,234,548	132,864,129
Վարկային ըարտեր	26,471,752	25,039,910
Ֆակտորինգ	2,236,884	1,515,202
Ֆինանսական լիզինգ	-	-
Հետգնման պայմանագրեր	22,288,433	22,252,849
Արժույթային սվոպ	-	-
Ակրեդիտիվներ և քանկային երաշխիքներ	502,553	509,863
Այլ		
Նշված հոդվածների գծով հաշվեգրված տոկոսներ	48,346,175	40,811,194
Ընդամենը վարկեր	498,952,704	446,504,274
Հանախորդներին տրված ամորտիզացված արժեքով հաշվառվող վարկեր և փոխառություններ (ծանոթ. 7)	-8,821,506	-8,355,259
Ընդամենը զուտ վարկեր	490,131,198	438,149,015





Հաշվետու ժամանակաշրջանի վերջի դրությամբ Հաճախորդներին տրված ամորտիզացված արժեքով հաշվառվող աշխատող և չաշխատող վարկեր և փոխառությունների կառուցվածքը.

Հաճախորդներին տրված ամորտիզացված արժեքով հաշվառվող վարկեր և փոխառությունների կառուցվածքը	Հաշվետու ժամանակաշրջան	Նախորդ ժամանակաշրջան
Աշխատող վարկեր և փոխառություններ գումար քանակ	483,390,380	433,333,643
	60,589	55,557
Չաշխատող վարկեր և փոխառություններ, այդ քվում՝	15,562,324	13,170,631
	2300	1858
- ժամկետանց գումար քանակ	7,471,330	6,311,113
	1584	1356
Ընդամենը վարկեր գումար քանակ	498,952,704	446,504,274
	62,889	57,415
Հաճախորդներին տրված ամորտիզացված արժեքով հաշվառվող վարկեր և փոխառություններ (ծանոթ. 7)	-8,821,506	-8,355,259
Ընդամենը գուտ վարկեր	490,131,198	438,149,015

Հաճախորդներին տրված ամորտիզացված արժեքով հաշվառվող վարկեր և փոխառությունների վերլուծությունն ըստ հաճախորդների հետևյալ տիպերի.

Հաճախորդներին տրված ամորտիզացված արժեքով հաշվառվող վարկեր և փոխառությունների վերլուծությունն ըստ հաճախորդների	Հաշվետու ժամանակաշրջան	Նախորդ ժամանակաշրջան
Պետական ձեռնարկություններ	36,774,780	34,619,588
Մասնավոր ձեռնարկություններ, այդ քվում՝	341,242,004	308,695,021
- խոշոր ձեռնարկություններ	175,682,836	158,532,320
- փոքր և միջին ձեռնարկություններ	165,559,168	150,162,701
Ֆիզիկական անձիք, այդ քվում՝	70,171,203	60,542,257
- սպառողական վարկեր	29,680,096	18,404,021
- հիփոթեքային վարկեր	11,757,295	11,314,911
- վարկային քարտեր	27,537,207	29,677,299
Անհատ ձեռնարկատերեր	2,418,542	1,836,214
Հաշվեկշիռի տոկոսներ	48,346,175	40,811,194
Ընդամենը վարկեր և փոխառություններ	498,952,704	446,504,274

Հաճախորդներին տրված ամորտիզացված արժեքով հաշվառվող վարկեր և փոխառություններ	(8.821.506)	(8.355.259)
---	-------------	-------------

Ընդամենը ամորտիզացված արժեքով հաշվառվող գույք վարկեր և փոխառություններ	490,131,198	438,149,015
---	--------------------	--------------------

ա) խոշոր վարկառուներին և նրանց հետ փոխկապակցված անձանց տրամադրված վարկերի ընդհանուր գումարը 31.12.2018թ – 172.032.614 հազ.դրամ, 30.06.2019թ – 178.706.267 հազ.դրամ

բ) տեսակարար կշիռը ընդհանուր վարկային պորտֆելում 31.12.2018թ -39.80 %, 30.06.2019թ -36.94 %

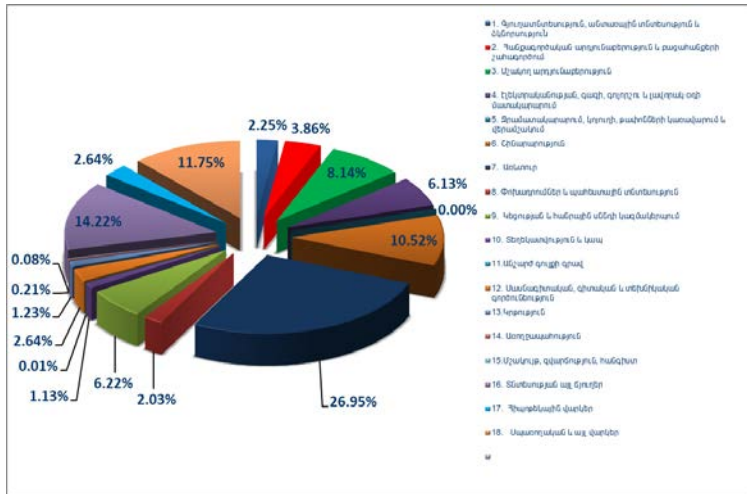
գ) տոկոսային հարաբերակցությունը կապիտալի նկատմամբ 31.12.2018թ – 498.77 %, 30.06.2019թ – 496.57 % :

Վարկային պորտֆելի վերլուծությունը ըստ վարկառուների քանակի.	Հաշվետու ժամանակաշրջան	Նախորդ ժամանակաշրջան
Պետական ձեռնարկություններ	8	6
Մասնավոր ձեռնարկություններ	423	367
Ֆիզիկական անձիք	48,000	44,846
Անհատ ձեռնարկատերեր	227	130
Ընդամենը	48,658	45,349

Վարչային պորտֆելը (առասց ուշագր աստույ հնարավոր կորուստների պահեստի գումարը) վերլուծությունը ըստ վարկավորման

31.12.18

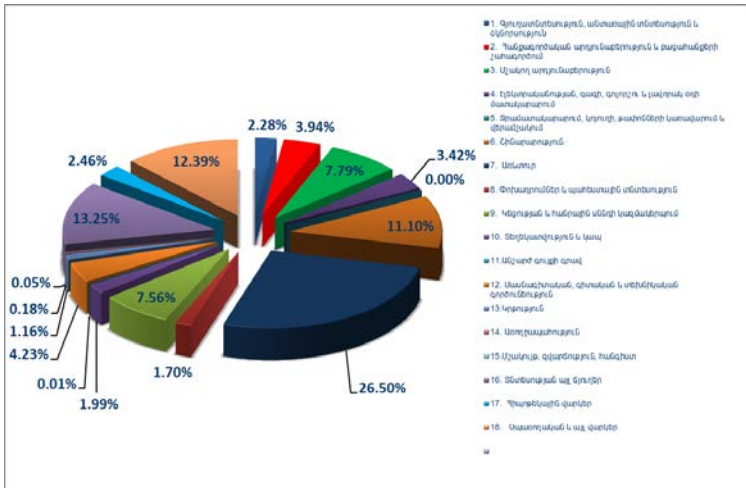
Հաճախորդներին տրված ամորտիզացված արժեքով հաշվառվող վարկեր և փոխառությունների վերլուծությունը ըստ վարկավորման տիպերի	Գումար	Տոկոսային հարաբերությունը
1. Գյուղատնտեսություն, անտառային տնտեսություն և ձկնորսություն	10,057,215	2.25
2. Հանրագործական արդյունաբերություն և քաղաքացիական շահագործում	17,237,292	3.86
3. Մշակող արդյունաբերություն	36,326,633	8.14
4. Էլեկտրակառուցում, գազի, գոյորշու և լավորակ օդի մատակարարում	27,352,130	6.13
5. Ջրամատակարարում, կոյուղի, թափոնների կառավարում և վերամշակում	11,696	0.00
6. Ենթակառուցվածք	46,961,260	10.52
7. Առևտուր	120,319,044	26.95
8. Փոխադրումներ և պահեստային տնտեսություն	9,070,790	2.03
9. Կեցության և հանրային սննդի կազմակերպում	27,767,754	6.22
10. Տեղեկատվություն և կապ	5,038,682	1.13
11. Անշարժ գույքի գրավ	34,161	0.01
12. Մասնագիտական, գիտական և տեխնիկական գործունեություն	11,800,785	2.64
13. Կրթություն	5,469,996	1.23
14. Առողջապահություն	958,668	0.21
15. Մշակույթ, զվարճություն, հանգիստ	377,558	0.08
16. Տնտեսության այլ ճյուղեր	63,479,535	14.22
17. Հիպոթեկային վարկեր	11,768,956	2.64



18. Սպառողական և այլ վարկեր	52,472,119	11.75
Ընդամենը	446,504,274	100

30.06.19

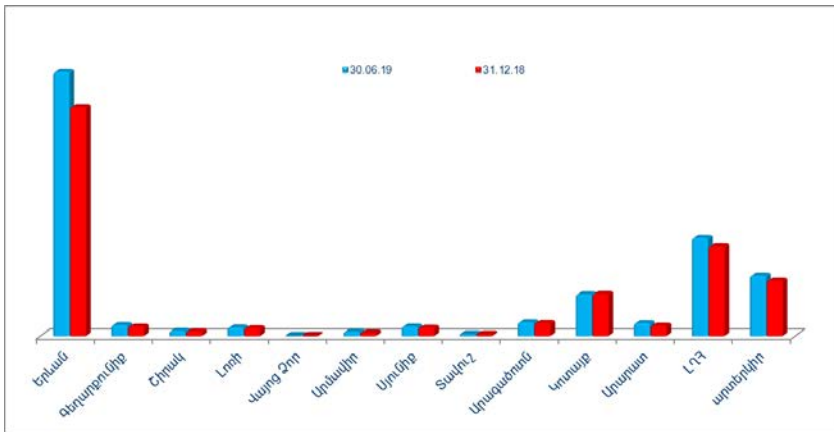
Հաճախորդներին տրված ամորտիզացված արժեքով հաշվառվող վարկեր և փոխառությունների վերլուծությունն ըստ վարկավորման ոլորտների	Գումար	Տոկոսային հարաբերությունը
1. Գյուղատնտեսություն, անտառային տնտեսություն և ձկնորսություն	11,355,258	2.28
2. Հանրագործական արդյունաբերություն և բազանանրերի շահագործում	19,676,339	3.94
3. Մշակող արդյունաբերություն	38,876,787	7.79
4. Էլեկտրականության, գազի, գոլորշու և լավորակ օդի մատակարարում	17,074,615	3.42
5. Ջրամատակարարում, կոյուղի, բափոնների կառավարում և վերամշակում	12,190	0.00
6. Երկաթուղային	55,387,469	11.10
7. Առևտուր	132,245,091	26.50
8. Փոխադրումներ և պահեստային տնտեսություն	8,476,204	1.70
9. Կեցության և հանրային սննդի կազմակերպում	37,700,467	7.56
10. Տեղեկատվություն և կապ	9,930,661	1.99
11. Անշարժ գույքի գրավ	40,423	0.01
12. Մասնագիտական, գիտական և տեխնիկական գործունեություն	21,097,146	4.23
13. Կրթություն	5,794,325	1.16
14. Առողջապահություն	892,185	0.18
15. Մշակույթ, զվարճություն, հանգիստ	226,742	0.05
16. Տնտեսության այլ ճյուղեր	66,103,929	13.25
17. Հիպոթեկային վարկեր	12,261,731	2.46
18. Սպառողական և այլ վարկեր	61,801,142	12.39
Ընդամենը	498,952,704	100



Համախորհրդների ռեզիլիենտության առումով վարկային պորտֆելի վերլուծությունը ունի հետևյալ տեսքը.

Համախորհրդների ռեզիլիենտության առումով վարկային պորտֆելի վերլուծությունը	Հաշվետու ժամանակաշրջան	Տոկոսային հարաբերությունը	Նախորդ ժամանակաշրջան	Տոկոսային հարաբերությունը
ՀՀ ռեզիլիենտներ	434,674,411	88.69	387,399,749	88.42
Ոչ ռեզիլիենտներ	55,456,787	11.31	50,749,266	11.58
Ընդամենը	490,131,198	100	438,149,015	100

ՄԱՐԶ	30.06.19		31.12.18	
	քանակ	գումար	քանակ	գումար
Երևան	16131	241,340,547	14857	209,129,313
Գեղարքունիք	9253	10,478,480	8114	9,021,321
Շիրակ	7229	5,095,020	6338	4,715,273
Լոռի	3169	8,216,630	2858	7,595,147
Վայոց Ձոր	207	372,681	197	382,571
Արմավիր	2048	4,286,903	1804	3,232,881
Սյունիք	2526	9,111,296	2197	8,003,761
Տավուշ	861	2,118,123	805	2,011,073
Արագածոտն	5663	13,026,979	5524	12,407,306
Կոտայք	4056	38,423,153	3706	38,767,630
Արարատ	5514	12,255,304	5236	9,914,525
ԼՂՀ	6174	89,949,295	5726	82,218,948
արտերկիր	58	55,456,787	53	50,749,266
ԸՆԴԱՄԵՆ	62,889	490,131,198	57,415	438,149,015



Ծանոթագրություն 17. «Իրական արժեքով» այլ համապարփակ ֆինանսական արդյունքի միջոցով չափվող ֆինանսական ակտիվներ»

Պետական արժեթղթեր	Հաշվետու ժամանակաշրջան	Նախորդ ժամանակաշրջան
-------------------	------------------------	----------------------

ՀՀ պետական պարտատոմսեր	5,238,691	10,684,163
- գանձապետական պարտատոմսեր	5,238,691	10,684,163
- կենտրոնական բանկի պարտատոմսեր		
- մուրհակ		
ԲԲԲ-/Բաա3/ և քարճր վարկանիշ ունեցող երկրների պետական արժեթղթեր		
- գանձապետական պարտատոմսեր		
- կենտրոնական բանկի պարտատոմսեր		
- այլ		
ԲԲ+/Բա 1/ և ցածր վարկանիշ ունեցող, վարկանիշ չունեցող երկրների պետական արժեթղթեր		
- գանձապետական պարտատոմսեր		
- կենտրոնական բանկի պարտատոմսեր		
- այլ		
Հնարավոր կորուստների պահուստ մուրհակների (Ընդամենը պետական արժեթղթեր)	5,238,691	10,684,163

ՀՀ ոչ պետական արժեթղթեր	Հաշվետու ժամանակաշրջան	Նախորդ ժամանակաշրջան
Ա-/Ա3/ և քարճր վարկանիշ ունեցող թողարկողի		
- երկարաժամկետ պարտքային գործիքներ		
- կարճաժամկետ պարտքային գործիքներ		
- ավանդային հավաստագրեր		
- կապիտալի գործիքներ		
- այլ		
Հայաստանի Հանրապետության կենտրոնական բանկի կողմից «Գ -» և քարճր վարկանիշ ստացած թողարկողի		
- երկարաժամկետ պարտքային գործիքներ		
- կարճաժամկետ պարտքային գործիքներ		
- ավանդային հավաստագրեր		
- կապիտալի գործիքներ		
- այլ		
ԲԲԲ+/Բաա1/ և ցածր վարկանիշ ունեցող, այլ վարկանիշ ունեցող և վարկանիշ չունեցող թողարկողի		
- երկարաժամկետ պարտքային գործիքներ	1,861,268	1,872,284
- կարճաժամկետ պարտքային գործիքներ		
- ավանդային հավաստագրեր		
- կապիտալի գործիքներ		
- այլ		
Ընդամենը ՀՀ ոչ պետական արժեթղթեր	1,861,268	1,872,284

Այլ երկրների ոչ պետական արժեթղթեր	Հաշվետու ժամանակաշրջան	Նախորդ ժամանակաշրջան
Ա-/Ա3/ և քարճր վարկանիշ ունեցող թողարկողի		
- երկարաժամկետ պարտքային գործիքներ		
- կարճաժամկետ պարտքային գործիքներ		
- ավանդային հավաստագրեր		
- կապիտալի գործիքներ		
- այլ		
ԲԲԲ+/Բաա 1/ և ցածր վարկանիշ ունեցող, այլ վարկանիշ ունեցող և վարկանիշ չունեցող թողարկողի		
- երկարաժամկետ պարտքային գործիքներ		
- կարճաժամկետ պարտքային գործիքներ		
- ավանդային հավաստագրեր		
- կապիտալի գործիքներ		
- այլ		
Ընդամենը այլ երկրների ոչ պետական արժեթղթեր	0	0

Ընդամենը Իրական արժեքով այլ համապարփակ ֆինանսական արդյունքի միջոցով չափվող ֆինանսական ակտիվներ	7,099,959	12,556,447
---	------------------	-------------------

Իրական արժեքով այլ համապարփակ ֆինանսական արդյունքի միջոցով չափվող այլ ֆինանսական ակտիվներ		
վարկեր, ֆակտորինգ, դեբիտորական պարտքեր		
- Ա-/ԱՅ/ և բարձր վարկանիշ ունեցող		
-ԲԲԲ+/Բաա1/ և ցածր վարկանիշ ունեցող, այլ վարկանիշ ունեցող և վարկանիշ չունեցող		
- Հիվորեն		
- Սպառողական վարկեր		
- Այլ		
Ընդամենը	0	0

Ընդամենը Իրական արժեքով այլ համապարփակ ֆինանսական արդյունքի միջոցով չափվող ֆինանսական ակտիվներ	7,099,959	12,556,447
---	------------------	-------------------

այլ անսահման թափանցիկության վավերացում

Հաշվետու ժամանակաշրջան

Անձի անվանումը	Հիմնական գործունեությունը	Գրանցման երկիրը	Ներդրման ամսաթիվը	Ներդրումը (հազ. դրամ)	Բաժնեմասը
1. Արմենիան Քարդ ՓԲԸ	վճարահաշվարկային ծառայություններ	ՀՀ	20.10.06	12143	2.00
2.ԱԲԲԱ Քրեդիտ Ռեփորթինգ ՓԲԸ	վճարահաշվարկային ծառայություններ	ՀՀ	22.11.07	19845	4.0003
3. ՍՎԻՖՏ	վճարահաշվարկային ծառայություններ	Բելգիա	23.04.12	17472	0.00005
Ընդամենը				49,460	6
այլ անձանց բաժնետիրական կապիտալում իրականացված ներդրումների արժեզրկում (հնարավոր կորուստների պահուստ) (ծանոթ. 7)				-420	
Ընդամենը				49,040	

Նախորդ ժամանակաշրջան

Անձի անվանումը	Հիմնական գործունեությունը	Գրանցման երկիրը	Ներդրման ամսաթիվը	Ներդրումը (հազ. դրամ)	Բաժնեմասը
1. Արմենիան Քարդ ՓԲԸ	վճարահաշվարկային ծառայություններ	ՀՀ	20.10.06	12143	2.00
2.ԱԲԲԱ Քրեդիտ Ռեփորթինգ ՓԲԸ	վճարահաշվարկային ծառայություններ	ՀՀ	22.11.07	19845	4.0003
3. ՍՎԻՖՏ	վճարահաշվարկային ծառայություններ	Բելգիա	23.04.12	17673	0.00005
Ընդամենը				49,661	6
այլ անձանց բաժնետիրական կապիտալում իրականացված ներդրումների արժեզրկում (հնարավոր կորուստների պահուստ) (ծանոթ. 7)				-421	
Ընդամենը				49,240	

	Հաշվետու ժամանակաշրջան	Նախորդ ժամանակաշրջան
Ընդամենը վաճառքի համար մատչելի ֆինանսական ակտիվներ և այլ անձանց բաժնետիրական կապիտալում իրականացված ներդրումների	7,148,999	12,605,687

Ծանոթագրություն 18. «Լժուրտիզացված արժեքով հաշվառվող այլ ֆինանսական ակտիվներ»

Պետական արժեթղթեր	Հաշվետու ժամանակաշրջան	Նախորդ ժամանակաշրջան
ՀՀ պետական պարտատոմսեր, այդ թվում՝		
- գանձապետական պարտատոմսեր		
- կենտրոնական բանկի պարտատոմսեր		
- այլ		
ԲԲԲ-/Բաա3/ և բարձր վարկանիշ ունեցող երկրների պետական արժեթղթեր, այդ թվում՝		
- գանձապետական պարտատոմսեր		
- կենտրոնական բանկի պարտատոմսեր		
- այլ		
ԲԲ+ /Բաա1/ և ցածր վարկանիշ ունեցող, ինչպես նաև վարկանիշ չունեցող երկրների պետական		
- գանձապետական պարտատոմսեր		
- կենտրոնական բանկի պարտատոմսեր		
- այլ		
Հաշվեգրված տոկոսներ		
Ընդամենը պետական արժեթղթեր		

ՀՀ ոչ պետական արժեթղթեր	ցուցակված	չցուցակված	ցուցակված	չցուցակված
Ա-/Ա3/ և բարձր վարկանիշ ունեցող թողարկողի, այդ թվում՝				
- երկարաժամկետ պարտքային գործիքներ				
- կարճաժամկետ պարտքային գործիքներ				
- ավանդային հավաստագրեր				
- այլ				
Հայաստանի Հանրապետության կենտրոնական բանկի կողմից «Գ -» և բարձր վարկանիշ ստացած թողարկողի, այդ թվում՝	0	0	0	0
- երկարաժամկետ պարտքային գործիքներ				
- կարճաժամկետ պարտքային գործիքներ				
- ավանդային հավաստագրեր				
- այլ			0	
ԲԲԲ+/Բաա1/ և ցածր վարկանիշ ունեցող, այլ վարկանիշ ունեցող և վարկանիշ չունեցող թողարկողի, այդ թվում՝				
- երկարաժամկետ պարտքային գործիքներ				
- կարճաժամկետ պարտքային գործիքներ				
- ավանդային հավաստագրեր				
- այլ				
Հաշվեգրված տոկոսներ				
Ընդամենը	-	-	-	-

Այլ երկրների ոչ պետական արժեթղթեր	ցուցակված	չցուցակված	ցուցակված	չցուցակված
Ա-/Ա3/ և քարճր վարկանիշ ունեցող թողարկողի, այդ թվում՝				
- երկարաժամկետ պարտքային գործիքներ				
- կարճաժամկետ պարտքային գործիքներ				
- ավանդային հավաստագրեր				
- այլ				
ԲԲԲ+/Բաա1/ և ցածր վարկանիշ ունեցող, այլ վարկանիշ ունեցող և վարկանիշ չունեցող թողարկողի, այդ թվում՝				
- երկարաժամկետ պարտքային գործիքներ				
- կարճաժամկետ պարտքային գործիքներ				
- ավանդային հավաստագրեր				
- այլ				
Հաշվեցրված տոկոսներ				
Ընդամենը		-	-	-

Անորոշված արժեքով հաշվառվող այլ ֆինանսական ակտիվների արժեզրկում (հնարավոր կորուստների պահուստ) (ծանոթ. 7)				
---	--	--	--	--

Ջուտ ներդրումներ Անորոշված արժեքով հաշվառվող այլ ֆինանսական ակտիվներում	0		0	0
--	----------	--	----------	----------

Ծանոթագրություն 20. «Հիմնական միջոցներ և ոչ նյութական ակտիվներ»

Հիմնական միջոցներ

Հոդվածի անվանումը	Շենքեր	Համակ. և կապի միջոցներ	Փոխադրամիջոցներ	Այլ հիմն. միջոցներ	Հիմն.միջ. գծով կապ. ներդ.	Գործառնական վարձակ. հիմն.միջ. * Կարձակ. հիմն.միջ. գծով կապ. ներդ.	Ընդամենը
Սկզբնական արժեք							
Մնացորդ նախորդ ժամանակաշրջանի սկզբում	8,141,436	3,844,020	217,019	2,222,276	-	301,036	14,725,787
Ավելացում	2,415,676	298,820	73,791	1,080,133	-	30,907	3,899,327
Օտարում		346	-				346
Գուրս գրում		118,224	47,224	47,993			213,441
Վերագնահատում							
Վերագնահատումից մաշվածության ճշգրտում							-
Մնացորդ նախորդ ժամանակաշրջանի վերջում	10,557,112	4,024,270	243,586	3,254,416	-	331,943	18,411,327
Ավելացում	-	74,138	75,114	129,246	8,379	838,500	1,155,733
Օտարում	209,035	-	21,602	100			230,737
Վերագնահատում*							-
Գուրս գրում							-
Վերագնահատումից մաշվածության ճշգրտում							-
Մնացորդ հաշվետու ժամանակաշրջանի վերջում	10,348,077	4,098,408	297,098	3,383,562	8,379	838,500	19,336,323
Կուտակված մաշվածություն							
Մնացորդ նախորդ ժամանակաշրջանի սկզբում	1,170,425	2,739,564	126,421	1,515,141	-	35,840	5,587,391
Ավելացում	313,681	152,959	(2,883)	51,635		9,529	524,921
Օտարում		168					168
Վերագնահատումից մաշվածության ճշգրտում							-
Գուրս գրում		16,947					16,947
Մնացորդ նախորդ ժամանակաշրջանի վերջում	1,484,106	2,875,408	123,538	1,566,776	-	45,369	6,095,197
Ավելացում	189,324	115,364	15,457	46,709		5,296	372,150
Օտարում		-	19,327	102			19,429
Վերագնահատումից մաշվածության ճշգրտում							-
Գուրս գրում							-
Մնացորդ հաշվետու ժամանակաշրջանի վերջում	1,673,430	2,990,772	119,668	1,613,383	-	50,665	6,447,918
Ջուտ հաշվեշաշին արժեք							

հաշվետու ժամանակաշրջանի վերջում	8,674,647	1,107,636	177,430	1,770,179	8,379	838,500	311,634	12,888,405
նախորդ հաշվետու ժամանակաշրջանի վերջում	9,073,006	1,148,862	120,048	1,687,640	-	-	286,374	12,316,130

* Գործառնական վարձակալության գծով հիմնական միջոցները հաշվարկվել են համաձայն ՄՖՀՍ16-ի

Ոչ նյութական ակտիվներ

	Համակարգչային ծրագրեր	Լիցենզիաներ և վստահագրեր	Հեղինակային իրավունքներ	Այլ ոչ նյութական ակտիվներ	Ոչ նյութական ակտիվ գծով կապ. ներդ.	Ընդամենը
Սկզբնական արժեք						
Մնացորդ նախորդ ժամանակաշրջանի սկզբում	269,024	2,770,173	-	135,806	4,847	3,179,850
Ավելացում	-	172,514	-	-	-	172,514
Օտարում						-
Վերագնահատում						-
Արժեզրկում						-
Դուրս գրում		95,794				95,794
Մնացորդ նախորդ ժամանակաշրջանի վերջում	269,024	2,846,893	-	135,806	4,847	3,256,570
Ավելացում	-	12,759		4,613	-	17,372
Օտարում		-				-
Վերագնահատում*						-
Արժեզրկում						-
Դուրս գրում		4,903				4,903
Մնացորդ հաշվետու ժամանակաշրջանի վերջում	269,024	2,854,749	-	140,419	4,847	3,269,039
Կուտակված մաշվածություն						
Մնացորդ նախորդ ժամանակաշրջանի սկզբում	41,832	426,289	-	9,130	-	477,251
Ավելացում	57,189	298,492		16,577		372,258
Օտարում						-
Դուրս գրում		95,444				95,444
Արժեզրկում						-
Մնացորդ նախորդ ժամանակաշրջանի վերջում	99,021	629,337		25,707	-	754,065
Ավելացում	9,543	159,340		8,303		177,186
Օտարում		-				-
Դուրս գրում		4,903				4,903
Արժեզրկում		-				-
Մնացորդ հաշվետու ժամանակաշրջանի վերջում	108,564	783,774		34,010	-	926,348
Ձուտ հաշվեշաղկի արժեք						
Հաշվետու ժամանակաշրջանի վերջում	160,460	2,070,975	-	106,409	4,847	2,342,691
Նախորդ հաշվետու ժամանակաշրջանի վերջում	170,003	2,217,556	-	110,099	4,847	2,502,505

Ծանոթագրություն 21. «Հետաձգված հարկային ակտիվներ»

Հետաձգված հարկային ակտիվների շարժ	Հաշվետու ժամանակաշրջան	Նախորդ ժամանակաշրջան
Մնացորդը ժամանակաշրջանի սկզբում		0
Ավելացում		
Նվազում		0
Մնացորդը ժամանակաշրջանի վերջում	-	-

Ծանոթագրություն 22. «Այլ ակտիվներ»

Բանկային գործառնությունների գծով ստացվելիք գումարներ	Հաշվետու ժամանակաշրջան	Նախորդ ժամանակաշրջան
Ստացվելիք շահաբաժիններ	0	0
Հավատարմագրային կառավարման գործառնությունների գծով ստացվելիք գումարներ	0	0
Այլ գործառնություններից ստացվելիք գումարներ	2,539,959	1,639,221
Ընդամենը	2,539,959	1,639,221
Բանկային գործառնությունների գծով հնարավոր կորուստների պահուստ (ծանոթ. 7)	-30,273	-16,392

«Բանկային գործառնությունների գծով ստացվելիք զուտ գումարներ	2,509,686	1,622,829
--	-----------	-----------

Դերիտորական պարտքեր և կանխավճարներ	Նախորդ ժամանակաշրջան	Նախորդ ժամանակաշրջան
Դերիտորական պարտքեր բյուջեի գծով	24	28
Դերիտորական պարտքեր մատակարարների գծով		
Կանխավճարներ աշխատակիցներին	11,892	0
Կանխավճարներ մատակարարներին	910,554	1,024,632
Կանխավճարներ և գերավճարներ բյուջեի և պարտադիր սոցիալական ապահովագրության վճարների գծով	392,707	0
Այլ դերիտորական պարտքեր և կանխավճարներ	6,507,108	6,613,856
Ընդամենը	7,822,285	7,638,516
Այլ ակտիվների գծով հնարավոր կորուստների պահուստ (ծանոթ. 7)	-452,846	-462,063
Ընդամենը	7,369,439	7,176,453
Այլ ակտիվներ		
Պահեստ	298,494	318,529
Բռնագանձված գրավ	3,500,376	3,566,477
Ապագա ժամանակաշրջանի ծախսեր	32,192	17,583
Այլ ակտիվներ	537,439	153,167
Այլ ակտիվների գծով հնարավոր կորուստների պահուստ (ծանոթ. 7)	-5,692	-1,703
Ընդամենը	4,362,809	4,054,053
Ընդամենը այլ ակտիվներ	14,241,934	12,853,335

Ծանոթագրություն 23. «Պարտավորություններ քանկերի և այլ ֆինանսական կազմակերպությունների նկատմամբ»

Ընթացիկ հաշիվներ	Հաշվետու	Նախորդ ժամանակաշրջան
ՀՀ բանկերի	171,155	65,463
BBB-(Baa3) և բարձր վարկանիշ ունեցող բանկերի	0	0
BBB-(Baa3)-ից ցածր վարկանիշ ունեցող և վարկանիշ չունեցող բանկերի	30,066	182
Հաշվեգրված տոկոսներ		
Ընդամենը	201,221	65,645
Միջբանկային վարկեր և ավանդներ, այլ		
ՀՀ Կենտրոնական բանկ		
- վարկեր *	18,713,920	18,745,465
- ռեպո (հետգնման) պայմանագրեր	39,999,995	30,999,986
- ավուպ		
- այլ		
ՀՀ բանկեր		
- վարկեր և ավանդներ	0	0
- ֆինանսական լիզինգ		
- ռեպո (հետգնման) պայմանագրեր	0	0
- ավուպ	0	0
- այլ	0	1,511,699
BBB-(Baa3) և բարձր վարկանիշ ունեցող բանկեր		
- վարկեր և ավանդներ		
- ֆինանսական լիզինգ		
- ռեպո (հետգնման) պայմանագրեր		
- ավուպ		
- այլ		
BBB-(Baa3)-ից ցածր վարկանիշ ունեցող և վարկանիշ չունեցող բանկեր		
- վարկեր և ավանդներ	6,679,530	7,739,985

- ֆինանսական յիշխն		
- ռեպո (հետգնման) պայմանագրեր		
- սվոպ	50	0
-առ	4,591,045	414
Հաշվեդրված տոկոսներ	355,274	397,939
Ընդամենը	70,339,814	59,395,488
Ֆինանսական կազմակերպություններ		
- ընթացիկ հաշիվներ	2,334,089	3,670,404
- վարկեր և ավանդներ	22,874,296	24,471,344
- ռեպո (հետգնման) պայմանագրեր		
- սվոպ		
- առ	1,703	2,822
Հաշվեդրված տոկոսներ	183,915	566,391
Ընդամենը	25,394,003	28,710,961
Ընդամենը պարտավորություններ բանկերի և ֆինանսական կազմակերպությունների	95,935,038	88,172,094

30.06.2019թ. դրությամբ ՀՀ կենտրոնական բանկից ստացված վարկերում ներառված են նաև միջազգային ծրագրերով իրականացվող վարկավորման գումարները-18.713.920 հազ.դրամ և դրանց գծով հաշվեդրված տոկոսների գումարները – 321.743 հազ.դրամ

Ծանոթագրություն 24. «Պարտավորություններ հաճախորդների նկատմամբ»

ՀՀ կատարություն և տեղական ինքնակառավարման մարմինների նկատմամբ	Հաշվետու ժամանակաշրջան	Նախորդ ժամանակաշրջան
Ընթացիկ հաշիվներ	132,625	220,497
Ժամկետային ավանդներ		
Վարկեր	312,287	362,052
Ռեպո (հետգնման) պայմանագրեր		
Սվոպ		
Այլ	53,477	53,837
Հաշվարկված տոկոսներ	921	1,205
Ընդամենը	499,310	637,591
ՀՀ ռեզիդենտ իրավաբանական անձանց,		
Ընթացիկ հաշիվներ	48,006,863	64,991,642
Ժամկետային ավանդներ	42,117,797	32,161,984
Ռեպո (հետգնման) պայմանագրեր	0	0
Սվոպ	0	8,940
Այլ	6,472,743	4,673,346
Հաշվարկված տոկոսներ	473,046	345,497
Ընդամենը	97,070,449	102,181,409
Ոչ ռեզիդենտ իրավաբանական անձանց,		
Ընթացիկ հաշիվներ	117,126,483	61,788,635
Ժամկետային ավանդներ	933,783	927,312
Ռեպո (հետգնման) պայմանագրեր		
Սվոպ		
Այլ	4,844,579	250,804
Հաշվարկված տոկոսներ	5,060	2,138
Ընդամենը	122,909,905	62,968,889
ՀՀ ռեզիդենտ անհատ ձեռնարկատերերի		
Ընթացիկ հաշիվներ	300,608	416,186
Ժամկետային ավանդներ		
Ռեպո (հետգնման) պայմանագրեր		
Սվոպ		
Այլ		
Հաշվարկված տոկոսներ		
Ընդամենը	300,608	416,186
Ոչ ռեզիդենտ անհատ ձեռնարկատերերի		
Ընթացիկ հաշիվներ	56	127

Ժամկետային ավանդներ		
Ռեպո (հետգնման) պայմանագրեր		
Սվոպ		
Այլ		
Հաշվարկված տոկոսներ		
Ընդամենը	56	127
ՀՀ ռեզիդենտ ֆիզիկական անձանց նկատմամբ		
Ընթացիկ հաշիվներ	24,912,400	22,525,210
Ժամկետային ավանդներ	257,566,817	253,823,373
Ռեպո (հետգնման) պայմանագրեր		
Սվոպ		
Այլ	138,274	163,044
Հաշվարկված տոկոսներ	5,377,807	3,960,720
Ընդամենը	287,995,298	280,472,347
Ոչ ռեզիդենտ ֆիզիկական անձանց նկատմամբ		
Ընթացիկ հաշիվներ	16,130,709	15,726,826
Ժամկետային ավանդներ	11,376,041	11,362,067
Ռեպո (հետգնման) պայմանագրեր		
Սվոպ		
Այլ	0	0
Հաշվարկված տոկոսներ	248,518	141,888
Ընդամենը	27,755,268	27,230,781

Ընդամենը պարտավորություններ հաճախորդների նկատմամբ	536,530,894	473,907,330
--	--------------------	--------------------

Պարտավորությունների ապահովման միջոց հանդիսացող գումարների չափը կազմել է 30.06.2019թ – 22.861.476 հազ.դրամ, 31.12.2018թ- 29.974.151 հազ.դրամ :
2.Կառավարության նկատմամբ ժամկետային պարտավորություններում ներառված են միջազգային ֆինանսական կազմակերպություններից Գ-SSQ ծրագրի շրջանակներում և Հազարամյակի մարտահրավեր հիմնադրամի ծրագրի շրջանակներում ներգրավված գումարներ – 312.287 հազ.դրամ, հաշվարկված տոկոս - 921 հազ.դրամ :

Քանկի ավանդատուների/ժամկետային ավանդներ/ կառուցվածքը ըստ հաճախորդների քանակի հետևյալն է

	Հաշվետու ժամանակաշրջան	Նախորդ ժամանակաշրջան
ՀՀ ռեզիդենտ իրավաբանական անձինք	97	92
Ոչ ռեզիդենտ իրավաբանական անձինք	5	3
ՀՀ ռեզիդենտ ֆիզիկական անձինք	23,762	22,264
Ոչ ռեզիդենտ ֆիզիկական անձինք	361	319
Ընդամենը	24,225	22,678

Ծանոթագրություն 25. «Քանկի կողմից թողարկված արժեթղթեր»

Քանկի կողմից թողարկված արժեթղթեր	Հաշվետու ժամանակաշրջան	Նախորդ ժամանակաշրջան
Տոկոսային Արժեթղթեր	10,714,005	11,462,171
Ընդամենը	10,714,005	11,462,171

Ծանոթագրություն 26. «Շահույթ/վնասով վերաչափվող իրական արժեքով հաշվառվող պարտավորություն»

Շահույթ/վնասով վերաչափվող իրական արժեքով հաշվառվող պարտավորություն	Հաշվետու ժամանակաշրջան	Նախորդ ժամանակաշրջան
Առևտրային նպատակներով պահվող ածանցյալ		
Ֆյուչերս		
Ֆորվարդ		
Օպցիոն		

սվոյ		
այլ		
Հեջավորման անանցյալ գործիքներ		
Այլ	35,904,451	23,252,698
Ընդամենը	35,904,451	23,252,698

Ծանոթագրություն 27. «Վճարվելիք գումարներ»

Վճարվելիք գումարներ	Հաշվետու ժամանակաշրջան	Նախորդ ժամանակաշրջան
Ըստ հարձակումների		
Հավատարմագրային կառավարման		
Ավանդների ապահովագրության գծով	292,591	179,934
Այլ		
Ընդամենը	292,591	179,934

Ծանոթագրություն 28. «Հետաձգված հարկային պարտավորություններ»

Հետաձգված հարկային պարտավորությունների շարժը	Հաշվետու ժամանակաշրջան	Նախորդ ժամանակաշրջան
Մնացորդը ժամանակաշրջանի սկզբում	749,180	627,829
Ավելացում		121,351
Նվազում		
Մնացորդը ժամանակաշրջանի վերջում	749,180	749,180

Ծանոթագրություն 29. «Այլ պարտավորություններ»

Այլ պարտավորություններ	Հաշվետու ժամանակաշրջան	Նախորդ ժամանակաշրջան
Հաշվարկային պարտավորություններ չեկերով և այլ վճարային փաստաթղթերով	0	0
Հաշվարկային պարտավորություններ ակրեդիտիվների գծով		
Այլ հաշվարկներ գծով		
Կրեդիտորական պարտքեր բյուջեի գծով		
- շահութահարկի գծով	772,680	419,282
- ԱԱՀ-ի գծով	10,184	14,731
- այլ հարկերի ու տուրքերի գծով	287,370	368,338
- սոցիալական ապահովագրության վճարումների գծով	0	0
Պարտավորություններ աշխատակիցների նկատմամբ աշխատավարձի գծով	387,853	339,657
Կրեդիտորական պարտքեր մատակարարների նկատմամբ	939,147	138,008
Կրեդիտորական պարտքեր կանոնադրական կապիտալի համարման գծով		
Այլ պարտավորություններ	2,103	850
Մնացորդը ժամանակաշրջանի վերջում	2,399,337	1,280,866

Ծանոթագրություն 30. «Կանոնադրական կապիտալ»

- ա) բանկի գրանցված և ամբողջությամբ վճարված բաժնետիրական կապիտալ – 31.374.560 հազ.դրամ,
- բ) բանկի թողարկված և տեղաբաշխված սովորական բաժնետոմսերի բանկը- 41.120 հատ, անվանական արժեքը –763.000 հազ.դրամ
- գ) հաշվետու ժամանակաշրջանի վերջի դրությամբ բանկի մասնակիցներն են՝

Նշանակից մասնակցի անունը/անվանումը	Քանկում ունեցած մասնակցության գումարը	Քանկում ունեցած մասնակցության չափը տոկոսային հարաբերությամբ	Մասնակցի գործունեության տեսակը (ըրազարմանակ ան անճանց համար)

ԳՐԻԳՈՐՅԱՆՑ ՎԻՏԱԼԻ ՍԱՐԳՍԻ	29,805,832	95	Ֆիզիկական անձ
ՄԻՔԱՅԵԼՅԱՆ ԱՐՄԵՆ ՍԵՅՐԱՆԻ	1,568,728	5	Ֆիզիկական անձ
	31,374,560		

Ծանոթագրություն 32. «Վերագնահատման և վերաչափման պահուստներ, կապիտալի այլ տարրեր»

«Վերագնահատման և վերաչափման պահուստներ»

Այս ծանոթագրության տարրերն են՝

Վերագնահատման պահուստներ	Հաշվետու ժամանակաշրջան	Նախորդ ժամանակաշրջան
Վաճառքի համար նախատեսված ներդրումների վերագնահատումից առաջացած շիբացված	469,997	2,189,352
Հիմնական միջոցների վերագնահատման	471,422	471,422
Այլ պահուստներ		
Ընդամենը վերագնահատման պահուստներ	941,419	2,660,774

«Սեփական կապիտալի այլ տարրեր»

Պահուստներ

Այլ պահուստներ	Հաշվետու ժամանակաշրջան	Նախորդ ժամանակաշրջան
Գլխավոր պահուստ		
Սկզբնական մնացորդ	755,177	691,167
Ավելացում	42,626	64,010
Նվազում		
Վերջնական մնացորդ	797,803	755,177

Ծանոթագրություն 33. «Չբաշխված շահույթ»

Չբաշխված շահույթ	Հաշվետու ժամանակաշրջան	Նախորդ ժամանակաշրջան
Սկզբնական մնացորդ	8,156,593	4,888,082
Ավելացում	2,218,198	3,332,520
Նվազում *	42,626	64,010
Վերջնական մնացորդ	10,332,165	8,156,593

Ծանոթագրություն 34. «Պահուստներ, պայմանական դեպքեր և պոտենցիալ պարտավորություններ

Պահուստներ		Հաշվետու ժամանակաշրջան	Նախորդ ժամանակաշրջան
Սկզբնական մնացորդ	Ծանոթ. 7	939,778	676,042
Պահուստին կատարված մասհանումներ		598,503	449,190
Պահուստի օգտագործում		-568,735	-185,454
Պահուստին կատարված գուտ մասհանումներ		29,768	263,736
Վերջնական մնացորդ		969,546	939,778

Բանկի իրավական պարտավորությունները

Բանկը իր գործունեությունը ծավալում է օրենսդրությամբ նախատեսված պահանջների շրջանակներում և իր իրավական պարտավորությունների գծով լրացուցիչ պահուստավորումների անհրաժեշտություն չկա:

Քանկի հարկային պարտավորությունները

Քանկն ամբողջությամբ կատարել է իր հարկային պարտավորությունները և իր հարկային պարտավորությունների գծով լրացուցիչ պահուստավորումների անհրաժեշտություն չկա:

Վարկային ռիսկ պարտմակող հետհաշվեկշռային հոդվածների գծով քանկի պայմանական պարտավորությունները /հաշվի չարած պահուստավորված գումարը/

	Հաշվետու ժամանակաշրջան	Նախորդ ժամանակաշրջան
Չօգտագործված վարկային գծեր	40,861,116	32,183,176
Տրամադրված երաշխիքներ	50,700,402	54,825,209
Տրամադրված ակրեդիտիվներ	-	-
Նշված հոդվածների գծով պահուստ (ծանոթ. 7)	(969,546)	(939,778)
Վերջնական մնացորդ	90,591,972	86,068,607

Պարտավորություններ գործառնական վարձակալության գծով

Վարձակալված տարածքներն են՝

- ք.Երևան – Արգախ մասնաճյուղ
- ք.Թալին - Թալին մասնաճյուղ
- ք.Երևան - Հայրենիք մասնաճյուղ
- ք.Ստեփանակերտ– Խաչեն մասնաճյուղ
- ք.Երևան - Արշակունի մասնաճյուղ
- ք.Մասիս - Մասիս մասնաճյուղ
- ք.Աշտարակ - Աշտարակ մասնաճյուղ
- ք.Գավառ- Գավառ մասնաճյուղ
- ք.Երևան- Կոմիտաս մասնաճյուղ
- ք. Արթիկ- Արթիկ մասնաճյուղ
- ք.Սևան - Սևան մասնաճյուղ
- ք.Մարտունի - Ալաշկերտ մասնաճյուղ
- ք.Աբտաշատ - Աբտաշատ մասնաճյուղ
- ք.Երևան - Արաբկիր մասնաճյուղ
- ք.Երևան - Ավան մասնաճյուղ
- ք.Ապարան - Ապարան մասնաճյուղ
- ք.Երևան - Չարբախ մասնաճյուղ
- ք.Երևան - Արարատյան մասնաճյուղ
- ք.Երևան - Տեղյան մասնաճյուղ
- ք.Երևան - Երևան մասնաճյուղ
- ք Երևան - Տաշիր մասնաճյուղ
- ք.Հրազդան - Հրազդան մասնաճյուղ
- ք.Երևան - Քաջազունի մասնաճյուղ
- ք.Երևան - Նոր Ավան մասնաճյուղ
- ք.Երևան - Գավթաշեն մասնաճյուղ
- ք.Երևան - Աջափնյակ մասնաճյուղ
- ք.Կասպան - Կասպան մասնաճյուղ
- ք.Երևան - Մասիվ մասնաճյուղ
- ք.Երևան - Նորագավիթ մասնաճյուղ
- ք.Երևան - Նոր Արեշ մասնաճյուղ

Գործառնական վարձակալության գծով վճարվելիք ապագա ընդհանուր նվազագույն վարձավճարների կառուցվածքը.

Նվազագույն վարձավճարների կառուցվածքը	Արտարժույթիս համարժեք դրամով վճարման ենթակա	(հազ. դրամ)
		ՀՀ դրամով վճարման ենթակա գումարներ
Մինչև 1 տարի		259,397
1-5 տարի		833,267
5-10 տարի		748,462
Ընդամենը		1,841,126

Ծանոթագրություն 35. «Գործարքներ կապակցված կողմերի հետ»

Բանկի կապակցված կողմերի հետ գործարքները իրականացվել են շուկայում գործող պայմաններից և տոկոսադրույքներից ելնելով

Հաճախորդներին տրված վարկեր և փոխառվություններ	Հաշվետու ժամանակաշրջան	Նախորդ ժամանակաշրջան
	01.01.19-30.06.19	01.01.18-31.12.18
Մնացորդ առ 1 հունվարի	23,173,647	6,266,753
Տարվա ընթացքում տրամադրված վարկեր և փոխառվություններ	5,159,652	27,387,913
Տարվա ընթացքում մարված վարկեր և փոխառվություններ	5,244,192	10,481,019
Մնացորդ	23,089,107	23,173,647
Տոկոսային եկամուտ	1,068,406	1,344,235

Վարկերը տրամադրված են բանկի դեկավարներին, նրանց հետ փոխկապակցված

Պարտավորություններ հաճախորդների նկատմամբ	Հաշվետու ժամանակաշրջան	Նախորդ ժամանակաշրջան
	01.01.19-30.06.19	01.01.18-31.12.18
Մնացորդ առ 1 հունվարի	16,296,608	14,852,072
Տարվա ընթացքում ստացված գումարներ	101,074,312	177,796,728
Տարվա ընթացքում վճարված գումարներ	94,761,187	176,352,192
Մնացորդ	22,609,733	16,296,608
Տոկոսային ծախս	849,392	1,570,978

Բանկի ղեկավարությանը վճարված աշխատավարձ և դրան հավասարեցված վճարման	Հաշվետու ժամանակաշրջան	Նախորդ ժամանակաշրջան
	01.01.19-30.06.19	01.01.18-31.12.18
Բանկի խորհրդին		
- աշխատավարձ	90,978	96,816
- պարգևատրում		
Բանկի գործադիր մարմնին		
- աշխատավարձ	180,882	225,497
- պարգևատրում	289,150	17,451
Բանկի ներքին աուդիտին		
- աշխատավարձ	30,011	55,987
- պարգևատրում	50	4,750
Ընդամենը	591,071	400,501

Ծանոթագրություն 36. «Ֆինանսական ռիսկերի վերաբերյալ նվազագույն քանակային սահմաններ»

1. Վարկային ռիսկ

Վարկային ռիսկերի կառավարման գլխավոր խնդիրը Բանկի համար հանդիսանում է վարկային ռիսկերի ժամանակին (երբեմն, նույնիսկ, նախքան վարկի տրամադրումը) քաջահայտումը, գնահատումը և դրանց նվազեցման ուղղությամբ համապատասխան քայլերի իրականացումը:

Բանկում վարկային ռիսկը գնահատվում է ինչպես յուրաքանչյուր վարկառուի, այնպես էլ ամբողջ վարկային պորտֆելի գծով:

Բանկի կողմից մշակված համապատասխան մեթոդաբանության համաձայն՝ նախքան վարկի տրամադրումը, գնահատվում է պոտենցիալ վարկառուի վարկունակությունը: Վարկային ռիսկի կանոնադրված տեսանկյունից, վարկավորման ժամանակ էապես կարևորվում է այնպիսի սկզբունքների պահպանումը, ինչպիսիք են վարկի ապահովվածությունն ու նպատակայնությունը: Վարկի տրամադրումից հետո, վարկային պայմանագրի գործողության ամբողջ ընթացքում, Բանկի կողմից իրականացվում է վարկի մոնիթորինգ՝ վարկառուի վճարունակությունը և վարկի ապահովվածությունը պարբերաբար գնահատելու և հնարավոր վարկային ռիսկի զգացման ուղղությամբ համապատասխան քայլեր ձեռնարկելու նպատակով:

Պարբերաբար վերլուծության է ենթարկվում նաև Բանկի ընդհանուր վարկային պորտֆելը՝ ըստ տնտեսության ճյուղերի, հաճախորդների և վարկատեսակների, պորտֆելի դիվերսիֆիկացիան և որակը ապահովելու նպատակով: Բանկի խորհրդի կողմից հաստատված համապատասխան մեթոդի իրավական ակտով սահմանված են վարկային ռիսկը զգալու մեթոդաբանային նորմատիվներ (տնտեսության մեկ ճյուղի գծով ռիսկի առավելագույն չափի, վարկային ընդհանուր ռիսկի առավելագույն չափի, վարկային պորտֆելի որակի ռիսկի առավելագույն չափի, ըստ առանձին վարկատեսակների, մեկ փոխառուի գծով ռիսկի առավելագույն չափի, խոշոր փոխառուների գծով ռիսկի առավելագույն չափի, Բանկի հետ կապված մեկ անձի գծով ռիսկի առավելագույն չափի, Բանկի հետ կապված բոլոր անձանց գծով ռիսկի առավելագույն չափի և այլն (վերջիններս ավելի խիստ են, քան ՀՀ կենտրոնական բանկի կողմից սահմանված համապատասխան նորմատիվները):

Վարկային ռիսկի զգացման գործում Բանկում խիստ կարևորվում է նաև Վարկային կոմիտեի գործունեությունը: Վարկային կոմիտեն հանդիսանում է Բանկի վարկային քաղաքականությունն իրականացնող մարմին, որի նպատակն է Բանկի վարկային գործունեության կառավարումը և որակյալ վարկային պորտֆելի ձևավորումը: Վարկային կոմիտեի հիմնական խնդիրն է կալաքննել վարկային ռիսկ պարունակող գործարքների իրականացման և սպասարկման հետ կապված մասնագիտական կրեդիտ արձանագրային կամ վերջնական որոշում:

**2. Աշխարհագրական կենտրոնացումներ
31.12.2018**

31.12.2018

Հոդվածի անվանումը	ՀՀ	ՏՀԶԿ երկմեր	Ոչ ՏՀԶԿ երկմեր	Ընդամենը
Ակտիվներ				
Կանխիկ դրամական միջոցներ և մնացորդներ ՀՀ	116,481,681			116,481,681
Պահանջներ բանկերի և այլ ֆին. կազմ.	2,094,013	7,607,205	14,874,411	24,575,629
Շահույթ վնասով վերաչափվող իրական արժեքով հաշվառվող ֆին.ակտիվներ	23,252,698			23,252,698
Հաճախորդներին տրված ամորտիզացված արժեքով հաշվառվող վարկեր և փոխառություններ	387,399,749	1,602,877	49,146,389	438,149,015
Իրական արժեքով՝ այլ համապարփակ ֆինանսական արդյունքի միջոցով չափվող ֆինանսական ակտիվներ	12,588,014	17,673		12,605,687
Ամորտիզացված արժեքով հաշվառվող այլ ֆինանսական ակտիվներ				-
Այլ ակտիվներ	11,599,300	8,690	1,245,345	12,853,335
Ընդամենը ակտիվներ	553,415,455	9,236,445	65,266,145	627,918,045
Պարտավորություններ				
Պարտավորություններ բանկերի և այլ ֆին. կազմ.	78,496,472		9,675,622	88,172,094
Պարտավորություններ հաճախորդներին	383,707,533	5,986,692	84,213,105	473,907,330
հաշվառվող ֆին. պարտավորություններ	23,252,698			23,252,698
Այլ պարտավորություններ	1,264,526	16,337	1	1,280,864
Ընդամենը պարտավորություններ	486,721,229	6,003,029	93,888,728	586,612,986
Ջուտ դիրք	66,694,226	3,233,416	(28,622,583)	41,305,059

30.06.2019

Հոդվածի անվանումը	ՀՀ	ՏՀԶԿ երկմեր	Ոչ ՏՀԶԿ երկմեր	Ընդամենը
Ակտիվներ				
Կանխիկ դրամական միջոցներ և մնացորդներ ՀՀ	75,152,619			75,152,619
մկատմամբ	28,936,774	31,244,608	28,842,775	89,024,157
Շահույթ վնասով վերաչափվող իրական արժեքով հաշվառվող ֆին.ակտիվներ	35,904,451			35,904,451
Հաճախորդներին տրված ամորտիզացված արժեքով հաշվառվող վարկեր և փոխառություններ	434,674,411	1,338,805	54,117,982	490,131,198
Իրական արժեքով՝ այլ համապարփակ ֆինանսական արդյունքի միջոցով չափվող ֆինանսական ակտիվներ	7,131,527	17,472		7,148,999

Ամորտիզացված արժեքով հաշվառվող այլ ֆինանսական ակտիվներ					-
Այլ ակտիվներ	12,959,366	4,278	1,278,290		14,241,934
Ընդամենը ակտիվներ	594,759,148	32,605,163	84,239,047		711,603,358
Պարտավորություններ					-
Պարտավորություններ բանկերի և այլ ֆին. կազմ.	84,311,117		11,623,921		95,935,038
Պարտավորություններ հաճախորդների	385,865,663	13,989,497	136,675,734		536,530,894
Շահույթ վնասով վերաչափվող իրական արժեքով հաշվառվող ֆին. պարտավորություններ	35,904,451				35,904,451
Այլ պարտավորություններ	2,388,840	10,497			2,399,337
Ընդամենը պարտավորություններ	508,470,071	13,999,994	148,299,655		670,769,720
Զուտ դիրք	86,289,077	18,605,169	(64,060,608)		40,833,638

ՏՀԶԿ* Տնտեսական Համագործակցության և Զարգացման Կազմակերպություն

Վարկային ռիսկ պարունակող ակտիվների վերլուծությունը ըստ տնտեսության սեգմենտների և ռիսկայնության

31.12.18

Ակտիվներ	Աշխատող ակտիվներ	Չաշխատող ակտիվներ			Անհուսալի
		Ստանդարտ/ Ոչ ռիսկային	Հսկվող/ Ռիսկային	Ոչ ստանդարտ/ Միջին ռիսկային	
Վարկեր և փոխառվածություններ այդ բժշում՝	428,882,043	4,968,258	2,213,710	2,085,004	
	55,557	1,264	309	285	
1. Գյուղատնտեսություն, անտառային տնտեսություն և ձկնորսություն գումար քանակ	8,876,335	619,401	6,341	195,109	
2. Հանրագործական արդյունաբերություն և բազմաճյուղի շահագործում գումար քանակ	16,892,919	8	4	8	69,495
3. Մշակող արդյունաբերություն գումար քանակ	23				1
4. Էլեկտրակառուցում, գազի, գորշու և լավորակ օդի մատակարարում գումար քանակ	35,495,347	13,493	64,911	172,987	
5. Էներգետիկայի և հանրային սննդի կազմակերպում գումար քանակ	76	1	1	3	
6. Էլեկտրակառուցում, գազի, գորշու և լավորակ օդի մատակարարում գումար քանակ	27,078,609				
7. Ջրամատակարարում, կոյուղի, թափոնների կառավարում և վերանշակում գումար քանակ	33				
8. Ծինարարություն գումար քանակ	11,579				
9. Ծինարարություն գումար քանակ	5				
10. Ծինարարություն գումար քանակ	45,079,886	164,582		619,498	
11. Ծինարարություն գումար քանակ	177	2		3	
12. Առևտուր գումար քանակ	116,149,541	1,338,540	1,084,231	27,071	
13. Փոխադրումներ և պահեստային տնտեսություն գումար քանակ	312	9	7	3	
14. Փոխադրումներ և պահեստային տնտեսություն գումար քանակ	8,879,771	91,192			
15. Կեցության և հանրային սննդի կազմակերպում գումար քանակ	27	1			
16. Կեցության և հանրային սննդի կազմակերպում գումար քանակ	26,202,260	1,071,651	63,110		
17. Տեղեկատվություն և կապ գումար քանակ	51	1	2		
18. Տեղեկատվություն և կապ գումար քանակ	4,988,295				
19. Մնչարժ գույքի հետ կապված գործունեություն գումար քանակ	13				
20. Մնչարժ գույքի հետ կապված գործունեություն գումար քանակ	33,820				
21. Մասնագիտական, գիտական և տեխնիկական գործունեություն գումար քանակ	9				
22. Մասնագիտական, գիտական և տեխնիկական գործունեություն գումար քանակ	11,682,777				
23. Կրթություն գումար քանակ	16				
24. Կրթություն գումար քանակ	5,415,296				
25. Կրթություն գումար քանակ	435				
26. Առողջապահություն գումար քանակ	949,082				
27. Առողջապահություն գումար քանակ	18				

15. Աշակույթ, զվարճություն, հանգիստ գումար	373,782				
բանակ	10				
16. Տնտեսության այլ ճյուղեր գումար	62,839,613	4,638			
բանակ	57	2			
17. Հիպոթեկային վարկեր գումար	11,424,354	103,736	60,146	18,294	
բանակ	1,839	31	12	12	
18. Սպառողական և այլ վարկեր գումար	46,508,777	1,561,025	934,971	982,550	
բանակ	51,882	1,209	283	255	
Գերիտորական պարտքեր գումար	9,814,719	5,693	16,946	2,108	
բանակ	10,577	559	513	405	
Ինվեստիցիոն արժեթղթեր գումար	49,240				
բանակ	3				
Հետհաշվեկշռային հոդվածներ, գումար	86,058,187	4,246	5,230	944	
բանակ	8,984	45	10	12	
այդ թվում՝ երաշխիքներ գումար	54,254,129	1,600	529		
բանակ	419	1	1		
ակրեդիտիվներ գումար					
բանակ					

30.06.2019

Ակտիվներ	Աշխատող ակտիվներ	Չաշխատող ակտիվներ			
		Ստանդարտ/ Ոչ ռիսկային	Հսկվող/ Ռիսկային	Ոչ ստանդարտ/ Միջին ռիսկային	Կասկածելի/ Բարձր ռիսկային
Վարկեր և փոխառություններ այդ թվում՝	478,423,069	5,927,713	4,225,670	1,554,746	
	60,589	1,638	425	237	
1. Գյուղատնտեսություն, անտառային տնտեսություն և ձկնորսություն գումար	10,127,463	201,682	401,476	197,491	
բանակ	616	16	2	5	
2. Հանքագործական արդյունաբերություն և բազահանքերի շահագործում գումար	19,382,170	86,672			
բանակ	28	2			
3. Մշակող արդյունաբերություն գումար	38,472,386			7,895	
բանակ	90			1	
4. Էլեկտրակառուցում, գազի, գորշուղ և լավորակ օդի մատակարարում գումար	16,903,868				
բանակ	34				
5. Ջրամատակարարում, կոյուղի, թափոնների կառավարում և վերամշակում գումար	10,663	1,249			
բանակ	5	1			
6. Ենթակառուցում գումար	53,110,684	368,396	62,801	623,339	
բանակ	205	6	3	4	
7. Առևտուր գումար	127,679,255	327,985	2,205,655	3,557	
բանակ	386	8	11	2	
8. Փոխադրումներ և պահեստային տնտեսություն գումար	8,291,131	91,192			
բանակ	39	1			
9. Կեցության և հանրային սննդի կազմակերպում գումար	34,716,517	2,071,853	243,623		
բանակ	62	2	1		
10. Տեղեկատվություն և կապ գումար	9,831,354				
բանակ	16				
11. Անշարժ գույքի հետ կապված գործունեություն գումար	32,470	6,863			
բանակ	9	1			
12. Մասնագիտական, գիտական և տեխնիկական բանակ	20,651,834	213,037			
բանակ	20	1			
13. Կրթություն գումար	5,735,534	715	49		
բանակ	431	3	1		

14. Առողջապահություն գումար	883,264				
բանակ	22				
15. Մշակույթ, զվարճություն, հանգիստ գումար	224,475				
բանակ	12				
16. Տնտեսության այլ ճյուղեր գումար	65,435,918	645	5,050		
բանակ	72	1	2		
17. Հիպոթեկային վարկեր գումար	11,774,973	212,377	58,698	28,979	
բանակ	1,776	47	20	11	
18. Սպառողական և այլ վարկեր գումար	55,159,110	2,345,047	1,248,318	693,485	
բանակ	56,766	1,549	385	214	
Գեբիտորական պարտքեր գումար	5,878,520	7,439	7,856	1,886	
բանակ	11,061	525	404	452	
Ինվեստիցիոն արժեթղթեր գումար	49,040				
բանակ	3				
Հետհաշվեկշռային հոդվածներ, գումար	90,557,473	19,540	14,822	136	
բանակ	7,592	37	16	1	
այդ թվում՝ երաշխիքներ գումար	50,172,552				
բանակ	421				
ակրեդիտիվներ գումար					
բանակ					

Վարկային պոտենցիալ վերլուծությունը ըստ տարածաշրջանների և ռիսկայնության

30.06.19

Վարկեր և փոխառվածքներ այդ թվում՝	Աշխատող ակտիվներ	Չաշխատող ակտիվներ			
		Մտանդարտ/ Ոչ ռիսկային	Հսկվող/ Ռիսկային	Ոչ ստանդարտ/ Միջին ռիսկային	Կասկածելի/ Բարձր ռիսկային
1. ՀՀ ռեզիդենտներին	423,182,710	5,924,303	4,018,110	1,549,288	
2. Ոչ ռեզիդենտներին	55,240,358	3,410	207,561	5,458	
Ընդամենը	478,423,068	5,927,713	4,225,671	1,554,746	

Ոչ Ռեզիդենտներին տրված վարկեր 30.06.19

Արտիվներ	Աշխատող ակտիվներ	Չաշխատող ակտիվներ			
		Մտանդարտ/ Ոչ ռիսկային	Հսկվող/ Ռիսկային	Ոչ ստանդարտ/ Միջին ռիսկային	Կասկածելի/ Բարձր ռիսկային
Վարկեր և փոխառվածքներ այդ թվում՝	55,240,358	3,410	207,561	5,458	
1. Գյուղատնտեսություն, անտառային տնտեսություն և ձկնորսություն գումար	8,419	1	2	2	
բանակ	3				
2. Հանրագործական արդյունաբերություն և բազմահանրերի շահագործում գումար	2,980				
բանակ	1				
3. Մշակող արդյունաբերություն գումար	5,901				
բանակ	2				
4. Էլեկտրականության, գազի, գոլորշու և լավորակ օդի մատակարարում գումար					
բանակ					
5. Ջրամատակարարում, կոյուղի, թափոնների կառավարում և վերամշակում գումար					
բանակ					

6. Շինարարություն	գումար				3,841	
	քանակ				1	
7. Առևտուր	գումար	54,901,341		193,742		
	քանակ	16		1		
8. Փոխադրումներ և պահեստային տնտեսություն	գումար					
	քանակ					
9. Կեցության և հանրային սննդի կազմակերպում	գումար					
	քանակ					
10. Տեղեկատվություն և կապ	գումար					
	քանակ					
11. Անշարժ գույքի հետ կապված գործունեություն, այդ թվում՝ գումար	գումար					
	քանակ					
12. Մասնագիտական, գիտական և տեխնիկական գործունեություն	գումար					
	քանակ					
13. Կրթություն	գումար					
	քանակ					
14. Առողջապահություն	գումար					
	քանակ					
15. Մշակույթ, զվարճություն, հանգիստ	գումար	2,061				
	քանակ	1				
16. Տնտեսության այլ ճյուղեր	գումար					
	քանակ					
17. Հիպոթեկային վարկեր	գումար	763				
	քանակ	1				
18. Սպառողական և այլ վարկեր	գումար	318,893	3,410	13,819	1,617	
	քանակ	29	1	1	1	

31.12.2018

Ակտիվներ	Աշխատող ակտիվներ	Չաշխատող ակտիվներ				
		Վարկեր, այդ թվում՝	Ստանդարտ/ Ոչ ռիսկային	Հսկվող/ Ռիսկային	Ոչ ստանդարտ/ Միջին ռիսկային	Կասկածելի/ Բարձր ռիսկային
1. ՀՀ ռեզիդենտներին	378,343,999		4,942,899	2,027,847	2,085,004	
2. Ոչ ռեզիդենտներին	50,538,044		25,359	185,863		
Ընդամենը	428,882,043		4,968,258	2,213,710	2,085,004	

Ոչ Ռեզիդենտներին տրված վարկեր 31.12.18

Ակտիվներ	Աշխատող ակտիվներ	Չաշխատող ակտիվներ				
		Վարկեր և փոխառություններ այդ թվում՝	Ստանդարտ/ Ոչ ռիսկային	Հսկվող/ Ռիսկային	Ոչ ստանդարտ/ Միջին ռիսկային	Կասկածելի/ Բարձր ռիսկային
		50,538,044	25,359	185,863	-	
		48	4	1	-	
1. Գյուղատնտեսություն, անտառային տնտեսություն և ձկնորսություն	գումար					
	քանակ					
2. Հանրագործական արդյունաբերություն և բազմաճյուղի շահագործում	գումար					
	քանակ					
3. Մշակող արդյունաբերություն	գումար	6,937				

	քանակ	2			
4. Էլեկտրականության, գազի, գոյորշու և լավորակ օդի մատակարարում	գումար				
	քանակ				
5. Ջրամատակարարում, կոյուղի, թափոնների կառավարում և վերամշակում	գումար				
	քանակ				
6. Եինարարություն	գումար		8,567		
	քանակ		1		
7. Առևտուր	գումար	50,247,258		185,863	
	քանակ	15		1	
8. Փոխադրումներ և պահեստային տնտեսություն	գումար				
	քանակ				
9. Կեցության և հանրային սննդի կազմակերպում	գումար				
	քանակ				
10. Տեղեկատվություն և կապ	գումար				
	քանակ				
11. Անշարժ գույքի հետ կապված գործունեություն, առ թվում՝ գումար	գումար				
	քանակ				
12. Մասնագիտական, գիտական և տեխնիկական գործունեություն	գումար				
	քանակ				
13. Կրթություն	գումար				
	քանակ				
14. Առողջապահություն	գումար				
	քանակ				
15. Սյակույթ, զվարճություն, հանգիստ	գումար	2,712			
	քանակ	1			
16. Տնտեսության այլ ճյուղեր	գումար				
	քանակ				
17. Հիպոթեկային վարկեր	գումար	1,034			
	քանակ	1			
18. Սպառողական և այլ վարկեր	գումար	280,103	16,792		
	քանակ	29	3		

30.06.2019թ. վարկային պորտֆելի քանակական ցուցանիշներ՝

չաշխատող վարկեր/ ընդհանուր վարկեր 3.22 %

չաշխատող վարկերի պահուստ/ընդհանուր կապիտալ 8.87 %

վարկերի գծով պահուստաֆոնդ/ընդհանուր վարկեր 1.79 %

հնարավոր կորուստների պահուստ/ չաշխատող վարկեր 55.71 %

խոշոր փոխառություններ/կապիտալ 496.57 %:

Շուկայական ռիսկ

Արտարժույթային ռիսկ

Բանկում արտարժույթային ռիսկը գնահատվում է միջազգային պրակտիկայում ընդունված VaR (Value at Risk) մոդելով, որը որոշակի հավանականությամբ կանխատեսում է արտարժույթի՝ սպագայում սպասվող առավելագույն տատանման մակարդակը՝ հաշվարկելով Բանկի հավանական կորստի առավելագույն մեծությունը:

Արտարժույթային ռիսկի գապան մալատակով Բանկում իրականացվում է արտարժույթային ռիսկերի ամենօրյա մոնիթորինգ: Իսկ արտարժույթային բաց ռիսկերի առկայության դեպքում՝ հնարավոր կորուստներից խուսափելու նպատակով կիրառվում են հեջավորման գործիքներ:

Բանկի արտարժույթի ռիսկի վերլուծությունն ըստ ֆինանսական ակտիվների և պարտավորությունների.

31.12.2018

	ՀՀ դրամ	I խմբի արտարժույթ*	II խմբի արտարժույթ**	Ընդամենը
--	---------	--------------------	----------------------	----------

Ակտիվներ				
Կանխիկ դրամական միջոցներ և մնացորդներ ՀՀ ԿԲ-ում	58,474,285	57,674,413	332,983	116,481,681
Թանկարժեք մետաղների բանկային ստանդարտացված ձույակտոր		154,475		154,475
Պահանջներ բանկերի և այլ ֆին. կազմ. նկատմամբ	1,084,124	12,420,740	11,070,765	24,575,629
Շահույթ վնասով վերաչափվող իրական արժեքով հաշվառվող ֆին.ակտիվներ	23,252,698			23,252,698
Հանախորդներին տրված ամորտիզացված արժեքով հաշվառվող վարկեր և փոխառություններ	211,389,888	224,077,182	2,681,945	438,149,015
Իրական արժեքով այլ համապարփակ ֆինանսական արդյունքի միջոցով չափվող ֆինանսական ակտիվներ	11,865,127	740,560		12,605,687
Ամորտիզացված արժեքով հաշվառվող այլ ֆինանսական ակտիվներ				-
Այլ	7,636,024	5,209,350	7,961	12,853,335
Ընդամենը ակտիվներ	313,702,146	300,276,720	14,093,654	628,072,520
Պարտավորություններ				
Պարտավորություններ բանկերի և այլ ֆին. կազմ. նկատմամբ	74,133,402	11,167,186	2,871,506	88,172,094
Պարտավորություններ հաճախորդների նկատմամբ	186,649,375	276,035,991	11,221,964	473,907,330
Բանկի կողմից բողոքված արժեքորբեր	102,724	11,359,447		11,462,171
Շահույթ/վնասով վերաչափվող իրական արժեքով հաշվառվող պարտավորություն	23,252,698			23,252,698
Այլ պարտավորություններ	1,242,565	38,299		1,280,864
Ընդամենը պարտավորություններ	285,380,764	298,600,923	14,093,470	598,075,157
Ջուտ դիրք	28,321,382	1,675,797	184	29,997,363

30.06.2019

	ՀՀ դրամ	I խմբի արտարժույթ*	II խմբի արտարժույթ**	Ընդամենը
Ակտիվներ				
Կանխիկ դրամական միջոցներ և մնացորդներ ՀՀ	58,954,555	15,709,626	488,438	75,152,619
Թանկարժեք մետաղների բանկային		106,535		106,535
Պահանջներ բանկերի և այլ ֆին. կազմ.	13,643,295	67,050,004	8,330,858	89,024,157
Շահույթ վնասով վերաչափվող իրական արժեքով հաշվառվող ֆին.ակտիվներ	35,904,451			35,904,451
Հանախորդներին տրված ամորտիզացված արժեքով հաշվառվող վարկեր և փոխառություններ	230,370,481	255,717,367	4,043,350	490,131,198
Իրական արժեքով այլ համապարփակ ֆինանսական արդյունքի միջոցով չափվող ֆինանսական ակտիվներ	6,418,892	730,107		7,148,999
Ամորտիզացված արժեքով հաշվառվող այլ ֆինանսական ակտիվներ				-
Այլ	8,235,398	5,006,198	1,000,338	14,241,934
Ընդամենը ակտիվներ	353,527,072	344,319,837	13,862,984	711,709,893
Պարտավորություններ				
Պարտավորություններ բանկերի և այլ ֆին. կազմ.	81,868,514	13,485,779	580,745	95,935,038
Պարտավորություններ հաճախորդների	207,081,101	316,171,616	13,278,177	536,530,894
Բանկի կողմից բողոքված արժեքորբեր		10,714,005		10,714,005
Շահույթ/վնասով վերաչափվող իրական արժեքով հաշվառվող պարտավորություն	35,904,451			35,904,451
Այլ պարտավորություններ	2,372,298	27,039		2,399,337
Ընդամենը պարտավորություններ	327,226,364	340,398,439	13,858,922	681,483,725
Ջուտ դիրք	26,300,708	3,921,398	4,062	30,226,168

* «I խմբի արտարժույթի» կազմը՝ ԱՄՆ դոլար, Անգլիական ֆունտ ստերլինգ, Եվրո, Շվեյցարական ֆրանկ, Ռուսով մետաղական հաշիվ:

** «II խմբի արտարժույթի» կազմը՝ Ռուսական ռուբլի, Վրացական լարի:

Բանկի արտարժույթի ռիսկի վերլուծությունն ըստ ածանցյալ ֆինանսական գործիքների տեսակների.

Ածանցյալ ֆինանսական գործիքների	ՀՀ դրամ	I խմբի արտարժույթ*	II խմբի արտարժույթ**	Ընդամենը
Ֆյուչերային գործիքների գծով				
- պարտավորություններ				
- պահանջներ				
Ֆորվարդային գործիքների գծով				
- պարտավորություններ				
- պահանջներ				
Օպցիոնների գծով				
- պարտավորություններ				
- պահանջներ				
Սվոպերի գծով				
- պարտավորություններ		4,233,810	-	
- պահանջներ		4,233,435		
Այլ ածանցյալ գործիքների գծով				
- պարտավորություններ				
- պահանջներ				
Ջուտ դիրք ըստ ածանցյալ ֆինանսական գործիքների	-	(375)	-	-
Ջուտ քազ դիրք*	-	(375)	-	-

Տոկոսադրույթի ռիսկ

Ակտիվների և պարտավորությունների արդյունավետ կառավարումը ենթադրում է նաև ակտիվների և պարտավորությունների այնպիսի կառավարում, որի արդյունքում Բանկը հնարավորինս կիսուսափի տոկոսադրույթի ռիսկից:

Բանկում տոկոսադրույթի ռիսկի կառավարման խնդիրն է՝ պահպանել ակտիվների ու պարտավորությունների տոկոսադրույթների սպրեդի և զուտ տոկոսային մարժայի նպատակային մակարդակները:

Տոկոսադրույթի ռիսկի կառավարման նպատակով Բանկում ամսական կտրվածքով հաշվարկվում է ինչպես զուտ տոկոսային մարժան, այնպես էլ ակտիվների ու պարտավորությունների տոկոսադրույթների սպրեդը՝ հաշվի առնելով ակտիվների եկամտաբերությունն ու պարտավորությունների ծախսատարությունը, ինչպես նաև վերջիններիս ժամկետայնությունը:

Տոկոսադրույթի ռիսկի զգալի փոփոխությունները Բանկում գործում են ակտիվների և պարտավորությունների զնագոյացման (տոկոսադրույթների սահմանման) հատուկ մշակված մեխանիզմներ:

Տոկոսադրույթի ռիսկի գնահատման հիմքում ընկած է տոկոսադրույթի նկատմամբ զգալուն ակտիվների և տոկոսադրույթի նկատմամբ զգալուն պարտավորությունների ժամկետայնության ցնորվածքի (GAP) հաշվարկման մոդելը, որը թույլ է տալիս գնահատել տոկոսադրույթի փոփոխության ազդեցությունը Բանկի սպասվող զուտ տոկոսային եկամտի վրա:

Բանկում տոկոսադրույթի ռիսկը գնահատվում է նաև դյուրացիայի մոդելով, որը ցույց է տալիս տոկոսադրույթի փոփոխության արդյունքում կապիտալի տնտեսական արժեքի փոփոխությունը՝ հաշվի առնելով ներգրավված պարտավորությունների և տեղաբաշխված ակտիվների ժամկետայնության անհամապատասխանությունը:

Հաշվետու ժամանակաշրջանի վերջի դրությամբ տոկոսաբեր/տոկոսակիր ֆինանսական ակտիվների և պարտավորությունների համար գործող միջին տոկոսադրույթն

	Հաշվետու ժամանակաշրջանի տոկոսատրույթներ		Նախորդ հաշվետու ժամանակաշրջանի տոկոսատրույթներ	
	ՀՀ դրամ	Արտարժույթ	ՀՀ դրամ	Արտարժույթ
Հոդվածի անվանումը	%	%	%	%
Ակտիվներ				
Մնացորդներ ՀՀ ԿԲ-ում				
Պահանջներ բանկերի նկատմամբ		6.75-6.90		6.75
ա յ յ ը ը ը ը				
- միջբանկային վարկեր				
- միջբանկային ռեպո				
- միջբանկային սվոպ				
Հաճախորդներին տրված արժեքով հաշվառվող վարկեր և փոխառություններ	2-24	7.25-13	6-24	7-16
Իրական արժեքով այլ համապարփակ ֆինանսական արդյունքի միջոցով չսահմանվող ֆինանսական ակտիվներ	9-13		9-13	
Ամորտիզացված արժեքով հաշվառվող այլ ֆինանսական ակտիվներ				
Պարտավորություններ				
Պարտավորություններ բանկերի և այլ ֆին. կազմ. նկատմամբ	2-10.5	4-8.3	2-10.5	4-6.5

Պարտավորություններ հաճախորդների նկատմամբ	0.01-10.5	0.01-5.75	0.01-10.5	0.01-5.5
Պարտավորություններ բանկի կողմից թողարկված արժեթղթերի գծով		7.5-8.0	14.00	7.0-8.5

Իրացվելիության ռիսկ

Բանկում իրացվելիության կատարման նպատակն է՝ ստեղծել այնպիսի ֆինանսական կարողությունների ամբողջություն, որը հնարավորություն կտա առանց լուրջ ռիսկի միջոցների բավարարելու թուր տեսակի կրեդիտորների, ավանդատուների և այլ հաճախորդների օրինական դրամական պահանջները, որոնք կարող են արտացոլված լինել Բանկի հաշվեկշռային և հետհաշվեկշռային հոդվածներում, ինչպես նաև այս ամսնի հետ մեկտեղ ապահովել շահութաբերության հնարավոր առավելագույն մակարդակ:

- Բանկում սահուն իրացվելիության ապահովման և իրացվելիության ռիսկի արդյունավետ կատարման նպատակով իրականացվում է ակտիվների և պասիվների փոխհամաձայնեցված կատարում՝ ապահովելով.
1. բարձր իրացվելի ակտիվների բավարար առկայություն,
 2. ռեսուրսների կայունություն,
 3. ակտիվների և պարտավորությունների ժամկետայնության ճեղքվածքների ընդունելի սահմանաչափեր,
 4. արտաքին աղբյուրներից միջոցներ ներգրավելու հնարավորություններ:

Բանկում իրացվելիության կատարման ճիշտ որոշումներ ընդունելու գործում հատկապես կարևորվում է ակտիվների և պարտավորությունների ժամկետայնության վերլուծությունը, որն իրականացվում է ակտիվների և պարտավորությունների ժամկետայնության ճեղքվածքների (GAP) հաշվարկման մոդելով՝ ակնբարբային (ցպահանջ) և կուտակային տարանջատումներով: Ակնբարբային իրացվելիությունը հաշվարկվում է ամենօրյա կտրվածքով՝ իրավիճակային ճիշտ որոշումներ կայացնելու նպատակով:

31.12.18

Հոդվածի անվանումը	Չաշխատող		Մարտնը մնացել է		3-ամիս	6-12ամիս	1-5տարի	5 տ.ավել	ամիսվետ	Ընդամենը
	ժամաց	ժ/ին	ցպահանջ	մինչև 3ամիս						
Ակտիվներ										
Կանխիկ դրամ.միջ և ՀՀԿԲ			116,271,681						210,000	116,481,681
Պահանջներ բանկերի ի ալլ ֆին.կազմ			11,391,744	11,343,056	198,000	158,676	869,443		614,710	24,575,629
Հաճախորդներին տրված ամորտիզացված արժեթղթի հաշվառվող վարկեր և փոխառություններ	4,298,717	4,968,257	109,064,409	53,677,556	56,040,026	165,212,564	44,887,486			438,149,015
Ֆինանսական ակտիվներ	-	-	-	14,835,659	8,541,159	99,451	4,080,323	8,252,553	49,240	35,858,585
Շահույթ վնասով վերաչափվող իրական արժեթղթի հաշվառվող				14,835,659	8,417,039					23,252,698
Իրական արժեթղթի այլ համապարփակ ֆինանսական արդյունքի միջոցով չափվող ֆինանսական ակտիվներ					124,120	99,451	4,080,323	8,252,553	49,240	12,605,687
Ամորտիզացված արժեթղթի հաշվառվող այլ ֆինանսական ակտիվներ										-
ընդ համ.վաճառված										-
Ալլ ակտիվներ	28,116	4,298	7,958,523	935,804	48,243	79,432	182,781		3,616,138	12,853,335
*Պարձանագրային պահանջներ										-
ԸՆԴԱՄԵՆԸ	4,326,833	4,972,555	135,621,948	136,178,928	62,464,958	56,377,585	170,345,111	53,140,039	4,490,088	627,918,045
1-ին խմբի արտարժույթ	4,204,891	4,550,596	74,050,681	66,015,652	26,199,915	23,241,916	101,413,060		600,009	300,276,720
2-րդ խմբի արտարժույթ			1,314,495	11,992,842	48,924	402,833	313,650		20,910	14,093,654
Փոփոխվող տոկոսադրույթով										-
Ֆիքսված տոկոսադրույթով	4,298,717	4,968,257	7,948,208	120,407,465	53,999,676	56,298,153	170,162,330	53,140,039	614,710	471,837,555
Անտոկոս	28,116	4,298	127,673,740	15,771,463	8,465,282	79,432	182,781	-	3,875,378	156,080,490
Պարտավորություններ										
Պարտ.բանկերի և այլ ֆին.կազմ			5,250,505	48,126,679	7,902,601	2,235,014	8,387,744	16,269,551		88,172,094
Պարտ.հաճախորդների նկատմամբ գլխահանց	-	-	169,877,550	56,289,596	45,147,618	78,258,005	122,571,373	1,763,188	-	473,907,330
ժամկետային			169,877,550							169,877,550
այլ				56,289,596	45,147,618	78,258,005	122,571,373	1,763,188		304,029,780
Պարտ.բանկերի կողմից թողարկված արժեթղթ.				674,546						-
Ալլ պարտավորություններ			1,142,856	138,008						1,280,864
Հետհաշվ.պայմ.պարտ.	6,174	4,246	31,804,055	6,300,147	20,708,140	9,445,147	17,800,698			86,068,607
*Պարձանագրային պարտավորություններ										-
ԸՆԴԱՄԵՆԸ	-	-	176,270,911	105,228,829	53,050,219	80,493,019	141,746,742	18,032,739	-	574,822,459
1-ին խմբի արտարժույթ			114,771,875	34,324,577	18,547,323	36,910,968	94,046,180			298,600,923
2-րդ խմբի արտարժույթ			10,296,757	1,955,417	270,797	511,562	1,058,937			14,093,470
Խոշոր պարտավորություններ				31,166,484	325,205	20,360	18,587,234			50,099,283
Փոփոխվող տոկոսադրույթով										-
Ֆիքսված տոկոսադրույթով			170,484,702	89,682,740	42,993,155	79,690,002	141,746,742	18,032,739		542,630,080
Անտոկոս			5,786,209	15,546,089	10,057,064	803,017				32,192,379

Ձուտ իրազեկության ճեղքվածք	4,326,833	4,972,555	(40,648,963)	30,950,099	9,414,739	(24,115,434)	28,598,369	35,107,300	4,490,088	53,095,586
1-ին խմբի արտարժույթ	4,204,891	4,550,596	(40,721,194)	31,691,075	7,652,592	(13,669,052)	7,366,880	-	600,009	1,675,797
2-րդ խմբի արտարժույթ	-	-	(8,982,262)	10,037,425	(221,873)	(108,729)	(745,287)	-	20,910	184
Փոփոխվող տոկոսադրույթով	-	-	-	-	-	-	-	-	-	-
Ֆիրքված տոկոսադրույթով	4,298,717	4,968,257	(162,536,494)	30,724,725	11,006,521	(23,391,849)	28,415,588	35,107,300	614,710	(70,792,525)
Կուտակային իրազեկության ճեղքվածք	4,326,833	9,299,388	(31,349,575)	(399,476)	9,015,263	(15,100,171)	13,498,198	48,605,498	53,095,586	574,822,459

30.06.2019

Հոդվածի անվանումը	Չափաստող		Մարմանը մնացել է							
	ժամաց	ժ/ին	ցականաց	մինչև 3ամիս	3-6ամիս	6-12ամիս	1-5տարի	5 տ.ավել	անմասկետ	Ընդամենը
Ակտիվներ										
Կանխիկ դրամ. միջև և ՀՀԿԲ			75,042,619						110,000	75,152,619
Պահանջներ բանկերի հ ալլ Ֆին. կազմ			47,638,754	34,305,458	2,688,791	237,600	3,542,542		611,012	89,024,157
Հաճախորդներին տրված ամորտիզացված արժեքով հաշվառվող վարկեր և փոխառություններ	5,320,821	6,387,309		131,744,138	63,236,059	66,845,154	159,464,321	57,133,396		490,131,198
Ֆինանսական ակտիվներ			-	24,315,228	9,486,993	2,608,734	3,555,678	3,037,777	49,040	43,053,450
Շահույթ վնասով վերաչափվող իրական արժեքով հաշվառվող				24,315,228	9,486,993	2,102,230				35,904,451
Իրական արժեքով այլ համապարփակ ֆինանսական արդյունքի միջոցով չափվող ֆինանսական ակտիվներ						506,504	3,555,678	3,037,777	49,040	7,148,999
Ամորտիզացված արժեքով հաշվառվող այլ ֆինանսական ակտիվներ										-
ռեպո համ. վաճառված										-
Այլ ակտիվներ	12,106	3,979	6,694,460	3,713,188	122,418	2,520	192,887		3,500,376	14,241,934
*Պարմանագրային պահանջներ										-
ԸՆԴԱՄԵՆԸ	5,332,927	6,391,288	129,375,833	194,078,012	75,534,261	69,694,008	166,755,428	60,171,173	4,270,428	711,603,358
1-ին խմբի արտարժույթ	5,103,602	3,930,526	67,842,425	96,187,586	35,978,372	29,471,910	105,210,942		594,474	344,319,837
2-րդ խմբի արտարժույթ	-	-	3,062,851	8,626,668	1,810,105	208,175	132,475			22,710
Փոփոխվող տոկոսադրույթով										-
Ֆիրքված տոկոսադրույթով	5,320,821	6,387,309	26,311,529	162,625,759	65,924,850	67,589,258	165,846,876	60,171,173	611,012	560,788,587
Անտոկոս	12,106	3,979	103,064,304	31,452,253	9,609,411	2,104,750	908,552		3,659,416	150,814,771
Պարտավորություններ										
Պարտ. բանկերի և այլ Ֆին. կազմ			4,049,798	50,608,378	1,536,846	9,907,262	12,494,117	17,338,637		95,935,038
Պարտ. հաճախորդների նկատմամբ	-	-	218,118,817	55,297,706	55,512,715	78,653,695	127,188,034	1,759,927	-	526,530,894
գալանաց			218,118,817							218,118,817
ժամկետային				55,297,706	55,512,715	78,653,695	127,188,034	1,759,927		318,412,077
այլ										-
Պարտ. բանկերի կողմից թողարկված արժեթղթ.							10,714,005			10,714,005
Այլ պարտավորություններ				1,575,111			824,226			2,399,337
Հետհաշվ. պայմ. պարտ.	14,958	19,540	40,384,922	9,419,867	16,979,418	13,809,677	9,963,590			90,591,972
*Պարմանագրային պարտավորություններ										-
ԸՆԴԱՄԵՆԸ	-	-	222,168,615	107,481,195	57,049,561	88,560,957	151,220,382	19,098,564	-	645,579,274
1-ին խմբի արտարժույթ			161,270,411	27,916,253	21,252,476	45,543,313	84,415,986			340,398,439
2-րդ խմբի արտարժույթ			10,773,613	475,957	407,334	985,994	1,216,024			13,858,922
Խոշոր պարտավորություններ				40,145,710	220,966		18,701,415			59,068,091
Փոփոխվող տոկոսադրույթով										-
Ֆիրքված տոկոսադրույթով			211,619,107	78,334,621	47,562,568	85,275,251	150,396,156	19,098,564		592,286,267
Անտոկոս			10,549,508	29,146,574	9,486,993	3,285,706	824,226			53,293,007
Ձուտ իրազեկության ճեղքվածք	5,332,927	6,391,288	(92,792,782)	86,596,817	18,484,700	(18,866,949)	15,535,046	41,072,609	4,270,428	66,024,084
1-ին խմբի արտարժույթ	5,103,602	3,930,526	(93,427,986)	68,271,333	14,725,896	(16,071,403)	20,794,956	-	594,474	3,921,398
2-րդ խմբի արտարժույթ	-	-	(7,710,762)	8,150,711	1,402,771	(777,819)	(1,083,549)	-		4,062
Փոփոխվող տոկոսադրույթով			-	-	-	-	-	-		-
Ֆիրքված տոկոսադրույթով	5,320,821	6,387,309	(185,307,578)	84,291,138	18,362,282	(17,685,993)	15,450,720	41,072,609	611,012	(31,497,680)
Կուտակային իրազեկության ճեղքվածք	5,332,927	11,724,215	(81,068,567)	5,528,250	24,012,950	5,146,001	20,681,047	61,753,656	66,024,084	645,579,274

Միջին հաշվեկշռային կապիտալ և ակտիվներ

01/01/19-30/06/19

Միջին հաշվեկշռային ակտիվ	689,978,855
Միջին հաշվեկշռային կապիտալ	42,619,214

Ծանոթագրություն 42. «Ընդունված գրավ»

	Հաշվետու ժամանակաշրջան	Նախորդ ժամանակաշրջան
Այլ արժեքիքեր	20,350,307	19,792,605
Թանկարժեք զարդեր և թանկարժեք քարեր	15,575,138	14,038,813
Անշարժ գույք	235,165,608	206,007,018
Փոխադրամիջոցներ	15,095,627	14,989,653
Այլ հիմնական միջոցներ	33,978,399	32,259,575
Պատրաստի արտադրանք և ապրանքներ	34,391,622	33,844,444
Գրամական միջոցներ	22,861,476	29,974,151
Այլ գրավ	60,169,233	42,583,038
Վարկային երաշխիքներ	1,130,166	1,450,786
Այլ երաշխիքներ	49,570,236	53,374,423
Վարկային երաշխավորություններ	431,869,382	362,494,182
Այլ երաշխավորություններ	76,041,662	74,132,027
Ընդամենը	996,198,856	884,940,715

Վարչության նախագահ

Արտավազ Սարգսյան

Գլխավոր հաշվապահ

Նարինե Սարգսյան

Վավերացման ամսաթիվ 15.07.19թ