



Հավելված 5

ՖԻՆԱՆՍԱԿԱՆ ՀԱՇՎԵՏՎՈՒԹՅՈՒՆՆԵՐԻՆ ԿԻՑ ԾԱՆՈԹԱԳՐՈՒԹՅՈՒՆՆԵՐ
(Չև քիվ 5)

«30» ՍԵՊՏԵՄԲԵՐԻ 2017թ.

ՀԱՅԲԻԶՆԵՍԲԱՆԿ ՓԲԸ, ՀՀ, ԵՐԵՎԱՆ, ՆԱԼԲԱՆԴՅԱՆ 48

Ծանոթագրություն 1. «Ժրավական դաշտ և կորպորատիվ կառավարում»

«Հայրիզնեսբանկ» ՓԲԸ-ն (նախկին «Հայինվեստբանկ ՓԲԸ») (այսուհետ՝ Բանկ) հիմնվել է 1991թ.և հանդիսանում է փակ բաժնետիրական ընկերություն՝ գործելով Հայաստանի Հանրապետության (այսուհետ՝ ՀՀ) օրենսդրության շրջանակներում: Բանկը գրանցվել է 10.12.1991 թ. ՀՀ կենտրոնական բանկի (այսուհետ՝ ՀՀ ԿԲ) կողմից N 40 արտոնագրային համարով: Բանկի հիմնական գործունեությունը վարկավորումը և ավանդների ընդունումն է, ՀՀ-ում և արտերկրներ փոխանցումների և փոխարկման գործարքների իրականացումը, ինչպես նաև իրավաբանական և ֆիզիկական անձանց այլ բանկային ծառայությունների մատուցումը:

Բանկի գլխավոր գրասենյակը և քվով 24 մասնաճյուղերը գտնվում են Երևանում , 22 մասնաճյուղերը ՀՀ տարբեր մարզերում և 7 մասնաճյուղ Լեռնային Ղարաբաղի Հանրապետությունում:

Բանկի իրավաբանական հասցեն է՝ ք.Երևան, Նալբանդյան 48:

- Բանկը հանդիսանում է
 - Հայաստանի բանկերի միության անդամ
 - Master Card/Europay համաշխարհային վճարային համակարգի լիիրավ անդամ
 - SWIFT համակարգի բաժնետեր
 - VISA International վճարային համակարգի լիիրավ անդամ
 - Հայաստանի հիպոթեկային շուկայի մասնակիցների միության անդամ
 - ՀՀ տարածքում գործող ArCa պրոցեսինգային ընկերության բաժնետեր
 - Բանկում գործում է սեփական պրոցեսինգային կենտրոն

1. Կորպորատիվ կառավարում.

- Բանկի կառավարման մարմիններն են՝
 - Բաժնետերերի Ընդհանուր Ժողովը՝ Բանկի կառավարման բարձրագույն մարմինը
 - Բանկի Խորհուրդը
 - Բանկի Վարչությունը և Բանկի Վարչության նախագահը

ա) Խորհրդի կազմը,
Խորհրդի նախագահ – Վիտալի Գրիգորյանց
Խորհրդի անդամներ – Սերգեյ Արզումանյան
Դիանա Գրիգորյան
Սևակ Պետրոսյան
Ալիկ Չիրկինյան

բ) Վարչության կազմը,
Վարչության նախագահ- Արսեն Միքայելյան
Վարչության անդամներ՝
Մանվել Սահակյան - Վարչության նախագահի տեղակալ-Ֆինանսական ղեկավարամենտի տնօրեն
Վարդան Աղաջանյան - Վարչության նախագահի տեղակալ-Գործառնական ղեկավարամենտի տնօրեն
Նշան Գրիգորյան -Վարչության նախագահի տեղակալի-Վարկային ղեկավարամենտի տնօրեն
Նարինե Սարգսյան-Գլխավոր հաշվապահ
Վահան Մելքոնյան -Գանձապետական ղեկավարամենտի տնօրեն Գլխավոր գանձապետ
Անի Դամբարյան- Ոփսեղի կառավարման ղեկավարամենտի տնօրեն

--

գ) ճշանակալից մասնակիցների անուններ/անվանումները,
 Գրիգորյանց Վիտայի Սարգսի – 100 %

դ) ղեկավարների վարձատրության քաղաքականությունը,

Բանկի ղեկավարության վարձատրությունը կատարվում է համաձայն կնքված աշխատանքային պայմանագրի և Բանկի Խորհրդի կողմից հաստատված հաստիքացուցակի :

Ծանոթագրություն 2. «Հաշվապահական հաշվառման քաղաքականությունը»

2.1 Ֆինանսական հաշվետվությունների պատրաստումը

Բանկի ֆինանսական հաշվետվությունները կազմելիս կիրառվել են Միջազգային Ֆինանսական ստանդարտների, հաշվապահական հաշվառումը կարգավորող այլ իրավական ակտերի, Բանկի խորհրդի կողմից հաստատված Հաշվապահական հաշվառման քաղաքականության պահանջները:

2.2 Անընդհատություն

Բանկի ֆինանսական հաշվետվությունները պատրաստվել են Բանկի գործունեության անընդհատության հիման վրա, որը ենթադրում է, որ Բանկի ակտիվները պետք է իրացվեն և պարտավորությունները մարվեն Բանկի գործունեության ընթացքում:

2.3 Համադրելիություն

Անհրաժեշտության դեպքում համադրելի թվերը ճշգրտվել են՝ ընթացիկ ժամանակաշրջանի հետ համադրելիության ապահովման նպատակով:

2.4 Եկամուտների և ծախսերի ճանաչում

2.4.1 Տոկոսային եկամուտներ և ծախսեր
 Տոկոսային եկամուտը և տոկոսային ծախսերը համապարփակ ֆինանսական արդյունքների մասին հաշվետվությունում ճանաչվում են

2.4.2 Կոմիսիոն և այլ եկամուտներ և ծախսեր
 Վարկերի տրամադրման համար վարձվող վճարները համապատասխան ծախսերի հետ միասին հետաձգվում են՝ ճշտություն տվաւ մտնելի

2.5 Արտարժույթային գործառնություններ

Արտարժույթով կատարված գործարքները վերահաշվարկվում են գործառնական արժույթով՝ գործարքի օրվա փոխարժեքով: Արտարժույթով արտահայտված դրամային ակտիվները և պարտավորությունները փոխարկվում են գործառնական արժույթով կիրառելով հաշվապահական հաշվեկշռի ամսաթվի դրությամբ գործող փոխարժեքը:

Յուրաքանչյուր գործառնության պայմանագրով նախատեսված փոխարժեքի և տվյալ գործառնության օրվա գործող փոխարժեքի տարբերությունից առաջացած օգուտը կամ վնասը հաշվառվում է համափարպակ ֆինանսական արդյունքների մասին հաշվետվության գուտ առևտրային եկամուտ հոդվածի արտարժույթի առք ու վաճառքից գուտ եկամուտ տողում:

Բանկի կողմից ֆինանսական հաշվետվությունների պատրաստման նպատակով օգտագործվել են հետևյալ փոխարժեքները

	2017թ.սեպտեմբերի 30	2016թ.դեկտեմբերի 31
ՀՀ դրամ/1 ԱՄՆ դոլար	478.41	483.94
ՀՀ դրամ/1 Եվրո	564.57	512.2

2.6 Կամխիկ և կամխիկին հավասարեցված միջոցներ

Գրամական միջոցներ և դրանց համարժեքները բաղկացած են կանխիկ դրամական միջոցներից, թղթակից բանկերի ցայահանց միջոցներից, ՀՀ ԿԲ-ում պահվող միջոցներից (բացառությամբ ԱրՔա վճարային համակարգով իրականացվող փոխհաշվարկների համար դեպոզիտային գումարների), որոնք կարող են փոխարկվել կամխիկի կարճ ժամանակամիջոցում և չեն ենթարկվում արժեքի փոփոխման զգալի ռիսկի :

2.7 Պահանջներ այլ ըսակերի նկատմամբ

Իր բնականոն գործունեության ընթացքում Բանկն օգտագործում է այլ բանկերում տարբեր ժամանակաշրջանների համար բացված ընթացիկ և ավանդային հաշիվներ:

2.8 Արժեթղթեր

Վաճառքի համար մատչելի ֆինանսական ակտիվները սկզբնական ճանաչման ժամանակ հաշվառվում են սկզբնական արժեքով և հետագայում վերաչափվում են իրական արժեքով: Իրական արժեքով վերագնահատման ժամանակ վերագնահատման արդյունքը արտացոլվում է սեփական կապիտալում:

2.9 Հաճախորդներին տրված վարկեր և փոխառվություններ

Վարկերը և փոխառվությունները ֆիրմաված վճարումներով ֆինանսական ակտիվներ են, որոնք ստեղծվում են Բանկի կողմից ուղղակիորեն պարտապանին դրամ տրամադրելու միջոցով՝ առանց պարտքը վաճառելու մտադրության: Ֆիրմաված ժամկետներով տրամադրված վարկերը սկզբնապես ճանաչվում են իրական արժեքով՝ գումարած գործարքից ծախսումները: Այնուհետև վարկերն ու փոխառվությունները չափվում են ամորտիզացված արժեքով՝ կիրառելով արդյունավետ տոկոսադրույքի մեթոդը: Հաճախորդներին տրված վարկերի և փոխառվությունների գումարները նվազեցնում են դրանց գծով արժեզրկումից պահուստների գումարներով:

2.10 Վարձակալություն

Գործառնական վարձակալության շրջանակներում վարձավճարները ճանաչվում են որպես ծախս ֆինանսական արդյունքների մասին հաշվետվությունում գծային հիմունքով վարձակալության ժամկետի ընթացքում:

2.11 Հնարավոր կորուստների պահուստ

Յուրաքանչյուր հաշվապահական հաշվեկշռի ամսաթվով Բանկն իրականացնում է արժեզրկման գնահատում ֆինանսական ակտիվների կամ ֆինանսական ակտիվների խմբի համար:

2.12 Ոչ նյութական ակտիվներ

Ոչ նյութական ակտիվները բաղկացած են համակարգչային ծրագրից, արտոնագրերից և այլն: Առանձին ձեռք բերված ոչ նյութական ակտիվները սկզբնապես ճանաչվում են ինքնարժեքով: Նախնական ճանաչումից հետո ոչ նյութական ակտիվները հաշվառվում են ինքնարժեքով՝ նվազեցնելով կուտակված ամորտիզացիան կամ արժեզրկումից կորուստները: Ոչ նյութական ակտիվների օգտակար ծառայությունների ժամկետները կարող են լինել որոշակի կամ անորոշ: Որոշակի ժամկետ ունեցող ոչ նյութական ակտիվներն ամորտիզացվում են գծային հիմունքով օգտակար ծառայության՝ 15 տարվա ընթացքում:Անորոշ օգտակար ծառայությունների ժամկետներ ունեցող ոչ նյութական ակտիվները չեն ամորտիզացվում, սակայն յուրաքանչյուր տարի գնահատվում են արժեզրկման առումով:

2.13 Հիմնական միջոցներ

Հիմնական միջոցները ներկայացված են սկզբնական արժեքի և կուտակված մաշվածության տարբերությամբ:

Մաշվածությունը հաշվարկվում է գծային մեթոդով ակտիվի օգտակար ծառայության ժամկետի ընթացքում, կիրառելով հետևյալ տարեկան դրույքաչափերը՝

	Օգտակար ծառայության ժամկետ	Տոկոսադրույք
	(տարիներ)	(%)
Շենքեր, շինություններ	30	3.33
Համակարգիչներ և կապի միջոցներ	3	33.3
Տրանսպորտային միջոցներ	5	20
Ավտոմատ գանձման մեքենաներ	10	10
Այլ հիմնական միջոցներ	5	20
Գույք և գրասենյակային սարքավորումներ	5	20

Վարձակալված հիմնական միջոցների վրա ուղղված կապիտալ բնույթի ծախսումները կապիտալացվում և ամորտիզացվում են գծային հիմունքով վարձակալական պայմանագրի գործողության մնացորդային ժամկետի ընթացքում:

Հիմնական միջոցների վերանորոգման և պահպանման հետ կապված ծախսումները ֆինանսական արդյունքի մասին հաշվետվությունում ճանաչվում են որպես ծախս՝ դրանց կատարման պահին:

2.14 Ֆինանսական գործիքներ

Բանկը ֆինանսական գործիքների չափումը, ճանաչումը, օգտագործումը և հաշվառումը կատարում է ՀՀ օրենսդրությամբ սահմանված կարգով, ինչպես նաև բանկի կողմից ընդունված կարգերով, որոշումներով, հրամաններով և ակտերով:

2.15 Հաշվապահական հաշվեկշռի ամսաթվից հետո տեղի ունեցող դեպքեր

2.15.1 Եթե աույիտորական կազմակերպության կողմից հայտնաբերված էական սխալը արդյունք

2.15.2 Երե բանկի տարեկան ֆինանսական հաշվետվությունները սահմանված կարգով հրապարակելուց հետո առաջանում կամ հայտնաբերվում են էական սխալներ, ապա նման դեպքերում ճշգրտումներ չեն կատարվում և համարվում է, որ նման տեղեկատվության վերաներկայացումն անհրազորելի է:

2.16 Հարևում

Շահույթի գծով հաշվետու տարվա շահութահարկը բաղկացած է ընթացիկ և հետաձգված հարկերից: Ընթացիկ հարկը տարվա համար հարկվող եկամուտից վճարվելիք հարկն է՝ հաշվապահական հաշվեկշիռի ամսաքվին գործող հարկային դրույքով, ինչպես նաև նախորդ տարիների համար վճարված հարկերի ճշտումները: Հետաձգված հարկերը հաշվարկվում են հաշվի առնելով բոլոր ժամանակային տարբերությունները, որոնք առաջանում են ֆինանսական հաշվետվություններում ճանաչված ակտիվների և պարտավորությունների հաշվեկշռային գումարների և հարկային նպատակներով հաշվարկվող գումարների միջև:

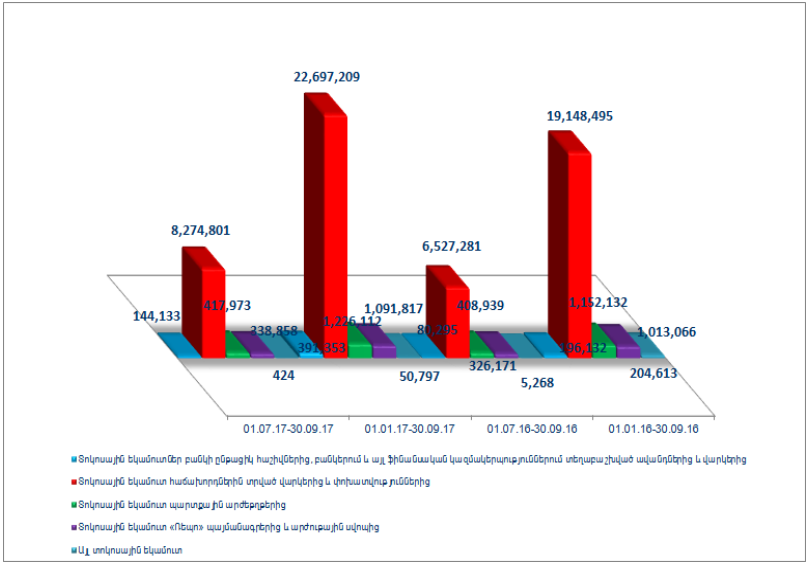
Բանկը իր գործունեության ընթացքում վճարում է նաև այլ հարկեր: Այդ հարկերը ներառված են համապարփակ ֆինանսական արդյունքների մասին հաշվետվության այլ ծախսերում:

2.17 Չափման և ներկայացման արժույթ

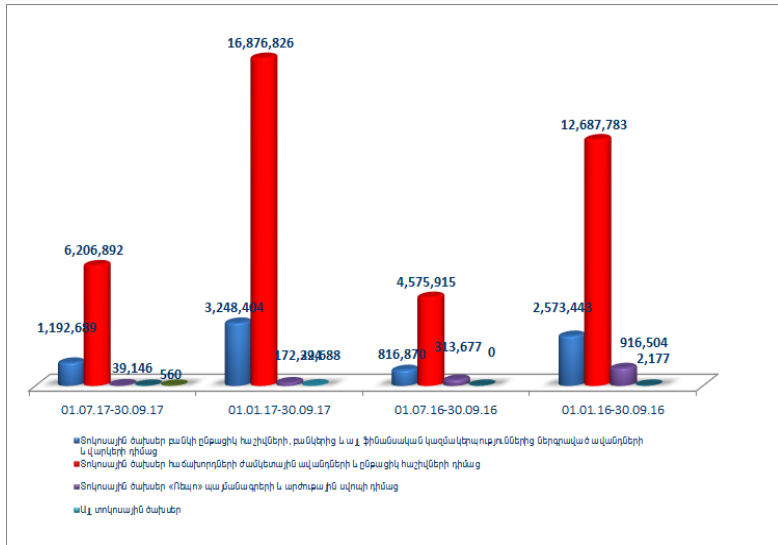
Հայաստանի Հանրապետության ազգային արժույթը ՀՀ դրամն է: Սույն ֆինանսական հաշվետվությունների նպատակների համար դրամը հանդիսանում է նաև ներկայացման արժույթ: Միջանկյալ ֆինանսական հաշվետվությունները ներկայացված են ՀՀ դրամով՝ հազարների ճշտությամբ:

Ծանոթագրություն 3. «Ձուտ տոկոսային և մնանատիպ եկամուտներ»

Տոկոսային և մնանատիպ եկամուտներ	01.07.17-30.09.17	01.01.17-30.09.17	01.07.16-30.09.16	01.01.16-30.09.16
Տոկոսային եկամուտներ բանկի ընթացիկ հաշիվներից, բանկերում և այլ ֆինանսական կազմակերպություններում տեղաբաշխված ավանդներից և վարկերից	144,133	391,353	80,295	196,132
Տոկոսային եկամուտ հաճախորդներին տրված վարկերից և փոխատվություններից	8,274,801	22,697,209	6,527,281	19,148,495
Տոկոսային եկամուտ պարտքային արժեթղթերից	417,973	1,226,112	408,939	1,152,132
Տոկոսային եկամուտ «Ռեպո» պայմանագրերից և արժույթային սվոպից	338,858	1,091,817	326,171	1,013,066
Այլ տոկոսային եկամուտ	424	50,797	5,268	204,613
ԸՆԴՀԱՄՈՒՆ	9,176,189	25,457,288	7,347,954	21,714,438



Տոկոսային և մնանառիչ ծախսեր	01.07.17-30.09.17	01.01.17-30.09.17	01.07.16-30.09.16	01.01.16-30.09.16
Տոկոսային ծախսեր բանկի ընթացիկ հաշիվների, բանկերից և այլ ֆինանսական կազմակերպություններից ներգրաված ավանդների և վարկերի դիմաց	1,192,689	3,248,404	816,870	2,573,443
Տոկոսային ծախսեր հաճախորդների ժամկետային ավանդների և ընթացիկ հաշիվների դիմաց	6,206,892	16,876,826	4,575,915	12,687,783
Տոկոսային ծախսեր բանկի կողմից թողարկված արժեթղթերի դիմաց	13,802	37,991		
Տոկոսային ծախսեր «Ռեպո» պայմանագրերի և արժույթային սվոպի դիմաց	39,146	172,324	313,677	916,504
Այլ տոկոսային ծախսեր	560	29,688	0	2,177
Ընդամենը	7,453,089	20,365,233	5,706,462	16,179,907
Ջուտ տոկոսային և մնանառիչ եկամուտ	1,723,100	5,092,055	1,641,492	5,534,531



Ծանոթագրություն 4. «Կոմիսիոն և այլ վճարների տեսքով եկամուտներ և ծախսեր»

Կոմիսիոն և այլ վճարների տեսքով եկամուտներ	01.07.17-30.09.17	01.01.17-30.09.17	01.07.16-30.09.16	01.01.16-30.09.16
Գրանարկղային գործառնություններից	74,250	203,067	64,261	188,387
Հաշվարկային ծառայություններից	271,582	588,357	112,223	333,326
Երաշխիքներից, հոմարագերով, ակրեդիտիվներով գործառնություններից, համատեղամագրային կառավարման Արտարժույթով և արժեթղթերով	74,367	180,837	82,266	213,621
Վճարային քարտերի սպասարկումից	250,097	608,900	164,072	432,094
Այլ կոմիսիոն վճարներ	246,869	700,320	231,014	584,091
Ընդամենը	917,165	2,281,481	653,836	1,751,519

Կոմիսիոն և այլ վճարների տեսքով ծախսեր	01.07.17-30.09.17	01.01.17-30.09.17	01.07.16-30.09.16	01.01.16-30.09.16
Թղթակցային և այլ հաշիվների դիմաց կոմիսիոն վճարներ/ հաշվարկային գործառն.	77,745	179,787	45,774	133,804
Վճարային քարտերով գործառնությունների գծով վճարներ/դրամարկղային գործառն.	28,757	75,055	35,595	141,311
Երաշխիքների, հոծարագներով, ակրեդիտիվներով գործառնությունների, հավատարմագրային կառավարման գործառնությունների գծով վճարներ	4,658	4,662		135
Արտարժույթով և արժեթղթերով				
Այլ կոմիսիոն վճարներ	3,510	10,042	3,082	9,153
Ընդամենը	114,670	269,546	84,451	284,403

Ստացված գուտ կոմիսիոն և այլ վճարներ	802,495	2,011,935	569,385	1,467,116
--	----------------	------------------	----------------	------------------

Շանթագրություն 5. «Ջուտ եկամուտ առևտրային գործառնություններից»

Շանույթ վճատվող վերաչափվող իրական արժեքով պահվող ներդրումներից	01.07.17-30.09.17	01.01.17-30.09.17	01.07.16-30.09.16	01.01.16-30.09.16
Առևտրային նպատակներով պահվող ներդրումների առք ու վաճառքից գուտ եկամուտ, այդ թվում՝				
- բաժնետոմսերից				
- պարտքային արժեթղթերից				
- ամանցյալներից	20,243	44,932	-1,117	-176,487
Առևտրային նպատակներով պահվող ներդրումների իրական արժեքի փոփոխությունից				
Ընդամենը	20,243	44,932	-1,117	-176,487

Վաճառքի համար մատչելի ներդրումներից	01.07.17-30.09.17	01.01.17-30.09.17	01.07.16-30.09.16	01.01.16-30.09.16
Վաճառքի համար մատչելի ներդրումների առք ու վաճառքից գուտ եկամուտ, այդ թվում՝				
- բաժնետոմսերից				
- պարտքային արժեթղթերից	82,925	82,925	-25,552	-25,533
- ամանցյալներից				
Վաճառքի համար մատչելի ներդրումների իրական արժեքի փոփոխությունից գուտ եկամուտ	-69,375	-69,375	27,438	27,438
Ընդամենը	13,550	13,550	1,886	1,905

Արտարժույթային գործառնություններից	01.07.17-30.09.17	01.01.17-30.09.17	01.07.16-30.09.16	01.01.16-30.09.16
Արտարժույթի առք ու վաճառքից ստացված գուտ եկամուտ	339,174	997,044	237,490	785,895
Արտարժույթի վերագնահատումից ստացված	-31,680	-55,944	59,775	158,540
Ընդամենը	307,494	941,100	297,265	944,435

Թանկարժեք մետաղների բանկային ստանդարտացված ձուլակտորներից և հուշադրամներից	01.07.17-30.09.17	01.01.17-30.09.17	01.07.16-30.09.16	01.01.16-30.09.16
Թանկարժեք մետաղների բանկային ստանդարտացված ձուլակտորների և	3,418	7,477	2,512	10,720
Թանկարժեք մետաղների բանկային ստանդարտացված ձուլակտորների և	8,409	31,414	-2,217	59,322
Ընդամենը	11,827	38,891	295	70,042

Ջուտ եկամուտ առևտրային	353,114	1,038,473	298,329	839,895
-------------------------------	----------------	------------------	----------------	----------------

Ծանոթագրություն 6. «Այլ գործառնական եկամուտ»

Այլ գործառնական եկամուտ	01.07.17-30.09.17	01.01.17-30.09.17	01.07.16-30.09.16	01.01.16-30.09.16
Եկամուտներ ստացված տույժերից և տասնամյակից	603,450	1,666,546	395,869	1,154,894
Ֆակտորինգից ստացված եկամուտներ	471	3,193	6,292	29,872
Հիմնական միջոցների և ոչ նյութական ակտիվների օտարումից ստացված զուտ եկամուտներ	9,700	25,041	35,236	36,095
Հիմնական միջոցների և ոչ նյութական ակտիվների վերագնահատումից և արժեզրկման հակադրումից զուտ եկամուտներ				
Այլ եկամուտներ	64,931	191,100	51,609	517,405
Ընդամենը	678,552	1,885,880	489,006	1,738,266

Ծանոթագրություն 7. «Ակտիվների հնարավոր կորուստների պահուստին կատարված զուտ մասհանումներ»

Բանկերի նկատմամբ պահանջների գծով	Ծանոթագրություն 14	01.07.17-30.09.17	01.01.17-30.09.17	01.07.16-30.09.16	01.01.16-30.09.16
Սկզբնական մնացորդ		61,656	59,187	0	0
Պահուստին կատարված մասհանումներ		167,349	633,736	0	0
Պահուստին կատարված մասհանումների		-161,702	-625,620	0	0
Պահուստին կատարված զուտ մասհանումներ		5,647	8,116	0	0
Նախկինում հետհաշվելիչը դուրս գրված		0	0	0	0
Պահուստի օգտագործում					
Վերջնական մնացորդ		67,303	67,303	0	0

Ֆինանսական կազմակերպությունների նկատմամբ պահանջների գծով	Ծանոթագրություն 14	01.07.17-30.09.17	01.01.17-30.09.17	01.07.16-30.09.16	01.01.16-30.09.16
Սկզբնական մնացորդ		69,186	57,370	0	0
Պահուստին կատարված մասհանումներ		32,772	49,429	0	0
Պահուստին կատարված մասհանումների		-28,055	-32,896	0	0
Պահուստին կատարված զուտ մասհանումներ		4,717	16,533	0	0
Նախկինում հետհաշվելիչը դուրս գրված					
Պահուստի օգտագործում					
Վերջնական մնացորդ		73,903	73,903	0	0

Հաճախորդներին տրված վարկերի, փոխառությունների գծով	Ծանոթագրություն 16	01.07.17-30.09.17	01.01.17-30.09.17	01.07.16-30.09.16	01.01.16-30.09.16
Սկզբնական մնացորդ		5,139,545	4,239,633	4,154,629	5,534,149
Պահուստին կատարված մասհանումներ		4,319,754	6,384,612	2,731,981	6,766,859
Պահուստին կատարված մասհանումների		-3,257,119	-4,065,092	-1,409,870	-4,501,420
Պահուստին կատարված զուտ մասհանումներ		1,062,635	2,319,520	1,322,111	2,265,439
Նախկինում հետհաշվելիչը դուրս գրված		1,351,171	1,795,144	544,593	1,410,611
Պահուստի օգտագործում		-1,697,343	-2,498,289	-1,689,485	-4,878,351
Վերջնական մնացորդ		5,856,008	5,856,008	4,331,848	4,331,848

Ներդրումների գծով	Ծանոթագրություն 18	01.07.17-30.09.17	01.01.17-30.09.17	01.07.16-30.09.16	01.01.16-30.09.16
Սկզբնական մնացորդ		1,235	1,235	0	21,895
Պահուստին կատարված մասհանումներ		0		1,235	1,235
Պահուստին կատարված մասհանումների		-1,235	-1,235	0	-21,895
Պահուստին կատարված գուտ մասհանումներ		-1,235	-1,235	1,235	-20,660
Նախկինում հետհաշվեկշիռ դուրս գրված					
Պահուստի օգտագործում					
Վերջնական մնացորդ		0	0	1,235	1,235

Այլ ակտիվների գծով	Ծանոթագրություն 18	01.07.17-30.09.17	01.01.17-30.09.17	01.07.16-30.09.16	01.01.16-30.09.16
Սկզբնական մնացորդ		558,608	545,321	517,749	160,082
Պահուստին կատարված մասհանումներ		2,529,524	3,723,384	1,340,877	3,351,180
Պահուստին կատարված մասհանումների		-2,542,825	-3,722,581	-1,171,141	-2,820,833
Պահուստին կատարված գուտ մասհանումներ		-13,301	803	169,736	530,347
Նախկինում հետհաշվեկշիռ դուրս գրված		21,200	26,209	7,827	13,488
Պահուստի օգտագործում		-26,819	-32,645	-128,606	-137,211
Վերջնական մնացորդ		539,688	539,688	566,706	566,706

Վարկային ռիսկ պարունակող հետհաշվեկշռային հոդվածների գծով	Ծանոթագրություն 34	01.07.17-30.09.17	01.01.17-30.09.17	01.07.16-30.09.16	01.01.16-30.09.16
Սկզբնական մնացորդ		633,102	591,471	335,852	335,674
Պահուստին կատարված մասհանումներ		347,566	502,159	240,510	576,362
Պահուստին կատարված մասհանումների		-324,962	-437,924	-139,895	-475,569
Պահուստին կատարված գուտ մասհանումներ		22,604	64,235	100,615	100,793
Վերջնական մնացորդ		655,706	655,706	436,467	436,467

Ընդամենը գուտ մասհանումներ պահուստներին	1,081,067	2,407,972	1,593,697	2,875,919
--	------------------	------------------	------------------	------------------

Ծանոթագրություն 8. «Ընդհանուր վարչական ծախսեր»

Ընդհանուր վարչական ծախսեր	01.07.17-30.09.17	01.01.17-30.09.17	01.07.16-30.09.16	01.01.16-30.09.16
Ծախսեր հաշվարկված աշխատավարձի և դրան հավասարեցված այլ վճարումների գծով*	807,071	2,491,701	729,438	2,268,115
Ծախսեր սոցիալական ապահովագրության պետական հիմնադրամին հատկացումների գծով	0	0	0	0
Վերապատրաստման և ուսուցման գծով ծախսեր	398	5,676	20	391
Գործուղման ծախսեր	23,653	72,192	21,650	53,487
Գործառնական վարձակալության գծով ծախսեր	47,077	129,917	39,303	115,605
Ապահովագրության ծախսեր	16,311	47,319	8,925	31,139
Բանկի սարքավորումների սպասարկման և պահպանման գծով ծախսեր	68,546	155,634	46,260	107,227
Բանկի շենքերի տնտեսական պահպանության և ամրապնդման գծով ծախսեր	67,114	216,718	66,467	204,404
Առդիտային և խորհրդատվական	17,269	34,215	3,554	20,648
Կապի և հաղորդակցման միջոցների գծով ծախսեր	32,392	89,066	23,475	70,004
Տրանսպորտային ծախսեր	13,937	43,199	12,783	41,539
Ծախսեր հարկերի (բացառությամբ շահութահարկի), տուրքերի և այլ պարտադիր	75,060	207,012	57,726	185,630
Գրասենյակային և կազմակերպչական ծախսեր	17,829	45,362	13,226	43,616
Վարկերի տրամադրման և վերադարձման գծով	17,501	52,611	17,487	44,978
Այլ վարչական ծախսեր	255,492	399,595	116,302	236,049
Ընդամենը	1,459,650	3,990,217	1,156,616	3,422,832

2017թ սեպտեմբերի 30-ի դրությամբ բանկի աշխատակիցների բվաբանակը **892-6 է**:
 Սեկ աշխատողին բաժին ընկնող միջին ամսական աշխատավարձի չափը՝ **186** հազ.դրամ:

Ծանոթագրություն 9. «Այլ գործառնական ծախսեր»


Այլ գործառնական ծախսեր	01.07.17-30.09.17	01.01.17-30.09.17	01.07.16-30.09.16	01.01.16-30.09.16
Վճարված տուգանքներ և տույժեր	0	437	177	677
Գովազդային և ներկայացուցչական ծախսեր	37,590	157,775	48,592	155,275
Ֆակտորինգի գծով ծախսեր				
Հիմնական միջոցների և ոչ նյութական ակտիվների ամորտիզացիոն ծախսեր	243,768	736,076	257,716	738,881
Կորուստներ նյութական ակտիվների				
Ավանդների երաշխավորման հիմնադրամին հատկացումներ	262,580	703,779	157,550	307,027
Այլ ծախսեր	206,420	679,415	147,573	522,228
Ընդամենը	750,358	2,277,482	611,608	1,724,088

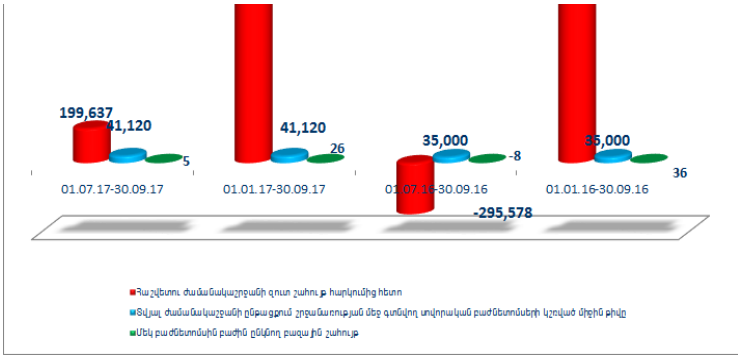
Ծանոթագրություն 11. «Շահութահարկի գծով ծախս (փոխհատուցում)»

Շահութահարկի գծով ծախս	01.07.17-30.09.17	01.01.17-30.09.17	01.07.16-30.09.16	01.01.16-30.09.16
Ընթացիկ հարկի գծով ծախս/հակադարձում	66,549	290,811	-75,328	282,909
Տվյալ ժամանակաշրջանում ճանաչված՝ նախորդ ժամանակաշրջանների ընթացիկ հարկի ճշգրտումները				
Հետաձգված հարկի գծով ծախս			7,197	26,164
Ընդամենը	66,549	290,811	-68,131	309,073

Ծանոթագրություն 12. «Սեկ բաժնետոմսին բաժին ընկնող բազային շահույթ»

Սեկ բաժնետոմսին բաժին ընկնող բազային շահույթ	01.07.17-30.09.17	01.01.17-30.09.17	01.07.16-30.09.16	01.01.16-30.09.16
Հաշվետու ժամանակաշրջանի գուտ շահույթ հարկումից հետո	199,637	1,061,861	-295,578	1,247,896
Տվյալ հաշվետու ժամանակաշրջանի համար հաշվարկված շահաբաժիններ արտոնյալ բաժնետոմսերի գծով	()	()	()	()
Սովորա-կան բաժնետոմսերի սեփականատերերին վերագրվող տվյալ ժամանակաշրջանի գուտ շահույթ/ վնաս				
Տվյալ ժամանակաշրջանի ընթացքում շրջանառության մեջ գտնվող սովորական	41,120	41,120	35,000	35,000
Սեկ բաժնետոմսին բաժին ընկնող բազային	5	26	-8	36
Սեկ բաժնետոմսին բաժին ընկնող նուսրացված				





Ծանոթագրություն. Այլ համապարփակ եկամուտներ

Այլ համապարփակ եկամուտներ	01.07.17-30.09.17	01.01.17-30.09.17	01.07.16-30.09.16	01.01.16-30.09.16
Փոխարժեքային տարբերություններ արտերկրյա գործառնությունների վերահաշվարկից				
Վաճառքի համար մատչելի ֆինանսական ակտիվներ վերագնահատումներ	47,662	254,447	891,342	1,425,613
Դրամական հոսքերի հեջավորում				
Հիմնական միջոցների վերագնահատումներից				
Հետաձգված հարկի գծով ծախս				
Ընդամենը	47,662	254,447	891,342	1,425,613

Ծանոթագրություն 13. «Կամխիկ դրամական միջոցներ, դրանց համարժեքներ և մնացորդներ ՀՀ կենտրոնական բանկում»

Կամխիկ դրամական միջոցներ, դրանց համարժեքներ և մնացորդներ ՀՀ կենտրոնական բանկում	Հաշվետու ժամանակաշրջան	Նախորդ ժամանակաշրջան
Կամխիկ դրամական միջոցներ	7,741,083	5,214,643
Դրամական միջոցների այլ տեղաբաշխումներ	2,348,416	2,462,787
Թղթակցային հաշիվներ ՀՀ ԿԲ-ում*	70,749,454	52,081,824
Ընդամենը	80,838,953	59,759,254
Ավանդային հաշիվներ ՀՀ ԿԲ-ում		
Դեպոզիտային միջոցներ ՀՀ ԿԲ-ում**	120,000	220,000
Հաշվեգրված տոկոսներ		
Կամխիկ դրամական միջոցներ և մնացորդներ ՀՀ ԿԲ-ում	80,958,953	59,979,254
Թանկավճար մետաղների ստանդարտացված մուլակտորներ	31,721	44,555
Այլ բանկերում տեղաբաշխված միջոցներ (ծանոթ. 14)	6,663,004	5,942,615
Ընդամենը դրամական միջոցներ և դրանց համարժեքներ	87,653,678	65,966,424

Թղթակցային հաշիվները ՀՀ ԿԲ-ում ներառում են ՀՀ բանկային օրենսդրության համաձայն բանկի ներգրավված միջոցների դիմաց հաշվարկված պարտադիր պահուստավորման ենթակա

** ՀՀ ԿԲ-ում դեպոզիտային գումարը իրենից ներկայացնում է ԱրՔա վճարային համակարգով իրականացվող փոխհաշվարկների երաշխիքային ավանդ:

Ծանոթագրություն 14. «Պահանջներ բանկերի և այլ ֆինանսական կազմակերպությունների նկատմամբ»

Ընթացիկ հաշիվներ	Հաշվետու ժամանակաշրջան	Նախորդ ժամանակաշրջան
ՀՀ բանկերում	2,265	2,482
ԲԲԲ-(ԲաաՅ) և քարձր վարկանիշ ունեցող բանկերում	2,305,419	3,306,789
ԲԲԲ-(ԲաաՅ)-ից ցածր վարկանիշ ունեցող և վարկանիշ չունեցող բանկերում	965,057	146,630
Հաշվեգրված տոկոսներ	0	0
Ընդամենը	3,272,741	3,455,901

Միջանկյալին վարկեր և ավանդներ, այլ		
ՀՀ ԿԲ-ում՝		
- վարկեր և ավանդներ		
- ֆակտորինգ		
- ֆինանսական լիզինգ		
- ռեպո (հետգնման) պայմանագրեր		
- ավոպ		
- այլ		
ՀՀ բանկերում՝		
- վարկեր և ավանդներ	0	0
- ֆակտորինգ		
- ֆինանսական լիզինգ		
- ռեպո (հետգնման) պայմանագրեր		
- ավոպ	0	22,848
- ակրեդիտիվներ և բանկային երաշխիքներ		
- այլ		
ԲԲԲ-(ԲաաՅ) և քարձր վարկանիշ ունեցող բանկերում՝		
- վարկեր և ավանդներ	1,141,260	1,142,600
- ֆակտորինգ		
- ֆինանսական լիզինգ		
- ռեպո (հետգնման) պայմանագրեր		
- ավոպ	0	0
- ակրեդիտիվներ և բանկային երաշխիքներ		
- այլ	0	0
ԲԲԲ-(ԲաաՅ)-ից ցածր վարկանիշ ունեցող և վարկանիշ չունեցող բանկերում		
- վարկեր և ավանդներ		
- ֆակտորինգ		
- ֆինանսական լիզինգ		
- ռեպո (հետգնման) պայմանագրեր		
- ավոպ	0	0
- ակրեդիտիվներ և բանկային երաշխիքներ		
- այլ	2,315,837	1,320,765
Հաշվեգրված տոկոսներ	469	501
Ընդամենը	6,730,307	5,942,615
Բանկերի նկատմամբ պահանջների գծով հնարավոր կորուստների պահուստ (ծանոթ. 7)	-67,303	-59,187
Ջուտ Պահանջներ բանկերի նկատմամբ	6,663,004	5,883,428

Ֆինանսական կազմակերպություններում վարկեր և ավանդներ, այլ պահանջներ		
ՀՀ ֆինանսական կազմակերպություններում՝	5,208,328	4,105,670

- վարկեր և ավանդներ	3,989,289	3,095,564
- ֆակտորինգ		
- ֆինանսական լիզինգ		
- ռեպո (հետգնման) պայմանագրեր	1,219,039	1,010,106
- սվոպ		
- ակրեդիտիվներ և բանկային երաշխիքներ		
- այլ		
ԲԲԲ- (Բաս3) և քարճր վարկանիշ ունեցող ֆինանսական կազմակերպություններում՝		
- վարկեր և ավանդներ	0	0
- ֆակտորինգ		
- ֆինանսական լիզինգ		
- ռեպո (հետգնման) պայմանագրեր		
- սվոպ		
- ակրեդիտիվներ և բանկային երաշխիքներ		
- այլ		
ԲԲԲ- (Բաս3)-ից ցածր վարկանիշ ունեցող և վարկանիշ չունեցող ֆինանսական կազմակերպություններում	2,157,259	1,719,590
- վարկեր և ավանդներ		
- ֆակտորինգ		
- ֆինանսական լիզինգ		
- ռեպո (հետգնման) պայմանագրեր		
- սվոպ		
- ակրեդիտիվներ և բանկային երաշխիքներ		
- այլ	2,157,259	1,719,590
Հաշվեդրված տոկոսներ	24,635	24,408
Ընդամենը	7,390,222	5,849,668
Ֆինանսական կազմակերպությունների նկատմամբ պահանջների գծով հնարավոր կորուստների պահուստ (ծանոթ. 7)	-73,903	-57,370
Ձուտ պահանջներ Ֆինանսական կազմակերպությունների նկատմամբ	7,316,319	5,792,298
Ձուտ պահանջներ բանկերի և Ֆինանսական կազմակերպությունների նկատմամբ	13,979,323	11,675,726

Ծանոթագրություն 15. «Առևտրային մսպատկով պահվող ֆինանսական ակտիվներ»

Պետական արժեթղթեր	Հաշվետու ժամանակաշրջան	Նախորդ ժամանակաշրջան
ՀՀ պետական արժեթղթեր, այդ թվում՝		
- գանձապետական պարտատոմսեր	8,436,960	21,489,071
- կենտրոնական բանկի պարտատոմսեր		
- այլ		
ԲԲԲ- (Բաս3) և քարճր վարկանիշ ունեցող երկրների պետական արժեթղթեր, այդ թվում՝		
- գանձապետական պարտատոմսեր		
- կենտրոնական բանկի պարտատոմսեր		
- այլ		
ԲԲԲ- (Բաս3) -ից ցածր վարկանիշ ունեցող և վարկանիշ չունեցող երկրների պետական արժեթղթեր		
- գանձապետական պարտատոմսեր		
- կենտրոնական բանկի պարտատոմսեր		
- այլ		
Ընդամենը պետական արժեթղթեր	8,436,960	21,489,071

ՀՀ ոչ պետական արժեթղթեր	ցուցակված	չցուցակված	ցուցակված	չցուցակված
Ա-/Ա3/ և քարճր վարկանիշ ունեցող թողարկողի				
- երկարաժամկետ պարտքային գործիքներ				
- կարճաժամկետ պարտքային գործիքներ				

- ավանդային հավաստագրեր				
- կապիտալի գործիքներ				
- այլ				
Հայաստանի Հանրապետության կենտրոնական				
- երկարաժամկետ պարտքային գործիքներ				
- կարճաժամկետ պարտքային գործիքներ				
- ավանդային հավաստագրեր				
- կապիտալի գործիքներ				
- այլ				
ԲԲԲ+/Բաա1/ և ցածր վարկանիշ ունեցող, այլ				
- երկարաժամկետ պարտքային գործիքներ				
- կարճաժամկետ պարտքային գործիքներ				
- ավանդային հավաստագրեր				
- կապիտալի գործիքներ				
- այլ				
Ընդամենը ՀՀ ոչ պետական առևտրային նպատակով պահվող արժեթղթեր	0	0	0	0

Այլ երկրների ոչ պետական արժեթղթեր	ցուցակված	չցուցակված	ցուցակված	չցուցակված
Ա-/Ա3/ և բարձր վարկանիշ ունեցող թողարկողի				
- երկարաժամկետ պարտքային գործիքներ				
- կարճաժամկետ պարտքային գործիքներ				
- ավանդային հավաստագրեր				
- կապիտալի գործիքներ				
- այլ				
ԲԲԲ+/Բաա1/ և ցածր վարկանիշ ունեցող, այլ				
- երկարաժամկետ պարտքային գործիքներ				
- կարճաժամկետ պարտքային գործիքներ				
- ավանդային հավաստագրեր				
- կապիտալի գործիքներ				
- այլ				
Ընդամենը այլ երկրների ոչ պետական առևտրային նպատակով պահվող արժեթղթեր	0	0	0	0

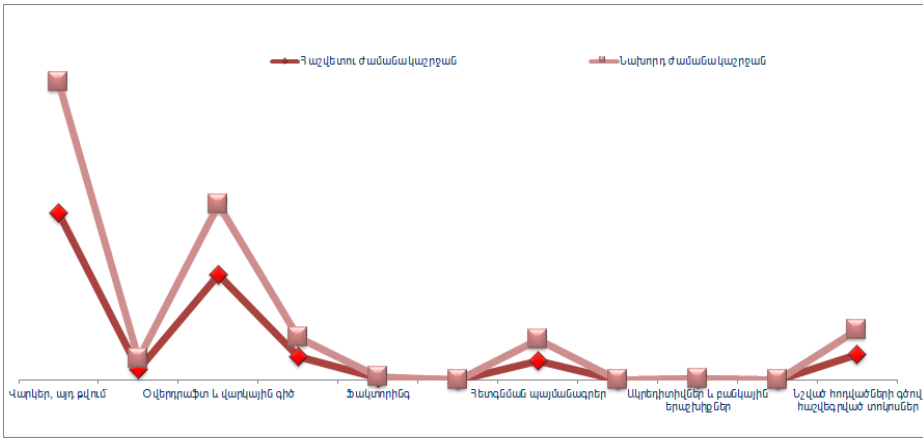
Ընդամենը առևտրային նպատակով պահվող արժեթղթեր	8,436,960	21,489,071	0	0
---	------------------	-------------------	----------	----------

Առևտրային նպատակով պահվող այլ ֆինանսական ակտիվներ	Հաշվետու ժամանակաշրջան	Նախորդ ժամանակաշրջան/	Հաշվետու ժամանակաշրջան	Նախորդ ժամանակաշրջան
Վարկեր, ֆակտորինգ, ղեքիտորական պարտքեր				
- Ա-/Ա3/ և բարձր վարկանիշ ունեցող				
- ԲԲԲ+/Բաա1/ և ցածր վարկանիշ ունեցող, այլ վարկանիշ ունեցող և վարկանիշ չունեցող վարկառուների				
- Հիփոթեկ				
- Սպառողական վարկեր				
- այլ				
Ածանցյալ գործիքներ	0		0	
- ֆյուչերս				
- Ֆորվարդ				
- օպիոն				
- ավուպ				
- այլ				
Ընդամենը				

Ընդամենը առևտրային նպատակով պահվող ֆինանսական ակտիվներ	8,436,960	21,489,071	0	0
---	------------------	-------------------	----------	----------

Ծանոթագրություն 16. «Հաճախորդներին տրված վարկեր և այլ փոխառություններ»

Տրված վարկեր և այլ փոխառություններ	Հաշվետու ժամանակաշրջան	Նախորդ ժամանակաշրջան
Վարկեր, այդ թվում՝	170,267,538	133,002,005
- ՀՀ կառավարությանը		
- տեղական ինքնակառավարման մարմիններին		
- հիփոթեքային	10,468,485	11,178,081
Օվերդրաֆտ և վարկային գիծ	107,144,028	71,942,871
Վարկային քարտեր	22,897,041	20,000,012
Ֆակտորինգ	1,568,335	1,602,647
Ֆինանսական լիզինգ	-	58
Հետգնման պայմանագրեր	19,564,556	21,719,127
Արժույթային սվոպ	-	-
Ակրեդիտիվներ և քանկային երաշխիքներ	327,501	365,722
Այլ		
Նշված հոդվածների գծով հաշվեգրված տոկոսներ	25,959,927	24,076,403
Ընդամենը վարկեր	347,728,926	272,708,845
Հաճախորդներին տրված վարկերի և փոխառությունների գծով հնարավոր կորուստների պահուստ (ծանոթ. 7)	-5,856,008	-4,239,633
Ընդամենը զուտ վարկեր	341,872,918	268,469,212



Հաշվետու ժամանակաշրջանի վերջի դրությամբ հաճախորդներին տրամադրված աշխատող և չաշխատող վարկերի և փոխառությունների կառուցվածքը.

հաճախորդներին տրամադրված աշխատող և չաշխատող վարկերի և փոխառությունների կառուցվածքը	Հաշվետու ժամանակաշրջան	Նախորդ ժամանակաշրջան
Աշխատող վարկեր և փոխառություններ գումար քանակ	336,111,447	266,682,352
	55,506	59,212
Չաշխատող վարկեր և փոխառություններ, այդ թվում՝	11,617,479	6,026,493
	2906	3568
- ժամկետանց գումար	4,999,794	2,506,503

քանակ	1579	1922	
Ընդամենը վարկեր	գումար	347,728,926	272,708,845
	քանակ	58,412	62,780
Հաճախորդներին տրված վարկերի և փոխառվությունների գծով հնարավոր կորուստների պահուստ (ծանոթ. 7)		-5,856,008	-4,239,633
Ընդամենը զուտ վարկեր		341,872,918	268,469,212

Տրամադրված վարկերի և փոխառվությունների վերլուծությունն ըստ հաճախորդների հետևյալ տիպերի.

Տրամադրված վարկերի և փոխառվությունների վերլուծությունն ըստ հաճախորդների	Հաշվետու ժամանակաշրջան	Նախորդ ժամանակաշրջան
Պետական ձեռնարկություններ	22,243,993	10,228,737
Մասնավոր ձեռնարկություններ, այդ թվում՝	248,426,291	187,032,804
- խոշոր ձեռնարկություններ	129,204,523	91,895,964
- փոքր և միջին ձեռնարկություններ	119,221,768	95,136,840
Ֆիզիկական անձիք, այդ թվում՝	48,800,927	47,405,511
- սպառողական վարկեր	14,074,570	14,819,947
- հիփոթեքային վարկեր	10,451,901	11,163,025
- վարկային քարտեր	22,787,271	19,989,400
Անհատ ձեռնարկատերեր	2,297,788	3,965,390
Հաշվեգրված տոկոսներ	25,959,927	24,076,403
Ընդամենը վարկեր և փոխառվություններ	347,728,926	272,708,845
Հաճախորդներին տրված վարկերի և սեռեստատուստների գծով	(5,856,008)	(4,239,633)
Ընդամենը զուտ վարկեր և փոխառվություններ	341,872,918	268,469,212

ա) խոշոր վարկառուներին և նրանց հետ փոխկապակցված անձանց տրամադրված վարկերի ընդհանուր գումարը 31.12.2016թ – 146.566.317 հազ.դրամ, 30.09.2017թ – 162.441.589 հազ.դրամ

բ) տեսակարար կշիռը ընդհանուր վարկային պորտֆելում 31.12.2016թ -58.83 %, 30.09.2017թ -47.52 %

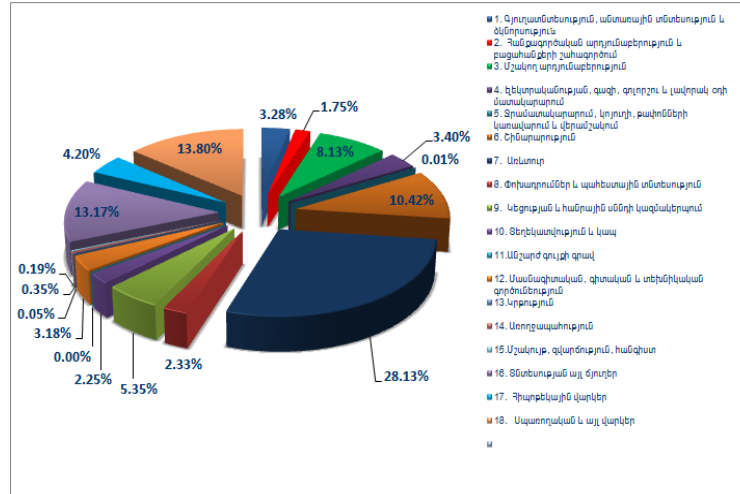
գ) տոկոսային հարաբերակցությունը կապիտալի նկատմամբ 31.12.2016թ – 485.47 %, 30.09.2017թ – 499.12 % :

Վարկային պորտֆելի վերլուծությունը ըստ վարկառուների քանակի.	Հաշվետու ժամանակաշրջան	Նախորդ ժամանակաշրջան
Պետական ձեռնարկություններ	8	9
Մասնավոր ձեռնարկություններ	373	324
Ֆիզիկական անձիք	45,963	49,185
Անհատ ձեռնարկատերեր	161	168
Ընդամենը	46,505	49,686

Վարկային պորտֆելի (առանց հաշվի առնելու հնարավոր կորուստների պահուստի զուտարժեք) վերլուծությունը ըստ վարկավորման

31.12.16

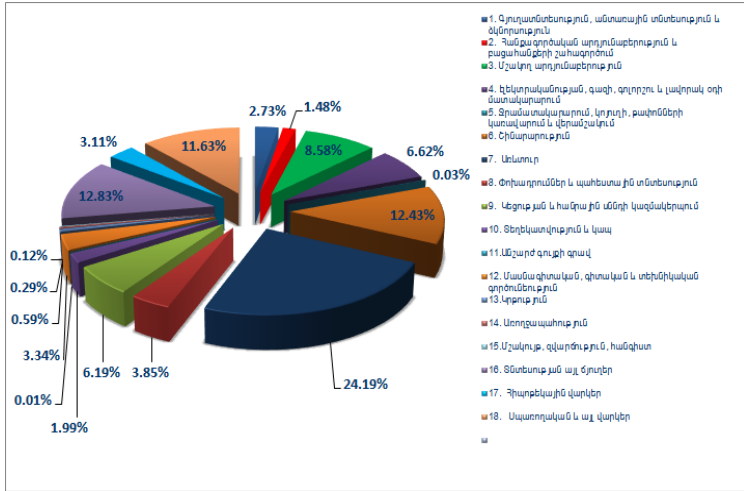
Տրամադրված վարկերի և փոխառվությունների վերլուծությունը ըստ վարկավորման ոլորտների	Գումար	Տոկոսային հարաբերությունը
1. Գյուղատնտեսություն, անտառային տնտեսություն և ձկնորսություն	8,948,115	3.28
2. Հանրագործական արդյունաբերություն և բազանների շահագործում	4,776,865	1.75
3. Մշակող արդյունաբերություն	22,173,735	8.13
4. Էլեկտրակառուցում, գազի, գոլորշու և լավորակ օդի մատակարարում	9,276,538	3.40
5. Ջրամատակարարում, կոյուղի, թափոնների կառավարում և վերամշակում	38,214	0.01
6. Եինարարություն	28,421,591	10.42
7. Առևտուր	76,725,186	28.13
8. Փոխադրումներ և պահեստային տնտեսություն	6,343,161	2.33
9. Կեցության և հանրային սննդի կազմակերպում	14,581,092	5.35
10. Տեղեկատվություն և կապ	6,140,757	2.25
11. Անշարժ գույքի գրավ	11,680	0.00
12. Մասնագիտական, գիտական և տեխնիկական գործունեություն	8,672,078	3.18
13. Կրթություն	129,492	0.05
14. Առողջապահություն	959,104	0.35
15. Մշակույթ, զվարճություն, հանգիստ	507,394	0.19
16. Տնտեսության այլ ճյուղեր	35,916,030	13.17
17. Հիպոթեկային վարկեր	11,457,750	4.20
18. Սպառողական և այլ վարկեր	37,630,063	13.80
Ընդամենը	272,708,845	100



30.09.17

Տրամադրված վարկերի և փոխառվությունների վերլուծությունը ըստ վարկավորման ոլորտների	Գումար	Տոկոսային հարաբերությունը
1. Գյուղատնտեսություն, անտառային տնտեսություն և ձկնորսություն	9,476,164	2.73
2. Հանրագործական արդյունաբերություն և բազանների շահագործում	5,162,890	1.48
3. Մշակող արդյունաբերություն	29,819,267	8.58
4. Էլեկտրակառուցում, գազի, գոլորշու և լավորակ օդի մատակարարում	23,036,947	6.62
5. Ջրամատակարարում, կոյուղի, թափոնների կառավարում և վերամշակում	107,044	0.03
6. Եինարարություն	43,212,280	12.43
7. Առևտուր	84,098,729	24.19
8. Փոխադրումներ և պահեստային տնտեսություն	13,378,239	3.85
9. Կեցության և հանրային սննդի կազմակերպում	21,529,560	6.19
10. Տեղեկատվություն և կապ	6,936,172	1.99
11. Անշարժ գույքի գրավ	33,753	0.01

12. Մասնագիտական, գիտական և տեխնիկական գործունեություն	11,614,788	3.34
13. Կրթություն	2,041,959	0.59
14. Առողջապահություն	1,010,224	0.29
15. Մշակույթ, զվարճություն, հանգիստ	422,266	0.12
16. Տնտեսության այլ ճյուղեր	44,603,572	12.83
17. Հիպոթեկային վարկեր	10,806,482	3.11
18. Սպառողական և այլ վարկեր	40,438,590	11.63
Ընդամենը	347,728,926	100

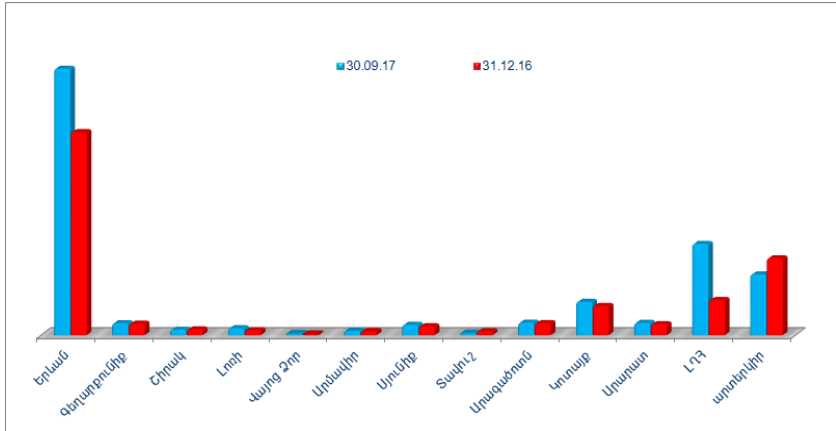


Հաճախորդների ռեզիդենտության առումով վարկային պորտֆելի վերլուծությունը ունի հետևյալ տեսքը.

Հաճախորդների ռեզիդենտության առումով վարկային պորտֆելի վերլուծությունը	Հաշվետու ժամանակաշրջան	Տոկոսային հարաբերությունը	Նախորդ ժամանակաշրջան	Տոկոսային հարաբերությունը
ՀՀ ռեզիդենտներ	301,927,986	88.32	217,919,540	81.17
Ոչ ռեզիդենտներ	39,944,932	11.68	50,549,672	18.83
Ընդամենը	341,872,918	100	268,469,212	100

ՄԱՐԶ	30.09.17		31.12.16	
	քանակ	գումար	քանակ	գումար
Երևան	15265	174,884,111	16506	133,318,074
Գեղարքունիք	8842	7,917,039	9707	7,647,228
Շիրակ	6314	3,682,040	6998	3,875,261
Լոռի	2892	4,685,504	2841	3,305,726
Վայոց ձոր	174	1,089,857	195	722,985
Արմավիր	1760	2,964,185	1952	2,747,060
Սյունիք	1868	6,860,112	1882	5,981,637
Տավուշ	844	1,422,020	985	2,551,030
Արագածոտն	5981	8,292,723	6898	7,979,852
Կոտայք	3831	21,971,417	3862	19,292,209
Արարատ	5320	8,187,906	5994	7,289,448

ԼՂՀ	5279	59,971,072	4919	23,209,030
արտերկիր	42	39,944,932	41	50,549,672
ԸՆԴԱՄԵՆԸ	58,412	341,872,918	62,780	268,469,212



Ծանոթագրություն 17. «Վաճառքի համար մատչելի ֆինանսական ակտիվներ»

Պետական արժեթղթեր	Հաշվետու ժամանակաշրջան	Նախորդ ժամանակաշրջան
ՀՀ պետական պարտատոմսեր	14,095,931	13,398,278
- գանձապետական պարտատոմսեր	14,095,931	13,398,278
- կենտրոնական բանկի պարտատոմսեր		
- մուրհակ		
ԲԲԲ-/Բաա3/ և քարճր վարկանիշ ունեցող երկների պետական արժեթղթեր		
- գանձապետական պարտատոմսեր		
- կենտրոնական բանկի պարտատոմսեր		
- այլ		
ԲԲԻ-/Բա1/ և ցածր վարկանիշ ունեցող, վարկանիշ չունեցող երկների պետական արժեթղթեր		
- գանձապետական պարտատոմսեր		
- կենտրոնական բանկի պարտատոմսեր		
- այլ		
Հնարավոր կորուստների պահուստ մուրհակների Ընդամենը պետական արժեթղթեր	14,095,931	13,398,278

ՀՀ ոչ պետական արժեթղթեր	ցուցանված	չցուցանված	ցուցանված	չցուցանված
Ա-/Ա3/ և քարճր վարկանիշ ունեցող թողարկույի				
- երկարաժամկետ պարտքային գործիքներ				
- կարճաժամկետ պարտքային գործիքներ				
- ավանդային հավաստագրեր				
- կապիտալի գործիքներ				
- այլ				
Հայաստանի Հանրապետության կենտրոնական բանկի կողմից «Գ -» և քարճր վարկանիշ ստացած թողարկույի				
- երկարաժամկետ պարտքային գործիքներ				

- կարճաժամկետ պարտքային գործիքներ				
- ավանդային հավաստագրեր				
- կապիտալի գործիքներ				
- այլ				
ԲԲԲ+/Բաա1/ և ցածր վարկանիշ ունեցող, այլ վարկանիշ ունեցող և վարկանիշ չունեցող թողարկողի				
- երկարաժամկետ պարտքային գործիքներ		1,637,549		928181
- կարճաժամկետ պարտքային գործիքներ				
- ավանդային հավաստագրեր				
- կապիտալի գործիքներ				
- այլ				
Ընդամենը ՀՀ ոչ պետական արժեթղթեր	0	1,637,549	0	928,181

Այլ երկրների ոչ պետական արժեթղթեր	ցուցակված	չցուցակված	ցուցակված	չցուցակված
Ա-/Ա3/ և բարձր վարկանիշ ունեցող թողարկողի				
- երկարաժամկետ պարտքային գործիքներ				
- կարճաժամկետ պարտքային գործիքներ				
- ավանդային հավաստագրեր				
- կապիտալի գործիքներ				
- այլ				
ԲԲԲ+/Բաա1/ և ցածր վարկանիշ ունեցող, այլ վարկանիշ ունեցող և վարկանիշ չունեցող թողարկողի				
- երկարաժամկետ պարտքային գործիքներ				
- կարճաժամկետ պարտքային գործիքներ				
- ավանդային հավաստագրեր				
- կապիտալի գործիքներ				
- այլ				
Ընդամենը այլ երկրների ոչ պետական արժեթղթեր	0	0	0	0

Ընդամենը վաճառքի համար մատչելի	15,733,480	14,326,459
---------------------------------------	-------------------	-------------------

Վաճառքի համար մատչելի այլ ֆինանսական ակտիվներ				
վարկեր, ֆակտորինգ, դեբիտորական պարտքեր				
- Ա-/Ա3/ և բարձր վարկանիշ ունեցող				
- ԲԲԲ+/Բաա1/ և ցածր վարկանիշ ունեցող, այլ վարկանիշ ունեցող և վարկանիշ չունեցող				
- Հիվորեն				
- Սպառողական վարկեր				
- Այլ				
Ընդամենը	0	0	0	0

Ընդամենը վաճառքի համար մատչելի	15,733,480	14,326,459
---------------------------------------	-------------------	-------------------

Այլ անձանց բաժնետիրական կապիտալում

Հաշվետու ժամանակաշրջան

Անձի անվանումը	Հիմնական գործունեությունը	Գրանցման երկիրը	Ներդրման ամսաթիվը	Ներդրումը (հազ. դրամ)	Բաժնեմասը
1. Արմենիան Քարդ ՓԲԸ	վճարահաշվարկային ծառայություններ	ՀՀ	20.10.06	12143	2.00
2. ԱԲԲԱ Քրեդիտ Ռեփորթինգ ՓԲԸ	վճարահաշվարկային ծառայություններ	ՀՀ	22.11.07	19845	4.0003
3. ՍՎԻՖՏ	վճարահաշվարկային ծառայություններ	Բելգիա	23.04.12	15170	0.00005
Ընդամենը				47,158	6

այլ անձանց բաժնետիրական կապիտալում իրականացված ներդրումների արժեզրկում (հնարավոր կորուստների պահուստ) (ծանոթ. 7)					
Ընդամենը				47,158	

Նախորդ ժամանակաշրջան

Անձի անվանումը	Հիմնական գործունեությունը	Գրանցման երկիրը	Ներդրման ամսաթիվը	Ներդրումը (հազ. դրամ)	Քաժնեմասը
1. Արմենիան Քարոյ ՓԲԸ	վճարահաշվարկային ծառայություններ	ՀՀ	20.10.06	12143	2.00
2. ԱԲԲԱ Քրեդիտ Ռեփորթինգ ՓԲԸ	վճարահաշվարկային ծառայություններ	ՀՀ	22.11.07	19845	4.0003
3. ՍՎԻՖՏ	վճարահաշվարկային ծառայություններ	Բելգիա	23.04.12	14034	0.00005
Ընդամենը				46,022	6
այլ անձանց բաժնետիրական կապիտալում իրականացված ներդրումների արժեզրկում (հնարավոր կորուստների պահուստ) (ծանոթ. 7)				-1,235	
Ընդամենը				44,787	

	Հաշվետու ժամանակաշրջան	Նախորդ ժամանակաշրջան
Ընդամենը վաճառքի համար մատչելի Ֆինանսական ակտիվներ և այլ անձանց բաժնետիրական կապիտալում իրականացված ներդրումների	15,780,638	14,371,246

Ծանոթագրություն 18. «Մինչև մարման ժամկետը պահվող ներդրումներ»

Պետական արժեթղթեր	Հաշվետու ժամանակաշրջան	Նախորդ ժամանակաշրջան
ՀՀ պետական պարտատոմսեր, այդ թվում՝		
- գանձապետական պարտատոմսեր		
- կենտրոնական բանկի պարտատոմսեր		
- այլ		
ԲԲԲ-/Բաա3/ և քարճր վարկանիշ ունեցող երկրների պետական արժեթղթեր, այդ թվում՝		
- գանձապետական պարտատոմսեր		
- կենտրոնական բանկի պարտատոմսեր		
- այլ		
ԲԲ+/Բա1/ և ցածր վարկանիշ ունեցող, ինչպես նաև վարկանիշ չունեցող երկրների պետական		
- գանձապետական պարտատոմսեր		
- կենտրոնական բանկի պարտատոմսեր		
- այլ		
Հաշվեգրված տոկոսներ		
Ընդամենը պետական արժեթղթեր		

ՀՀ ոչ պետական արժեթղթեր	ցուցակված	չցուցակված	ցուցակված	չցուցակված
--------------------------------	------------------	-------------------	------------------	-------------------

Ա-/Ա3/ և բարձր վարկանիշ ունեցող թողարկողի, այդ թվում՝				
- երկարաժամկետ պարտքային գործիքներ				
- կարճաժամկետ պարտքային գործիքներ				
- ավանդային հավաստագրեր				
- այլ				
Հայաստանի Հանրապետության կենտրոնական բանկի կողմից «Գ ->» և բարձր վարկանիշ ստացած թողարկողի, այդ թվում՝	0	0	0	
- երկարաժամկետ պարտքային գործիքներ				
- կարճաժամկետ պարտքային գործիքներ				
- ավանդային հավաստագրեր				
- այլ			0	
ԲԲԲ+/Բաա1/ և ցածր վարկանիշ ունեցող, այլ վարկանիշ ունեցող և վարկանիշ չունեցող թողարկողի, այդ թվում՝				
- երկարաժամկետ պարտքային գործիքներ				
- կարճաժամկետ պարտքային գործիքներ				
- ավանդային հավաստագրեր				
- այլ				
Հաշվեդրված տոկոսներ				
Ընդամենը	-	-	-	-

Այլ երկրների ոչ պետական արժեթղթեր	ցուցակված	չցուցակված	ցուցակված	չցուցակված
Ա-/Ա3/ և բարձր վարկանիշ ունեցող թողարկողի, այդ թվում՝				
- երկարաժամկետ պարտքային գործիքներ				
- կարճաժամկետ պարտքային գործիքներ				
- ավանդային հավաստագրեր				
- այլ				
ԲԲԲ+/Բաա1/ և ցածր վարկանիշ ունեցող, այլ վարկանիշ ունեցող և վարկանիշ չունեցող թողարկողի, այդ թվում՝				
- երկարաժամկետ պարտքային գործիքներ				
- կարճաժամկետ պարտքային գործիքներ				
- ավանդային հավաստագրեր				
- այլ				
Հաշվեդրված տոկոսներ				
Ընդամենը	-	-	-	-

Միջև մարման ժամկետը պահվող ներդրումների արժեքը (հնարավոր կորուստների պահուստ) (Ժանդ. 7)				
Ջուտ ներդրումներ միջև մարման ժամկետը պահվող ֆինանսական ակտիվներում	0		0	0

Ծանոթագրություն 20. «Հիմնական միջոցներ և ոչ նյութական ակտիվներ»

Հիմնական միջոցներ

Հոդվածի անվանումը	Շենքեր	Համակ. և կապի միջոցներ	Փոխարդամիջոցներ	Այլ հիմն. միջոցներ	Հիմն. միջ. գծով կապ. ներդ.	Վարձակ. հիմն. միջ. գծով կապ. ներդ.	Ընդամենը
Սկզբնական արժեք							
Մնացորդ նախորդ ժամանակաշրջանի սկզբում	7,552,674	3,282,276	223,553	1,771,824	-	172,377	13,002,704
Ավելացում	778,920	200,635	8,017	94,261	-	31,798	1,113,631
Օտարում			-				-

Գուրս գրում							-
Վերագնահատում		376		5,387			5,763
Վերագնահատումից մաշվածության ճշգրտում							-
Մնացորդ նախորդ ժամանակաշրջանի վերջում	8,331,594	3,482,535	231,570	1,860,698	-	204,175	14,110,572
Ավելացում	26,435	324,154	57,951	164,879	-	93,419	666,838
Օտարում			-				-
Վերագնահատում*							-
Գուրս գրում	219,178		78,407	112			297,697
Վերագնահատումից մաշվածության ճշգրտում							-
Մնացորդ հաշվետու ժամանակաշրջանի վերջում	8,138,851	3,806,689	211,114	2,025,465	-	297,594	14,479,713
Կուտակված մաշվածություն							
Մնացորդ նախորդ ժամանակաշրջանի սկզբում	580,601	2,129,651	153,103	1,162,603	-	23,829	4,049,787
Ավելացում	291,826	287,730	33,241	191,522		5,233	809,552
Օտարում							
Վերագնահատումից մաշվածության ճշգրտում							
Գուրս գրում		376		5,387			5,763
Մնացորդ նախորդ ժամանակաշրջանի վերջում	872,427	2,417,005	186,344	1,348,738	-	29,062	4,853,576
Ավելացում	226,827	241,648	17,152	125,420		4,880	615,927
Օտարում							
Վերագնահատումից մաշվածության ճշգրտում							
Գուրս գրում	3,402		73,754	112			77,268
Մնացորդ հաշվետու ժամանակաշրջանի վերջում	1,095,852	2,658,653	129,742	1,474,046	-	33,942	5,392,235
Ջուտ հաշվեկշռային արժեք							
հաշվետու ժամանակաշրջանի վերջում	7,042,999	1,148,036	81,372	551,419	-	263,652	9,087,478
նախորդ հաշվետու ժամանակաշրջանի վերջում	7,459,167	1,065,530	45,226	511,960	-	175,113	9,256,996

Ոչ նյութական ակտիվներ

	Համակարգչային ծրագրեր	Լիցենզիաներ և վստահագրեր	Հեղինակային իրավունքներ	Այլ ոչ նյութական ակտիվներ	Ոչ նյութական ակտիվ, գծով կապ. ներդ.	Ընդամենը
Սկզբնական արժեք						
Մնացորդ նախորդ ժամանակաշրջանի սկզբում	257,253	1,827,089	-	75,239	4,847	2,164,428
Ավելացում	6,771	518,140		60,567	-	585,478
Օտարում						-
Վերագնահատում						-
Արժեզրկում						-
Գուրս գրում		6,652				6,652
Մնացորդ նախորդ ժամանակաշրջանի վերջում	264,024	2,338,577	-	135,806	4,847	2,743,254
Ավելացում	8,371	699,108		60,567	-	768,046
Օտարում						-
Վերագնահատում*						-
Արժեզրկում						-
Գուրս գրում		2,513				2,513
Մնացորդ հաշվետու ժամանակաշրջանի վերջում	265,624	2,523,684	-	135,806	4,847	2,929,961
Կուտակված մաշվածություն						
Մնացորդ նախորդ ժամանակաշրջանի սկզբում	12,205	134,985	-	158	-	147,348
Ավելացում	15,730	160,565		3,336		179,631
Օտարում						-
Գուրս գրում		6,652				6,652
Արժեզրկում						-
Մնացորդ նախորդ ժամանակաշրջանի վերջում	27,935	288,898	-	3,494	-	320,327
Ավելացում	27,602	257,963		7,563		293,128
Օտարում						-
Գուրս գրում		2,513				2,513
Արժեզրկում						-
Մնացորդ հաշվետու ժամանակաշրջանի վերջում	39,807	390,435	-	7,721	-	437,963
Ջուտ հաշվեկշռային արժեք						
Հաշվետու ժամանակաշրջանի վերջում	225,817	2,133,249	-	128,085	4,847	2,491,998
Նախորդ հաշվետու ժամանակաշրջանի վերջում	236,089	2,049,679	-	132,312	4,847	2,422,927

Ծանոթագրություն 21. «Հետաձգված հարկային ակտիվներ»

Հետաձգված հարկային ակտիվների շարժը	Հաշվետու ժամանակաշրջան	Նախորդ ժամանակաշրջան
Մնացորդը ժամանակաշրջանի սկզբում		221,949
Ավելացում		
Նվազում		221,949
Մնացորդը ժամանակաշրջանի վերջում	-	-

Ծանոթագրություն 22. «Այլ ակտիվներ»

Բանկային գործառնությունների գծով ստացվելիք գումարներ	Հաշվետու ժամանակաշրջան	Նախորդ ժամանակաշրջան
Ստացվելիք շահարաժիմներ	0	0
Հավատարմագրային կառավարման գործառնությունների գծով ստացվելիք գումարներ	0	0
Այլ գործառնություններից ստացվելիք գումարներ	908,705	1,688,734
Ընդամենը	908,705	1,688,734
Բանկային գործառնությունների գծով հնարավոր կորուստների պահուստ (ծանոթ. 7)	-24,867	-16,887
«Բանկային գործառնությունների գծով ստացվելիք զուտ գումարներ	883,838	1,671,847

Դեբիտորական պարտքեր և կանխավճարներ	Նախորդ ժամանակաշրջան	Նախորդ ժամանակաշրջան
Դեբիտորական պարտքեր բյուջեի գծով	50	68
Դեբիտորական պարտքեր մատակարարների գծով		
Կանխավճարներ աշխատակիցներին	2,213	54
Կանխավճարներ մատակարարներին	1,173,074	442,524
Կանխավճարներ և գերավճարներ բյուջեի և պարտադիր սոցիալական ապահովագրության վճարների գծով	292,980	258,520
Այլ դեբիտորական պարտքեր և կանխավճարներ	10,230,057	9,775,816
Ընդամենը	11,698,374	10,476,982
Այլ ակտիվների գծով հնարավոր կորուստների պահուստ (ծանոթ. 7)	-509,763	-526,591
Ընդամենը	11,188,611	9,950,391
Այլ ակտիվներ		
Պահեստ	403,849	377,026
Թոնազանձված գրավ	3,623,181	4,522,347
Այազա ժամանակաշրջանի ծախսեր	25,788	29,103
Այլ ակտիվներ	480,461	155,240
Այլ ակտիվների գծով հնարավոր կորուստների պահուստ (ծանոթ. 7)	-5,058	-1,843
Ընդամենը	4,528,221	5,081,873
Ընդամենը այլ ակտիվներ	16,600,670	16,704,111

Ծանոթագրություն 23. «Պարտավորություններ բանկերի և այլ ֆինանսական կազմակերպությունների նկատմամբ»

Ընթացիկ հաշիվներ	Հաշվետու	Նախորդ ժամանակաշրջան
ՀՀ բանկերի	3,613,719	1,274,493
BBB-(Baa3) և բարձր վարկամիջ ունեցող բանկերի		
BBB-(Baa3)-ից ցածր վարկամիջ ունեցող և վարկամիջ չունեցող բանկերի	158,361	
Հաշվեգրված տոկոսներ		
Ընդամենը	3,772,080	1,274,493
Սիջբանկային վարկեր և ավանդներ, այլ		

ՀՀ Կենտրոնական բանկ		
- վարկեր *	20,295,441	12,318,459
- ռեպո (հետգնման) պայմանագրեր	4,999,999	27,999,993
- սվոպ		
- ալլ		
ՀՀ բանկեր		
- վարկեր և ավանդներ	8,611,348	0
- ֆինանսական լիզինգ		
- ռեպո (հետգնման) պայմանագրեր	5,213,762	5,934,138
- սվոպ	0	17,835
- ալլ	41	0
BBB-(Baa3) և բարձր վարկամիչ ունեցող բանկեր		
- վարկեր և ավանդներ		
- ֆինանսական լիզինգ		
- ռեպո (հետգնման) պայմանագրեր		
- սվոպ		
- ալլ		
BBB-(Baa3)-ից ցածր վարկամիչ ունեցող և վարկամիչ չունեցող բանկեր		
- վարկեր և ավանդներ	7,654,994	7,744,868
- ֆինանսական լիզինգ		
- ռեպո (հետգնման) պայմանագրեր		
- սվոպ	0	24,621
-ալլ	545,749	56,348
Հաշվեդրված տոկոսներ	386,420	325,220
Ընդամենը	47,707,754	54,421,482
Ֆինանսական կազմակերպություններ		
- բնթացիկ հաշիվներ	768,625	1,060,312
- վարկեր և ավանդներ	29,273,389	25,920,681
- ռեպո (հետգնման) պայմանագրեր		
- սվոպ		
- ալլ	2,192	3,967
Հաշվեդրված տոկոսներ	655,868	190,234
Ընդամենը	30,700,074	27,175,194
Ընդամենը պարտավորություններ բանկերի և ֆինանսական կազմակերպությունների	82,179,908	82,871,169

30.09.2017թ. դրությամբ ՀՀ կենտրոնական բանկից ստացված վարկերում ներառված են նաև միջազգային ծրագրերով իրականացվող վարկափորման գումարները-20.295.441 հազ.դրամ և դրանց գծով հաշվեդրված տոկոսների գումարները – 364.889 հազ.դրամ

Ծանոթագրություն 24. «Պարտավորություններ հաճախորդների նկատմամբ»

ՀՀ կառավարության և տեղական ինքնակառավարման մարմինների նկատմամբ	Հաշվետու ժամանակաշրջան	Նախորդ ժամանակաշրջան
Ընթացիկ հաշիվներ	275,006	371,555
Ժամկետային ավանդներ		
Վարկեր	628,788	740,954
Ռեպո (հետգնման) պայմանագրեր		
Սվոպ		
Ալլ	39,879	46,201
Հաշվարկված տոկոսներ	3,859	2,685
Ընդամենը	947,532	1,161,395
ՀՀ ռեզիդենտ իրավաբանական անձանց,		
Ընթացիկ հաշիվներ	37,265,466	22,650,857
Ժամկետային ավանդներ	41,236,867	26,079,459
Ռեպո (հետգնման) պայմանագրեր		
Սվոպ		
Ալլ	4,576,185	2,890,359
Հաշվարկված տոկոսներ	296,583	329,773

Ընդամենը	83,375,101	51,950,448
Ոչ ռեզիդենտ իրավաբանական անձանց,		
Ընթացիկ հաշիվներ	18,980,952	11,741,934
Ժամկետային ավանդներ	605,651	202,813
Ռեպր (հետգնման) պայմանագրեր		
Սվոպ		
Այլ	1,136	97,192
Հաշվարկված տոկոսներ	6,854	300
Ընդամենը	19,594,593	12,042,239
ՀՀ ռեզիդենտ անհատ ձեռնարկատերերի		
Ընթացիկ հաշիվներ	197,988	106,123
Ժամկետային ավանդներ		
Ռեպր (հետգնման) պայմանագրեր		
Սվոպ		
Այլ		
Հաշվարկված տոկոսներ		
Ընդամենը	197,988	106,123
Ոչ ռեզիդենտ անհատ ձեռնարկատերերի		
Ընթացիկ հաշիվներ	56	48
Ժամկետային ավանդներ		
Ռեպր (հետգնման) պայմանագրեր		
Սվոպ		
Այլ		
Հաշվարկված տոկոսներ		
Ընդամենը	56	48
ՀՀ ռեզիդենտ ֆիզիկական անձանց նկատմամբ		
Ընթացիկ հաշիվներ	23,614,572	11,663,260
Ժամկետային ավանդներ	214,707,383	172,536,972
Ռեպր (հետգնման) պայմանագրեր		
Սվոպ		
Այլ	177,217	223,959
Հաշվարկված տոկոսներ	2,049,732	2,307,060
Ընդամենը	240,548,904	186,731,251
Ոչ ռեզիդենտ ֆիզիկական անձանց նկատմամբ		
Ընթացիկ հաշիվներ	3,426,152	1,884,091
Ժամկետային ավանդներ	9,640,189	7,397,896
Ռեպր (հետգնման) պայմանագրեր		
Սվոպ		
Այլ	0	0
Հաշվարկված տոկոսներ	52,724	60,675
Ընդամենը	13,119,065	9,342,662
Ընդամենը պարտավորություններ հաճախորդների նկատմամբ	357,783,239	261,334,166

Պարտավորությունների սպահովման միջոց հանդիսացող գումարների չափը կազմել է 30.09.2017թ – 17.639.197 հազ.դրամ, 31.12.2016թ- 17.911.300 հազ.դրամ :

2.Կառավարության նկատմամբ ժամկետային պարտավորություններում ներառված են միջազգային ֆինանսական կազմակերպություններից Գ-ՏՏՁ ծրագրի շրջանակներում և Հազարանյակի մարտահրավեր հիմնադրամի ծրագրի շրջանակներում ներգրավված գումարներ – 550.908 հազ.դրամ, հաշվառված տոկոս -2.089 հազ.դրամ :

Քանկի ավանդատուների/ժամկետային ավանդներ/ կառուցվածքը ըստ հաճախորդների քանակի հետևյալն է

	Հաշվետու ժամանակաշրջան	Նախորդ ժամանակաշրջան
ՀՀ ռեզիդենտ իրավաբանական անձինք	84	77
Ոչ ռեզիդենտ իրավաբանական անձինք	5	2
ՀՀ ռեզիդենտ ֆիզիկական անձինք	19,672	16,365

Ոչ ռեզիդենտ ֆիզիկական անձինք	259	208
Ընդամենը	20,020	16,652

Ծանոթագրություն 25. «Բանկի կողմից թողարկված արժեթղթեր»

Բանկի կողմից թողարկված արժեթղթեր	Հաշվետու ժամանակաշրջան	Նախորդ ժամանակաշրջան
Տոկոսային Արժեթղթեր	589,053	0
Ընդամենը	589,053	-

Ծանոթագրություն 26. «Առևտրային նպատակներով պահվող պարտավորություններ»

Առևտրային նպատակներով պահվող պարտավորություն	Հաշվետու ժամանակաշրջան	Նախորդ ժամանակաշրջան
Առևտրային նպատակներով պահվող ածանցյալ		
Ֆյուչերս		
Ֆորվարդ		
օպցիոն		
ավոպ		
այլ		
Հեջավորման ածանցյալ գործիքներ		
Այլ	8,436,960	21,489,071
Ընդամենը	8,436,960	21,489,071

Ծանոթագրություն 27. «Վճարվելիք գումարներ»

Վճարվելիք գումարներ	Հաշվետու ժամանակաշրջան	Նախորդ ժամանակաշրջան
Շահարամիներ		
Հավատարմագրային կառավարման		
Ավանդների ապահովագրության գծով	262,580	224,269
Այլ		
Ընդամենը	262,580	224,269

Ծանոթագրություն 28. «Հետաձգված հարկային պարտավորություններ»

Հետաձգված հարկային պարտավորությունների շարժը	Հաշվետու ժամանակաշրջան	Նախորդ ժամանակաշրջան
Մնացորդը ժամանակաշրջանի սկզբում	474,159	
Ավելացում		474,159
Նվազում		
Մնացորդը ժամանակաշրջանի վերջում	474,159	474,159

Ծանոթագրություն 29. «Այլ պարտավորություններ»

Այլ պարտավորություններ	Հաշվետու ժամանակաշրջան	Նախորդ ժամանակաշրջան
Հաշվարկային պարտավորություններ չեկերով և այլ վճարային փաստաթղթերով	0	0
Հաշվարկային պարտավորություններ ակրեդիտիվների գծով		
Այլ հաշվարկներ գծով		
Կրեդիտորական պարտքեր բյուջեի գծով		
- շահութահարկի գծով	295,932	0
- ԱԱՀ-ի գծով	15	22,478
- այլ հարկերի ու տուրքերի գծով	76,979	280,044
- սոցիալական ապահովագրության վճարումների գծով	0	0

Պարտավորություններ աշխատակիցների նկատմամբ աշխատավարձի գծով	245,229	213,729
Կրեդիտորական պարտքեր մատակարարների նկատմամբ	126,770	114,887
Կրեդիտորական պարտքեր կանոնադրական կապիտալի համայնքան գծով		
Այլ պարտավորություններ	2,331	2,165
Մնացորդը ժամանակաշրջանի վերջում	747,256	633,303

Ծանոթագրություն 30. «Նամոնադրական կապիտալ»

ա) բանկի գրանցված և ամբողջությամբ վճարված բաժնետիրական կապիտալ – 31.374.560 հազ.դրամ,

բ) բանկի բողարկված և տեղաբաշխված սովորական բաժնետոմսերի քանակը- 41.120 հատ, անվանական արժեքը –763.000 հազ.դրամ

գ) հաշվետու ժամանակաշրջանի վերջի դրությամբ բանկի նշանակալից մասնակիցներն են՝

Նշանակից մասնակցի անունը/անվանումը	Բանկում ունեցած մասնակցության գումարը	Բանկում ունեցած մասնակցության չափը տոկոսային հարաբերությամբ	Մասնակցի գործունեության տեսակը (իրավաբանական անձանց համար)
ԳՐԻԳՈՐՅԱՆՅ ՎԻՏԱԼԻ ՍԱՐԳՍԻ	31,374,560	100	Ֆիզիկական անձ
	31,374,560		

Ծանոթագրություն 32. «Վերագնահատման և վերաչափման պահուստներ, կապիտալի այլ տարրեր»

«Վերագնահատման և վերաչափման պահուստներ»

Այս ծանոթագրության տարրերն են՝

Վերագնահատման պահուստներ	Հաշվետու ժամանակաշրջան	Նախորդ ժամանակաշրջան
Վաճառքի համար նախատեսված ներդրումների վերագնահատումից առաջացած շիբացված	1,757,722	1,503,275
Հիմնական միջոցների վերագնահատման	471,422	471,422
Այլ պահուստներ		
Ընդամենը վերագնահատման պահուստներ	2,229,144	1,974,697

«Մեփական կապիտալի այլ տարրեր»

Պահուստներ

Այլ պահուստներ	Հաշվետու ժամանակաշրջան	Նախորդ ժամանակաշրջան
Գլխավոր պահուստ		
Սկզբնական մնացորդ	638,508	576,319
Ավելացում	52,659	62,189
Նվազում		
Վերջնական մնացորդ	691,167	638,508

Ծանոթագրություն 33. «Չբաշխված շահույթ»

Չբաշխված շահույթ	Հաշվետու ժամանակաշրջան	Նախորդ ժամանակաշրջան
Սկզբնական մնացորդ	2,807,725	5,858,906
Ավելացում	1,061,861	1,472,528
Նվազում *	52,659	4,523,709
Վերջնական մնացորդ	3,816,927	2,807,725

2016թ. Կանոնադրական կապիտալը համավել է 8.467.060 հազ.դրամով, որից 4.461.520 հազ.դրամ գումար նախորդ

Ժամանակաշրջանների շրջափակումը շահույթի հաշվին

Ծանոթագրություն 34. «Պահուստներ, պայմանական ռեպլեր և պոտենցիալ պարտավորություններ

Պահուստներ		Հաշվետու ժամանակաշրջան	Նախորդ ժամանակաշրջ
Ակզբնական մնացորդ	Ծանոթ. 7	591,471	335,674
Պահուստին կատարված մասհանումներ		502,159	1,443,120
Պահուստի օգտագործում		-437,924	(1,187,323)
Պահուստին կատարված գուտ մասհանումներ		64,235	255,797
Վերջնական մնացորդ		655,706	591,471

Բանկի իրավական պարտավորությունները

Բանկը իր գործունեությունը ծավալում է օրենսդրությամբ նախատեսված պահանջների շրջանակներում և իր իրավական պարտավորությունների գծով լրացուցիչ պահուստավորումների անհրաժեշտություն չկա:

Բանկի հարկային պարտավորությունները

Բանկն ամբողջությամբ կատարել է իր հարկային պարտավորությունները և իր հարկային պարտավորությունների գծով լրացուցիչ պահուստավորումների անհրաժեշտություն չկա:

Վարկային ռիսկ պարունակող հետհաշվեկշռային հոդվածների գծով բանկի պայմանական պարտավորությունները /հաշվի չարած պահուստավորված գումարը/

	Հաշվետու ժամանակաշրջան	Նախորդ ժամանակաշրջան
Չօգտագործված վարկային գծեր	22,904,616	20,808,438
Տրամադրված երաշխիքներ	35,321,505	32,179,463
Տրամադրված ակրեդիտիվներ	1,416,788	156,016
Նշված հոդվածների գծով պահուստ (ծանոթ. 7)	(655,706)	(591,471)
Վերջնական մնացորդ	58,987,203	52,552,446

Պարտավորություններ գործառնական վարձակալության գծով

Վարձակալված տարածքներն են՝

- բ.Երևան – Արցախ մասնաճյուղ
- բ.Թալին - Թալին մասնաճյուղ
- բ.Երևան - Հայրենիք մասնաճյուղ
- բ.Ստեփանակերտ– Խաչեն մասնաճյուղ
- բ.Երևան - Արշակունի մասնաճյուղ
- բ.Մասիս - Մասիս մասնաճյուղ
- բ.Աշտարակ - Աշտարակ մասնաճյուղ
- բ.Գավառ- Գավառ մասնաճյուղ
- բ.Երևան- Կոմիտաս մասնաճյուղ
- բ. Արթիկ- Արթիկ մասնաճյուղ
- բ.Սևան - Սևան մասնաճյուղ
- բ.Մարտունի - Ալաշկերտ մասնաճյուղ
- բ.Արտաշատ - Արտաշատ մասնաճյուղ
- բ.Երևան - Արարկիր մասնաճյուղ
- բ.Երևան - Ավան մասնաճյուղ
- բ.Ապարան - Ապարան մասնաճյուղ
- բ.Երևան - Չարբախ մասնաճյուղ
- բ.Երևան - Արարատյան մասնաճյուղ
- բ.Երևան - Տերյան մասնաճյուղ

ք.Երևան - Երևան մասնաճյուղ
 ք.Երևան - Տաշիր մասնաճյուղ
 ք.Հրազդան - Հրազդան մասնաճյուղ
 ք.Երևան - Քաջազկունի մասնաճյուղ
 ք.Երևան - Նոր Ավան մասնաճյուղ
 ք.Երևան - Նոր Արեշ մասնաճյուղ

Գործառնական վարձակալության գծով վճարվելիք ապագա ընդհանուր նվազագույն վարձավճարման կառուցվածքը.

(հազ. դրամ)

Նվազագույն վարձավճարման կառուցվածքը	Արտարժույթին համարժեք դրամով վճարման ենթակա գումարներ	ՀՀ դրամով վճարման ենթակա գումարներ
Մինչև 1 տարի		176,532
1-5 տարի		605,704
5-10 տարի		297,115
Ընդամենը		1,079,351

Ծանոթագրություն 35. «Գործարքներ կապակցված կողմերի հետ»

Բանկի կապակցված կողմերի հետ գործարքները իրականացվել են շուկայում գործող պայմաններից և տոկոսադրույքներից ելնելով

Հաճախորդներին տրված վարկեր և փոխառվություններ	Հաշվետու ժամանակաշրջան 01.01.17-30.09.17	Նախորդ ժամանակաշրջան 01.01.16-31.12.16
Մնացորդը առ 1 հունվարի	2,846,673	3,868,413
Տարվա ընթացքում տրամադրված վարկեր և փոխառվություններ	8,445,168	4,034,149
Տարվա ընթացքում մարված վարկեր և փոխառվություններ	6,394,759	5,055,889
Մնացորդ	4,897,082	2,846,673
Տոկոսային եկամուտ	472,980	425,194

Վարկերը տրամադրված են բանկի ռեկավանդեռին. նույնը հետ փոխհաշվարկված

Պարտավորություններ հաճախորդների նկատմամբ	Հաշվետու ժամանակաշրջան 01.01.17-30.09.17	Նախորդ ժամանակաշրջան 01.01.16-31.12.16
Մնացորդը առ 1 հունվարի	4,611,136	3,206,724
Տարվա ընթացքում ստացված գումարներ	68,346,515	60,104,050
Տարվա ընթացքում վճարված գումարներ	59,592,088	58,699,638
Մնացորդ	13,365,563	4,611,136
Տոկոսային ծախս	614,078	475,475

Բանկի ղեկավարությունը վճարված աշխատավարձ և դրան հավասարեցված վճարներ	Հաշվետու ժամանակաշրջան 01.01.17-30.09.17	Նախորդ ժամանակաշրջան 01.01.16-31.12.16
Բանկի խողովոյին		
- աշխատավարձ	72,612	96,816
- պարգևատրում		
Բանկի գործադիր մարմնին		
- աշխատավարձ	143,290	201,792
- պարգևատրում	2,341	18,355
Բանկի մեղքին աուդիտին		

- աշխատավարձ	42,991	37,864
- պարգևատրում	100	3,360
Ընդամենը	261,334	358,187

Ճանաչագրություն 36. «Ֆինանսական ռիսկերի վերաբերյալ նվազագույն քաջահայտումներ»

1. Վարկային ռիսկ

Վարկային ռիսկերի կառավարման գլխավոր խնդիրը Բանկի համար հանդիսանում է վարկային ռիսկերի ժամանակին (երբեմն, նույնիսկ, նախքան վարկի տրամադրումը) բացահայտումը, գնահատումը և դրանց նվազեցման ուղղությամբ համապատասխան քայլերի իրականացումը:

Բանկում վարկային ռիսկը գնահատվում է ինչպես յուրաքանչյուր վարկատուի, այնպես էլ ամբողջ վարկային պորտֆելի գծով:

Բանկի կողմից մշակված համապատասխան մեթոդաբանության համաձայն՝ նախքան վարկի տրամադրումը, գնահատվում է պոտենցիալ վարկատուի վարկունակությունը: Վարկային ռիսկի կանխարժեքման տեսանկյունից, վարկավորման ժամանակ էապես կարևորվում է այնպիսի սկզբունքների պահպանումը, ինչպիսիք են վարկի ապահովվածությունն ու նպատակայնությունը: Վարկի տրամադրումից հետո, վարկային պայմանագրի գործողության ամբողջ ընթացքում, Բանկի կողմից իրականացվում է վարկի մոնիթորինգ՝ վարկատուի վճարունակությունը և վարկի ապահովվածությունը պարբերաբար գնահատելու և հնարավոր վարկային ռիսկի զգալի փոփոխումները համապատասխան քայլեր ձեռնարկելու նպատակով:

Պարբերաբար վերլուծության է ենթարկվում նաև Բանկի ընդհանուր վարկային պորտֆելը՝ ըստ տնտեսության ճյուղերի, հաճախորդների և վարկատեսակների, պորտֆելի դիվերսիֆիկացիան և որակը ապահովելու նպատակով: Բանկի խորհրդի կողմից հաստատված համապատասխան մեթոդի իրավական ակտով սահմանված են վարկային ռիսկը զգալի ներբանկային նորմատիվներ (տնտեսության մեկ ճյուղի գծով ռիսկի առավելագույն չափի, վարկային ընդհանուր ռիսկի առավելագույն չափի, վարկային պորտֆելի որակի ռիսկի առավելագույն չափի, վարկային պորտֆելի որակի ռիսկի առավելագույն չափի)՝ ըստ առանձին վարկատեսակների, մեկ փոխառուի գծով ռիսկի առավելագույն չափի, խոշոր փոխառուների գծով ռիսկի առավելագույն չափի, Բանկի հետ կապված մեկ անձի գծով ռիսկի առավելագույն չափի, Բանկի հետ կապված բոլոր անձանց գծով ռիսկի առավելագույն չափի և այլն (վերջիններս ավելի խիստ են, քան ՀՀ կենտրոնական բանկի կողմից սահմանված համապատասխան նորմատիվները):

Վարկային ռիսկի զգալի փոփոխումները Բանկում խիստ կարևորվում է նաև Վարկային կոմիտեի գործունեությունը: Վարկային կոմիտեն հանդիսանում է Բանկի վարկային քաղաքականությունը իրականացնող մարմին, որի նպատակն է Բանկի վարկային գործունեության կառավարումը և որակյալ վարկային պորտֆելի ձևավորումը: Վարկային կոմիտեի հիմնական խնդիրն է կայացնել վարկային ռիսկ պարունակող գործարքների իրականացման և սպասարկման հետ կապված մասնագիտական կրեդիտային արձանագրային կամ վերջնական որոշում:

2. Աշխարհագրական կենտրոնացումներ

31.12.2016

Հոդվածի անվանումը	ՀՀ	ԱՊՀ երկրներ	ՏՀԶԿ երկրներ	Ոչ ՏՀԶԿ երկրներ	Ընդամենը
Ակտիվներ					
Կանխիկ դրամական միջոցներ և մնացորդներ ՀՀ	59,979,254				59,979,254
Պահանջներ բանկերի և այլ ֆին. կազմ.	4,199,149	1,530,188	4,622,647	1,323,742	11,675,726
Շահույթ վնասով վերաչափվող իրական արժեքով հաշվառվող ֆին.ակտիվներ	21,489,071				21,489,071
Հաճախորդներին տրված վարկեր և փոխառություններ	217,919,540	1,257,092	665,605	48,626,975	268,469,212
Վաճառքի համար մատչելի արժեթղթեր	14,357,212		14,034		14,371,246
Մինչև մարման ժամկետը պահվող արժեթղթեր					-
Այլ ակտիվներ	11,763,240	267,005	81,499	4,592,364	16,704,108
Ընդամենը ակտիվներ	329,707,466	3,054,285	5,383,785	54,543,081	392,688,617
Պարտավորություններ					-
Պարտավորություններ բանկերի և այլ ֆին. կազմ.	74,995,814	7,829,704	642	45,009	82,871,169
Պարտավորություններ հաճախորդների հաշվառվող ֆին.ակտիվներ	239,949,216	2,479,377	3,178,932	15,726,641	261,334,166
հաշվառվող ֆին.պարտավորություններ	8,838,583			12,650,488	21,489,071
Այլ պարտավորություններ	618,785		14,518		633,303
Ընդամենը պարտավորություններ	324,402,398	10,309,081	3,194,092	28,422,138	366,327,709
Ձուտ դիրք	5,305,068	(7,254,796)	2,189,693	26,120,943	26,360,908

30.09.2017

Հոդվածի անվանումը	ՀՀ	ԱՊՀ երկրներ	ՏՀԶԿ երկրներ	Ոչ ՏՀԶԿ երկրներ	Ընդամենը
Ակտիվներ					
Կանխիկ դրամական միջոցներ և մնացորդներ ՀՀ	80,958,953				80,958,953
նկատմամբ	5,255,625	3,155,293	3,559,827	2,008,578	13,979,323
Շահույթ վնասով վերաչափվող իրական արժեքով հաշվառվող ֆին.ակտիվներ	8,436,960				8,436,960
Հաճախորդներին տրված վարկեր և փոխառություններ	301,927,986	1,135,962	702,750	38,106,220	341,872,918

Վաճառքի համար մատչելի արժեքերը	15,765,468		15,170		15,780,638
Մինչև մարման ժամկետը պահվող արժեքերը					-
Այլ ակտիվներ	12,656,765	118,260	4,939	3,820,706	16,600,670
Ընդամենը ակտիվներ	425,001,757	4,409,515	4,282,686	43,935,504	477,629,462
Պարտավորություններ					-
Պարտավորություններ բանկերի և այլ ֆին. կազմ.	73,816,879	8,204,331	219	158,479	82,179,908
Պարտավորություններ հաճախորդների	325,069,525	3,593,240	4,029,776	25,090,698	357,783,239
Շահույթ վնասով վերաչափվող իրական արժեքով հաշվառվող ֆին. պարտավորություններ	8,436,960				8,436,960
Այլ պարտավորություններ	731,946		15,309	1	747,256
Ընդամենը պարտավորություններ	408,055,310	11,797,571	4,045,304	25,249,178	449,147,363
Զուտ դիրք	16,946,447	(7,388,056)	237,382	18,686,326	28,482,099

ՏՀԶԿ* Տնտեսական Համագործակցության և Զարգացման Կազմակերպություն

Վարկային ռիսկ պարտունակող ակտիվների վերլուծությունը ըստ տնտեսության սեգմենտների և ռիսկայնության

31.12.16

Ակտիվներ	Աշխատող ակտիվներ	Չաշխատող ակտիվներ			
		Ստանդարտ/ Ոչ ռիսկային	Հսկվող/ Ռիսկային	Ոչ ստանդարտ/ Միջին ռիսկային	Կասկածելի/ Բարձր ռիսկային
Վարկեր և փոխառություններ ադ. բնում՝	263,886,865	3,040,417	916,969	624,961	
	59,212	2,127	763	678	
1. Գյուղատնտեսություն, անտառային տնտեսություն և ձկնորսություն գումար	8,542,439	248,105	26,587	1,662	
բանակ	929	36	9	5	
2. Հանրագործական արդյունաբերություն և բազահանրերի շահագործում գումար	4,729,096				
բանակ	21				
3. Մշակող արդյունաբերություն գումար	21,950,054		271	812	
բանակ	75		2	1	
4. Էլեկտրակառուցում, գազի, գոլորշու և լավորակ օդի մատակարարում գումար	9,164,667		13,108	1,456	
բանակ	33		1	1	
5. Ջրամատակարարում, կոյուղի, թափոնների կառավարում և վերանշակում գումար	37,832				
բանակ	4				
6. Շինարարություն գումար	27,946,825	165,778	3,441		
բանակ	135	3	2		
7. Առևտուր գումար	75,650,186	228,515	4,242	21,000	
բանակ	534	23	12	12	
8. Փոխադրումներ և պահեստային տնտեսություն գումար	6,189,175	82,321			
բանակ	29	1			
9. Կեցության և հանրային սննդի կազմակերպում գումար	14,430,000			2,667	
բանակ	68			1	
10. Տեղեկատվություն և կապ գումար	6,079,350				
բանակ	32				
11. Անշարժ գույքի հետ կապված գործունեություն գումար	11,563				
բանակ	2				
12. Մասնագիտական, գիտական և տեխնիկական գործունեություն գումար	8,583,035			1,172	
բանակ	17			1	
13. Կրթություն գումար	128,197				
բանակ	327				
14. Առողջապահություն գումար	949,456			28	
բանակ	20			1	

15. Աշակույթ, զվարճություն, հանգիստ գումար	502,320				
բանակ	15				
16. Տնտեսության այլ ճյուղեր գումար	35,556,871				
բանակ	28				
17. Հիպոթեկային վարկեր գումար	10,747,905	299,142	144,121	43,815	
բանակ	1,925	62	27	17	
18. Սպառողական և այլ վարկեր գումար	32,687,894	2,016,556	725,199	552,349	
բանակ	55,018	2,002	710	639	
Գերիտորական պարտքեր գումար	18,802,887	284,432	11,017	13,714	
բանակ	10,175	2,857	225	323	
Ինվեստիցիոն արժեթղթեր գումար	44,787				
բանակ	3				
Հետհաշվեկշռային հոդվածներ, գումար	52,405,752	67,769	76,639	2,286	
բանակ	12,304	261	77	54	
այդ թվում՝ երաշխիքներ գումար	31,744,315	81	73,015		
բանակ	327	1	1		
ակրեդիտիվներ գումար	154,456				
բանակ	1				

30.09.2017

Ակտիվներ	Աշխատող ակտիվներ	Չաշխատող ակտիվներ			
		Ստանդարտ/ Ոչ նիսկային	Հսկվող/ Ոչնիսկային	Ոչ ստանդարտ/ Միջին նիսկային	Կասկածելի/ Բարձր նիսկային
Վարկեր և փոխառություններ այդ թվում՝	332,632,619	6,411,341	2,069,606	759,352	
	55,506	1,951	522	433	
1. Գյուղատնտեսություն, անտառային տնտեսություն և ձկնորսություն գումար	6,676,774	2,373,714	34,405	6,006	
բանակ	820	35	6	8	
2. Հանրագործական արդյունաբերություն և բազանաբերի շահագործում գումար	5,094,870		13,246		
բանակ	22		1		
3. Մշակող արդյունաբերություն գումար	29,452,193	61,563		587	
բանակ	79	3		1	
4. Էլեկտրակառուցում, գազի, գոլորշու և լավորակ օդի մատակարարում գումար	22,806,578				
բանակ	41				
5. Ջրամատակարարում, կոյուղի, բափոնների կառավարում և վերամշակում գումար	105,974				
բանակ	5				
6. Ենթակառուցում գումար	41,327,035	1,245,738	63,801		
բանակ	138	5	3		
7. Առևտուր գումար	82,534,427	245,799	161,108	121,038	
բանակ	306	13	5	8	
8. Փոխադրումներ և պահեստային տնտեսություն գումար	13,142,517	91,192	1,317		
բանակ	33	1	1		
9. Կեցության և հանրային սննդի կազմակերպում գումար	20,009,783	7,993	991,932	1,442	
բանակ	74	2	3	1	
10. Տեղեկատվություն և կապ գումար	6,866,811				
բանակ	14				
11. Անշարժ գույքի հետ կապված գործունեություն գումար	33,416				
բանակ	4				
12. Մասնագիտական, գիտական և տեխնիկական բանակ	11,498,640				
բանակ	16				
13. Կրթություն գումար	2,020,937	548			
բանակ	368	4			

14. Առողջապահություն գումար	1,000,121				
բանակ	18				
15. Մշակույթ, զվարճություն, հանգիստ գումար	417,189	776			
բանակ	15	1			
16. Տնտեսության այլ ճյուղեր գումար	44,157,536				
բանակ	42				
17. Հիպոթեկային վարկեր գումար	10,222,643	287,552	80,557	30,060	
բանակ	1,881	67	21	9	
18. Սպառողական և այլ վարկեր գումար	35,265,175	2,096,466	723,240	600,219	
բանակ	51,630	1,820	482	406	
Գեբիտորական պարտքեր գումար	12,009,032	262,457	2,806	5,986	
բանակ	10,282	433	316	305	
Ինվեստիցիոն արժեթղթեր գումար	47,148				
բանակ	3				
Հետհաշվեկշռային հոդվածներ, գումար	58,862,605	35,683	86,009	2,906	
բանակ	12,431	160	42	35	
այդ թվում՝ երաշխիքներ գումար	34,855,024		73,015		
բանակ	289		1		
ակրեդիտիվներ գումար	1,402,620				
բանակ	2				

Վարկային պոտենցիալ վերլուծությունը ըստ տարածաշրջանների և ռիսկայնության

30.09.17

Վարկեր և փոխառվածքներ այդ թվում՝	Աշխատող ակտիվներ	Չաշխատող ակտիվներ			
		Մտանդարտ/ Ոչ ռիսկային	Հսկվող/ Ոչիսկային	Ոչ ստանդարտ/ Միջին ռիսկային	Կասկածելի/ Բարձր ռիսկային
1. ՀՀ ռեզիդենտներին	292,708,426	6,411,341	2,048,867	759,352	
2. Ոչ ռեզիդենտներին	39,924,193		20,739		
Ընդամենը	332,632,619	6,411,341	2,069,606	759,352	

Ոչ Ռեզիդենտներին տրված վարկեր 30.09.17

Ակտիվներ	Աշխատող ակտիվներ	Չաշխատող ակտիվներ			
		Մտանդարտ/ Ոչ ռիսկային	Հսկվող/ Ոչիսկային	Ոչ ստանդարտ/ Միջին ռիսկային	Կասկածելի/ Բարձր ռիսկային
Վարկեր և փոխառվածքներ այդ թվում՝	39,924,193	-	20,739	-	
	41	-	1	-	
1. Գյուղատնտեսություն, անտառային տնտեսություն և ձկնորսություն գումար					
բանակ					
2. Հանրագործական արդյունաբերություն և բազմահանրերի շահագործում գումար					
բանակ					
3. Մշակող արդյունաբերություն գումար	105				
բանակ	1				
4. Էլեկտրակայանություն, գազի, գոլորշու և լավորակ օդի մատակարարում գումար					
բանակ					
5. Ջրամատակարարում, կոյուղի, թափոնների կառավարում և վերամշակում գումար	89,453				
բանակ	1				

6. Շինարարություն	գումար				
	քանակ				
7. Առևտուր	գումար	39,739,023			
	քանակ	12			
8. Փոխադրումներ և պահեստային տնտեսություն	գումար				
	քանակ				
9. Կեցության և հանրային սննդի կազմակերպում	գումար				
	քանակ				
10. Տեղեկատվություն և կապ	գումար				
	քանակ				
11. Անշարժ գույքի հետ կապված գործունեություն, այդ թվում՝ գումար	գումար				
	քանակ				
12. Մասնագիտական, գիտական և տեխնիկական գործունեություն	գումար				
	քանակ				
13. Կրթություն	գումար				
	քանակ				
14. Առողջապահություն	գումար				
	քանակ				
15. Մշակույթ, զվարճություն, հանգիստ	գումար	105			
	քանակ	1			
16. Տնտեսության այլ ճյուղեր	գումար				
	քանակ				
17. Հիպոթեկային վարկեր	գումար	2,241			
	քանակ	2			
18. Սպառողական և այլ վարկեր	գումար	93,266	20,739		
	քանակ	24	1		

31.12.2016

Ակտիվներ	Աշխատող ակտիվներ	Չաշխատող ակտիվներ				
		Վարկեր, այդ թվում՝	Մտանդարտ/ Ոչ ռիսկային	Հսկվող/ Ռիսկային	Ոչ ստանդարտ/ Միջին ռիսկային	Կասկածելի/ Բարձր ռիսկային
1. ՀՀ ռեզիդենտներին	213,337,453		3,040,157	916,969	624,961	
2. Ոչ ռեզիդենտներին	50,549,412		260			
Ընդամենը	263,886,865		3,040,417	916,969	624,961	

Ոչ Ռեզիդենտներին տրված վարկեր 31.12.16

Ակտիվներ	Աշխատող ակտիվներ	Չաշխատող ակտիվներ				
		Վարկեր և փոխառվածություններ այդ թվում՝	Մտանդարտ/ Ոչ ռիսկային	Հսկվող/ Ռիսկային	Ոչ ստանդարտ/ Միջին ռիսկային	Կասկածելի/ Բարձր ռիսկային
		50,549,412	260	-	-	
		40	1	-	-	
1. Գյուղատնտեսություն, անտառային տնտեսություն և ձկնորսություն	գումար	736				
	քանակ	1				
2. Հանրագործական արդյունաբերություն և բազմաձև շահագործում	գումար					
	քանակ					
3. Մշակող արդյունաբերություն	գումար	1,426				

	քանակ	2			
4. Էլեկտրականության, գազի, գոլորշու և լավորակ օդի մատակարարում	գումար				
	քանակ				
5. Ջրամատակարարում, կոյուղի, թափոնների կառավարում և վերամշակում	գումար				
	քանակ				
6. Եինարարություն	գումար				
	քանակ				
7. Առևտուր	գումար	35,512,462			
	քանակ	13			
8. Փոխադրումներ և պահեստային տնտեսություն	գումար				
	քանակ				
9. Կեցության և հանրային սննդի կազմակերպում	գումար				
	քանակ				
10. Տեղեկատվություն և կապ	գումար				
	քանակ				
11. Անշարժ գույքի հետ կապված գործունեություն, առ թվում՝ գումար	գումար				
	քանակ				
12. Մասնագիտական, գիտական և տեխնիկական գործունեություն	գումար				
	քանակ				
13. Կրթություն	գումար				
	քանակ				
14. Առողջապահություն	գումար				
	քանակ				
15. Սշակույթ, զվարճություն, հանգիստ	գումար	1,053			
	քանակ	1			
16. Տնտեսության այլ ճյուղեր	գումար	14,961,707			
	քանակ	7			
17. Հիպոթեկային վարկեր	գումար	1,945			
	քանակ	1			
18. Սպառողական և այլ վարկեր	գումար	70,083	260		
	քանակ	15	1		

30.09.2017թ. վարկային պորտֆելի քանակական ցուցանիշներ՝

չաշխատող վարկեր/ ընդհանուր վարկեր 3.52 %

չաշխատող վարկերի պահուստ/ընդհանուր կապիտալ 6.24 %

վարկերի գծով պահուստաֆոնդ/ընդհանուր վարկեր 1.72 %

հնարավոր կորուստների պահուստ/ չաշխատող վարկեր 48.86 %

խոշոր փոխառություններ/կապիտալ 499.12 %:

Շուկայական ռիսկ

Արտարժույթային ռիսկ

Բանկում արտարժույթային ռիսկը գնահատվում է միջազգային սրբակտիվայում ընդունված VaR (Value at Risk) մոդելով, որը որոշակի հավանականությամբ կանխատեսում է արտարժույթի՝ ապագայում սպասվող առավելագույն տատանման մակարդակը՝ հաշվարկելով Բանկի հավանական կորստի առավելագույն մեծությունը:

Արտարժույթային ռիսկի գազան՝ նպատակով Բանկում իրականացվում է արտարժույթային ռիսկերի ամենօրյա մոնիթորինգ: Իսկ արտարժույթային բաց ռիսկերի առկայության դեպքում՝ հնարավոր կորուստներից խուսափելու նպատակով կիրառվում են հեջավորման գործիքներ:

Բանկի արտարժույթի ռիսկի վերլուծությունն ըստ ֆինանսական ակտիվների և պարտավորությունների.

31.12.2016

	ՀՀ դրամ	I խմբի արտարժույթ*	II խմբի արտարժույթ**	Ընդամենը
--	---------	--------------------	----------------------	----------

Ակտիվներ				
Կանխիկ դրամական միջոցներ և մնացորդներ ՀՀ ԿԲ-ում	40,824,262	18,871,470	283,522	59,979,254
Թանկարժեք մետաղների բանկային ստանդարտագված ձուլակտոր		44,555		44,555
Պահանջներ բանկերի և այլ ֆին. կազմ. նկատմամբ	3,155,263	5,433,777	3,086,686	11,675,726
Շահույթ վնասով վերաչափվող իրական արժեքով հաշվառվող ֆին.ակտիվներ	21,489,071			21,489,071
Հաճախորդներին տրված վարկեր և փոխառվորություններ	117,972,539	150,221,281	275,392	268,469,212
Վաճառքի համար մատչելի ֆին. ակտիվներ	13,828,314	542,932		14,371,246
Սինչև մարման ժամկետը պահվող ֆին. ակտիվներ				-
Այլ	11,772,981	4,885,311	45,816	16,704,108
Ընդամենը ակտիվներ	209,042,430	179,999,326	3,691,416	392,733,172
Պարտավորություններ				
Պարտավորություններ բանկերի և այլ ֆին. կազմ. նկատմամբ	71,772,984	10,158,806	939,379	82,871,169
Պարտավորություններ հաճախորդների նկատմամբ	81,445,408	177,550,434	2,338,324	261,334,166
Այլ պարտավորություններ	591,278	42,025		633,303
Ընդամենը պարտավորություններ	153,809,670	187,751,265	3,277,703	344,838,638
Ջուտ դիրք	55,232,760	(7,751,939)	413,713	47,894,534

30.09.2017

	ՀՀ դրամ	I խմբի արտարժույթ*	II խմբի արտարժույթ**	Ընդամենը
Ակտիվներ				
Կանխիկ դրամական միջոցներ և մնացորդներ ՀՀ ԿԲ-ում	52,365,625	28,242,586	350,742	80,958,953
Թանկարժեք մետաղների բանկային		31,721		31,721
Պահանջներ բանկերի և այլ ֆին. կազմ.	4,392,637	6,765,456	2,821,230	13,979,323
Շահույթ վնասով վերաչափվող իրական արժեքով հաշվառվող ֆին.ակտիվներ	7,908,416	528,544		8,436,960
Հաճախորդներին տրված վարկեր և փոխառվորություններ	139,772,422	200,456,000	1,644,496	341,872,918
Վաճառքի համար մատչելի ֆին. ակտիվներ	15,780,638			15,780,638
Սինչև մարման ժամկետը պահվող ֆին. ակտիվներ				-
Այլ	11,378,044	5,214,794	7,832	16,600,670
Ընդամենը ակտիվներ	231,597,782	241,239,101	4,824,300	477,661,183
Պարտավորություններ				
Պարտավորություններ բանկերի և այլ ֆին. կազմ.	60,228,442	21,272,691	678,775	82,179,908
Պարտավորություններ հաճախորդների	135,104,903	218,503,874	4,174,462	357,783,239
Բանկի կողմից թողարկված արժեթղթեր	102,766	486,287		589,053
Այլ պարտավորություններ	715,360	31,896		747,256
Ընդամենը պարտավորություններ	196,151,471	240,294,748	4,853,237	441,299,456
Ջուտ դիրք	35,446,311	944,353	(28,937)	36,361,727

* «I խմբի արտարժույթի» կազմը՝ ԱՄՆ դոլար, Անգլիական ֆունտ ստերլինգ, Եվրո, Շվեյցարական ֆրանկ, Ռուսոլ մետաղական հաշիվ:

** «II խմբի արտարժույթի» կազմը՝ Ռուսական ռուբլի, ՍԱԷ դիրխամ, Սինգապուրյան դոլար:

Բանկի արտարժույթի միակի վերլուծությունն ըստ ածանցյալ ֆինանսական գործիքների տեսակների.

Ածանցյալ ֆինանսական գործիքների	ՀՀ դրամ	I խմբի արտարժույթ*	II խմբի արտարժույթ**	Ընդամենը
Ֆյուչերային գործիքների գծով				
- պարտավորություններ				
- պահանջներ				
Ֆորվարդային գործիքների գծով				
- պարտավորություններ				
- պահանջներ				
Օպցիոնների գծով				

- պարտավորություններ				
- պահանջներ				
Սվոպերի գծով				
- պարտավորություններ				
- պահանջներ				
Այլ ամանցյալ գործիքների գծով				
- պարտավորություններ				
- պահանջներ				
Ձուտ դիրք ըստ ամանցյալ ֆինանսական գործիքների	-	-	-	-
Ձուտ քաղ դիրք*	-	-	-	-

Տոկոսադրույքի ռիսկ

Ակտիվների և պարտավորությունների արդյունավետ կառավարումը ենթադրում է նաև ակտիվների և պարտավորությունների այնպիսի կառավարում, որի արդյունքում Բանկը հնարավորինս կխուսափի տոկոսադրույքի ռիսկից:

Բանկում տոկոսադրույքի ռիսկի կառավարման խնդիրն է՝ պահպանել ակտիվների ու պարտավորությունների տոկոսադրույքների սպրեդի և զուտ տոկոսային մարժայի նպատակային մակարդակները:

Տոկոսադրույքի ռիսկի կառավարման նպատակով Բանկում ամսական կտրվածքով հաշվարկվում է ինչպես զուտ տոկոսային մարժան, այնպես էլ ակտիվների ու պարտավորությունների տոկոսադրույքների սպրեդը՝ հաշվի առնելով ակտիվների եկամտաբերությունն ու պարտավորությունների ծախսատարությունը, ինչպես նաև վերջիններիս ժամկետայնությունը:

Տոկոսադրույքի ռիսկի գապման նպատակով Բանկում գործում են ակտիվների և պարտավորությունների գնագոյացման (տոկոսադրույքների սահմանման) հատուկ մշակված մեխանիզմներ:

Տոկոսադրույքի ռիսկի գնահատման հիմքում ընկած է տոկոսադրույքի նկատմամբ զգայուն ակտիվների և տոկոսադրույքի նկատմամբ զգայուն պարտավորությունների ժամկետայնության ճեղքվածքի (GAP) հաշվարկման մոդելը, որը բույլ է տալիս գնահատել տոկոսադրույքի փոփոխության ազդեցությունը Բանկի սպասվող զուտ տոկոսային եկամտի վրա:

Բանկում տոկոսադրույքի ռիսկը գնահատվում է նաև դյուրագիայի մոդելով, որը ցույց է տալիս տոկոսադրույքի փոփոխության արդյունքում կսպիրտալի տնտեսական արժեքի փոփոխությունը՝ հաշվի առնելով մերգրավված պարտավորությունների և տեղաբաշխված ակտիվների ժամկետայնության անհամապատասխանությունը:

Հաշվետու ժամանակաշրջանի վերջի դրությամբ տոկոսաբեր/տոկոսակիր ֆինանսական ակտիվների և պարտավորությունների համար գործող միջին տոկոսադրույքն

	Հաշվետու ժամանակաշրջանի տոկոսադրույքներ		Նախորդ հաշվետու ժամանակաշրջանի տոկոսադրույքներ	
	ՀՀ դրամ %	Արտարժույթ %	ՀՀ դրամ %	Արտարժույթ %
Ակտիվներ				
Մնացորդներ ՀՀ ԿԲ-ում				
Պահանջներ բանկերի նկատմամբ առ թվում՝		7.00		9.00
- միջբանկային վարկեր				
- միջբանկային ռեալ				
- միջբանկային սվոպ				
Հաճախորդներին տրված վարկեր և փոխառվություններ	6-24	7-16	6-24	12-17
վաճառքի համար մատչելի արժեթղթեր	9-13		0-13.0	
Մինչև մարման ժամկետը պահվող արժեթղթեր				
Պարտավորություններ				
Պարտավորություններ բանկերի և այլ ֆին. կազմ. նկատմամբ	5.25	8.30	2-9.5	8.30
Պարտավորություններ հաճախորդների նկատմամբ	0.01-11.75	0.01-5.75	1-13	1-6.5
Պարտավորություններ բանկի կողմից թողարկված արժեթղթերի գծով	14.00	8.50		

Իրազեկության ռիսկ

Բանկում իրացվելիության կառավարման նպատակն է՝ ստեղծել այնպիսի ֆինանսական կարողությունների ամբողջություն, որը հնարավորություն կտա առանց արտոն և/կամ արտոնախնայող ընդունակ կրեդիտորների, ավանդատուների և այլ հաճախորդների օրինական դրամական պահանջները, որոնք կարող են արտացոլված լինել Բանկի հաշվեկշռային և հետհաշվեկշռային հոդվածներում, ինչպես նաև այս ամենի հետ մեկտեղ ապահովել շահութաբերության հնարավոր առավելագույն մակարդակ:

Բանկում սահուն իրացվելիության ապահովման և իրացվելիության ռիսկի արդյունավետ կառավարման նպատակով իրականացվում է ակտիվների և պասիվների փոխհամաձայնեցված կառավարում՝ ապահովելով.

1. բարձր իրացվելի ակտիվների բավարար առկայություն,
2. ռեսուրսների կայունություն,
3. ակտիվների և պարտավորությունների ժամկետայնության ճեղքվածքների ընդունելի սահմանափակում,
4. արտաքին աղբյուրներից միջոցներ ներգրավելու հնարավորություններ:

Բանկում իրացվելիության կառավարման ճիշտ որոշումներ ընդունելու գործում հատկապես կարևորվում է ակտիվների և պարտավորությունների ժամկետայնության վերլուծությունը, որն իրականացվում է ակտիվների և պարտավորությունների ժամկետայնության ճեղքվածքների (GAP) հաշվարկման մոդելով՝ ակնբարբային (ցպահանջ) և կուտակային տարանջատումներով: Ակնբարբային իրացվելիությունը հաշվարկվում է ամենօրյա կտրվածքով՝ իրավիճակային ճիշտ որոշումներ կայացնելու նպատակով:

31.12.16

Հոդվածի անվանումը	Չափաբաժնի		Մարտնի մնացել է		3-ամիս	6-12ամիս	1-5տարի	5 տ.ավել	ամժամկետ	Ընդամենը	
	ժամկետ	մ/ին	ցպահանջ	մինչև 3ամիս							
Ակտիվներ											
Կանխիկ դրամ.միջ և ՀՀԿԲ			59,759,254						220,000	59,979,254	
Պահանջներ բանկերի և այլ ֆին.կազմ			4,419,446	4,342,152		47,910	2,273,481		592,737	11,675,726	
Հաճախորդներին տրված վարկեր	1,780,811	3,487,023		67,869,186	24,295,798	34,427,699	125,656,161	10,952,534		268,469,212	
Ֆինանսական ակտիվներ	-	-	-	10,543,944	12,656,095		423,693	5,082,651	7,109,147	44,788	35,860,318
Շահույթ վնասով վերաչափվող իրական արժեքով հաշվառվող				10,344,787	11,144,285					21,489,072	
վաճառքի համար մատչելի				199,157	1,511,810		423,693	5,082,651	7,109,147	44,788	14,371,246
մինչև մարման ժամկետը պահվող										-	
ռեպո համ.վաճառված										-	
Այլ ակտիվներ	90,378	266,951	6,118,947	36,504	3,838	379,108	5,286,035		4,522,347	16,704,108	
*Պայմանագրային պահանջներ										-	
ԸՆԴԱՄԵՆԸ	1,871,189	3,753,974	70,297,647	82,791,786	36,955,731	35,278,410	138,298,328	18,061,681	5,379,872	392,688,618	
1-ին խմբի արտարժույթ	1,814,812	905,000	27,615,436	42,161,086	9,237,670	25,576,587	72,095,998		592,737	179,999,326	
2-րդ խմբի արտարժույթ			436,751	3,254,665						3,691,416	
Փոփոխվող տոկոսադրույթով										-	
Ֆիրմաված տոկոսադրույթով	1,780,811	3,487,023	1,461,604	72,410,495	25,807,608	34,899,302	133,012,293	18,061,681	592,737	291,513,554	
Անտոկոս	90,378	266,951	68,836,043	10,381,291	11,148,123	379,108	5,286,035	-	4,787,135	101,175,064	
Պարտավորություններ											
Պարտ.բանկերի և այլ ֆին.կազմ			2,354,252	46,562,807	1,470,055	8,633,216	9,523,161	14,327,678		82,871,169	
Պարտ.հաճախորդների նկատմամբ	-	-	51,687,091	53,494,772	38,396,062	72,446,378	43,546,899	1,762,964	-	261,334,166	
ցպահանջ			51,687,091							51,687,091	
ժամկետային				53,494,772	38,396,062	72,446,378	43,546,899	1,762,964		209,647,075	
այլ										-	
Պարտ.բանկերի կողմից թողարկված արժեթղթ.										-	
Այլ պարտավորություններ			518,416	114,887						633,303	
Հետհաշվ.պայմ.պարտ.	70,055	76,639	20,393,626	3,994,329	2,413,151	10,070,998	15,533,648			52,552,446	
*Պայմանագրային պարտավորություններ										-	
ԸՆԴԱՄԵՆԸ	-	-	54,559,759	100,172,466	39,866,117	81,079,594	53,070,060	16,090,642	-	344,838,638	
1-ին խմբի արտարժույթ			25,919,643	34,445,281	24,626,428	69,529,326	33,230,587			187,751,265	
2-րդ խմբի արտարժույթ			2,604,020	193,320	132,349	197,746	150,268			3,277,703	
խոշոր պարտավորություններ			56,969	28,355,060	1,514,189	8,674,738	12,105,285			50,706,241	
Փոփոխվող տոկոսադրույթով										-	
Ֆիրմաված տոկոսադրույթով			49,996,596	85,010,823	32,339,527	80,877,377	53,070,060	16,090,642		317,385,025	
Անտոկոս			4,563,163	15,161,643	7,526,590	202,217				27,453,613	
Ձուտ իրացվելիության ճեղքվածք	1,871,189	3,753,974	15,737,888	(17,380,680)	(2,910,386)	(45,801,184)	85,228,268	1,971,039	5,379,872	47,849,980	
1-ին խմբի արտարժույթ	1,814,812	905,000	1,695,793	7,715,805	(15,388,758)	(43,952,739)	38,865,411	-	592,737	(7,751,939)	
2-րդ խմբի արտարժույթ	-	-	(2,167,269)	3,061,345	(132,349)	(197,746)	(150,268)	-	-	413,713	
Փոփոխվող տոկոսադրույթով			-	-	-	-	-	-	-	-	
Ֆիրմաված տոկոսադրույթով	1,780,811	3,487,023	(48,534,992)	(12,600,328)	(6,531,919)	(45,978,075)	79,942,233	1,971,039	592,737	(25,871,471)	
Կուտակային իրացվելիության ճեղքվածք	1,871,189	5,625,163	21,363,051	3,982,371	1,071,985	(44,729,199)	40,499,069	42,470,108	47,849,980	344,838,638	

30.09.2017

Հոդվածի անվանումը	Չափաբաժնի		Մարտնի մնացել է		3-ամիս	6-12ամիս	1-5տարի	5 տ.ավել	ամժամկետ	Ընդամենը
	ժամկետ	մ/ին	ցպահանջ	մինչև 3ամիս						

Ակտիվներ										
Կանխիկ դրամ. միջ և ՀՀԿԸ			80,838,953						120,000	80,958,953
Պահանջներ բանկերի ի ալլ ֆին. կազմ			4,725,525	2,662,158	471,390	2,101,410	3,426,989		591,851	13,979,323
Հաճախորդներին տրված վարկեր	4,999,794	4,240,497		76,777,038	32,993,337	41,484,043	152,266,670	29,111,539		341,872,918
Ֆինանսական ակտիվներ			-	-	12,214,945	524,789	6,667,581	4,763,125	47,158	24,217,598
Շահույթ վնասով վերաչափվող իրական արժեքով հաշվառվող					8,436,960					8,436,960
վաճառքի համար մատչելի					3,777,985	524,789	6,667,581	4,763,125	47,158	15,780,638
մինչև մարման ժամկետը պահվող										-
ընդո համ. վաճառված										-
Ալլ ակտիվներ	90,415	206,244	6,876,637	440	392	243,093	3,293,297	2,266,971	3,623,181	16,600,670
*Պարունագրային պահանջներ										-
ԸՆԳՄՄԵՆԸ	5,090,209	4,446,741	92,441,115	79,439,636	45,680,064	44,353,335	165,654,537	36,141,635	4,382,190	477,629,462
1-ին խմբի արտարժույթ	3,323,154	3,024,641	32,644,161	65,691,727	18,909,544	18,140,888	85,723,749	13,127,098	654,139	241,239,101
2-րդ խմբի արտարժույթ			606,113	2,592,824	1,228,403	82,700	289,450		24,810	4,824,300
Փոփոխվող տոկոսադրույթով										-
Ֆիրմաված տոկոսադրույթով	4,999,794	4,240,497	1,370,677	78,737,999	37,242,712	43,726,058	162,103,428	36,141,635	591,851	369,154,651
Անտոկոս	90,415	206,244	91,070,438	701,637	8,437,352	627,277	3,551,109		3,790,339	108,474,811
Պատրավորություններ										
Պարտ. բանկերի և ալլ ֆին. կազմ			4,589,491	37,417,509	5,354,686	4,821,058	8,407,077	21,590,087		82,179,908
Պարտ. հաճախորդների նկատմամբ	-	-	87,515,108	43,826,142	42,112,673	96,278,616	86,290,378	1,760,322	-	357,783,239
զպահանջ			87,515,108							87,515,108
ժամկետային				43,826,142	42,112,673	96,278,616	86,290,378	1,760,322		270,268,131
ալլ										-
Պարտ. բանկերի կողմից թողարկված արժեթղթ.							589,053			589,053
Ալլ պարտավորություններ			620,486	126,770						747,256
Հետհաշվ. պայմ. պարտ.	88,915	35,683	22,604,958	4,138,322	3,794,580	12,251,083	16,073,662			58,987,203
*Պարունագրային պարտավորություններ										-
ԸՆԳՄՄԵՆԸ	-	-	92,725,085	81,370,421	47,467,359	101,099,674	95,286,508	23,350,409	-	441,299,456
1-ին խմբի արտարժույթ			53,952,116	46,709,336	27,904,410	55,562,627	56,166,259			240,294,748
2-րդ խմբի արտարժույթ			2,935,654	1,093,491	222,501	390,634	210,957			4,853,237
Խոշոր պարտավորություններ			28,840	5,305,623	135,807	2,002,275	31,047,079			38,519,624
Փոփոխվող տոկոսադրույթով										-
Ֆիրմաված տոկոսադրույթով			85,149,303	79,913,976	39,030,399	101,059,795	94,041,657	23,350,409		422,545,539
Անտոկոս			7,575,782	1,456,445	8,436,960	39,879	1,244,851			18,753,917
Ձուտ իրազվեխութայն ճնդրվածք	5,090,209	4,446,741	(283,970)	(1,930,785)	(1,787,295)	(56,746,339)	70,368,029	12,791,226	4,382,190	36,330,006
1-ին խմբի արտարժույթ	3,323,154	3,024,641	(21,307,955)	18,982,391	(8,994,866)	(37,421,739)	29,557,490	13,127,098	654,139	944,353
2-րդ խմբի արտարժույթ	-	-	(2,329,541)	1,499,333	1,005,902	(307,934)	78,493	-	24,810	(28,937)
Փոփոխվող տոկոսադրույթով			-	-	-	-	-	-	-	-
Ֆիրմաված տոկոսադրույթով	4,999,794	4,240,497	(83,778,626)	(1,175,977)	(1,787,687)	(57,333,737)	68,061,771	12,791,226	591,851	(53,390,888)
Կուտանալին իրազվեխութայն ճնդրվածք	5,090,209	9,536,950	9,252,980	7,322,195	5,534,900	(51,211,439)	19,156,590	31,947,816	36,330,006	441,299,456

Միջին հաշվեկշռային կապիտալ և ակտիվներ

01/01/17-30/09/17

Միջին հաշվեկշռային ակտիվ	408,458,942
Միջին հաշվեկշռային կապիտալ	37,254,584

Ծանոթագրություն 42. «Ընդունված գրավ»

	Հաշվետու ժամանակաշրջան	Նախորդ ժամանակաշրջան
Ալլ արժեթղթեր	17,088,373	7,724,282
Թանկարժեք զարդեր և թանկարժեք քարեր	15,398,950	12,257,618
Անշարժ գույք	171,137,969	142,282,960
Փոխադրամիջոցներ	14,585,165	14,977,647
Ալլ հիմնական միջոցներ	32,018,230	18,240,689
Պատրաստի արտադրանք և ապրանքներ	29,265,284	21,284,426
Դրամական միջոցներ	17,639,197	30,893,795
Ալլ գրավ	26,757,649	18,811,456

Վարկային երաշխիքներ	3,741,434	3,795,273
Այլ երաշխիքներ	31,580,071	17,581,705
Վարկային երաշխավորություններ	299,531,725	107,535,208
Այլ երաշխավորություններ	36,707,223	19,386,779
Ընդամենը	695,451,270	414,771,838

Վարչության նախագահ

Արսեն Սիրայեղյան

Գլխավոր հաշվապահ

Նարինե Սարգսյան

Վավերացման ամսաթիվ 14.10.17թ